PERATURAN WALIKOTA TANGERANG
NOMOR 80 TAHUN 2022
TENTANG
PERUBAHAN ATAS PERATURAN WALIKOTA NOMOR 50 TAHUN 2021 TENTANG RENCANA KERJA PEMERINTAH DAERAH TAHUN 2022

WALIKOTA TANGERANG

PROVINSI BANTEN
PERATURAN WALI KOTA TANGERANG
NOMOR 80 TAHUN 2022

TENTANG

PERUBAHAN ATAS PERATURAN WALI KOTA NOMOR 50 TAHUN 2021
TENTANG RENCANA KERJA PEMERINTAH DAERAH TAHUN 2022

DENGAN RAHMAT TUHAN YANG MAHA ESA

WALI KOTA TANGERANG,

Menimbang: a. bahwa Perubahan RKPD dapat dilakukan apabila berdasarkan hasil evaluasi pelaksanaannya dalam tahun berjalan menunjukkan adanya ketidaksesuaian dengan perkembangan keadaan, meliputi perkembangan yang tidak sesuai dengan asumsi prioritas pembangunan Daerah, kerangka ekonomi Daerah dan keuangan Daerah, rencana program dan kegiatan RKPD berkenaan dan/atau serta keadaan yang menyebabkan saldo anggaran lebih tahun anggaran sebelumnya harus digunakan untuk tahun berjalan;

b. bahwa berdasarkan pertimbangan sebagaimana dimaksud dalam huruf a, perlu menetapkan Peraturan Wali Kota tentang Perubahan Atas Peraturan Wali Kota Nomor 50 Tahun 2021 tentang Rencana Kerja Pemerintah Daerah Tahun 2022;

Mengingat : 1. Pasal 18 ayat (6) Undang-Undang Dasar Negara Republik Indonesia 1945;

2. Undang-Undang Nomor 2 Tahun 1993 tentang Pembentukan Kotamadya Daerah Tingkat II Tangerang (Lembaran Negara Republik Indonesia Tahun 1993 Nomor 18, Tambahan Lembaran Negara Republik Indonesia Nomor 3518);

3. Undang-Undang Nomor 25 Tahun 2004 tentang Sistem Perencanaan Pembangunan Nasional, (Lembaran Negara Republik Indonesia Tahun 2004 Nomor 104, Tambahan Lembaran Negara Republik Indonesia Nomor 4421;

4. Undang-Undang Nomor 17 Tahun 2007 tentang Rencana Pembangunan Jangka Panjang Nasional Tahun 2005-2025 (Lembaran Negara Republik Indonesia Tahun 2004 Nomor 2007, Tambahan Lembaran Negara Republik Indonesia Nomor 4700);

5. Undang-Undang Nomor 23 Tahun 2014 tentang Pemerintah Daerah (Lembaran Negara Republik Indonesia Tahun 2014 Nomor 244, Tambahan Lembaran Negara Republik Indonesia Nomor 5587), sebagaimana telah diubah dengan Peraturan

Pemerintah Pengganti Undang-Undang Nomor 9 Tahun 2015 tentang Perubahan Kedua Atas Undang-Undang Nomor 23 Tahun 2014 tentang Pemerintah Daerah (Lembaran Negara Republik Indonesia Tahun 2015 tentang Perubahan Kedua Atas Undang-Undang Nomor 23 Tahun 2014 tentang Pemerintah Daerah (Lembaran Negara Republik Indonesia Tahun 2015 Nomor 58, Tambahan Lembaran Negara Republik Indonesia Nomor 5679);

6. Peraturan Pemerintah Nomor 8 Tahun 2008 tentang Tahapan, Tata Cara Penyusunan, Pengendalian dan Evaluasi Rencana Pembangunan Daerah (Lembaran Negara Republik Indonesia Tahun 2008 Nomor 21, Tambahan Lembaran Negara Republik Indonesia Nomor 4817);
7. Peraturan Pemerintah Nomor 12 Tahun 2019 tentang Pengelolaan Keuangan Daerah (Lembaran Negara Republik Indonesia Tahun 2019 Nomor 42, Tambahan Lembaran Negara Republik Indonesia Nomor 6322);
8. Peraturan Presiden Nomor 18 Tahun 2020 tentang Rancana Pembangunan Jangka Menengah Nasional Tahun 2020-2024 (Lembaran Negara Republik Indonesia Tahun 2020 Nomor 10);
9. Peraturan Menteri Dalam Negeri Nomor 70 Tahun 2019 tentang Sistem Informasi Pemerintahan Daerah (Berita Negara Republik Indonesia Tahun 2019 Nomor 1114);
10. Peraturan Menteri Dalam Negeri Nomor 90 Tahun 2019 tentang Klasifikasi, Kodefikiasi, dan Nomenklatur Perencanan dan Keuangan Daerah (Berita Negara Republik Indonesia Tahun 2019 Nomor 1447);
11. Peraturan Menteri Perencanaan Pembangunan Nasional/ Kepala Badan Perencanaan Pembangunan Nasional Nomor 2 Tahun 2021 tentang Rencana Kerja Pemerintah Tahun 2022 (Berita Negara Republik Indonesia Tahun 2021 Nomor 505);
12. Peraturan Menteri Dalam Negeri Nomor 17 Tahun 2021 tentang Pedoman Penyusunan Rencana Kerja Pemerintah Daerah Tahun 2022; (Berita Negara Republik Indonesia Tahun 2021 Nomor 496);
13. Peraturan Daerah Provinsi Banten Nomor 1 Tahun 2010 tentang Rencana Pembangunan Jangka Panjang Provinsi Banten Tahun 2005-2025 (Lembaran Daerah Provinsi Banten Tahun 2010 Nomor 1, Tambahan Lembaran Daerah Provinsi Banten Nomor 26);
14. Peraturan Daerah Provinsi Banten Nomor 2 Tahun 2011 tentang Rencana Tata Ruang Wilayah (RTRW) Provinsi Banten Tahun 2010-2030 (Lembaran Daerah Provinsi Banten Tahun 2011 Nomor 2, Tambahan Lembaran Daerah Provinsi Banten Nomor 32) sebagaimana telah diubah dengan Peraturan Daerah Provinsi Banten Nomor 5 Tahun 2017 tentang Perubahan Atas Peraturan Daerah Nomor 2 Tahun 2011 tentang Rencana Tata Ruang Wilayah (RTRW) Provinsi Banten Tahun 2010-2030 (Lembaran Daerah Provinsi Banten Tahun 2017 Nomor 5);
15. Peraturan Daerah Provinsi Banten Nomor 7 Tahun 2017 tentang Rencana Pembangunan Jangka Menengah Daerah (RPJMD) Provinsi Banten Tahun 2017-2022 (Lembaran Daerah Provinsi anten Tahun 2017 Nomor 7), Sebagaimana telah diubah dengan Peraturan Daerah Provinsi anten Nomor

10 Tahun 2019 tentang Perubahan atas Peraturan Daerah Nomor 7 Tahun 2017 tetang Rencana Pembangunan Jangka Menengah Daerah Provinsi anten Tahun 2017-2022 (Lembaran Daerah Provinsi Banten Tahun 2019 Nomor 10, Tambahan Lembaran Daerah Provinsi Banten Nomor 10);

16. Peraturan Gubernur Provisi Banten Nomor 21 Tahun 2021 tentang Rencana Kerja Pemerintah Daerah (RKPD) Provinsi Banten Tahun 2022 (Berita Daerah Provinsi Banten Tahun 2021 Nomor 21);
17. Peraturan Gubernur Provinsi Banten Nomor 3 Tahun 2022 tentang Rencana Pemerintah Daerah (RPD) Provinsi Banten Tahun 2023-2026 (Berita Daerah Provinsi Banten Tahun 2022 Nomor 3);
18. Peraturan Daerah Nomor 2 Tahun 2008 tentang Sistem Perencanaan Pembangunan Daerah (Lembaran Daerah Kota Tangerang Tahun 2008 Nomor 2, Tambahan Lembaran Daerah Kota Tangerang Nomor 2) sebagaimana telah diubah dengan Peraturan Daerah Nomor 6 Tahun 2015 tentang Perubahan Atas Peraturan Daerah Nomor 2 tahun 2008 tentang Sistem Perencanaan Pembangunan Daerah (Lembaran Daerah Kota Tangerang Tahun 2015 Nomor 6, Tambahan Lembaran Daerah Kota Tangerang Tahun 2015 Nomor 6);
19. Peraturan Daerah Nomor 6 Tahun 2012 tentang Rencana Tata Ruang Wilayah Kota Tangerang Tahun 2012-2032 (Lembaran Daerah Kota Tangerang Tahun 2012 Nomor 6, Tambahan Lembaran Daerah Kota Tangerang Nomor 6), sebagaimana telah diubah dengan Peraturan Daerah Nomor 6 Tahun 2019 tentang Perubahan Atas Peraturan Daerah Nomor 6 Tahun 2012 tentang Rencana Tata Ruang Wilayah Kota Tangerang Tahun 2012-2032 (Lembaran Daerah Kota Tangerang Tahun 2019 Nomor 6, Tambahan Lembaran Daerah Kota Tangerang Nomor 6);
20. Peraturan Daerah Nomor 1 Tahun 2013 tentang Rencana Pembangunan Jangka Panjang Daerah Kota Tangerang Tahun 2005-2025 (Lembaran Daerah Kota Tangerang Tahun 2013 Nomor 1, Tambahan Lembaran Daerah Kota Tangerang Nomor 1);
21. Peraturan Daerah Nomor 8 Tahun 2016 tentang Pembentukan dan Susunan Perangkat Daerah (Lembaran Daerah Kota Tangerang Tahun 2016 Nomor 8, Tambahan Lembaran Daerah Kota Tangerang Nomor 8) sebagaimana telah diubah dengan Peraturan Daerah Nomor 7 Tahun 2020 tentang Perubahan Kedua Atas Peraturan Daerah Nomor 8 Tahun 2016 tentang Pembentukan dan Susunan Perangkat Daerah (Lembaran Daerah Kota Tangerang Tahun 2020 Nomor 7, Tambahan Lembaran Daerah Kota Tangerang Nomor 7);
22. Peraturan Daerah Nomor 3 Tahun 2019 tentang Rencana Pembangunan Jangka Menengah Daerah Kota Tangerang Tahun 2019-2023 (Lembaran Daerah Kota Tangerang Tahun 2019 Nomor 3, Tambahan Lembaran Daerah Kota Tangerang Nomor 3), sebagaiman telah diubah dengan Peraturan Daerah Nomor 5 Tahun 2021 tentang Perubahan Atas Peraturan Daerah Nomor 3 Tahun 2019 tentang Rencana Pembangunan Jangka Menengah Daerah Kota Tangerang Tahun 2019-2023

(Lembaran Daerah Kota Tangerang Tahun 2021 Nomor 5, Tambahan Lembaran Daerah Kota Tangerang Nomor 5);

23. Peraturan Wali Kota Nomor 50 Tahun 2021 tentang Rencana Kerja Pemerintah Daerah Tahun 2022 (Berita Daerah Kota Tangerang Tahun 2021 Nomor 50);

MEMUTUSKAN :

Menetapkan : PERATURAN WALI KOTA TENTANG PERUBAHAN ATAS PERATURAN WALI KOTA NOMOR 50 TAHUN 2021 TENTANG RENCANA KERJA PEMERINTAH DAERAH TAHUN 2022.

Pasal I

Ketentuan BAB I sampai dengan BAB VI Pasal 3 ayat (2) lampiran Peraturan Wali Kota Nomor 50 Tahun 2021 tentang Rencana Kerja Pemerintah Daerah Tahun 2022 (Berita Daerah Kota Tangerang Tahun 2021 Nomor 50), diubah sebagaimana tercantum dalam Lampiran yang merupakan bagian tidak terpisahkan dari Peraturan Wali Kota ini.

Pasal II

Peraturan Wali Kota ini mulai berlaku pada tanggal diundangkan.

Agar setiap orang mengetahuinya, memerintahkan pengundangan Peraturan Wali Kota ini dengan penempatannya dalam Berita Daerah Kota Tangerang.

Ditetapkan di Tangerang
pada tanggal 2 Agustus 2022

WALI KOTA TANGERANG,

ARIEF R. WISMANSYAH

Diundangkan di Tangerang
pada tanggal 2 Agustus 2022

SEKRETARIS DAERAH KOTA TANGERANG,

HERMAN SUWARMAN

BERITA DAERAH KOTA TANGERANG TAHUN 2022 NOMOR 80

Lampiran
Peraturan Walikota Tangerang No.80 Tahun 2022
tentang
Perubahan atas Peraturan Walikota No.50 Tahun 2021
tentang Rencana Kerja Pemerintah Daerah Tahun 2022

DAFTAR ISI

Kata Pengantar i
Daftar Isi ii
Daftar Tabel iv
Daftar Grafik v

BAB I. PENDAHULUAN I-1
1.1. Latar Belakang..... I-1
1.2. Landasan Hukum I-3
1.3. Maksud dan Tujuan..... I-6
1.4. Dasar Pertimbangan Perubahan RKPD Tahun 2022 ..... I-6
1.5. Sistematika Penyajian I-12

BAB II. EVALUASI HASIL TRIWULAN I- TAHUN 2022 ..... II-1
2.1. Evaluasi Kinerja Triwulan II-2022..... II-1
2.2. Permasalahan dan Isu Strategis Tahun 2022 ..... II-140

BAB III. KERANGKA EKONOMI DAERAH DAN KEUANGAN DAERAH..... III-1
3.1 Arah Kebijakan Ekonomi..... III-3
3.1.1. Arah Kebijakan Ekonomi Nasional III-3
3.1.2. Arah Kebijakan Ekonomi Provinsi Banten III-6
3.1.3. Arah Kebijakan Ekonomi Kota Tangerang Tahun 2021 ..... III-9
3.1.3.1. Capaian Indikator Makro Tahun 2021 dan Proyeksi Tahun 2022..... III-9
3.2 Arah Kebijakan Keuangan Daerah III-24
3.2.1. Pendapatan Daerah..... III-24
3.2.1.1. Kebijakan Perubahan Pendapatan Daerah TA. 2022 ..... III-24
3.2.1.2. Kebijakan Pendapatan Daerah III-26
3.2.1.2.1. Pendapatan Asli Daerah (PAD)..... III-26
3.2.2. Belanja Daerah III-29
3.2.2.1. Kebijakan Belanja Daerah..... III-30
3.2.3. Pembiayaan Daerah III-32
3.2.3.1. Kebijakan Penerimaan Pembiayaan Daerah ... III-32
3.2.3.2. Kebijakan Pengeluaran Pembiayaan Daerah .. III-33

BAB IV. SASARAN DAN PRIORITAS PEMBANGUNAN DAERAH IV-1
4.1. Tujuan dan Sasaran Pembangunan IV-1
4.2. Prioritas Pembangunan IV-6
4.2.1. Perumusan Prioritas Pembangunan Tahun 2022..... IV-6
4.2.2. Sinkronisasi Prioritas Pembangunan Kota Tangerang Tahun 2022 ..... IV-11
4.2.3. Tema Pembangunan Kota Tangerang Tahun 2022 ..... IV-11

BAB V. RENCANA KERJA DAN PENDANAAN DAERAH V-1
5.1. Rencana Program.....V-1
5.2. Rencana Pendanaan/Kegiatan..... V-112
5.2.1. Pagu Perangkat Daerah. V-112

BAB VI. PENUTUP..... VI-1

DAFTAR TABEL

Tabel 2.1. Rekapitulasi Realisasi Anggaran sampai dengan Triwulan II-20022 ..... II-1
Tabel 2.2. Rekapitulasi Realisasi Program sampai dengan Triwulan II-20022 ..... II-5

Tabel 3.1. Indikator Makro Nasional Tahun s/d Tw II-2022 ..... III-3
Tabel 3.2. Realisasi dan Target Makro Pembangunan Provisi Banten III-8
Tabel 3.3. Laju Pertumbuhan Menurut Lapangan Usaha 2017-2021 ..... III-9
Tabel 3.4. Garis Kemiskinan Kota Tangerang tahun 2017-2021 ..... III-13
Tabel 3.5. Perkembangan Angkatan Kerja Tahun 2017-2021 ..... III-17
Tabel 3.6. Perkembangan Angka Komposit IPM Tahun 2015-2021 ..... III-22
Tabel 3.7. Target Kinerja Makro Pembangunan Tahun 2022 ..... III-24
Tabel 3.8. Prediksi Perubahan Pendapatan Daerah Kota Tangerang Tahun 2022 ..... III-25
Tabel 3.9. Predikasi Perubahan Pendapatan Asli Daerah (PAD) Tahun 2022 ..... III-26
Tabel 3.10. Prediksi Perubahan Penerimaan Dana Transfer Tahun 2022 ... III-29
Tabel 3.11. Prediksi Perubahan Belanja Daerah Kota Tangerang Tahun 2022 ..... III-31
Tabel 3.12. Rincian Pembiayaan Daerah Kota Tangerang Tahun 2022 ..... III-32

Tabel 4.1. Pokok-Pokok Visi dan Penjelasan Visi Kota Tangerang 2019-2023 ..... IV-1
Tabel 4.2. Penyesuaian Target Indikator Makro Kota Tangerang Tahun 2022 ..... IV-2
Tabel 4.3. Target Indikator Kinerja Tujuan dan Sasaran IV-3
Tabel 4.4. Keterkaitan Isu Strategis, Masalah & Prioritas Pembangunan IV-7
Tabel 4.5. Proses Penyusunan Prioritas Pembangunan IV-10
Tabel 4.6. Penyelarasan Prioritas Pembangunan Nasional, Provinsi Banten dan Kota Tangerang IV-11
Tabel 4.7. Alur Penyusunan Tema Pembangunan Tahun 2022 ..... IV-12

Tabel 5.1. Target Kinerja Program berdasarkan prioritas pembangunan V-1
Tabel 5.2. Perubahan Pagu Perangkat Daerah Tahun 2022 ..... V-113
Tabel 5.3. Alokasi anggaran berdasarkan Urusan V-115
Tabel 5.4. Usulan Perubahan Program dan Kegiatan Prioritas Tahun 2022 ..... V-117

DAFTAR GRAFIK

Grafik 3.1. Perbandingan LPE Se Provinsi Banten Tahun 2019-2022 ..... III-11
Grafik 3.2. Tingkat Kemiskinan Kota Tangerang Tahun 2015-2021..... III-14
Grafik 3.3. Tingkat Kemiskinan Kabupaten/Kota se-Provinsi Banten Tahun 2015-2021 ..... III-14
Grafik 3.4. Perbandingan Pengangguran Tahun 2015-2021 ..... III-16
Grafik 3.5. Perbandingan TPD Kabupaten dan Kota di Provinsi Banten III-18
Grafik 3.6. Nilai Indeks Gini Kota Tangerang Tahun 2015-2021..... III-20
Grafik 3.7. Indeks Pembangunan Manusia Tahun 2015-2020..... III-21

BAB I
PENDAHULUAN

1.1. LATAR BELAKANG

Perencanaan pembangunan tahun 2022 sebagai penjabaran tahun ke 4 RPJMD periode 2019-2023,disusun dalam situasi *covid* yang belum terkendali secara tuntas, sehingga arah program masih focus pada pengendalian dan pemulihan dampak covid 19, dengan tema pembangunan **"MENINGKATKAN PERTUMBUHAN EKONOMI DAN DAYA SAING SUMBER DAYA MANUSIA**". Tahun 2022 terbuka harapan kondisi ekonomi akan lebih baik jika dilihat gambaran makro pembangunan tahun 2021. Berdasarkan angka makro pembangunan , ekonomi daerah tumbuh positip mencapai 3,70 persen naik cukup *signifikan* dibanding dengan pertumbuhan tahun 2020 yang mengalami kontraksi 6,96 persen. Dari 17 sektor lapangan usaha hampir seluruhnya tumbuh positip kecuali sektor Jasa Perusahaan/Business , Administrasi Pemerintahan, Pertahanan, dan Jaminan Sosial Wajib/Public, Jasa Pendidikan yang masih tumbuh negative. Sektor unggulan Kota Tangerang seperti Industri Pengolahan tumbuh 3,36 persen, sektor Perdagangan Besar dan Eceran; Reparasi Mobil dan Sepeda Motor tumbuh 2,28 persen, sektor Transportasi dan Pergudangan tumbuh 1,10 persen, sektor Informasi dan Komunikasi tumbuh 6,08 persen dan Penyediaan Akomodasi dan Makan Minum tumbuh 3,57 persen. Pertumbuhan sektor unggulan memberikan sinyal positip bagi pemulihan ekonomi Kota Tangerang karena sektor ini merupakan penggerak utama serta memberikan multiplier effect yang besar tumbunya sektor yang lain. Data makro lainnya seperti tingkat kemiskinan dan tingkat pengangguran belum turun secara *signifikan* bahkan cenderung naik. Tingkat kemiskinan mencapai 5,95 persen atau setara dengan 134.000 orang. Angka ini lebih besar dibandingkan dengan tahun 2020 sebesar 5,22 persen. Kondisi ini masih terkait dengan dampak *pandemic covid* yang menyebabkan bertambahnya penduduk miskin akibat kehilangan pekerjaan maupun sulitnya membuka usaha untuk memenuhi kebutuhan hidup. Tingkat pengangguran juga belum berdampak signifikan dengan adanya pertumbuhan ekonomi. Pertumbuhan ekonomi belum mampu membuka peluang terbukanya kesempatan kerja baru. Tingkat pengangguran mencapai 9,07 persen atau naik dibanding tahun 2020 sebesar 8,63 persen. Terdapat 103.537 orang yang mengganggur tahun 2021. Indeks Pembangunan manusia (IPM) tahun 2021 mengalami kenaikan cukup tipis dibandingkan dengan tahun sebelumnya. IPM Kota Tangerang tahun 2021

mencapai 78,50 point atau naik sebesar 0.25 point dibandingkan dengan tahun 2021 sebesar 78,25 point. IPM yang dihitung berdasarkan angka komposit pendidikan, kesehatan dan ekonomi, masih lemah dari sisi daya beli sehingga pertumbuhan IPM belum maksimal walaupun tumbuh positip dibanding tahun sebelumnya. Indeks Gini Ratio relative stabil walaupun mengalami sedikit kenaikan. Jika tahun 2020 mencapai 0.339 point maka tahun 2021 naik menjadi 0.343, kenaikan ini masih dalam koridor tingkat ketimpangan kecil.

Disisi lain dampak *pandemic covid 19* terhadap kesehatan semakin terkendali dengan baik, dimana jumlah terkonfirmasi semakin hari dapat ditekan, walaupun masih ada namun jumlahnya tidak terlalu signifikan. vaksinasi covid-19 pertama kali digelar pada 24 Januari 2021 lalu, dengan target sasaran dimulai tenaga kesehatan. Hampir 13 bulan berlalu, kini vaksinasi covid-19 di Kota Tangerang sudah tinggi, bahkan sudah pada tahap dosis *tiga atau booster*. Capaian vaksinasi covid-19 sudah di angka 1.582.393 jiwa atau 95 persen pada dosis satu, 1.207.734 jiwa atau 72,5 persen pada dosis dua dan 101.294 jiwa atau 6,1 persen pada dosis tiga atau booster. Capaian vaksinasi untuk lansia, sudah diangka 88.425 jiwa atau 84,3 persen pada dosis satu, 74.929 jiwa atau 71,4 persen pada dosis dua dan 25.766 jiwa atau 24,6 persen pada dosis tiga. Sedangkan untuk kategori, masyarakat rentan dan umum sudah diangka 889.752 jiwa atau 81,6 persen, 611.727 jiwa atau 56,1 persen pada dosis dua dan 59.248 jiwa atau 5,4 persen pada dosis tiga.

Kondisi kesehatan masyarakat yang semakin baik serta terkendalinya *pandemic covid 19,* membuat aktivitas masyarakat berjalan normal. Kegiatan di bidang perekonomian meningkat dengan dibukanya operasi pasar modern maupun pasar tradisional , sistim belajar tatap muka , aktivitas sosial masyarakat seperti pesta, pameran, serta aktifitas industry semuanya sudah berjalan dengan normal dengan tetap menerapkan protocol kesehatan seperti memakai masker dan rutin cuci tangan. Kondisi ini tentunya akan mendorong pertumbuhan ekonomi daerah.

Dari aspek perencanan pembangunan daerah, tentu saja kondisi di atas dapat dijadikan salah satu pertimbangan untuk menyesuaikan perencanaan pembangunan tahun 2022 yang telah dituangkan di dalam RKPD dan ditetapkan berdasarkan Peraturan Walikota Nomor 50 Tahun 2021 tentang Rencana Kerja Pemerintah Daerah (RKPD) Tahun 2022. Perencananan Pembangunan tahun 2022 yang dijabarkan ke dalam Rencana Kerja Pemerintah Daerah (RKPD) disusun dengan pendekatan optimis akan pemulihan covid 19. Disisi lain bahwa Perubahan Rencana Kerja Pemerinta Derah (RKPD) dan Rencana Kerja Perangkat Daerah dapat

dilakukan apabila berdasarkan hasil evaluasi pelaksanaannya dalam tahun berjalan menunjukkan adanya ketidaksesuaian dengan perkembangan keadaan, meliputi:

a. Perkembangan yang tidak sesuai dengan asumsi prioritas pembangunan Daerah, kerangka ekonomi Daerah dan keuangan Daerah, rencana program dan kegiatan RKPD berkenaan; dan/atau

b. Keadaan yang menyebabkan saldo anggaran lebih tahun anggaran sebelumnya harus digunakan untuk tahun berjalan.

Selanjutnya dijelaskan lebih jauh dalam angka (6) bahwa perubahan yang dilakukan meliputi Kerangka ekonomi dan keuangan Daerah, Target sasaran pembangunan Daerah, Prioritas pembangunan Daerah, Penambahan dan/atau pengurangan program dan kegiatan perangkat Daerah; dan Target kinerja penyelenggaraan pemerintahan Daerah.

1.2. LANDASAN HUKUM

Landasan hukum yang digunakan dalam penyusunan rancangan Perubahan RKPD Kota Tangerang Tahun 2022 ini sebagai berikut:

1. Undang-Undang Nomor 2 Tahun 1993 tentang Pembentukan Kotamadya Daerah Tingkat II Tangerang (Lembaran Negara Republik Indonesia Tahun 1993 Nomor 18, Tambahan Lembaran Negara Republik Indonesia Nomor 3518);
2. Undang-Undang Nomor 25 Tahun 2004 tentang Sistem Perencanaan Pembangunan Nasional, (Lembaran Negara Republik Indonesia Tahun 2004 Nomor 104, Tambahan Lembaran Negara Republik Indonesia Nomor 4421;
3. Undang-Undang Nomor 17 Tahun 2007 tentang Rencana Pembangunan Jangka Panjang Nasional Tahun 2005-2025 (Lembaran Negara Republik Indonesia Tahun 2004 Nomor 2007, Tambahan Lembaran Negara Republik Indonesia Nomor 4700);
4. Undang-Undang Nomor 23 Tahun 2014 tentang Pemerintah Daerah (Lembaran Negara Republik Indonesia Tahun 2014 Nomor 244, Tambahan Lembaran Negara Republik Indonesia Nomor 5587), sebagaimana telah diubah dengan Peraturan Pemerintah Pengganti Undang-Undang Nomor 9 Tahun 2015 tentang Perubahan Kedua Atas Undang-Undang Nomor 23 Tahun 2014 tentang Pemerintah Daerah (Lembaran Negara Republik Indonesia Tahun

2015 Nomor 58, Tambahan Lembaran Negara Republik Indonesia Nomor 5679);

5. Undang-Undang Nomor 2 Tahun 2020 Tentang Penetapan Peraturan Pemerintah Pengganti Undang-Undang Nomor 1 Tahun 2020 Tentang Kebijakan Keuangan Negara dan Stabilitas Sistem Keuangan Untuk Penanganan Pandemi Corona Virus Disease 2019 (Covid-19) dan/atau Dalam Rangka Menghadapi Ancaman Yang Membahayakan Perekonomian Nasional dan/atau Stabilitas Sistem Keuangan Menjadi Undang-Undang;
6. Peraturan Pemerintah Nomor 8 Tahun 2008 tentang Tahapan, Tata Cara Penyusunan, Pengendalian dan Evaluasi Rencana Pembangunan Daerah (Lembaran Negara Republik Indonesia Tahun 2008 Nomor 21, Tambahan Lembaran Negara Republik Indonesia Nomor 4817);
7. Peraturan Pemerintah Nomor 12 Tahun 2019 tentang Pengelolaan Keuangan Daerah (Lembaran Negara Republik Indonesia Tahun 2019 Nomor 42, Tambahan Lembaran Negara Republik Indonesia Nomor 6322);
8. Peraturan Menteri Dalam Negeri Nomor 100 Tahun 2018 tentang Penerapan Standar Pelayanan Minimal (Berita Negara Republik Indonesia Tahun 2018 Nomor 1540).
9. Peraturan Presiden Nomor 18 Tahun 2020 tentang Rencana Pembangunan Jangka Menengah Nasional Tahun 2020-2024 (Lembaran Negara Republik Indonesia Tahun 2020 Nomor 10).
10. Peraturan Menteri Dalam Negeri Nomor 86 Tahun 2017 tentang Tata Cara Perencanaan, Pengendalian dan Evaluasi Pembangunan Daerah, Tata Cara Evaluasi Rancangan Peraturan Daerah tentang Rencana Pembangunan Jangka Panjang Daerah dan Rencana Pembangunan Jangka Menengah Daerah, serta Tata Cara Perubahan Rencana Pembangunan Jangka Panjang Daerah, Rencana Pembangunan Jangka Menengah Daerah, dan Rencana Kerja Pemerintah Daerah (Berita Negara Republik Indonesia Tahun 2017 Nomor 1312).
11. Peraturan Menteri Dalam Negeri Nomor 70 Tahun 2019 tentang Sistem Informasi Pemerintahan Daerah (Berita Negara Republik Indonesia Tahun 2019 Nomor 1114).
12. Peraturan Menteri Dalam Negeri Nomor 90 Tahun 2019 tentang Klasifikasi, Kodefikiasi, dan Nomenklatur Perencanan dan Keuangan Daerah (Berita Negara Republik Indonesia Tahun 2019 Nomor 1447).

13. Peraturan Menteri Dalam Negeri Nomor 100 Tahun 2020 tentang Penerapan Standar Pelayanan Minimal;
14. Peraturan Menteri Dalam Negeri Nomor 18 tahun 2020 tentang Peraturan Pelaksanaan Peraturan Pemerintah Nomor 13/2019 tentang Laporan dan Evaluasi Penyelenggaraan Pemerintahan Daerah;
15. Peraturan Menteri Dalam Negeri Republik Indonesia Nomor 77 Tahun 2020 tentang Pedoman Teknis Pengelolaan Keuangan Daerah
16. Peraturan Menteri PPN/Kepala Bappenas Nomor 2 tahun 2021 tentang Rancangan Rencana Kerja Pemerintah Tahun 2022
17. Peraturan Menteri Dalam Negeri Nomor 17 Tahun 2021 tentang Pedoman Penyusunan Rencana Kerja Pemerintah Daerah Tahun 2022;
18. Peraturan Daerah Provinsi Banten Nomor 1 Tahun 2010 tentang Rencana Pembangunan Jangka Panjang Provinsi Banten Tahun 2005-2025.(Lembaran Daerah Provinsi Banten Tahun 2010 Nomor 1, Tambahan Lembaran Daerah Provinsi Banten Nomor 26);
19. Peraturan Daerah Provinsi Banten Nomor 5 Tahun 2017 tentang Perubahan atas Peraturan Daerah Provinsi Banten Nomor 2 Tahun 2011 tentang Rencana Tata Ruang Wilayah Provinsi Banten Tahun 2010-2030;
20. Peraturan Daerah Provinsi Banten Nomor 10 tahun 2019 tentang perubahan atas Perda Nomor 7 tahun 2017 tentang RPJMD Provinsi Banten Tahun 2017-2022;
21. Peraturan Gubernur Banten Nomor 21 Tahun 2021 tentang RKPD Tahun 2022 Provinsi Banten (Berita Daerah Tahun 2021 Nomor 21);
22. Peraturan Daerah Kota Tangerang Nomor 2 Tahun 2008 tentang Sistem Perencanaan Pembangunan Daerah (Lembaran Daerah Kota Tangerang Tahun 2008 Nomor 2, Tambahan Lembaran Daerah Kota Tangerang Nomor 2) sebagaimana telah diubah dengan Peraturan Daerah Nomor 6 Tahun 2015 tentang Perubahan Atas Peraturan Daerah Nomor 2 tahun 2008 tentang Sistem Perencanaan Pembangunan Daerah (Lembaran Daerah Kota Tangerang Tahun 2015 Nomor 6, Tambahan Lembaran Daerah Kota Tangerang Tahun 2015 Nomor 6).
23. Peraturan Daerah Kota Tangerang Nomor 1 Tahun 2013 tentang Rencana Pembangunan Jangka Panjang Daerah Kota Tangerang Tahun 2005-2025 (Lembaran Daerah Kota Tangerang Tahun 2013 Nomor 1, Tambahan Lembaran Daerah Kota Tangerang Tahun 2013 Nomor 1).

24. Peraturan Daerah Kota Tangerang Nomor 6 Tahun 2019 tentang Perubahan atas Peraturan Daerah Nomor 6 Tahun 2012 tentang Rencana Tata Ruang Wilayah (RTRW) Kota Tangerang Tahun 2012-2032 (Lembaran Daerah Kota Tangerang Tahun 2019 Nomor 6).
25. Peraturan Daerah Kota Tangerang Nomor 7 Tahun 2020 tentang Perubahan Kedua Atas Peraturan Daerah Nomor 8 Tahun 2016 tentang Pembentukan dan Susunan Perangkat Daerah (Lembaran Daerah Kota Tangerang Tahun 2020 Nomor 7).
26. Peraturan Daerah Kota Tangerang Nomor 9 Tahun 2020 tentang Pengelolaan Keuangan Daerah (Lembaran Daerah Kota Tangerang Tahun 2020 Nomor 9).
27. Peraturan Daerah Nomor 3 Tahun 2019 tentang Rencana Pembangunan Jangka Menengah (RPJMD) Kota Tangerang Tahun 2019-2023 (Lembaran Daerah Kota Tangerang Tahun 2019 Nomor 3, Tambahan Lembaran Daerah Kota Tangerang Nomor 3), sebagaiman telah diubah dengan Peraturan Daerah Nomor 5 Tahun 2021 tentang Perubahan Atas Peraturan Daerah Nomor 3 Tahun 2019 tentang Rencana Pembangunan Jangka Menengah (RPJMD) Kota Tangerang Tahun 2019-2023 (Lembaran Daerah Kota Tangerang Tahun 2021 Nomor 5, Tambahan Lembaran Daerah Kota Tangerang Nomor 5);

1.3. MAKSUD DAN TUJUAN

Maksud dan Tujuan penyusunan Perubahan Rencana Kerja Pemerintah Daerah (RKPD) Tahun 2022 adalah :

1. Untuk menyediakan dokumen acuan bagi Perangkat Daerah untuk menyusun Perubahan Rencana Kerja Perangkat Daerah Tahun 2022
2. Sebagai pedoman penyusunan KUAPPAS Perubahan dan APBD Perubahan Tahun 2022.

1.4. DASAR PERTIMBANGAN PERUBAHAN RKPD TAHUN 2022

- **Perubahan Asumsi Kerangka Makro**

  Secara garis besar terdapat dua asumsi yang melatar belakangi perlunya dilakukan perubahan terhadap Rencana Kerja Pemerintah Daerah (RKPD) Kota Tangerang Tahun 2022 yaitu Perubahan asumsi indicator makro pembangunan dan adanya Silpa angaran tahun sebelumnya. Jika salah satu dari dua syarat tersebut terpenuhi maka dasar perubahan sudah kuat, dan jika keduanya terpenuhi tentu saja semakin kuat dan yakin untuk merubah perencanaan tahun 2022.

A. Perubahan asumsi ekonomi makro

Dari lima asumsi makro tahun 2022 yaitu Indeks Pembangunan Manusia (IPM), Laju Pertumbuhan Ekonomi (LPE), Tingkat Kemiskinan (Persentase Penduduk Miskin), Tingkat Pengangguran Terbuka (TPT) dan Indeks Gini (Gini Rasio) terdapat dua asumsi yang tidak sesuai dengan kondisi yang ada yakni Tingkat Kemiskinan dan Tingkat Pengangguran. Di bawah ini disajikan asumsi ekonomi makro pembangunan tahun 2022.

Asumsi Laju pertumbuhan ekonomi tahun 2022 diperkirakan sebesar 4,13-5,01 persen. Angka ini mengacu target yang telah disampaikan di dalam RPJMD 2019-2023. Setelah mengalami kontraksi yang tinggi tahun 2020 mencapai 6,92 persen akibat tertekannya seluruh sektor lapangan usaha, kemudian tahun 2021 terlihat pertumbuhan yang *signifikan* mencapai 3,7 persen. Pertumbuhan ini di dorong hampir seluruh sektor lapangan usaha termasuk sektor transportasi dan pergudangan yang tumbuh minus mencapai 45,61 persen tahun 2020, ternyata dapat tumbuh sebesar 1,1 persen tahun 2021. Sektor unggulan lainnya seperti sektor industri pengolahan ,sektor perdagangan dan kontruksi tumbuh di atas rata-rata 2 persen.

Memasuki triwulan II tahun 2022 laju pertumbuhan ekonomi Kota Tangerang diperkirakan tumbuh positip, setidaknya sama dengan angka pertumbuhan tahun 2021 sebesar 3,7 persen. Data ini didukung oleh laju pertumbuhan ekonomi nasional triwulan II yang diperkirakan mencapai 3,5-4 persen. Dimana pertumbuhan ini didorong oleh kenaikan konsumsi masyarakat dan pergerakan nilai ekspor yang positip. Memasuku Bula Mei 2022 ekonomi Banten diperkirakan tumbuh 4,97 persen. Pertumbuhan ini didorong oleh Konsumsi Rumah Tangga, Investasi, baik swasta maupun Pemerintah, dan kinerja ekspor baik antar daerah maupun luar negeri. Pertumbuhan ekonomi Banten tahun 2022 diprakirakan akan berada pada kisaran 5% - 6%. Beranjak pada

angka pertumbuhan nasional dan pertumbuhan Provinsi Banten target LPE Kpta Tangerang pada angka 4,13-5,01 persen masih relevan. Setelah berakhirnya sosial distancing seluruh aktivitas masyarakat sudah berjalan normal, hal ini akan mendorong meningkatnya konsumsi masyarakat. Rencana pelaksanaan Pekan Olahraga Tingkat Provinsi Banten yang dipusatkan di Kota Tangerang pada Bulan Nopember tahun 2022 dapat mendorong pertumbuhan UMKM serta meningktkan sektor wisata domistik di Kota Tangerang.

Pertumbuhan ekonomi yang diprediksi naik, diharapakan dapat menekan angka pengangguran dari 9,07 tahun 2021 menjadi 6,90-7,87 tahun 2022. Angka pengangguran tahun 2021 naik dibandingkan tahun 2020 sebesar 8,63 persen. Terdapat anomali, ketika laju pertumbuhan ekonomi naik tingkat pengangguran juga naik yang seharusnya ketika ekonomi tumbuh maka pengangguran akan berkurang. Anomali ini kemungkinan menggambarkan bahwa recovary pemulihan pengangguran membutuhkan waktu yang lebih panjang dibandingkan dengan recovary pertumbuhan ekonomi. Angka pengangguran Kota Tangerang pada triwulan II Tahun 2022 tidak tersedia, namun angka pengangguran Provinsi Banten dapat dijadikan sebagai tolak ukur untuk memotret tingkat pengangguran di Kota Tangeran.

Tingkat Pengangguran Terbuka (TPT) Februari 2022 sebesar 8,53 persen, turun 0,48 persen dibanding dengan Februari 2021. Jumlah angkatan kerja pada Februari 2022 sebanyak 5,91 juta orang, turun 340,76 ribu orang dibanding Februari 2021. Penurunan tingkat pengangguran di Provinsi pada triwulan I masih di bawah 0,5 persen. Target penurunan pengangguran Kota Tangerang yang berada pada angka 2-3 persen terlihat tidak relevan. Berdasarkan kondisi ekonomi dan tingkat pengaguran Provinsi Banten, dimungkinkan Kota Tangerang dapat menurunkan angka pengagguran 1-1,5 persen, sehingga target tahun

2022 berada pada angka 7,90-8,7 persen. Sektor informal menjadi andalan utama Kota Tangerang untuk menyerap tenaga kerja. Seiring dengan berjalannya aktivitas masyarakat secara normal maka sektor ukm seperti kuliner, pedagang kaki lima dan jasa akan turut naik. Proyek pemerintah seperti rekontruksi jalan, pembangunan gedung dapat menyerap tenaga kerja dan mendorong sektor konsruksi lainnya.

Upaya penurunan kemiskinan di Kota Tangerang belum menunjukan hasil yang *signifikan*. Program seperti Bedah rumah, pembayaran BPJS gratis, Bantuan Siswa miskin, Pemberian beasiswa miskin, serta bantuan sosial lainnya belum mampu menurunkan kemiskinan *pasca pandemic covid 19*. Tahun 2021 angka kemiskinan mencapai 5,93 persen. Angka ini naik dibandingkan dengan tahun 2020 sebesar 5,22 persen. Pertumbuhan ekonomi yang meningkat tahun 2021 ternyata tidak diikuti dengan penurunan angka kemiskinan. Potret kemiskinan Provinsi Banten sampai dengan triwulan II diperkirakan 6,16 persen atau turun 0,34 point. Semenara Kemiskinan Nasional berada pada angka 6,16 persen ,turun sedikit dibandingkan dengan tahun sebelumnya.

Target penurunan kemiskinan Kota Tangerang tahun 2022 sebesar 4,35-4,65 terlihat terlalu optimis jika dibandingkan dengan angka miskin tahun 2021 sebesar 5,93 persen. Dengan meneruskan program sebagaimana diutarakan di atas serta mendorong pertumbuhan ekonomi target kemiskinan di Kota Tangerang dapat diturunkan paling tinggi 0,5 persen dari tahun 2021, maka target yang realistis tahun 2022 berada pada kisaran 5,43-5 persen.

Asumsi makro lainnya seperti Laju pertumbuhan ekonomi masih realistis di angka 4,13-5.01persen, Indeks Pembangunan manusia di angka 78,82-79,05 point dan Indeks Gini Ratio di angka 0,315-

0,325 point. Hal ini didasarkan pada angka realisasi tahun 2021 yang tumbuh signifikan.

B. Adanya sisa Anggaran Tahun 2021 yang harus digunakan

Sebagaimana amanat peraturan perundangan bahwa Sisa Lebih Perhitungan Anggaran tahun sebelumnya harus digunakan pada tahun berikutnya. Sisa anggaran tahun 2021 yang akan digunakan tahun 2022 akan mempengaruhi komposisi belanja daerah, seperti adanya kenaikan anggaran pada beberapa program dan kegiatan prioritas. SILPA Tahun Anggaran 2021 sebesar Rp674.706.018.499,00 diantaranya diperoleh dari :

1. Total belanja yang melebihi target anggaran sebesar Rp630.039.798.578,00 yang terdiri dari;
   A. Sisa anggaran untuk belanja pegawai sebesar Rp214.815.763.697,00 diantaranya merupakan sisa Belanja Gaji dan Tunjangan ASN sebesar Rp100.175.962.319,00, Belanja Tambahan Penghasilan ASN sebesar Rp76.339.191.521,00, Tambahan Penghasilan berdasarkan Pertimbangan Objektif Lainnya ASN Rp37.064.335.052,00 dan Belanja Gaji dan Tunjangan KDH/WKDH beserta anggota DPRD Rp1.236.274.803,00;
   B. Sisa anggaran belanja barang dan jasa sebesar Rp204.061.841.392,00 miliar diantaranya terdiri dari :
      a. Belanja Barang Rp43.627.356.566,00
      b. Belanja Jasa Rp104.334.835.360,00
      c. Belanja Pemeliharaan Rp10.035.440.180,00
      d. Belana Perjalanan Dinas Rp16.370.238.013,00
      e. Belanja Uang dan/atau Jasa untuk Diberikan kepada Pihak Ketiga/Pihak Lain/Masyarakat Rp1.638.027.123,00
      f. Belanja Barang dan Jasa BOS 23.699.589,00
      g. Belanja Barang dan Jasa BLUD 28.032.244.561,00
      h. Sisa anggaran Belanja Subsidi Rp1.740.345.876,00; dan
      i. Sisa anggaran belanja Belanja Hibah Rp10.447.235.212,00
      j. Belanja Bantuan Sosial Rp2.848.640.000,00
   C. Belanja Modal sebesar Rp112.306.334.202,00 yang terdiri dari
      a. Belanja Modal Tanah Rp 26.057.907.247,00
      b. Belanja Modal Peralatan dan Mesin Rp 12.296.000.607,00
      c. Belanja Modal Gedung dan Bangunan Rp 30.297.593.150,00

d. Belanja Modal Jalan, Jaringan, dan Irigasi Rp 40.242.914.717,00
e. Belanja Modal Aset Tetap Lainnya Rp.60.136.603,00
f. Belanja Modal Aset Lainnya Rp 3.351.781.878,00

D. Belanja Tidak Terduga sebesar Rp 83.819.638.199,00

2. Pelampauan pendapatan yang menambah perolehan silpa sebesar Rp44.672.879.897,90 yang terdiri dari:
   A. Realisasi penerimaan Pendapatan Asli Daerah melampaui target anggaran sebesar Rp50.054.809.137,90, terdiri dari realisasi pajak daerah dibawah target anggaran sebesar Rp(80.905.304.230,00), retribusi daerah melampaui target sebesar Rp 2.808.034.819,00, Hasil Pengelolaan Kekayaan Daerah yang Dipisahkan yang dibawah anggaran sebesar Rp (10.548.674.102,00) dan Lain-lain Pendapatan Asli Daerah Yang Sah melampaui target anggaran sebesar Rp138.700.752.650,90;
   B. Realisasi penerimaan pendapatan transfer dibawah anggaran sebesar Rp(5.611.869.757,00), terdiri dari Dana Transfer Umum-Dana Bagi Hasil (DBH) yang melampaui anggaran sebesar Rp 63.077.119.827,00, Dana Transfer Khusus-Dana Alokasi Khusus (DAK) Fisik dibawah anggaran sebesar Rp (14.907.660.681,00), Dana Transfer Khusus-Dana Alokasi Khusus (DAK) Non Fisik sebesar Rp (32.072.439.761,00), Pendapatan Transfer Antar Daerah dibawah target anggaran Rp(21.708.889.142,00), dan
   C. Realisasi penerimaan lain-lain pendapatan daerah yang sah Melampaui anggaran sebesar Rp229.940.517,00 miliar.

Saldo anggaran lebih pada tahun anggaran 2021 sebesar Rp674.706.018.499,00 miliar seluruhnya berasal dari sisa lebih pembiayaan anggaran. Sementara itu data Penerimaan Pembiayaan Tahun Anggaran 2021 adalah sebesar Rp589.431.699.180,10 Jika dibandingkan dengan SILPA Tahun 2021 maka diperoleh selisih anggaran yang dapat digunakan dalam Perubahan Anggaran adalah sebesar Rp85.274.319.319,00 Terkait penggunaan selisih anggaran akan disesuaikan dengan sumber silpanya.

1.5. SISTEMATIKA PENYAJIAN

BAB I PENDAHULUAN

Dalam Bab I diuraikan tentang Latar Belakang dan Dasar Hukum Penyusunan RKPD, Maksud dan Tujuan, Dasar Pertimbangan Perubahan RKPD Tahun 2021, serta Sistematika Penyajian Perubahan RKPD Tahun 2021.

BAB II EVALUASI HASIL TRIWULAN II TAHUN 2020

Dalam Bab II diuraikan tentang hasil evaluasi dan capaian kinerja pelaksanaan urusan, program, dan kegiatan RKPD Tahun 2021 sampai dengan Triwulan II.

BAB III KERANGKA EKONOMI DAN KEUANGAN DAERAH

Dalam Bab III diuraikan tentang Arah Kebijakan Ekonomi Daerah serta Arah Kebijakan Keuangan Daerah yang menggambarkan kinerja dan proyeksi sumber-sumber pendapatan, belanja, dan pembiayaan daerah.

BAB IV SASARAN DAN PRIORITAS PEMBANGUNAN DAERAH

Dalam Bab IV dijabarkan tentang Tujuan dan Sasaran Pembangunan 2021 yang merupakan bagian dari tujuan/ sasaran pembangunan 5 (lima) tahunan dokumen Perubahan RPJMD, serta dijabarkan pula Prioritas Pembangunan Daerah Tahun 2021 dikaitkan dengan program pembangunan daerah (RPJMD) pada tahun rencana yakni Tahun 2021.

BAB V RENCANA KERJA DAN PENDANAAN DAERAH

Dalam Bab V diuraikan secara eksplisit Perubahan rencana program dan kegiatan prioritas daerah yang disusun berdasarkan evaluasi pembangunan tahunan, kedudukan tahun rencana (RKPD) dan capaian kinerja yang direncanakan dalam Perubahan RPJMD.

BAB VI PENUTUP

Berisi penegasan dan harapan tentang perlunya sinergitas seluruh stakeholder untuk melaksanakan Perubahan Rencana Kerja Pemerintah Daerah (RKPD) Kota Tangerang Tahun 2021.

BAB II
EVALUASI HASIL TRIWULAN II - TAHUN 2022

Evaluasi Triwulan II terhadap pelaksanaan pembangunan tahun 2022 bertujuan menilai progres pencapaian indicator kinerja program dan anggaran. Pengukuran indicator kinerja anggaran dilakukan dengan membandingkan rencana pencairan *(anggaran kas)* triwulan II dibandingkan dengan realisasi anggaran triwulan II. Pengukuran kinerja output dilakukan dengan cara membandingkan rencana output dengan target output sampai dengan triwulan II.

Kinerja anggaran dan output menjadi dasar penilaian terhadap kinerja outcome/program. Pendekatan yang dilakukan untuk menilai capaian indicator program adalah dengan mangasumsikan persentase anggaran dan output sama dengan persentase realisasi indicator program. Sebenarnya secara ideal, untuk mengukur kinerja outcome dilakukan setelah seluruh kegiatan sudah dilaksanakan.

Manfaat evaluasi ini adalah tersedianya data kinerja triwulan II yang dijadikan salah satu pertimbangan untuk menyesuaikan alokasi anggaran.

2.2. GAMBARAN KINERJA TRIWULAN II-2022

Metode pengukuran kinerja pelaksanaan pembangunan sampai dengan triwulan II Tahun 2022, dilakukan melalui penginputan seluruh Perangkat Daerah ke dalam sistim Evaluasi dan pelaporan *(Sievlap).* Sistim ini diinput berdasarkan triwulanan berdasarkan progres pelaksanaan kegiatan seluruh Perangkat Daerah. Di bawah ini disajikan rekapitulasi realiasi anggaran sampai dengan triwulan II Tahun 2022.

Tabel 2.1. Rekapitulasi Realisasi Anggaran sampai dengan Triwulan II-20022

No	SKPD/ PROGRAM KEGIATAN	ANGGARAN BELANJA	REALISASI BELANJA s.d. Bulan Ini	Sisa Pagu Anggaran Belanja	%Realisasi
1	DINAS PENDIDIKAN	1,194,347,632,992	388,817,372,601	805,530,260,391	32.55
2	DINAS KESEHATAN	575,332,700,487	204,567,706,193	370,764,994,294	35.56
3	RUMAH SAKIT UMUM DAERAH	259,314,617,249	53,834,604,980	205,480,012,269	20.76
4	DINAS PEKERJAAN UMUM DAN PENATAAN RUANG	493,247,386,120	121,123,320,644	372,124,065,476	24.56
5	DINAS PERUMAHAN, PERMUKIMAN DAN PERTANAHAN	480,819,882,611	40,521,652,964	440,298,229,647	8.43
6	SATUAN POLISI	38,693,546,808	18,161,142,466		46.94

No	SKPD/ PROGRAM KEGIATAN	ANGGARAN BELANJA	REALISASI BELANJA s.d. Bulan Ini	Sisa Pagu Anggaran Belanja	%Realisasi
	PAMONG PRAJA			20,532,404,342	
7	BADAN PENANGGULANGAN BENCANA DAERAH	41,829,244,802	17,996,253,390	23,832,991,412	43.02
8	DINAS SOSIAL	38,019,324,112	11,610,866,154	26,408,457,958	30.54
9	DINAS KETENAGAKERJAAN	22,423,625,720	10,119,174,926	12,304,450,794	45.13
10	DINAS PEMBERDAYAAN PEREMPUAN, PERLINDUNGAN ANAK, PENGENDALIAN PENDUDUK DAN KELUARGA BERENCANA	36,516,042,726	11,883,317,261	24,632,725,465	32.54
11	DINAS KETAHANAN PANGAN	25,964,244,847	10,650,518,957	15,313,725,890	41.02
12	DINAS LINGKUNGAN HIDUP	210,587,325,294	84,519,328,482	126,067,996,812	40.14
13	DINAS KEPENDUDUKAN DAN PENCATATAN SIPIL	23,446,782,137	11,484,372,663	11,962,409,474	48.98
14	DINAS PERHUBUNGAN	175,867,271,120	67,823,599,228	108,043,671,892	38.57
15	DINAS KOMUNIKASI DAN INFORMATIKA	51,390,064,366	17,643,533,235	33,746,531,131	34.33
16	DINAS PERINDUSTRIAN, PERDAGANGAN, KOPERASI, USAHA KECIL DAN MENENGAH	36,063,579,198	11,438,382,804	24,625,196,394	31.72
17	DINAS PENANAMAN MODAL DAN PELAYANAN TERPADU SATU PINTU	19,599,045,330	8,915,511,336	10,683,533,994	45.49
18	DINAS KEPEMUDAAN DAN OLAH RAGA	100,192,741,666	22,117,839,288	78,074,902,378	22.08
19	DINAS KEBUDAYAAN DAN PARIWISATA	60,543,609,965	22,652,148,234	37,891,461,731	37.41
20	DINAS PERPUSTAKAAN DAN ARSIP DAERAH	15,754,078,122	7,765,019,953	7,989,058,169	49.29
21	SEKRETARIAT DAERAH	124,859,331,692	55,669,499,696	69,189,831,996	44.59
22	SEKRETARIAT DPRD	117,354,864,633	51,719,348,749	65,635,515,884	44.07
23	BADAN PERENCANAAN PEMBANGUNAN DAERAH	22,875,307,683	9,170,660,693	13,704,646,990	40.09
24	BADAN PENDAPATAN DAERAH	61,240,836,073	20,642,761,136	40,598,074,937	33.71
25	BADAN PENGELOLA KEUANGAN DAERAH	253,189,270,565	30,466,843,373	222,722,427,192	12.03
26	BADAN	94,772,728,880	20,831,127,015		21.98

No	SKPD/ PROGRAM KEGIATAN	ANGGARAN BELANJA	REALISASI BELANJA s.d. Bulan Ini	Sisa Pagu Anggaran Belanja	%Realisasi
	KEPEGAWAIAN DAN PENGEMBANGAN SDM			73,941,601,865	
27	INSPEKTORAT	25,296,632,506	10,844,207,133	14,452,425,373	42.87
28	KECAMATAN TANGERANG	36,541,683,823	16,778,779,239	19,762,904,584	45.92
29	KECAMATAN KARAWACI	50,709,105,125	24,382,728,784	26,326,376,341	48.08
30	KECAMATAN CIBODAS	30,887,673,796	14,749,873,549	16,137,800,247	47.75
31	KECAMATAN JATIUWUNG	27,870,417,974	12,970,364,630	14,900,053,344	46.54
32	KECAMATAN PERIUK	28,815,705,777	13,748,202,363	15,067,503,414	47.71
33	KECAMATAN NEGLASARI	28,550,505,761	12,941,309,197	15,609,196,564	45.33
34	KECAMATAN BENDA	25,968,436,785	11,943,693,018	14,024,743,767	45.99
35	KECAMATAN BATUCEPER	30,955,575,851	13,401,446,567	17,554,129,284	43.29
36	KECAMATAN CIPONDOH	41,284,246,855	19,589,516,991	21,694,729,864	47.45
37	KECAMATAN PINANG	41,457,442,438	19,678,481,754	21,778,960,684	47.47
38	KECAMATAN CILEDUG	32,805,339,172	15,454,205,457	17,351,133,715	47.11
39	KECAMATAN KARANG TENGAH	30,908,809,434	14,980,998,434	15,927,811,000	48.47
40	KECAMATAN LARANGAN	30,348,526,210	14,768,955,791	15,579,570,419	48.66
41	BADAN KESATUAN BANGSA DAN POLITIK	22,071,846,431	6,965,394,330	15,106,452,101	31.56
	JUMLAH	5,058,717,033,136	1,555,344,063,658	3,503,372,969,478	30.75

Sumber: Sievlap,Bappeda diolah 2022

Realisasi belanja sampai dengan triwulan II Tahun 2022 mencapai 30,75 persen atau sebesar Rp 1.555.344.063,658, capaian ini belum optimal jika dibandingkan dengan masa pelaksanaan yang sudah berjalan enam bulan. Dengan sisa pelaksanaan 6 (enam) bulan diharapkan realisasi capaian triwulan II idealnya pada kisaran 40-50 persen. Namun konsep ini tidak dapat digunakan secara umum mengingat banyak kegiatan fisik yang pelaksanaanya dimulai pada triwulan II karena harus melalui lelang barang dan jasa pada triwulan I. Kemudian untuk pencairan atau realisasi pada triwulan III sampai dengan triwulan IV. Kegiatan fisik ini ditemukan pada Dinas PUPR, Dinas Perumahan dan Permukiman, Dinas Lingkungan Hidup dan Dinas Perhubungan.

Berdasarkan tabel di atas, terlihat bahwa capaian paling tinggi adalah 49,29 persen yaitu Dinas Perpustakaan dan Arsip Daerah dan capaian paling rendah sebesar 8,43 persen yaitu Dias Perumahan Permukiman dan Pertanahan. Secara umum kinerja triwulan II-2022 belum maksimal, Dampak dari realisasi yang masih kecil ini adalah masih rendahnya capaian kinerja program dan kinerja output. Beberapa penyebab adalah:

- Pembangunan fisik pada triwulan II-2022 masih tahapan lelang atau memasuki tahap awal pelaksanaan sehingga realisasi angaran diharapkan maksimal pada triwulan III-IV
- Beberapa jenis belanja masih dilakukan penyesuaian dalam Perkada II dan Perkada III Tahun 2022
- Terdapat beberapa kendala teknis pada kegiatan pembangunan Fisik, seperti penyesuaian gambar bangunan fisik, ketersediaan lahan.

Tindak lanjut dari data realisasi di atas, bagi Perangkat Daerah dengan tingkat capaian di atas 40 persen,agar secara konsisten melaksanakan kegiatan sesuai dengan rencana anggaran kas yang telah ditetapkan. Sedangkan capaian di bawah 40 persen perlu melakukan penyesuaian baik administrative maupun teknis sehingga dapat Meningkatkan tingkat pencapaian sampai dengan akhir tahun.

2.2. EVALUASI PELAKSANAAN RKPD TAHUN 2021 DAN REALISASI RPJMD 2019-2023

RKPD sebagai penjabaran RPJMD menjadi dasar untuk mengevaluasi capaian pelaksanaan RPJMD Tahun 2019-2023. Evaluasi ini penting untuk melihat sejauhmana keberhasilan Kota Tangerang melaksanakan RPJMD sampai dengan tahu berjalan. Kinerja yang di evaluasi terdiri dari:

- Kinerja makro pembangunan daerah yaitu Laju petumbuhan ekonomi, Indeks Pembangunan Manusia, Tingkat Pengangguran Terbuka, Tingkat kemiskinan dan Indeks Gini Ratio.
- Kinerja tujuan dan sasaran
- Indikator Program.

Di bawah ini disajikan rakapitulasi capaian RPJMD dari tahun 2019-2021 serta capaian sampai triwulan II-2022.

Tabel 2.2. Rekapitulasi RPJMD 2019-2021 sampai dengan Triwulan II-2022

Kode						Misi/ Tujuan/ Sasaran/ Program Pembangunan Daerah	No.	Indikator Kinerja (Tujuan/ Sasaran/Program)	Satuan Indikator	Kondisi Kinerja Awal RPJMD (2018)	Capaian Kinerja			Tahun 2022		Realisasi Kinerja s/d 2021	Kondisi Kinerja Akhir Periode RPJMD (s.d 2023)	Perangkat Daerah Penanggung Jawab
											2019	2020	2021	target	Realisasi TW II	(2019-2022) / 3		
1						**MISI 1 :**												
						BERSAMA MENGEMBANGKAN KUALITAS SUMBER DAYA MANUSIA MELALUI PENINGKATAN MUTU PENDIDIKAN. KESEHATAN DAN KESEJAHTERAAN SOSIAL DENGAN MEWUJUDKAN TATA KELOLA PEMERINTAHAN YANG PROFESIONAL DAN BERINTEGRITAS												
1	1					**Tujuan 1.1 :**												
						Meningkatkan kualitas dan daya saing sumber daya manusia												
								Indeks pendidikan (Indeks pengetahuan)	Point	73.45	73.94	74.11	75	76.74		74.23	76.74	
								Indeks kesehatan (Indeks harapan hidup)	Point	79.15	79.34	79.38	79	79.66		79.37	79.66	
1	1	1				**Sasaran 1.1.1 :**												
						Meningkatnya kualitas pendidikan masyarakat												
								Angka partisipasi murni (APM) SD/MI/Paket A		97.48	98.46	97.51	98	97.72		97.96	97.72	
								Angka partisipasi murni		98.97	98.99	87.23	99	99.00		95.07	99.00	

Kode						Misi/ Tujuan/ Sasaran/ Program Pembangunan Daerah	No.	Indikator Kinerja (Tujuan/ Sasaran/Program)	Satuan Indikator	Kondisi Kinerja Awal RPJMD (2018)	Capaian Kinerja			Tahun 2022		Realisasi Kinerja s/d 2021	Kondisi Kinerja Akhir Periode RPJMD (s.d 2023)	Perangkat Daerah Penanggung Jawab
											2019	2020	2021	target	Realisasi TW II	(2019-2022) / 3		
								(APM) SMP/MTs/Paket B										
			1			**URUSAN PEMERINTAHAN WAJIB YANG BERKAITAN DENGAN PELAYANAN DASAR**												
			1	01		**URUSAN PEMERINTAHAN BIDANG PENDIDIKAN**												
						Dinas Pendidikan												
			1	01	01	**PROGRAM PENUNJANG URUSAN PEMERINTAHAN DAERAH KABUPATEN/KOTA**												**Dinas Pendidikan**
							1	Tingkat ketersediaan dokumen perencanaan. penganggaran dan evaluasi kinerja pembangunan perangkat daerah	per Tahun	100.00	100.00	100.00	100	100.00	25	100.00	100.00	
							2	Tingkat ketersediaan pelaporan keuangan perangkat daerah	per Tahun	100.00	100.00	100.00	100	100.00	25	100.00	100.00	
							3	Tingkat ketersediaan pelayanan jasa pendukung administrasi perkantoran	per Tahun	100.00	100.00	100.00	100	100.00	25	100.00	100.00	
							4	Tingkat ketersediaan pelayanan barang pendukung administrasi perkantoran	per Tahun	100.00	100.00	100.00	100	100.00	25	100.00	100.00	

Kode						Misi/ Tujuan/ Sasaran/ Program Pembangunan Daerah	No.	Indikator Kinerja (Tujuan/ Sasaran/Program)	Satuan Indikator	Kondisi Kinerja Awal RPJMD (2018)	Capaian Kinerja			Tahun 2022		Realisasi Kinerja s/d 2021	Kondisi Kinerja Akhir Periode RPJMD (s.d 2023)	Perangkat Daerah Penanggung Jawab
											2019	2020	2021	target	Realisasi TW II	(2019-2022) / 3		
							5	Tingkat ketersediaan sarana dan prasarana aparatur perangkat daerah yang memadai	per Tahun	100.00	100.00	100.00	100	100.00	25	100.00	100.00	
							6	Tingkat kedisiplinan aparatur perangkat daerah	per Tahun	100.00	100.00	100.00	100	100.00	25	100.00	100.00	
							7	Tingkat kapasitas sumberdaya aparatur perangkat daerah	per Tahun	100.00	100.00	100.00	100	100.00	25	100.00	100.00	
							8	Tingkat publikasi data dan informasi pembangunan perangkat daerah	per Tahun	100.00	100.00	100.00	100	100.00	25	100.00	100.00	
			1	0 1	0 2	**PROGRAM PENGELOLAAN PENDIDIKAN**												**Dinas Pendidikan**
							1	Tingkat ketersediaan daya tampung SD		82.11	87.62	87.92	100	87.92	100	91.85	87.92	
							2	Persentase SD yang memenuhi sarana. prasarana dan fasilitas sekolah sesuai standar		85.32	98.96	98.96	99	98.96	98.65	98.86	98.96	
							3	Tingkat layanan terhadap siswa miskin SD		100.00	100.00	100.00	100	100.00	50	100.00	100.00	
							4	Persentase pengembagan minat bakat siswa SD/MI		100.00	100.00	100.00	100	100.00	100	100.00	100.00	
							5	Tingkat ketersediaan daya tampung SMP		84.29	92.19	96.68	100	96.68	100	96.29	96.68	
							6	Persentase SMP yang memenuhi sarana. prasarana dan fasilitas sekolah sesuai standar		75.38	98.47	98.47	100	98.47	99.5	98.81	98.47	

Kode						Misi/ Tujuan/ Sasaran/ Program Pembangunan Daerah	No.	Indikator Kinerja (Tujuan/ Sasaran/Program)	Satuan Indikator	Kondisi Kinerja Awal RPJMD (2018)	Capaian Kinerja			Tahun 2022		Realisasi Kinerja s/d 2021	Kondisi Kinerja Akhir Periode RPJMD (s.d 2023)	Perangkat Daerah Penanggung Jawab
											2019	2020	2021	target	Realisasi TW II	(2019-2022) / 3		
							7	Tingkat layanan terhadap siswa miskin SMP		100.00	100.00	100.00	100	100.00	50	100.00	100.00	
							8	Persentase pengembangan minat bakat Siswa SMP/MTs		100.00	100.00	100.00	100	100.00	100	100.00	100.00	
							10	Tingkat ketersediaan daya tampung PAUD		67.26	72.42	82.05	100	83.73	100	84.82	83.73	
							11	Persentase PAUD yang memenuhi sarana. prasarana dan fasilitas sekolah sesuai standar		71.08	89.15	89.15	89	89.15	88.94	89.08	89.15	
							12	Persentase pengembangan minat bakat siswa PAUD		100.00	100.00	100.00	100	100.00	100	100.00	100.00	
							13	Persentase jumlah warga negara Usia 7-18 Tahun yang belum menyelesaiakan pendidikan dasar dan atau menengah yang perpartisipasi dalam pendidikan kesetaraan					100		100	33.33		
							14	Persentase pendidikan non formal yang memenuhi sarana. prasarana dan fasilitas sekolah sesuai standar		100.00	100.00	100.00	100	100.00	100	100.00	100.00	
							15	Persentase lulusan Paket A. B dan C		100.00	100.00	100.00	100	100.00	100	100.00	100.00	
							16	Persentase guru bersertifikat		70.66	97.50	97.50	92	97.50	91.73	95.58	97.50	
							17	Persentase guru SD dan SMP berkualifikasi S1/D4		87.01	89.39	90.88	91	90.88	91.29	90.52	90.88	

Kode						Misi/ Tujuan/ Sasaran/ Program Pembangunan Daerah	No.	Indikator Kinerja (Tujuan/ Sasaran/Program)	Satuan Indikator	Kondisi Kinerja Awal RPJMD (2018)	Capaian Kinerja			Tahun 2022		Realisasi Kinerja s/d 2021	Kondisi Kinerja Akhir Periode RPJMD (s.d 2023)	Perangkat Daerah Penanggung Jawab
											2019	2020	2021	target	Realisasi TW II	(2019-2022) / 3		
							18	Tingkat kompetensi pendidik dan tenaga kependidikan		100.00	100.00	100.00	100	100.00	50	100.00	100.00	
						Dinas Perumahan. Permukiman dan Pertanahan												
			1			**URUSAN PEMERINTAHAN WAJIB YANG BERKAITAN DENGAN PELAYANAN DASAR**												
			1	03		**URUSAN PEMERINTAHAN BIDANG PEKERJAAN UMUM DAN PENATAAN RUANG**												
			1	03	08	**PROGRAM PENATAAN BANGUNAN GEDUNG**												**Dinas Perumahan. Permukiman dan Pertanahan**
							1	Tingkat penyelesaian pembangunan/rehabilitasi gedung/bangunan sarana dan prasarana pendidikan		100.00	100.00	100.00	100	100.00	9.5	100.00	100.00	
			2			**URUSAN PEMERINTAHAN WAJIB YANG TIDAK BERKAITAN DENGAN PELAYANAN DASAR**												
			2	10		**URUSAN PEMERINTAHAN BIDANG PERTANAHAN**												

Kode						Misi/ Tujuan/ Sasaran/ Program Pembangunan Daerah	No.	Indikator Kinerja (Tujuan/ Sasaran/Program)	Satuan Indikator	Kondisi Kinerja Awal RPJMD (2018)	Capaian Kinerja			Tahun 2022		Realisasi Kinerja s/d 2021	Kondisi Kinerja Akhir Periode RPJMD (s.d 2023)	Perangkat Daerah Penanggung Jawab
											2019	2020	2021	target	Realisasi TW II	(2019-2022) / 3		
			2	1 0	0 5	**PROGRAM PENYELESAIAN GANTI KERUGIAN DAN SANTUNAN TANAH UNTUK PEMBANGUNAN**												**Dinas Perumahan. Permukiman dan Pertanahan**
							1	Tingkat pemenuhan ketersediaan lahan untuk pembangunan sarana dan prasarana pendidikan		100.00	100.00	100.00	100	100.00	0	100.00	100.00	
1	1	2				**Sasaran 1.1.2 :**												
						Meningkatnya derajat kesehatan masyarakat												
								Angka kematian bayi (AKB)	Orang per 1.000 kelahiran hidup	1.25	1.15	1.14	1	1		1.11	1.07	
								Angka kematian ibu (AKI)	Orang per 100.000 kelahiran hidup	15.31	15.66	12.92	15	15		14.68	12.13	
								Angka kesakitan	Orang per 100.000 penduduk	N/A	223.00	186.22	171	171		193.44	182.00	
			1			**URUSAN PEMERINTAHAN WAJIB YANG BERKAITAN DENGAN PELAYANAN DASAR**												
			1	0 2		**URUSAN PEMERINTAHAN**												

Kode						Misi/ Tujuan/ Sasaran/ Program Pembangunan Daerah	No.	Indikator Kinerja (Tujuan/ Sasaran/Program)	Satuan Indikator	Kondisi Kinerja Awal RPJMD (2018)	Capaian Kinerja			Tahun 2022		Realisasi Kinerja s/d 2021	Kondisi Kinerja Akhir Periode RPJMD (s.d 2023)	Perangkat Daerah Penanggung Jawab
											2019	2020	2021	target	Realisasi TW II	(2019-2022) / 3		
						BIDANG KESEHATAN												
						Dinas Kesehatan												
			1	0 2	0 1	**PROGRAM PENUNJANG URUSAN PEMERINTAHAN DAERAH KABUPATEN/KOTA**												**Dinas Kesehatan**
							1	Tingkat ketersediaan dokumen perencanaan. penganggaran dan evaluasi kinerja pembangunan perangkat daerah	per Tahun	100.00	100.00	100.00	100	100.00	44	100.00	100.00	
							2	Tingkat ketersediaan pelaporan keuangan perangkat daerah	per Tahun	100.00	100.00	100.00	100	100.00	25	100.00	100.00	
							3	Tingkat ketersediaan pelayanan jasa pendukung administrasi perkantoran	per Tahun	100.00	100.00	100.00	100	100.00	50	100.00	100.00	
							4	Tingkat ketersediaan pelayanan barang pendukung administrasi perkantoran	per Tahun	100.00	100.00	100.00	100	100.00	100	100.00	100.00	
							5	Tingkat ketersediaan sarana dan prasarana aparatur perangkat daerah yang memadai	per Tahun	100.00	100.00	100.00	100	100.00	0	100.00	100.00	
							6	Tingkat kedisiplinan aparatur perangkat daerah	per Tahun	100.00	100.00	100.00	100	100.00	100	100.00	100.00	
							7	Tingkat kapasitas sumberdaya aparatur	per Tahun	18.68	18.68	68.99	100	100.00	18.67	62.56	100.00	

Kode						Misi/ Tujuan/ Sasaran/ Program Pembangunan Daerah	No.	Indikator Kinerja (Tujuan/ Sasaran/Program)	Satuan Indikator	Kondisi Kinerja Awal RPJMD (2018)	Capaian Kinerja			Tahun 2022		Realisasi Kinerja s/d 2021	Kondisi Kinerja Akhir Periode RPJMD (s.d 2023)	Perangkat Daerah Penanggung Jawab
											2019	2020	2021	target	Realisasi TW II	(2019-2022) / 3		
								perangkat daerah										
							8	Tingkat publikasi data dan informasi pembangunan perangkat daerah	per Tahun	100.00	100.00	100.00	100	100.00	0	100.00	100.00	
							9	Tingkat ketersediaan data dan informasi pembangunan perangkat daerah	per Tahun	0.00	100.00	100.00	100	100.00	50	100.00	100.00	
							10	Cakupan pelayanan UPT	per Tahun	0.00	100.00	100.00	100	100.00	100	100.00	100.00	
			1	0 2	0 2	**PROGRAM PEMENUHAN UPAYA KESEHATAN PERORANGAN DAN UPAYA KESEHATAN MASYARAKAT**												**Dinas Kesehatan**
							1	Persentase ibu hamil yang mendapat pelayanan kesehatan sesuai standar		99.98	100.00	100.00	100	100.00	35.26	100.00	100.00	
							2	Persentase ibu bersalin yang mendapat pelayanan kesehatan sesuai standar		99.49	100.00	100.00	100	100.00	31.85	100.00	100.00	
							3	Persentase bayi baru lahir yang mendapat pelayanan kesehatan sesuai standar		104.39	100.00	100.00	100	100.00	40.98	100.00	100.00	
							4	Persentase balita yang mendapat pelayanan kesehatan sesuai standar		96.40	100.00	94.04	98	100.00	90.77	97.36	100.00	

Kode						Misi/ Tujuan/ Sasaran/ Program Pembangunan Daerah	No.	Indikator Kinerja (Tujuan/ Sasaran/Program)	Satuan Indikator	Kondisi Kinerja Awal RPJMD (2018)	Capaian Kinerja			Tahun 2022		Realisasi Kinerja s/d 2021	Kondisi Kinerja Akhir Periode RPJMD (s.d 2023)	Perangkat Daerah Penanggung Jawab
											2019	2020	2021	target	Realisasi TW II	(2019-2022) / 3		
							5	Persentase anak pada usia pendidikan dasar yang mendapat pelayanan kesehatan sesuai standar		98.45	100.00	100.00	100	100.00	35.89	100.00	100.00	
							6	Persentase usia lanjut yang mendapat pelayanan kesehatan sesuai standar		86.46	100.00	100.00	100	100.00	17.52	100.00	100.00	
							7	Cakupan balita gizi buruk mendapat perawatan		100.00	100.00	100.00	100	100.00	100	100.00	100.00	
							8	Cakupan pembinaan lingkungan sehat		88.96	89.95	56.45	100	89.00	89.12	82.13	89.00	
							9	Persentase orang beresiko terinfeksi HIV mendapatkan pemeriksaan HIV sesuai standar		100.00	100.00	100.00	100	100.00	46.06	100.00	100.00	
							10	Persentase orang dengan terduga TBC yang mendapatkan pelayanan TB sesuai standar		100.00	100.00	100.00	100	100.00	39.2	100.00	100.00	
							11	Persentase kasus berpotensi KLB yang ditangani		N/A	100.00	100.00	100	100.00	100	100.00	100.00	
							12	Persentase jumlah penduduk usia 15-59 tahun mendapatkan skrining sesuai standar		100.00	100.00	100.00	100	100.00	47.25	100.00	100.00	
							13	Persentase penderita hipertensi mendapatkan pelayanan kesehatan sesuai standar		100.00	100.00	100.00	100	100.00	46.82	100.00	100.00	

Kode						Misi/ Tujuan/ Sasaran/ Program Pembangunan Daerah	No.	Indikator Kinerja (Tujuan/ Sasaran/Program)	Satuan Indikator	Kondisi Kinerja Awal RPJMD (2018)	Capaian Kinerja			Tahun 2022		Realisasi Kinerja s/d 2021	Kondisi Kinerja Akhir Periode RPJMD (s.d 2023)	Perangkat Daerah Penanggung Jawab
											2019	2020	2021	target	Realisasi TW II	(2019-2022) / 3		
							14	Persentase penderita diabetes melitus mendapatkan pelayanan kesehatan sesuai standar		100.00	100.00	100.00	100	100.00	46.3	100.00	100.00	
							15	Persentase orang dengan gangguan jiwa (ODGJ) berat mendapatkan pelayanan kesehatan sesuai standar		100.00	100.00	100.00	100	100.00	27.6	100.00	100.00	
							16	Persentase fasilitas pelayanan kesehatan primer yang memenuhi standar		67.78	83.33	75.71	80	90.63	34.67	79.68	90.63	
							17	Cakupan masyarakat yang mendapat kunjungan rumah oleh petugas kesehatan sesuai standar		30.00	50.00	100.00	100	100.00	46.67	83.33	100.00	
							18	Persentase fasilitas pelayanan kesehatan rujukan yang memenuhi standar		45.00	87.50	50.00	55	67.50	45	64.17	67.50	
							19	Persentase ketersediaan alat kesehatan dan alat laboratorium puskesmas		100.00	100.00	100.00	100	100.00	100	100.00	100.00	
							20	Cakupan penduduk Kota Tangerang yang memiliki jaminan kesehatan		94.00	101.56	92.33	95	99.00	0	96.30	99.00	
							21	Cakupan pembinaan kesehatan kerja dan olahraga		100.00	100.00	100.00	100	100.00	100	100.00	100.00	
							22	Persentase pelayanan kefarmasian yang memenuhi standar		0.00	85.29	89.47	90	91.67	90.9	88.26	91.67	

Kode						Misi/ Tujuan/ Sasaran/ Program Pembangunan Daerah	No.	Indikator Kinerja (Tujuan/ Sasaran/Program)	Satuan Indikator	Kondisi Kinerja Awal RPJMD (2018)	Capaian Kinerja			Tahun 2022		Realisasi Kinerja s/d 2021	Kondisi Kinerja Akhir Periode RPJMD (s.d 2023)	Perangkat Daerah Penanggung Jawab
											2019	2020	2021	target	Realisasi TW II	(2019-2022) / 3		
			1	0 2	0 3	**PROGRAM PENINGKATAN KAPASITAS SUMBER DAYA MANUSIA KESEHATAN**												**Dinas Kesehatan**
							1	Persentase tenaga kesehatan yang meningkat kompetensinya		32.11	99.20	21.38	1	100.00	59.89	40.46	100.00	
			1	0 2	0 4	**PROGRAM SEDIAAN FARMASI. ALAT KESEHATAN DAN MAKANAN MINUMAN**												**Dinas Kesehatan**
							1	Persentase tempat pengelolaan makanan (TPM) yang memenuhi syarat kesehatan		N/A	96.67	80.83	95	95.00		90.83	95.00	
							2	Persentase IRTP yang memenuhi syarat			40.00	50.00	95	80.00	64.52	61.67	80.00	
							3	Persentase fasilitas kefarmasian (Apotek. Toko Obat dan UMOT) dan alat kesehatan (Toko Alat Kesehatan dan Optikal) yang memenuhi syarat		67.78	70.00	72.00	75	82.22	80	72.33	82.22	
			1	0 2	0 5	**PROGRAM PEMBERDAYAAN MASYARAKAT BIDANG KESEHATAN**												**Dinas Kesehatan**
							1	Cakupan posyandu aktif		100.00	100.00	98.07	100	100.00	100	99.36	100.00	
							2	Cakupan rumah tangga ber PHBS		47.06	60.61	68.29	69	75.00	72	65.96	75.00	
						Rumah Sakit Umum												

Kode						Misi/ Tujuan/ Sasaran/ Program Pembangunan Daerah	No.	Indikator Kinerja (Tujuan/ Sasaran/Program)	Satuan Indikator	Kondisi Kinerja Awal RPJMD (2018)	Capaian Kinerja			Tahun 2022		Realisasi Kinerja s/d 2021	Kondisi Kinerja Akhir Periode RPJMD (s.d 2023)	Perangkat Daerah Penanggung Jawab
											2019	2020	2021	target	Realisasi TW II	(2019-2022) / 3		
						Daerah												
			1	0 2	0 1	**PROGRAM PENUNJANG URUSAN PEMERINTAHAN DAERAH KABUPATEN/KOTA**												**Rumah Sakit Umum Daerah**
							1	Tingkat ketersediaan dokumen perencanaan. penganggaran dan evaluasi kinerja pembangunan perangkat daerah	per Tahun	100.00	100.00	100.00	100	100	25	100.00	100.00	
							2	Tingkat ketersediaan pelaporan keuangan perangkat daerah	per Tahun	100.00	100.00	100.00	100	100	25	100.00	100.00	
							3	Tingkat ketersediaan pelayanan jasa pendukung administrasi perkantoran	per Tahun	100.00	100.00	100.00	100	100	25	100.00	100.00	
							4	Tingkat ketersediaan pelayanan barang pendukung administrasi perkantoran	per Tahun	100.00	100.00	100.00	100	100	25	100.00	100.00	
							5	Tingkat ketersediaan sarana dan prasarana aparatur perangkat daerah yang memadai	per Tahun	100.00	100.00	100.00	100	100	25	100.00	100.00	
							6	Tingkat kedisiplinan aparatur perangkat daerah	per Tahun	100.00	100.00	100.00	100	100	25	100.00	100.00	
							7	Tingkat ketersediaan pelayanan jasa rehabilitasi sarana dan prasarana aparatur	per Tahun	100.00	100.00	100.00	100	100	25	100.00	100.00	

Kode						Misi/ Tujuan/ Sasaran/ Program Pembangunan Daerah	No.	Indikator Kinerja (Tujuan/ Sasaran/Program)	Satuan Indikator	Kondisi Kinerja Awal RPJMD (2018)	Capaian Kinerja			Tahun 2022		Realisasi Kinerja s/d 2021	Kondisi Kinerja Akhir Periode RPJMD (s.d 2023)	Perangkat Daerah Penanggung Jawab
											2019	2020	2021	target	Realisasi TW II	(2019-2022) / 3		
								perangkat daerah										
							8	Cakupan pemeliharaan sarana dan prasarana RS		100.00	100.00	100.00	100	100.00	25	100.00	100.00	
							9	Cakupan pelayanan medik RS		100.00	100.00	100.00	100	100.00	25	100.00	100.00	
							10	Cakupan pelayanan keperawatan RS		100.00	100.00	100.00	100	100.00	25	100.00	100.00	
							11	Presentase ketersediaan SIRS		100.00	100.00	100.00	100	100.00	25	100.00	100.00	
			1	0 2	0 2	**PROGRAM PEMENUHAN UPAYA KESEHATAN PERORANGAN DAN UPAYA KESEHATAN MASYARAKAT**												**Rumah Sakit Umum Daerah**
							1	Cakupan ketersediaan sarana prasarana penunjang RS		100.00	100.00	100.00	100	100.00	25	100.00	100.00	
							2	Cakupan ketersediaan sarana prasarana pelayanan medik RS		100.00	100.00	100.00	100	100.00	25	100.00	100.00	
			1	0 2	0 3	**PROGRAM PENINGKATAN KAPASITAS SUMBER DAYA MANUSIA KESEHATAN**												**Rumah Sakit Umum Daerah**
							1	Tingkat kapasitas sumberdaya aparatur perangkat daerah		100.00	100.00	100.00	**86**	100.00	25	95.33	100.00	
						Dinas Perumahan. Permukiman dan Pertanahan												

Kode						Misi/ Tujuan/ Sasaran/ Program Pembangunan Daerah	No.	Indikator Kinerja (Tujuan/ Sasaran/Program)	Satuan Indikator	Kondisi Kinerja Awal RPJMD (2018)	Capaian Kinerja			Tahun 2022		Realisasi Kinerja s/d 2021	Kondisi Kinerja Akhir Periode RPJMD (s.d 2023)	Perangkat Daerah Penanggung Jawab
											2019	2020	2021	target	Realisasi TW II	(2019-2022) / 3		
			1			**URUSAN PEMERINTAHAN WAJIB YANG BERKAITAN DENGAN PELAYANAN DASAR**												
			1	03		**URUSAN PEMERINTAHAN BIDANG PEKERJAAN UMUM DAN PENATAAN RUANG**												
			1	03	08	**PROGRAM PENATAAN BANGUNAN GEDUNG**												**Dinas Perumahan. Permukiman dan Pertanahan**
							2	Tingkat penyelesaian pembangunan/rehabilitasi gedung/bangunan sarana dan prasarana kesehatan		100.00	100.00	100.00	100	100.00	5	100.00	100.00	
			2			**URUSAN PEMERINTAHAN WAJIB YANG TIDAK BERKAITAN DENGAN PELAYANAN DASAR**												
			2	10		**URUSAN PEMERINTAHAN BIDANG PERTANAHAN**												
			2	10	05	**PROGRAM PENYELESAIAN GANTI KERUGIAN DAN SANTUNAN TANAH UNTUK PEMBANGUNAN**												**Dinas Perumahan. Permukiman dan Pertanahan**

Kode						Misi/ Tujuan/ Sasaran/ Program Pembangunan Daerah	No.	Indikator Kinerja (Tujuan/ Sasaran/Program)	Satuan Indikator	Kondisi Kinerja Awal RPJMD (2018)	Capaian Kinerja			Tahun 2022		Realisasi Kinerja s/d 2021	Kondisi Kinerja Akhir Periode RPJMD (s.d 2023)	Perangkat Daerah Penanggung Jawab
											2019	2020	2021	target	Realisasi TW II	(2019-2022) / 3		
							2	Tingkat pemenuhan ketersediaan lahan untuk pembangunan sarana dan prasarana kesehatan		100.00	100.00	100.00	100.00	100.00	5	100.00	100.00	
			2			**URUSAN PEMERINTAHAN WAJIB YANG TIDAK BERKAITAN DENGAN PELAYANAN DASAR**												
			2	1 9		**URUSAN PEMERINTAHAN BIDANG KEPEMUDAAN DAN OLAHRAGA**												
						Dinas Kepemudaan dan Olahraga												
			2	1 9	0 1	**PROGRAM PENUNJANG URUSAN PEMERINTAHAN DAERAH KABUPATEN/KOTA**												**Dinas Kepemudaan dan Olahraga**
							1	Tingkat ketersediaan dokumen perencanaan. penganggaran dan evaluasi kinerja pembangunan perangkat daerah	per Tahun	100.00	100.00	100.00	100	100.00	100	100.00	100.00	
							2	Tingkat ketersediaan pelaporan keuangan perangkat daerah	per Tahun	100.00	100.00	100.00	100	100.00	25	100.00	100.00	
							3	Tingkat ketersediaan pelayanan jasa pendukung administrasi perkantoran	per Tahun	100.00	100.00	100.00	100	100.00	25	100.00	100.00	

Kode						Misi/ Tujuan/ Sasaran/ Program Pembangunan Daerah	No.	Indikator Kinerja (Tujuan/ Sasaran/Program)	Satuan Indikator	Kondisi Kinerja Awal RPJMD (2018)	Capaian Kinerja			Tahun 2022		Realisasi Kinerja s/d 2021	Kondisi Kinerja Akhir Periode RPJMD (s.d 2023)	Perangkat Daerah Penanggung Jawab
											2019	2020	2021	target	Realisasi TW II	(2019-2022) / 3		
							4	Tingkat ketersediaan pelayanan barang pendukung administrasi perkantoran	per Tahun	100.00	100.00	100.00	100	100.00	100	100.00	100.00	
							5	Tingkat ketersediaan sarana dan prasarana aparatur perangkat daerah yang memadai	per Tahun	100.00	100.00	100.00	100	100.00	100	100.00	100.00	
							6	Tingkat kedisiplinan aparatur perangkat daerah	per Tahun	100.00	100.00	100.00	100	100.00	25	100.00	100.00	
							7	Tingkat kapasitas sumberdaya aparatur perangkat daerah	per Tahun	100.00	100.00	100.00	100	100.00	100	100.00	100.00	
							8	Tingkat publikasi data dan informasi pembangunan perangkat daerah	per Tahun	100.00	100.00	100.00	100	100.00	25	100.00	100.00	
			2	1 9	0 3	**PROGRAM PENGEMBANGAN KAPASITAS DAYA SAING KEOLAHRAGAAN**												**Dinas Kepemudaan dan Olahraga**
							1	Jumlah atlet berprestasi tingkat Provinsi	atlet	560.00	150.00	350.00	14 orang	180.00	100	#VALUE!	180.00	
							2	Prosentase SDM keolahragaan yang berkompeten		100.00	20.00	40.00	100	100.00	0	53.33	100.00	
							3	Tingkat ketersediaan sarana dan prasarana olahraga yang dikembangkan		100.00	90.63	90.63	94	100.00	40	91.67	100.00	
			2			**URUSAN PEMERINTAHAN WAJIB YANG TIDAK BERKAITAN DENGAN**												

Kode						Misi/ Tujuan/ Sasaran/ Program Pembangunan Daerah	No.	Indikator Kinerja (Tujuan/ Sasaran/Program)	Satuan Indikator	Kondisi Kinerja Awal RPJMD (2018)	Capaian Kinerja			Tahun 2022		Realisasi Kinerja s/d 2021	Kondisi Kinerja Akhir Periode RPJMD (s.d 2023)	Perangkat Daerah Penanggung Jawab
											2019	2020	2021	target	Realisasi TW II	(2019-2022) / 3		
						PELAYANAN DASAR												
			2	1 9		**URUSAN PEMERINTAHAN BIDANG KEPEMUDAAN DAN OLAHRAGA**												
						Dinas Perumahan. Permukiman dan Pertanahan												
			1			**URUSAN PEMERINTAHAN WAJIB YANG BERKAITAN DENGAN PELAYANAN DASAR**												
			1	0 3		**URUSAN PEMERINTAHAN BIDANG PEKERJAAN UMUM DAN PENATAAN RUANG**												
			1	0 3	0 8	**PROGRAM PENATAAN BANGUNAN GEDUNG**												**Perkimtan**
							3	Tingkat penyelesaian pembangunan/rehabilitasi gedung/bangunan sarana dan prasarana olahraga		100.00	100.00	100.00	100	100.00	5	100.00	100.00	
			2			**URUSAN PEMERINTAHAN WAJIB YANG TIDAK BERKAITAN DENGAN PELAYANAN DASAR**												
			2	1		**URUSAN**												

Kode						Misi/ Tujuan/ Sasaran/ Program Pembangunan Daerah	No.	Indikator Kinerja (Tujuan/ Sasaran/Program)	Satuan Indikator	Kondisi Kinerja Awal RPJMD (2018)	Capaian Kinerja			Tahun 2022		Realisasi Kinerja s/d 2021	Kondisi Kinerja Akhir Periode RPJMD (s.d 2023)	Perangkat Daerah Penanggung Jawab
											2019	2020	2021	target	Realisasi TW II	(2019-2022) / 3		
				0		**PEMERINTAHAN BIDANG PERTANAHAN**												
			2	1 0	0 5	**PROGRAM PENYELESAIAN GANTI KERUGIAN DAN SANTUNAN TANAH UNTUK PEMBANGUNAN**												**Perkimtan**
							3	Tingkat pemenuhan ketersediaan lahan untuk pembangunan sarana dan prasarana olahraga		100.00	100.00	100.00	100.00	100.00	5	100.00	100.00	
1	2					**Tujuan 1.2 :**												
						Meningkatkan kualitas kesejahteraan sosial masyarakat												
								Tingkat kemiskinan (persentase penduduk miskin)		4.76	4.43	5.22	6	4.01		5.19	4.01	
1	2	1				**Sasaran 1.2.1 :**												
						Menurunnya kemiskinan dan penyandang masalah kesejahteraan sosial (PMKS)												
								Jumlah penyandang masalah kesejahteraan sosial (PMKS)	Orang	117,318.0 0	113,525	109,07 0	104910	95,403		109168.3 3	95,403.0 0	
			1			**URUSAN PEMERINTAHAN WAJIB YANG BERKAITAN DENGAN PELAYANAN DASAR**												

Kode						Misi/ Tujuan/ Sasaran/ Program Pembangunan Daerah	No.	Indikator Kinerja (Tujuan/ Sasaran/Program)	Satuan Indikator	Kondisi Kinerja Awal RPJMD (2018)	Capaian Kinerja			Tahun 2022		Realisasi Kinerja s/d 2021	Kondisi Kinerja Akhir Periode RPJMD (s.d 2023)	Perangkat Daerah Penanggung Jawab
											2019	2020	2021	target	Realisasi TW II	(2019-2022) / 3		
			1	0 6		**URUSAN PEMERINTAHAN BIDANG SOSIAL**												
						Dinas Sosial												
			1	0 6	0 1	**PROGRAM PENUNJANG URUSAN PEMERINTAHAN DAERAH KABUPATEN/KOTA**												**Dinas Sosial**
							1	Tingkat ketersediaan dokumen perencanaan. penganggaran dan evaluasi kinerja pembangunan perangkat daerah	per Tahun	100.00	100.00	100.00	100	100.00	50	100.00	100.00	
							2	Tingkat ketersediaan pelaporan keuangan perangkat daerah	per Tahun	100.00	100.00	100.00	100	100.00	50	100.00	100.00	
							3	Tingkat ketersediaan pelayanan jasa pendukung administrasi perkantoran	per Tahun	100.00	100.00	100.00	100	100.00	50	100.00	100.00	
							4	Tingkat ketersediaan pelayanan barang pendukung administrasi perkantoran	per Tahun	100.00	100.00	100.00	100	100.00	50	100.00	100.00	
							5	Tingkat ketersediaan sarana dan prasarana aparatur perangkat daerah yang memadai	per Tahun	100.00	100.00	100.00	100	100.00	50	100.00	100.00	
							6	Tingkat kedisiplinan aparatur perangkat daerah	per Tahun	100.00	100.00	100.00	100	100.00	50	100.00	100.00	

Kode						Misi/ Tujuan/ Sasaran/ Program Pembangunan Daerah	No.	Indikator Kinerja (Tujuan/ Sasaran/Program)	Satuan Indikator	Kondisi Kinerja Awal RPJMD (2018)	Capaian Kinerja			Tahun 2022		Realisasi Kinerja s/d 2021	Kondisi Kinerja Akhir Periode RPJMD (s.d 2023)	Perangkat Daerah Penanggung Jawab
											2019	2020	2021	target	Realisasi TW II	(2019-2022) / 3		
							7	Tingkat kapasitas sumberdaya aparatur perangkat daerah	per Tahun	100.00	100.00	100.00	100	100.00	50	100.00	100.00	
							8	Tingkat publikasi data dan informasi pembangunan perangkat daerah	per Tahun	100.00	100.00	100.00	100	100.00	50	100.00	100.00	
			1	06	02	**PROGRAM PEMBERDAYAAN SOSIAL**												**Dinas Sosial**
							1	Persentase PMKS skala kota yang menerima program pemberdayaan sosial melalui kelompok usaha bersama (KUBE) atau kelompok sosial ekonomi sejenis lainnya		100.00	100.00	100.00	100	100.00	0	100.00	100.00	
							2	Persentase wahana kesejahteraan sosial berbasis masyarakat (WKBSM) yang menyediakan sarana prasarana pelayanan kesejahteraan sosial		67.37	102.43	70.39	72	74.87	16.56	81.57	74.87	
			1	06	04	**PROGRAM REHABILITASI SOSIAL**												**Dinas Sosial**
							1	Persentase penyandang disabilitas terlantar. anak terlantar. lanjut usia terlantar. gelandangan dan pengemis yang memperoleh rehabilitasi sosial di luar panti (yang terpenuhi kebutuhan dasarnya)		14.25	15.65	17.05	0	21.25	15.13	10.96	21.25	

Kode						Misi/ Tujuan/ Sasaran/ Program Pembangunan Daerah	No.	Indikator Kinerja (Tujuan/ Sasaran/Program)	Satuan Indikator	Kondisi Kinerja Awal RPJMD (2018)	Capaian Kinerja			Tahun 2022		Realisasi Kinerja s/d 2021	Kondisi Kinerja Akhir Periode RPJMD (s.d 2023)	Perangkat Daerah Penanggung Jawab
											2019	2020	2021	target	Realisasi TW II	(2019-2022) / 3		
			1	06	05	**PROGRAM PERLINDUNGAN DAN JAMINAN SOSIAL**												**Dinas Sosial**
							1	Persentase pelayanan perlindungan sosial		100.00	108.64	77.60	100	100.00	25	95.41	100.00	
							2	Persentase pelayanan jaminan sosial		100.00	102.05	100.00	100	100.00	25	100.68	100.00	
			1	06	06	**PROGRAM PENANGANAN BENCANA**												**Dinas Sosial**
							1	Persentase jumlah warga negara korban bencana kab/kota yang memperoleh perlindungan dan jaminan sosial (Persentase korban bencana alam dan sosial yang terpenuhi kebutuhan dasarnya pada saat dan setelah tanggap darurat bencana daerah kabupaten/kota)		100.00	100.00	100.00	100	100.00	100	100.00	100.00	
			1	06	07	**PROGRAM PENGELOLAAN TAMAN MAKAM PAHLAWAN**												**Dinas Sosial**
							1	Persentase pemelharaan taman makam pahlawan		0.00	0.00	0.00	0.00	100.00	50	0.00	100.00	
			2			**URUSAN PEMERINTAHAN WAJIB YANG TIDAK BERKAITAN DENGAN PELAYANAN DASAR**												

Kode						Misi/ Tujuan/ Sasaran/ Program Pembangunan Daerah	No.	Indikator Kinerja (Tujuan/ Sasaran/Program)	Satuan Indikator	Kondisi Kinerja Awal RPJMD (2018)	Capaian Kinerja			Tahun 2022		Realisasi Kinerja s/d 2021	Kondisi Kinerja Akhir Periode RPJMD (s.d 2023)	Perangkat Daerah Penanggung Jawab
											2019	2020	2021	target	Realisasi TW II	(2019-2022) / 3		
			2	0 9		**URUSAN PEMERINTAHAN BIDANG PANGAN**												
						Dinas Ketahanan Pangan												
			2	0 9	0 1	**PROGRAM PENUNJANG URUSAN PEMERINTAHAN DAERAH KABUPATEN/KOTA**												**Dinas Ketahanan Pangan**
							1	Tingkat ketersediaan dokumen perencanaan. penganggaran dan evaluasi kinerja pembangunan perangkat daerah	per Tahun	100.00	100.00	100.00	100	100.00	25	100.00	100.00	
							2	Tingkat ketersediaan pelaporan keuangan perangkat daerah	per Tahun	100.00	100.00	100.00	100	100.00	25	100.00	100.00	
							3	Tingkat ketersediaan pelayanan jasa pendukung administrasi perkantoran	per Tahun	100.00	100.00	100.00	100	100.00	25	100.00	100.00	
							4	Tingkat ketersediaan pelayanan barang pendukung administrasi perkantoran	per Tahun	100.00	100.00	100.00	100	100.00	25	100.00	100.00	
							5	Tingkat ketersediaan sarana dan prasarana aparatur perangkat daerah yang memadai	per Tahun	100.00	100.00	100.00	100	100.00	25	100.00	100.00	
							6	Tingkat kedisiplinan aparatur perangkat daerah	per Tahun	100.00	100.00	100.00	100	100.00	25	100.00	100.00	

Kode						Misi/ Tujuan/ Sasaran/ Program Pembangunan Daerah	No.	Indikator Kinerja (Tujuan/ Sasaran/Program)	Satuan Indikator	Kondisi Kinerja Awal RPJMD (2018)	Capaian Kinerja			Tahun 2022		Realisasi Kinerja s/d 2021	Kondisi Kinerja Akhir Periode RPJMD (s.d 2023)	Perangkat Daerah Penanggung Jawab
											2019	2020	2021	target	Realisasi TW II	(2019-2022) / 3		
							7	Tingkat kapasitas sumberdaya aparatur perangkat daerah	per Tahun	100.00	100.00	100.00	100	100.00	0	100.00	100.00	
							8	Tingkat publikasi data dan informasi pembangunan perangkat daerah	per Tahun	100.00	100.00	100.00	100	100.00	25	100.00	100.00	
			2	0 9	0 2	**PROGRAM PENGELOLAAN SUMBER DAYA EKONOMI UNTUK KEDAULATAN DAN KEMANDIRIAN PANGAN**												**Dinas Ketahanan Pangan**
							1	Angka Kecukupan Protein (AKP) Konsumsi	Gram/ kapita/ hari	72.26	72.26	71.50	72	72.26	70.7	71.85	72.26	
			2	0 9	0 3	**PROGRAM PENINGKATAN DIVERSIFIKASI DAN KETAHANAN PANGAN MASYARAKAT**												**Dinas Ketahanan Pangan**
							1	Angka Kecukupan Protein (AKP) Ketersediaan	Gram/ kapita/ hari	133.60	56.70	85.90	2971	57.96	0	1037.87	57.96	
							2	Angka Kecukupan Energi (AKE) Ketersediaan	Kkal/ kapita/ hari	2,490.00	2,160.00	2959.00		2,208.00	0	1706.33	2,208.00	
							3	Tingkat stabilitas Harga Pangan		100.00	100.00	100.00	100	100.00	100	100.00	100.00	
							4	Tingkat cadangan pangan daerah		27.77	27.77	48.53	60	70.00	58.63	45.54	70.00	
							5	Angka Kecukupan Energi (AKE) Konsumsi	Kkal/ kapita/	2,311.60	2,291.40	2305.40	2254	2,210.60	0	2283.67	2,210.60	

Kode						Misi/ Tujuan/ Sasaran/ Program Pembangunan Daerah	No.	Indikator Kinerja (Tujuan/ Sasaran/Program)	Satuan Indikator	Kondisi Kinerja Awal RPJMD (2018)	Capaian Kinerja			Tahun 2022		Realisasi Kinerja s/d 2021	Kondisi Kinerja Akhir Periode RPJMD (s.d 2023)	Perangkat Daerah Penanggung Jawab
											2019	2020	2021	target	Realisasi TW II	(2019-2022) / 3		
									hari									
			2	0 9	0 4	**PROGRAM PENANGANAN KERAWANAN PANGAN**												**Dinas Ketahanan Pangan**
							1	Rasio rekomendasi SKPG dan FSVA yang dimanfaatkan		100.00	100.00	100.00	100	100.00	25	100.00	100.00	
			2	0 9	0 5	**PROGRAM PENGAWASAN KEAMANAN PANGAN**												**Dinas Ketahanan Pangan**
						OPD Tersebut tidak mengisi Pembilang dan Penyebut	1	Tingkat pengawasan dan pembinaan keamanan pangan daerah		80.00	87.00	90.50	94	95.00	21.68	90.64	95.00	
			2			**URUSAN PEMERINTAHAN WAJIB YANG TIDAK BERKAITAN DENGAN PELAYANAN DASAR**												
			2	0 8		**URUSAN PEMERINTAHAN BIDANG PEMBERDAYAAN PEREMPUAN DAN PERLINDUNGAN ANAK**												
						Dinas Pemberdayaan Perempuan. Perlindungan Anak. Pengendalian Penduduk dan Keluarga Berencana												

Kode						Misi/ Tujuan/ Sasaran/ Program Pembangunan Daerah	No.	Indikator Kinerja (Tujuan/ Sasaran/Program)	Satuan Indikator	Kondisi Kinerja Awal RPJMD (2018)	Capaian Kinerja			Tahun 2022		Realisasi Kinerja s/d 2021	Kondisi Kinerja Akhir Periode RPJMD (s.d 2023)	Perangkat Daerah Penanggung Jawab
											2019	2020	2021	target	Realisasi TW II	(2019-2022) / 3		
			2	0 8	0 1	**PROGRAM PENUNJANG URUSAN PEMERINTAHAN DAERAH KABUPATEN/KOTA**												**DP3AP2KB**
							1	Tingkat ketersediaan dokumen perencanaan. penganggaran dan evaluasi kinerja pembangunan perangkat daerah	per Tahun	100.00	100.00	100.00	100	100.00	25	100.00	100.00	
							2	Tingkat ketersediaan pelaporan keuangan perangkat daerah	per Tahun	100.00	100.00	100.00	100	100.00	25	100.00	100.00	
							3	Tingkat ketersediaan pelayanan jasa pendukung administrasi perkantoran	per Tahun	100.00	100.00	100.00	100	100.00	25	100.00	100.00	
							4	Tingkat ketersediaan pelayanan barang pendukung administrasi perkantoran	per Tahun	100.00	100.00	100.00	100	100.00	25	100.00	100.00	
							5	Tingkat ketersediaan sarana dan prasarana aparatur perangkat daerah yang memadai	per Tahun	100.00	100.00	100.00	100	100.00	25	100.00	100.00	
							6	Tingkat kedisiplinan aparatur perangkat daerah	per Tahun	100.00	100.00	100.00	100	100.00	0	100.00	100.00	
							7	Tingkat kapasitas sumberdaya aparatur perangkat daerah	per Tahun	100.00	100.00	100.00	100	100.00	0	100.00	100.00	
							8	Tingkat publikasi data dan informasi pembangunan perangkat	per Tahun	100.00	100.00	100.00	100	100.00	25	100.00	100.00	

Kode						Misi/ Tujuan/ Sasaran/ Program Pembangunan Daerah	No.	Indikator Kinerja (Tujuan/ Sasaran/Program)	Satuan Indikator	Kondisi Kinerja Awal RPJMD (2018)	Capaian Kinerja			Tahun 2022		Realisasi Kinerja s/d 2021	Kondisi Kinerja Akhir Periode RPJMD (s.d 2023)	Perangkat Daerah Penanggung Jawab
											2019	2020	2021	target	Realisasi TW II	(2019-2022) / 3		
								daerah										
			2	0 8	0 2	**PROGRAM PENGARUSUTAMAAN GENDER DAN PEMBERDAYAAN PEREMPUAN**												**DP3AP2KB**
							1	Tingkat partisipasi organisasi perangkat daerah (OPD) dalam pemberdayaan perempuan		100.00	100.00	100.00	100	100.00	39.02	100.00	100.00	
							2	Cakupan perempuan yang meningkat kualitas hidup (Cakupan Pemberdayaan Perempuan melalui peningkatan kualitas hidup perempuan)		17.35	20.00	40.00	60	100.00	42.31	40.00	100.00	
							3	Persentase organisasi perempuan dalam pemberdayaan perempuan (Cakupan kelembagaan pemberdayaan perempuan)		100.00	100.00	100.00	100	100.00	21.95	100.00	100.00	
			2	0 8	0 3	**PROGRAM PERLINDUNGAN PEREMPUAN**												**DP3AP2KB**
							1	Persentase kekerasan (KDRT) terhadap perempuan		100.00	100.00	100.00	100	100.00	0	100.00	100.00	
			2	0 8	0 6	**PROGRAM PEMENUHAN HAK ANAK (PHA)**												**DP3AP2KB**

Kode						Misi/ Tujuan/ Sasaran/ Program Pembangunan Daerah	No.	Indikator Kinerja (Tujuan/ Sasaran/Program)	Satuan Indikator	Kondisi Kinerja Awal RPJMD (2018)	Capaian Kinerja			Tahun 2022		Realisasi Kinerja s/d 2021	Kondisi Kinerja Akhir Periode RPJMD (s.d 2023)	Perangkat Daerah Penanggung Jawab
											2019	2020	2021	target	Realisasi TW II	(2019-2022) / 3		
							1	Capaian indikator kota layak anak (KLA)		73.15	75.00	77.50	80	85.00	0	77.50	85.00	
			2	0 8	0 7	**PROGRAM PERLINDUNGAN KHUSUS ANAK**												**DP3AP2KB**
							1	Persentase kekerasan (KDRT) terhadap anak		100.00	100.00	100.00	100	100.00	25	100.00	100.00	
			2			**URUSAN PEMERINTAHAN WAJIB YANG TIDAK BERKAITAN DENGAN PELAYANAN DASAR**												
			2	1 4		**URUSAN PEMERINTAHAN BIDANG PENGENDALIAN PENDUDUK DAN KELUARGA BERENCANA**												
						Dinas Pemberdayaan Perempuan. Perlindungan Anak. Pengendalian Penduduk dan Keluarga Berencana												
			2	1 4	0 2	**PROGRAM PENGENDALIAN PENDUDUK**												**DP3AP2KB**
							1	Cakupan penyediaan informasi data mikro keluarga di setiap kelurahan		100.00	100.00	100.00	100	100.00	25	100.00	100.00	

Kode						Misi/ Tujuan/ Sasaran/ Program Pembangunan Daerah	No.	Indikator Kinerja (Tujuan/ Sasaran/Program)	Satuan Indikator	Kondisi Kinerja Awal RPJMD (2018)	Capaian Kinerja			Tahun 2022		Realisasi Kinerja s/d 2021	Kondisi Kinerja Akhir Periode RPJMD (s.d 2023)	Perangkat Daerah Penanggung Jawab
											2019	2020	2021	target	Realisasi TW II	(2019-2022) / 3		
							2	Persentase kelompok masyarakat (RW) yang berperan aktif dalam program pengendalian penduduk		100.00	100.00	100.00	100	100.00	25	100.00	100.00	
			2	1 4	0 3	**PROGRAM PEMBINAAN KELUARGA BERENCANA (KB)**												**DP3AP2KB**
							1	Persentase peserta KB aktif		77.12	77.17	77.21	77	77.34	76.6	77.21	77.34	
			2	1 4	0 4	**PROGRAM PEMBERDAYAAN DAN PENINGKATAN KELUARGA SEJAHTERA (KS)**												**DP3AP2KB**
							1	Cakupan keluarga sakinah mawadah warahmah (samawa)		0.00	0.00	22.76	46	100.00	0	22.76	100.00	
1	2	2				**Sasaran 1.2.2 :**												
						Meningkatnya kesempatan kerja												
								Tingkat pengangguran terbuka (TPT)		7.41	7.13	8.63	9	6.45		8.28	6.45	
			2			**URUSAN PEMERINTAHAN WAJIB YANG TIDAK BERKAITAN DENGAN PELAYANAN DASAR**												
			2	0 7		**URUSAN PEMERINTAHAN BIDANG TENAGA KERJA**												
						Dinas Ketenagakerjaan												

Kode						Misi/ Tujuan/ Sasaran/ Program Pembangunan Daerah	No.	Indikator Kinerja (Tujuan/ Sasaran/Program)	Satuan Indikator	Kondisi Kinerja Awal RPJMD (2018)	Capaian Kinerja			Tahun 2022		Realisasi Kinerja s/d 2021	Kondisi Kinerja Akhir Periode RPJMD (s.d 2023)	Perangkat Daerah Penanggung Jawab
											2019	2020	2021	target	Realisasi TW II	(2019-2022) / 3		
			2	0 7	0 1	**PROGRAM PENUNJANG URUSAN PEMERINTAHAN DAERAH KABUPATEN/KOTA**												**Dinas Ketenagakerjaan**
							1	Tingkat ketersediaan dokumen perencanaan. penganggaran dan evaluasi kinerja pembangunan perangkat daerah	per Tahun	100.00	100.00	100.00	100.00	100.00	50	100.00	100.00	
							2	Tingkat ketersediaan pelaporan keuangan perangkat daerah	per Tahun	100.00	100.00	100.00	100.00	100.00	50	100.00	100.00	
							3	Tingkat ketersediaan pelayanan jasa pendukung administrasi perkantoran	per Tahun	100.00	100.00	100.00	100	100.00	50	100.00	100.00	
							4	Tingkat ketersediaan pelayanan barang pendukung administrasi perkantoran	per Tahun	100.00	100.00	100.00	100	100.00	50	100.00	100.00	
							5	Tingkat ketersediaan sarana dan prasarana aparatur perangkat daerah yang memadai	per Tahun	100.00	100.00	100.00	100	100.00	50	100.00	100.00	
							6	Tingkat kedisiplinan aparatur perangkat daerah	per Tahun	100.00	100.00	100.00	100	100.00	0	100.00	100.00	
							7	Tingkat kapasitas sumberdaya aparatur perangkat daerah	per Tahun	100.00	100.00	100.00	100	100.00	0	100.00	100.00	
							8	Tingkat publikasi data dan informasi pembangunan perangkat	per Tahun	100.00	100.00	100.00	100	100.00	50	100.00	100.00	

Kode						Misi/ Tujuan/ Sasaran/ Program Pembangunan Daerah	No.	Indikator Kinerja (Tujuan/ Sasaran/Program)	Satuan Indikator	Kondisi Kinerja Awal RPJMD (2018)	Capaian Kinerja			Tahun 2022		Realisasi Kinerja s/d 2021	Kondisi Kinerja Akhir Periode RPJMD (s.d 2023)	Perangkat Daerah Penanggung Jawab
											2019	2020	2021	target	Realisasi TW II	(2019-2022) / 3		
								daerah										
			2	0 7	0 2	**PROGRAM PERENCANAAN TENAGA KERJA**												**Dinas Ketenagakerjaan**
							1	Tingkat ketersediaan perencanaan tenaga kerja		100.00	100.00	100.00	100	100.00	0	100.00	100.00	
			2	0 7	0 3	**PROGRAM PELATIHAN KERJA DAN PRODUKTIVITAS TENAGA KERJA**												**Dinas Ketenagakerjaan**
							1	Prosentase tenaga kerja terlatih yang bersertifikat kompetensi		50.00	51.25	53.13	1	58.13	36.3	34.96	58.13	
			2	0 7	0 4	**PROGRAM PENEMPATAN TENAGA KERJA**												**Dinas Ketenagakerjaan**
							1	Prosentase tenaga kerja yang ditempatkan		76.00	78.13	80.00	1	81.88	47.43	53.00	81.88	
			2	0 7	0 5	**PROGRAM HUBUNGAN INDUSTRIAL**												**Dinas Ketenagakerjaan**
							1	Prosentase perselisihan hubungan industrial yang diselesaikan melalui perjanjian bersama		58.33	59.06	83.62	1	65.35	41.84	47.80	65.35	
			2			**URUSAN PEMERINTAHAN WAJIB YANG TIDAK BERKAITAN DENGAN PELAYANAN DASAR**												
			2	1 9		**URUSAN PEMERINTAHAN**												

Kode						Misi/ Tujuan/ Sasaran/ Program Pembangunan Daerah	No.	Indikator Kinerja (Tujuan/ Sasaran/Program)	Satuan Indikator	Kondisi Kinerja Awal RPJMD (2018)	Capaian Kinerja			Tahun 2022		Realisasi Kinerja s/d 2021	Kondisi Kinerja Akhir Periode RPJMD (s.d 2023)	Perangkat Daerah Penanggung Jawab
											2019	2020	2021	target	Realisasi TW II	(2019-2022) / 3		
						BIDANG KEPEMUDAAN DAN OLAHRAGA												
						Dinas Kepemudaan dan Olahraga												
			2	1 9	0 2	**PROGRAM PENGEMBANGAN KAPASITAS DAYA SAING KEPEMUDAAN**												**Dinas Kepemudaan dan Olahraga**
							1	Prosentase SDM kepemudan yang berprestasi		100.00	20.00	40.00	91	100.00	40	50.18	100.00	
							2	Persentase jumlah wirausaha muda		100.00	100.00	100.00	100	100.00	0	100.00	100.00	
							3	Tingkat ketersediaan sarana dan prasarana kepemudaan		66.70	100.00	100.00	100	100.00	84	100.00	100.00	
			2	1 9	0 4	**PROGRAM PENGEMBANGAN KAPASITAS KEPRAMUKAAN**												**Dinas Kepemudaan dan Olahraga**
							1	Prosentase SDM pramuka yang berprestasi		100.00	100.00	100.00	90	100.00	95	96.67	100.00	
							2	Tingkat ketersediaan fasilitasi kegiatan kepramukaan		100.00	100.00	100.00	100	100.00	100	100.00	100.00	
							3	Tingkat keterlibatan kepramukaan		100.00	100.00	100.00	100	100.00	100	100.00	100.00	
1	3					**Tujuan 1.3 :**												
						Meningkatkan tata kelola pemerintahan yang baik												

Kode						Misi/ Tujuan/ Sasaran/ Program Pembangunan Daerah	No.	Indikator Kinerja (Tujuan/ Sasaran/Program)	Satuan Indikator	Kondisi Kinerja Awal RPJMD (2018)	Capaian Kinerja			Tahun 2022		Realisasi Kinerja s/d 2021	Kondisi Kinerja Akhir Periode RPJMD (s.d 2023)	Perangkat Daerah Penanggung Jawab
											2019	2020	2021	target	Realisasi TW II	(2019-2022) / 3		
								Indeks reformasi birokrasi	Point	57.49	63.61	63.61	70.00	70.00		65.74	70.00	
1	3	1				**Sasaran 1.3.1 :**												
						Meningkatnya kualitas penyelenggaraan pemerintahan daerah dan pelayanan publik												
								Nilai evaluasi AKIP Pemerintah Daerah	A. BB. B. CC. C. D	B	B	BB	BB	BB		#VALUE!	BB	
								Opini BPK terhadap laporan keuangan Pemerintah Daerah	WTP/ WDP/ TMP	WTP	WTP	WTP	WTP	WTP		#VALUE!	WTP	
								Indeks kepuasan masyarakat (IKM) pelayanan publik	Point	82.54	82.62	84.25	85	85.83		83.90	85.83	
			2			**URUSAN PEMERINTAHAN WAJIB YANG TIDAK BERKAITAN DENGAN PELAYANAN DASAR**												
			2	16		**URUSAN PEMERINTAHAN BIDANG KOMUNIKASI DAN INFORMATIKA**												
						Dinas Komunikasi dan Informatika												
			2	16	01	**PROGRAM PENUNJANG URUSAN PEMERINTAHAN DAERAH KABUPATEN/KOTA**												**Dinas Komunikasi dan Informatika**

Kode						Misi/ Tujuan/ Sasaran/ Program Pembangunan Daerah	No.	Indikator Kinerja (Tujuan/ Sasaran/Program)	Satuan Indikator	Kondisi Kinerja Awal RPJMD (2018)	Capaian Kinerja			Tahun 2022		Realisasi Kinerja s/d 2021	Kondisi Kinerja Akhir Periode RPJMD (s.d 2023)	Perangkat Daerah Penanggung Jawab
											2019	2020	2021	target	Realisasi TW II	(2019-2022) / 3		
							1	Tingkat ketersediaan dokumen perencanaan. penganggaran dan evaluasi kinerja pembangunan perangkat daerah	per Tahun	100.00	100.00	100.00	100	100.00	50	100.00	100.00	
							2	Tingkat ketersediaan pelaporan keuangan perangkat daerah	per Tahun	100.00	100.00	100.00	100	100.00	50	100.00	100.00	
							3	Tingkat ketersediaan pelayanan jasa pendukung administrasi perkantoran	per Tahun	100.00	100.00	100.00	100	100.00	50	100.00	100.00	
							4	Tingkat ketersediaan pelayanan barang pendukung administrasi perkantoran	per Tahun	100.00	100.00	100.00	100	100.00	50	100.00	100.00	
							5	Tingkat ketersediaan sarana dan prasarana aparatur perangkat daerah yang memadai	per Tahun	100.00	100.00	100.00	96	100.00	50	98.67	100.00	
							6	Tingkat kedisiplinan aparatur perangkat daerah	per Tahun	100.00	100.00	100.00	100	100.00	50	100.00	100.00	
							7	Tingkat kapasitas sumberdaya aparatur perangkat daerah	per Tahun	100.00	100.00	100.00	100	100.00	50	100.00	100.00	
							8	Tingkat publikasi data dan informasi pembangunan perangkat daerah	per Tahun	100.00	100.00	100.00	100	100.00	50	100.00	100.00	
			2	1 6	0 2	**PROGRAM INFORMASI DAN KOMUNIKASI PUBLIK**												**Dinas Komunikasi dan Informatika**

Kode						Misi/ Tujuan/ Sasaran/ Program Pembangunan Daerah	No.	Indikator Kinerja (Tujuan/ Sasaran/Program)	Satuan Indikator	Kondisi Kinerja Awal RPJMD (2018)	Capaian Kinerja			Tahun 2022		Realisasi Kinerja s/d 2021	Kondisi Kinerja Akhir Periode RPJMD (s.d 2023)	Perangkat Daerah Penanggung Jawab
											2019	2020	2021	target	Realisasi TW II	(2019-2022) / 3		
							1	Persentase pengembangan diseminasi informasi dan komunikasi publik		20.00	24.65	96.67	60	100.00	35.56	60.44	100.00	
							2	Presentase konten saluran media informasi sesuai kebutuhan		20.00	20.00	40.00	60	100.00	53.33	40.00	100.00	
							3	Presentase informasi yang terpublikasi		20.00	20.00	40.00	60	100.00	69.25	40.07	100.00	
							4	Presentase kecamatan yang memiliki kelompok informasi masyarakat (KIM) yang aktif		0.00	7.69	23.08	38	69.23	33.14	23.08	69.23	
							5	Presentase penyelenggaraan pelayanan informasi		0.00	0.00	0.00	100	100.00	50	33.33	100.00	
			2	1 6	0 3	**PROGRAM APLIKASI INFORMATIKA**												**Dinas Komunikasi dan Informatika**
							1	Persentase pengembangan teknologi informasi dan komunikasi		20.00	24.65	96.67	97	100.00	40.74	72.78	100.00	
							2	Persentase pengembangan. integrasi aplikasi layanan publik		20.00	28.00	56.00	66	76.00	42.6	50.00	76.00	
							3	Presentase peningkatan pemahaman TIK		0.00	19.58	33.65	53	92.99	36	35.48	92.99	
							4	Persentase pengembangan. integrasi dan layanan eGovernment		20.00	19.92	39.45	60	100.00	40.63	39.71	100.00	

Kode						Misi/ Tujuan/ Sasaran/ Program Pembangunan Daerah	No.	Indikator Kinerja (Tujuan/ Sasaran/Program)	Satuan Indikator	Kondisi Kinerja Awal RPJMD (2018)	Capaian Kinerja			Tahun 2022		Realisasi Kinerja s/d 2021	Kondisi Kinerja Akhir Periode RPJMD (s.d 2023)	Perangkat Daerah Penanggung Jawab
											2019	2020	2021	target	Realisasi TW II	(2019-2022) / 3		
			2			**URUSAN PEMERINTAHAN WAJIB YANG TIDAK BERKAITAN DENGAN PELAYANAN DASAR**												
			2	2 0		**URUSAN PEMERINTAHAN BIDANG STATISTIK**												
						Dinas Komunikasi dan Informatika												
			2	2 0	0 2	**PROGRAM PENYELENGGARAAN STATISTIK SEKTORAL**												**Dinas Komunikasi dan Informatika**
							1	Persentase layanan statistik daerah dan sektoral		18.00	18.92	37.84	57	100.00	10.81	37.84	100.00	
			2			**URUSAN PEMERINTAHAN WAJIB YANG TIDAK BERKAITAN DENGAN PELAYANAN DASAR**												
			2	2 1		**URUSAN PEMERINTAHAN BIDANG PERSANDIAN**												
						Dinas Komunikasi dan Informatika												
			2	2 1	0 2	**PROGRAM PENYELENGGARAAN PERSANDIAN UNTUK PENGAMANAN INFORMASI**												**Dinas Komunikasi dan Informatika**

Kode						Misi/ Tujuan/ Sasaran/ Program Pembangunan Daerah	No.	Indikator Kinerja (Tujuan/ Sasaran/Program)	Satuan Indikator	Kondisi Kinerja Awal RPJMD (2018)	Capaian Kinerja			Tahun 2022		Realisasi Kinerja s/d 2021	Kondisi Kinerja Akhir Periode RPJMD (s.d 2023)	Perangkat Daerah Penanggung Jawab
											2019	2020	2021	target	Realisasi TW II	(2019-2022) / 3		
							1	Persentase pengelolaan keamanan informasi dan persandian		14.00	20.00	40.00	60	100.00	44	40.00	100.00	
			4			**UNSUR PENDUKUNG URUSAN PEMERINTAHAN**												
			4	01		**SEKRETARIAT DAERAH**												
						Sekretariat Daerah												
			4	01	01	**PROGRAM PENUNJANG URUSAN PEMERINTAHAN DAERAH KABUPATEN/KOTA**												**Sekretariat Daerah**
							1	Tingkat ketersediaan dokumen perencanaan. penganggaran dan evaluasi kinerja pembangunan perangkat daerah	per Tahun	100.00	100.00	100.00	100.00	100.00	0	100.00	100.00	
							2	Tingkat ketersediaan pelaporan keuangan perangkat daerah	per Tahun	100.00	100.00	100.00	100.00	100.00	25	100.00	100.00	
							3	Tingkat ketersediaan pelayanan jasa pendukung administrasi perkantoran	per Tahun	100.00	100.00	100.00	100	100.00	25	100.00	100.00	
							4	Tingkat ketersediaan pelayanan barang pendukung administrasi perkantoran	per Tahun	100.00	100.00	100.00	100	100.00	25	100.00	100.00	
							5	Tingkat ketersediaan sarana dan prasarana aparatur perangkat daerah yang memadai	per Tahun	100.00	100.00	100.00	100	100.00	25	100.00	100.00	

Kode						Misi/ Tujuan/ Sasaran/ Program Pembangunan Daerah	No.	Indikator Kinerja (Tujuan/ Sasaran/Program)	Satuan Indikator	Kondisi Kinerja Awal RPJMD (2018)	Capaian Kinerja			Tahun 2022		Realisasi Kinerja s/d 2021	Kondisi Kinerja Akhir Periode RPJMD (s.d 2023)	Perangkat Daerah Penanggung Jawab
											2019	2020	2021	target	Realisasi TW II	(2019-2022) / 3		
							6	Tingkat kedisiplinan aparatur perangkat daerah	per Tahun	100.00	100.00	100.00	100	100.00	50	100.00	100.00	
							7	Tingkat kapasitas sumberdaya aparatur perangkat daerah	per Tahun	100.00	100.00	100.00	100.00	100.00	0	100.00	100.00	
							8	Tingkat ketersediaan pelayanan jasa rehabilitasi sarana dan prasarana aparatur perangkat daerah	per Tahun	100.00	100.00	100.00	100.00	100.00	25	100.00	100.00	
							9	Prosentase OPD dengan struktur yang tepat ukuran dan tepat fungsi		100.00	90.70	97.56	100	100.00	0	96.09	100.00	
							10	Prosentase OPD yang memiliki peta proses bisnis yang lengkap dan sesuai aturan		0.00	0.00	2.44	50	100.00	0	17.48	100.00	
							11	Prosentase OPD yang memiliki SOP yang baik		23.26	46.51	73.17	88	100.00	0	69.06	100.00	
							12	Prosentase OPD/UPT dengan pelayanan publik kategori baik		85.07	88.06	91.04	100	100.00	0	93.03	100.00	
							13	Prosentase pemberitaan yang terpublikasi		19.94	32.97	65.94	99	100.00	74.49	65.85	100.00	
							14	Prosentase pembinaan anggota Korpri		100.00	82.69	90.38		100.00	0	57.69	100.00	
							15	Tingkat kepuasan kepala daerah/wakil kepala daerah/sekretaris daerah tehadap kegiatan humas	Kategori	Sangat Puas	Sangat Puas	Sangat Puas	(Sangat Puas)	Sangat Puas	0	#VALUE!	Sangat Puas	
			4	0 1	0 2	**PROGRAM PEMERINTAHAN DAN KESEJAHTERAAN RAKYAT**												**Sekretariat Daerah**

Kode						Misi/ Tujuan/ Sasaran/ Program Pembangunan Daerah	No.	Indikator Kinerja (Tujuan/ Sasaran/Program)	Satuan Indikator	Kondisi Kinerja Awal RPJMD (2018)	Capaian Kinerja			Tahun 2022		Realisasi Kinerja s/d 2021	Kondisi Kinerja Akhir Periode RPJMD (s.d 2023)	Perangkat Daerah Penanggung Jawab
											2019	2020	2021	target	Realisasi TW II	(2019-2022) / 3		
							1	Prosentase kecamatan dan kelurahan dengan nilai IKM kategori baik		100.00	93.16	93.16	100	100.00	0	95.44	100.00	
							2	Prosentase SDM keagamaan yang dibina		100.00	22.73	39.39	58	100.00	69.1	39.90	100.00	
							3	Prosentase organisasi keagamaan yang dibina		100.00	25.00	31.25	41	100.00	40.62	32.29	100.00	
							4	Prosentase organisasi sosial budaya keagamaan yang dibina		100.00	0.00	0.00	0.00	100.00	0	0.00	100.00	
							5	Prosentase peraturan daerah/perwal/kepwal yang harmonis		100.00	8.59	17.18	39	100.00	60.74	21.68	100.00	
							6	Jumlah bantuan hukum litigasi kepada orang atau kelompok masyarakat miskin	Perkara Litigasi	20.00	20.00	20.00	60	220.00	0	33.33	220.00	
							7	Persentase naskah kerjasama aktif yang ditindaklanjuti		67.16	65.00	65.00	100	100.00	52.94	76.67	100.00	
			4	0 1	0 3	**PROGRAM PEREKONOMIAN DAN PEMBANGUNAN**												**Sekretariat Daerah**
							1	Persentase rekomendasi kebijakan perekonomian dan pengembangan potensi daerah yang ditindaklanjuti		100.00	18.75	37.50	60	100.00	80	38.75	100.00	
							2	Prosentase pengadaan barang dan jasa yang diselesaikan melalui Sistem Pengadaan Secara Elektronik (SPSE)		100.00	100.00	28.39	100	100.00	18.75	76.13	100.00	

Kode						Misi/ Tujuan/ Sasaran/ Program Pembangunan Daerah	No.	Indikator Kinerja (Tujuan/ Sasaran/Program)	Satuan Indikator	Kondisi Kinerja Awal RPJMD (2018)	Capaian Kinerja			Tahun 2022		Realisasi Kinerja s/d 2021	Kondisi Kinerja Akhir Periode RPJMD (s.d 2023)	Perangkat Daerah Penanggung Jawab
											2019	2020	2021	target	Realisasi TW II	(2019-2022) / 3		
							3	Tingkat pengendalian kegiatan perangkat daerah tepat waktu		91.56	92.23	100.93	100	93.97	50	97.67	93.97	
			4			**UNSUR PENDUKUNG URUSAN PEMERINTAHAN**												
			4	02		**SEKRETARIAT DPRD**												
						Sekretariat DPRD												
			4	02	01	**PROGRAM PENUNJANG URUSAN PEMERINTAHAN DAERAH KABUPATEN/KOTA**												**Sekretariat DPRD**
						OPD tidak mengisi Rumusan Pembilang dan Indikator Menu RPJMD di E-monevi	1	Tingkat ketersediaan dokumen perencanaan. penganggaran dan evaluasi kinerja pembangunan perangkat daerah	per Tahun	100.00	100.00	100.00	100	100.00	25	100.00	100.00	
							2	Tingkat ketersediaan pelaporan keuangan perangkat daerah	per Tahun	100.00	100.00	100.00	100	100.00	25	100.00	100.00	
							3	Tingkat ketersediaan pelayanan jasa pendukung administrasi perkantoran	per Tahun	100.00	100.00	100.00	100	100.00	25	100.00	100.00	
							4	Tingkat ketersediaan pelayanan barang pendukung administrasi perkantoran	per Tahun	100.00	100.00	100.00	100	100.00	25	100.00	100.00	
							5	Tingkat ketersediaan sarana dan prasarana aparatur perangkat daerah yang memadai	per Tahun	100.00	100.00	100.00	100	100.00	25	100.00	100.00	

Kode						Misi/ Tujuan/ Sasaran/ Program Pembangunan Daerah	No.	Indikator Kinerja (Tujuan/ Sasaran/Program)	Satuan Indikator	Kondisi Kinerja Awal RPJMD (2018)	Capaian Kinerja			Tahun 2022		Realisasi Kinerja s/d 2021	Kondisi Kinerja Akhir Periode RPJMD (s.d 2023)	Perangkat Daerah Penanggung Jawab
											2019	2020	2021	target	Realisasi TW II	(2019-2022) / 3		
							6	Tingkat kedisiplinan aparatur perangkat daerah	per Tahun	100.00	100.00	100.00	100	100.00	25	100.00	100.00	
							7	Tingkat kapasitas sumberdaya aparatur perangkat daerah	per Tahun	100.00	100.00	100.00	100	100.00	25	100.00	100.00	
							8	Tingkat publikasi data dan informasi pembangunan perangkat daerah	per Tahun	100.00	100.00	100.00	100	100.00	25	100.00	100.00	
			4	0 2	0 2	**PROGRAM DUKUNGAN PELAKSANAAN TUGAS DAN FUNGSI DPRD**												**Sekretariat DPRD**
							1	Persentase rapat-rapat DPRD tepat waktu dan sesuai rencana		N/A	95.00	95.00	90	95.00	25	93.33	95.00	
							2	Presentase kegiatan kehumasan dan publikasi terhadap kinerja DPRD dalam penyelenggaraan pemerintahan daerah		N/A	90.00	90.00	90	90.00	25	90.00	90.00	
							3	Presentase realisasi dukungan pembahasan peraturan daerah/non peraturan daerah sesuai rencana		N/A	70.00	70.00	70	75.00	25	70.00	75.00	
							4	Presentase dukungan pelaksanaan fungsi angaran DPRD sesuai rencana dan tepat waktu		N/A	90.00	90.00	90	90.00	25	90.00	90.00	

Kode						Misi/ Tujuan/ Sasaran/ Program Pembangunan Daerah	No.	Indikator Kinerja (Tujuan/ Sasaran/Program)	Satuan Indikator	Kondisi Kinerja Awal RPJMD (2018)	Capaian Kinerja			Tahun 2022		Realisasi Kinerja s/d 2021	Kondisi Kinerja Akhir Periode RPJMD (s.d 2023)	Perangkat Daerah Penanggung Jawab
											2019	2020	2021	target	Realisasi TW II	(2019-2022) / 3		
							5	Presentase dukungan pelaksanaan fungsi pengawasan DPRD sesuai rencana dan tepat waktu		N/A	90.00	90.00	90	90.00	25	90.00	90.00	
							6	Persentase aspirasi dan aduan masyarkat yang terfasilitasi dan tertindaklanjuti		N/A	100.00	100.00	100	100.00	25	100.00	100.00	
			7			**UNSUR KEWILAYAHAN**												
			7	01		**KECAMATAN**												
						Kecamatan Tangerang												
			7	01	01	**PROGRAM PENUNJANG URUSAN PEMERINTAHAN DAERAH KABUPATEN/KOTA**												**Kecamatan Tangerang**
							1	Tingkat ketersediaan dokumen perencanaan. penganggaran dan evaluasi kinerja pembangunan perangkat daerah	per Tahun	100.00	100.00	100.00	100	100.00	100	100.00	100.00	
							2	Tingkat ketersediaan pelaporan keuangan perangkat daerah	per Tahun	100.00	100.00	100.00	100	100.00	50	100.00	100.00	
							3	Tingkat ketersediaan pelayanan jasa pendukung administrasi perkantoran	per Tahun	100.00	100.00	100.00	100	100.00	50	100.00	100.00	

Kode						Misi/ Tujuan/ Sasaran/ Program Pembangunan Daerah	No.	Indikator Kinerja (Tujuan/ Sasaran/Program)	Satuan Indikator	Kondisi Kinerja Awal RPJMD (2018)	Capaian Kinerja			Tahun 2022		Realisasi Kinerja s/d 2021	Kondisi Kinerja Akhir Periode RPJMD (s.d 2023)	Perangkat Daerah Penanggung Jawab
											2019	2020	2021	target	Realisasi TW II	(2019-2022) / 3		
							4	Tingkat ketersediaan pelayanan barang pendukung administrasi perkantoran	per Tahun	100.00	100.00	100.00	100	100.00	50	100.00	100.00	
							5	Tingkat ketersediaan sarana dan prasarana aparatur perangkat daerah yang memadai	per Tahun	100.00	100.00	100.00	100	100.00	50	100.00	100.00	
							6	Tingkat kedisiplinan aparatur perangkat daerah	per Tahun	100.00	100.00	100.00	100.00	100.00	0	100.00	100.00	
							7	Tingkat kapasitas sumberdaya aparatur perangkat daerah	per Tahun	100.00	100.00	100.00	100	100.00	0	100.00	100.00	
							8	Tingkat publikasi data dan informasi pembangunan perangkat daerah	per Tahun	100.00	100.00	100.00	100	100.00	50	100.00	100.00	
			7	0 1	0 2	**PROGRAM PENYELENGGARAAN PEMERINTAHAN DAN PELAYANAN PUBLIK**												**Kecamatan Tangerang**
							1	Cakupan pelayanan administrasi kependudukan dan perijinan		100.00	100.00	100.00	100	100.00	65	100.00	100.00	
			7	0 1	0 3	**PROGRAM PEMBERDAYAAN MASYARAKAT DESA DAN KELURAHAN**												**Kecamatan Tangerang**
							1	Cakupan pelayanan pembangunan sarana prasarana wilayah kelurahan		100.00	100.00	100.00	100.00	100.00	0	100.00	100.00	

Kode						Misi/ Tujuan/ Sasaran/ Program Pembangunan Daerah	No.	Indikator Kinerja (Tujuan/ Sasaran/Program)	Satuan Indikator	Kondisi Kinerja Awal RPJMD (2018)	Capaian Kinerja			Tahun 2022		Realisasi Kinerja s/d 2021	Kondisi Kinerja Akhir Periode RPJMD (s.d 2023)	Perangkat Daerah Penanggung Jawab
											2019	2020	2021	target	Realisasi TW II	(2019-2022) / 3		
							2	Cakupan pelayanan kemasyarakatan kecamatan		100.00	100.00	100.00	100.00	100.00	50	100.00	100.00	
							3	Cakupan pelayanan pengembangan UMKM kecamatan		100.00	100.00	100.00	100.00	100.00	0	100.00	100.00	
			7	0 1	0 4	**PROGRAM KOORDINASI KETENTRAMAN DAN KETERTIBAN UMUM**												**Kecamatan Tangerang**
							1	Cakupan pelayanan penertiban		100.00	100.00	100.00	100	100.00	50	100.00	100.00	
			2			**URUSAN PEMERINTAHAN WAJIB YANG TIDAK BERKAITAN DENGAN PELAYANAN DASAR**												
			2	1 3		**URUSAN PEMERINTAHAN BIDANG PEMBERDAYAAN MASYARAKAT DAN DESA**												
			2	1 3	0 5	**PROGRAM PEMBERDAYAAN LEMBAGA KEMASYARAKATAN. LEMBAGA ADAT. DAN MASYARAKAT HUKUM ADAT**												**Kecamatan Tangerang**
						OPD tidak mengisi Rumusan Pembilang dan Indikator Menu RPJMD di E-monevi	1	Cakupan pelayanan RT/RW		100.00	100.00	100.00	100	100.00	50	100.00	100.00	
			7	0		**KECAMATAN**												

Kode						Misi/ Tujuan/ Sasaran/ Program Pembangunan Daerah	No.	Indikator Kinerja (Tujuan/ Sasaran/Program)	Satuan Indikator	Kondisi Kinerja Awal RPJMD (2018)	Capaian Kinerja			Tahun 2022		Realisasi Kinerja s/d 2021	Kondisi Kinerja Akhir Periode RPJMD (s.d 2023)	Perangkat Daerah Penanggung Jawab
											2019	2020	2021	target	Realisasi TW II	(2019-2022) / 3		
				1														
						Kecamatan Karawaci												
			7	0 1	0 1	**PROGRAM PENUNJANG URUSAN PEMERINTAHAN DAERAH KABUPATEN/KOTA**												**Kecamatan Karawaci**
							1	Tingkat ketersediaan dokumen perencanaan. penganggaran dan evaluasi kinerja pembangunan perangkat daerah	per Tahun	100.00	100.00	100.00	100	100.00	0	100.00	100.00	
							2	Tingkat ketersediaan pelaporan keuangan perangkat daerah	per Tahun	100.00	100.00	100.00	100	100.00	25	100.00	100.00	
							3	Tingkat ketersediaan pelayanan jasa pendukung administrasi perkantoran	per Tahun	100.00	100.00	100.00	100	100.00	25	100.00	100.00	
							4	Tingkat ketersediaan pelayanan barang pendukung administrasi perkantoran	per Tahun	100.00	100.00	100.00	100	100.00	25	100.00	100.00	
							5	Tingkat ketersediaan sarana dan prasarana aparatur perangkat daerah yang memadai	per Tahun	100.00	100.00	100.00	100	100.00	25	100.00	100.00	
							6	Tingkat kedisiplinan aparatur perangkat daerah	per Tahun	100.00	100.00	100.00	100	100.00	25	100.00	100.00	
							7	Tingkat kapasitas sumberdaya aparatur perangkat daerah	per Tahun	100.00	100.00	100.00	100	100.00	25	100.00	100.00	

Kode						Misi/ Tujuan/ Sasaran/ Program Pembangunan Daerah	No.	Indikator Kinerja (Tujuan/ Sasaran/Program)	Satuan Indikator	Kondisi Kinerja Awal RPJMD (2018)	Capaian Kinerja			Tahun 2022		Realisasi Kinerja s/d 2021	Kondisi Kinerja Akhir Periode RPJMD (s.d 2023)	Perangkat Daerah Penanggung Jawab
											2019	2020	2021	target	Realisasi TW II	(2019-2022) / 3		
							8	Tingkat publikasi data dan informasi pembangunan perangkat daerah	per Tahun	100.00	100.00	100.00	100	100.00	25	100.00	100.00	
			7	0 1	0 2	**PROGRAM PENYELENGGARAAN PEMERINTAHAN DAN PELAYANAN PUBLIK**												**Kecamatan Karawaci**
							1	Cakupan pelayanan administrasi kependudukan dan perijinan		100.00	100.00	100.00	100	100.00	16	100.00	100.00	
			7	0 1	0 3	**PROGRAM PEMBERDAYAAN MASYARAKAT DESA DAN KELURAHAN**												**Kecamatan Karawaci**
							1	Cakupan pelayanan pembangunan sarana prasarana wilayah kelurahan		100.00	100.00	100.00	86	92.00	25	95.33	92.00	
							2	Cakupan pelayanan kemasyarakatan kecamatan		100.00	100.00	100.00	100	100.00	25	100.00	100.00	
							3	Cakupan pelayanan pengembangan UMKM kecamatan		100.00	20.00	40.00	60	100.00	25	40.00	100.00	
			7	0 1	0 4	**PROGRAM KOORDINASI KETENTRAMAN DAN KETERTIBAN UMUM**												**Kecamatan Karawaci**
							1	Cakupan pelayanan penertiban		100.00	100.00	100.00	100	100.00	25	100.00	100.00	
			2			**URUSAN PEMERINTAHAN**												

Kode						Misi/ Tujuan/ Sasaran/ Program Pembangunan Daerah	No.	Indikator Kinerja (Tujuan/ Sasaran/Program)	Satuan Indikator	Kondisi Kinerja Awal RPJMD (2018)	Capaian Kinerja			Tahun 2022		Realisasi Kinerja s/d 2021	Kondisi Kinerja Akhir Periode RPJMD (s.d 2023)	Perangkat Daerah Penanggung Jawab
											2019	2020	2021	target	Realisasi TW II	(2019-2022) / 3		
						WAJIB YANG TIDAK BERKAITAN DENGAN PELAYANAN DASAR												
			2	13		**URUSAN PEMERINTAHAN BIDANG PEMBERDAYAAN MASYARAKAT DAN DESA**												
			2	13	05	**PROGRAM PEMBERDAYAAN LEMBAGA KEMASYARAKATAN. LEMBAGA ADAT. DAN MASYARAKAT HUKUM ADAT**												**Kecamatan Karawaci**
							1	Cakupan pelayanan RT/RW		100.00	100.00	100.00	100	100.00	25	100.00	100.00	
			7	01		**KECAMATAN**												
						Kecamatan Cibodas												
			7	01	01	**PROGRAM PENUNJANG URUSAN PEMERINTAHAN DAERAH KABUPATEN/KOTA**												**Kecamatan Cibodas**
							1	Tingkat ketersediaan dokumen perencanaan. penganggaran dan evaluasi kinerja pembangunan perangkat daerah	per Tahun	100.00	100.00	100.00	100	100.00	0	100.00	100.00	

Kode						Misi/ Tujuan/ Sasaran/ Program Pembangunan Daerah	No.	Indikator Kinerja (Tujuan/ Sasaran/Program)	Satuan Indikator	Kondisi Kinerja Awal RPJMD (2018)	Capaian Kinerja			Tahun 2022		Realisasi Kinerja s/d 2021	Kondisi Kinerja Akhir Periode RPJMD (s.d 2023)	Perangkat Daerah Penanggung Jawab
											2019	2020	2021	target	Realisasi TW II	(2019-2022) / 3		
							2	Tingkat ketersediaan pelaporan keuangan perangkat daerah	per Tahun	100.00	100.00	100.00	100	100.00	25	100.00	100.00	
							3	Tingkat ketersediaan pelayanan jasa pendukung administrasi perkantoran	per Tahun	100.00	100.00	100.00	100	100.00	25	100.00	100.00	
							4	Tingkat ketersediaan pelayanan barang pendukung administrasi perkantoran	per Tahun	100.00	100.00	100.00	100	100.00	0	100.00	100.00	
							5	Tingkat ketersediaan sarana dan prasarana aparatur perangkat daerah yang memadai	per Tahun	100.00	100.00	100.00	100	100.00	0	100.00	100.00	
							6	Tingkat kedisiplinan aparatur perangkat daerah	per Tahun	100.00	100.00	100.00	100	100.00	50	100.00	100.00	
							7	Tingkat kapasitas sumberdaya aparatur perangkat daerah	per Tahun	100.00	100.00	100.00	100	100.00	50	100.00	100.00	
							8	Tingkat publikasi data dan informasi pembangunan perangkat daerah	per Tahun	100.00	100.00	100.00	100	100.00	50	100.00	100.00	
			7	0 1	0 2	**PROGRAM PENYELENGGARAAN PEMERINTAHAN DAN PELAYANAN PUBLIK**												**Kecamatan Cibodas**
							1	Cakupan pelayanan administrasi kependudukan dan perijinan		100.00	100.00	100.00	100	100.00	25	100.00	100.00	

Kode						Misi/ Tujuan/ Sasaran/ Program Pembangunan Daerah	No.	Indikator Kinerja (Tujuan/ Sasaran/Program)	Satuan Indikator	Kondisi Kinerja Awal RPJMD (2018)	Capaian Kinerja			Tahun 2022		Realisasi Kinerja s/d 2021	Kondisi Kinerja Akhir Periode RPJMD (s.d 2023)	Perangkat Daerah Penanggung Jawab
											2019	2020	2021	target	Realisasi TW II	(2019-2022) / 3		
			7	0 1	0 3	**PROGRAM PEMBERDAYAAN MASYARAKAT DESA DAN KELURAHAN**												**Kecamatan Cibodas**
							1	Cakupan pelayanan pembangunan sarana prasarana wilayah kelurahan		100.00	100.00	100.00	100	95.00	50	100.00	95.00	
							2	Cakupan pelayanan kemasyarakatan kecamatan		100.00	100.00	100.00	100	100.00	25	100.00	100.00	
							3	Cakupan pelayanan pengembangan UMKM kecamatan		100.00	20.00	40.00	100	100.00	50	53.33	100.00	
			7	0 1	0 4	**PROGRAM KOORDINASI KETENTRAMAN DAN KETERTIBAN UMUM**												**Kecamatan Cibodas**
							1	Cakupan pelayanan penertiban		100.00	100.00	100.00	100	100.00	25	100.00	100.00	
			2			**URUSAN PEMERINTAHAN WAJIB YANG TIDAK BERKAITAN DENGAN PELAYANAN DASAR**												
			2	1 3		**URUSAN PEMERINTAHAN BIDANG PEMBERDAYAAN MASYARAKAT DAN DESA**												
			2	1 3	0 5	**PROGRAM PEMBERDAYAAN LEMBAGA KEMASYARAKATAN.**												**Kecamatan Cibodas**

Kode						Misi/ Tujuan/ Sasaran/ Program Pembangunan Daerah	No.	Indikator Kinerja (Tujuan/ Sasaran/Program)	Satuan Indikator	Kondisi Kinerja Awal RPJMD (2018)	Capaian Kinerja			Tahun 2022		Realisasi Kinerja s/d 2021	Kondisi Kinerja Akhir Periode RPJMD (s.d 2023)	Perangkat Daerah Penanggung Jawab
											2019	2020	2021	target	Realisasi TW II	(2019-2022) / 3		
						LEMBAGA ADAT. DAN MASYARAKAT HUKUM ADAT												
							1	Cakupan pelayanan RT/RW		100.00	100.00	100.00	100	100.00	25	100.00	100.00	
			7	01		**KECAMATAN**												
						Kecamatan Jatiuwung												
			7	01	01	**PROGRAM PENUNJANG URUSAN PEMERINTAHAN DAERAH KABUPATEN/KOTA**												**Kecamatan Jatiuwung**
							1	Tingkat ketersediaan dokumen perencanaan. penganggaran dan evaluasi kinerja pembangunan perangkat daerah	per Tahun	100.00	100.00	100.00	100	100.00	25	100.00	100.00	
							2	Tingkat ketersediaan pelaporan keuangan perangkat daerah	per Tahun	100.00	100.00	100.00	100	100.00	25	100.00	100.00	
							3	Tingkat ketersediaan pelayanan jasa pendukung administrasi perkantoran	per Tahun	100.00	100.00	100.00	100	100.00	25	100.00	100.00	
							4	Tingkat ketersediaan pelayanan barang pendukung administrasi perkantoran	per Tahun	100.00	100.00	100.00	100	100.00	25	100.00	100.00	
							5	Tingkat ketersediaan sarana dan prasarana aparatur perangkat	per Tahun	100.00	100.00	100.00	100	100.00	25	100.00	100.00	

Kode						Misi/ Tujuan/ Sasaran/ Program Pembangunan Daerah	No.	Indikator Kinerja (Tujuan/ Sasaran/Program)	Satuan Indikator	Kondisi Kinerja Awal RPJMD (2018)	Capaian Kinerja			Tahun 2022		Realisasi Kinerja s/d 2021	Kondisi Kinerja Akhir Periode RPJMD (s.d 2023)	Perangkat Daerah Penanggung Jawab
											2019	2020	2021	target	Realisasi TW II	(2019-2022) / 3		
								daerah yang memadai										
							6	Tingkat kedisiplinan aparatur perangkat daerah	per Tahun	100.00	100.00	100.00	100	100.00	25	100.00	100.00	
							7	Tingkat kapasitas sumberdaya aparatur perangkat daerah	per Tahun	100.00	100.00	100.00	100	100.00	25	100.00	100.00	
							8	Tingkat publikasi data dan informasi pembangunan perangkat daerah	per Tahun	100.00	100.00	100.00	100	100.00	25	100.00	100.00	
			7	0 1	0 2	**PROGRAM PENYELENGGARAAN PEMERINTAHAN DAN PELAYANAN PUBLIK**												**Kecamatan Jatiuwung**
							1	Cakupan pelayanan administrasi kependudukan dan perijinan		100.00	100.00	100.00	100	100.00	25	100.00	100.00	
			7	0 1	0 3	**PROGRAM PEMBERDAYAAN MASYARAKAT DESA DAN KELURAHAN**												**Kecamatan Jatiuwung**
							1	Cakupan pelayanan pembangunan sarana prasarana wilayah kelurahan		100.00	100.00	100.00	100	100.00	25	100.00	100.00	
							2	Cakupan pelayanan kemasyarakatan kecamatan		100.00	100.00	100.00	100	100.00	25	100.00	100.00	
							3	Cakupan pelayanan pengembangan UMKM kecamatan		100.00	100.00	100.00	100	100.00	25	100.00	100.00	

Kode						Misi/ Tujuan/ Sasaran/ Program Pembangunan Daerah	No.	Indikator Kinerja (Tujuan/ Sasaran/Program)	Satuan Indikator	Kondisi Kinerja Awal RPJMD (2018)	Capaian Kinerja			Tahun 2022		Realisasi Kinerja s/d 2021	Kondisi Kinerja Akhir Periode RPJMD (s.d 2023)	Perangkat Daerah Penanggung Jawab
											2019	2020	2021	target	Realisasi TW II	(2019-2022) / 3		
			7	01	04	**PROGRAM KOORDINASI KETENTRAMAN DAN KETERTIBAN UMUM**												**Kecamatan Jatiuwung**
							1	Cakupan pelayanan penertiban		100.00	100.00	100.00	100	100.00	25	100.00	100.00	
			2			**URUSAN PEMERINTAHAN WAJIB YANG TIDAK BERKAITAN DENGAN PELAYANAN DASAR**												
			2	13		**URUSAN PEMERINTAHAN BIDANG PEMBERDAYAAN MASYARAKAT DAN DESA**												
			2	13	05	**PROGRAM PEMBERDAYAAN LEMBAGA KEMASYARAKATAN. LEMBAGA ADAT. DAN MASYARAKAT HUKUM ADAT**												**Kecamatan Jatiuwung**
							1	Cakupan pelayanan RT/RW		100.00	100.00	100.00	100	100.00	25	100.00	100.00	
			7	01		**KECAMATAN**												
						Kecamatan Periuk												
			7	01	01	**PROGRAM PENUNJANG URUSAN PEMERINTAHAN DAERAH KABUPATEN/KOTA**												**Kecamatan Periuk**

Kode						Misi/ Tujuan/ Sasaran/ Program Pembangunan Daerah	No.	Indikator Kinerja (Tujuan/ Sasaran/Program)	Satuan Indikator	Kondisi Kinerja Awal RPJMD (2018)	Capaian Kinerja			Tahun 2022		Realisasi Kinerja s/d 2021	Kondisi Kinerja Akhir Periode RPJMD (s.d 2023)	Perangkat Daerah Penanggung Jawab
											2019	2020	2021	target	Realisasi TW II	(2019-2022) / 3		
							1	Tingkat ketersediaan dokumen perencanaan. penganggaran dan evaluasi kinerja pembangunan perangkat daerah	per Tahun	100.00	100.00	100.00	100	100.00	0	100.00	100.00	
							2	Tingkat ketersediaan pelaporan keuangan perangkat daerah	per Tahun	100.00	100.00	100.00	100	100.00	25	100.00	100.00	
							3	Tingkat ketersediaan pelayanan jasa pendukung administrasi perkantoran	per Tahun	100.00	100.00	100.00	100	100.00	25	100.00	100.00	
							4	Tingkat ketersediaan pelayanan barang pendukung administrasi perkantoran	per Tahun	100.00	100.00	100.00	100	100.00	25	100.00	100.00	
							5	Tingkat ketersediaan sarana dan prasarana aparatur perangkat daerah yang memadai	per Tahun	100.00	100.00	100.00	100	100.00	25	100.00	100.00	
							6	Tingkat kedisiplinan aparatur perangkat daerah	per Tahun	100.00	100.00	100.00	100	100.00	0	100.00	100.00	
							7	Tingkat kapasitas sumberdaya aparatur perangkat daerah	per Tahun	100.00	100.00	100.00	100	100.00	25	100.00	100.00	
							8	Tingkat publikasi data dan informasi pembangunan perangkat daerah	per Tahun	100.00	100.00	100.00	100	100.00	50	100.00	100.00	
			7	0 1	0 2	**PROGRAM PENYELENGGARAAN PEMERINTAHAN DAN PELAYANAN PUBLIK**												**Kecamatan Periuk**

Kode						Misi/ Tujuan/ Sasaran/ Program Pembangunan Daerah	No.	Indikator Kinerja (Tujuan/ Sasaran/Program)	Satuan Indikator	Kondisi Kinerja Awal RPJMD (2018)	Capaian Kinerja			Tahun 2022		Realisasi Kinerja s/d 2021	Kondisi Kinerja Akhir Periode RPJMD (s.d 2023)	Perangkat Daerah Penanggung Jawab
											2019	2020	2021	target	Realisasi TW II	(2019-2022) / 3		
							1	Cakupan pelayanan administrasi kependudukan dan perijinan		100.00	100.00	100.00	100	100.00	0	100.00	100.00	
			7	01	03	**PROGRAM PEMBERDAYAAN MASYARAKAT DESA DAN KELURAHAN**												**Kecamatan Periuk**
							1	Cakupan pelayanan pembangunan sarana prasarana wilayah kelurahan		100.00	100.00	100.00	89	95.00	25	96.33	95.00	
							2	Cakupan pelayanan kemasyarakatan kecamatan		100.00	100.00	100.00	100	100.00	25	100.00	100.00	
							3	Cakupan pelayanan pengembangan UMKM kecamatan		100.00	20.00	40.00	60	100.00	0	40.00	100.00	
			7	01	04	**PROGRAM KOORDINASI KETENTRAMAN DAN KETERTIBAN UMUM**												**Kecamatan Periuk**
							1	Cakupan pelayanan penertiban		100.00	100.00	100.00	100	100.00	25	100.00	100.00	
			2			**URUSAN PEMERINTAHAN WAJIB YANG TIDAK BERKAITAN DENGAN PELAYANAN DASAR**												
			2	13		**URUSAN PEMERINTAHAN BIDANG PEMBERDAYAAN MASYARAKAT DAN DESA**												

Kode						Misi/ Tujuan/ Sasaran/ Program Pembangunan Daerah	No.	Indikator Kinerja (Tujuan/ Sasaran/Program)	Satuan Indikator	Kondisi Kinerja Awal RPJMD (2018)	Capaian Kinerja			Tahun 2022		Realisasi Kinerja s/d 2021	Kondisi Kinerja Akhir Periode RPJMD (s.d 2023)	Perangkat Daerah Penanggung Jawab
											2019	2020	2021	target	Realisasi TW II	(2019-2022) / 3		
			2	1 3	0 5	**PROGRAM PEMBERDAYAAN LEMBAGA KEMASYARAKATAN. LEMBAGA ADAT. DAN MASYARAKAT HUKUM ADAT**												**Kecamatan Periuk**
			7	0 1		**KECAMATAN**												
						Kecamatan Neglasari												
			7	0 1	0 1	**PROGRAM PENUNJANG URUSAN PEMERINTAHAN DAERAH KABUPATEN/KOTA**												**Kecamatan Neglasari**
							1	Tingkat ketersediaan dokumen perencanaan. penganggaran dan evaluasi kinerja pembangunan perangkat daerah	per Tahun	100.00	100.00	100.00	100	100.00	65	100.00	100.00	
							2	Tingkat ketersediaan pelaporan keuangan perangkat daerah	per Tahun	100.00	100.00	100.00	100	100.00	33.33	100.00	100.00	
							3	Tingkat ketersediaan pelayanan jasa pendukung administrasi perkantoran	per Tahun	100.00	100.00	100.00	100	100.00	50	100.00	100.00	
							4	Tingkat ketersediaan pelayanan barang pendukung administrasi perkantoran	per Tahun	100.00	100.00	100.00	95	100.00	50	98.50	100.00	

Kode						Misi/ Tujuan/ Sasaran/ Program Pembangunan Daerah	No.	Indikator Kinerja (Tujuan/ Sasaran/Program)	Satuan Indikator	Kondisi Kinerja Awal RPJMD (2018)	Capaian Kinerja			Tahun 2022		Realisasi Kinerja s/d 2021	Kondisi Kinerja Akhir Periode RPJMD (s.d 2023)	Perangkat Daerah Penanggung Jawab
											2019	2020	2021	target	Realisasi TW II	(2019-2022) / 3		
							5	Tingkat ketersediaan sarana dan prasarana aparatur perangkat daerah yang memadai	per Tahun	100.00	100.00	100.00	100	100.00	88.88	100.00	100.00	
							6	Tingkat kedisiplinan aparatur perangkat daerah	per Tahun	100.00	100.00	100.00	100	100.00	50	100.00	100.00	
							7	Tingkat kapasitas sumberdaya aparatur perangkat daerah	per Tahun	100.00	100.00	100.00	100	100.00	0	100.00	100.00	
							8	Tingkat publikasi data dan informasi pembangunan perangkat daerah	per Tahun	100.00	100.00	100.00	100	100.00	46.67	100.00	100.00	
			7	01	02	**PROGRAM PENYELENGGARAAN PEMERINTAHAN DAN PELAYANAN PUBLIK**												**Kecamatan Neglasari**
							1	Cakupan pelayanan administrasi kependudukan dan perijinan		100.00	100.00	100.00	100	100.00	50	100.00	100.00	
			7	01	03	**PROGRAM PEMBERDAYAAN MASYARAKAT DESA DAN KELURAHAN**												**Kecamatan Neglasari**
							1	Cakupan pelayanan pembangunan sarana prasarana wilayah kelurahan		80.00	83.00	86.00	89	95.00	50	86.00	95.00	
							2	Cakupan pelayanan kemasyarakatan kecamatan		100.00	100.00	100.00	100	100.00	50	100.00	100.00	

Kode						Misi/ Tujuan/ Sasaran/ Program Pembangunan Daerah	No.	Indikator Kinerja (Tujuan/ Sasaran/Program)	Satuan Indikator	Kondisi Kinerja Awal RPJMD (2018)	Capaian Kinerja			Tahun 2022		Realisasi Kinerja s/d 2021	Kondisi Kinerja Akhir Periode RPJMD (s.d 2023)	Perangkat Daerah Penanggung Jawab
											2019	2020	2021	target	Realisasi TW II	(2019-2022) / 3		
							3	Cakupan pelayanan pengembangan UMKM kecamatan		100.00	20.00	40.00	60	66.67	50	40.00	66.67	
			7	01	04	**PROGRAM KOORDINASI KETENTRAMAN DAN KETERTIBAN UMUM**												**Kecamatan Neglasari**
							1	Cakupan pelayanan penertiban		100.00	100.00	100.00	100	100.00	50	100.00	100.00	
			2			**URUSAN PEMERINTAHAN WAJIB YANG TIDAK BERKAITAN DENGAN PELAYANAN DASAR**												
			2	13		**URUSAN PEMERINTAHAN BIDANG PEMBERDAYAAN MASYARAKAT DAN DESA**												
			2	13	05	**PROGRAM PEMBERDAYAAN LEMBAGA KEMASYARAKATAN. LEMBAGA ADAT. DAN MASYARAKAT HUKUM ADAT**												**Kecamatan Neglasari**
							1	Cakupan pelayanan RT/RW		100.00	100.00	100.00	100	100.00	41.67	100.00	100.00	
			7	01		**KECAMATAN**												
						Kecamatan Benda												

Kode						Misi/ Tujuan/ Sasaran/ Program Pembangunan Daerah	No.	Indikator Kinerja (Tujuan/ Sasaran/Program)	Satuan Indikator	Kondisi Kinerja Awal RPJMD (2018)	Capaian Kinerja			Tahun 2022		Realisasi Kinerja s/d 2021	Kondisi Kinerja Akhir Periode RPJMD (s.d 2023)	Perangkat Daerah Penanggung Jawab
											2019	2020	2021	target	Realisasi TW II	(2019-2022) / 3		
			7	0 1	0 1	**PROGRAM PENUNJANG URUSAN PEMERINTAHAN DAERAH KABUPATEN/KOTA**												**Kecamatan Benda**
							1	Tingkat ketersediaan dokumen perencanaan. penganggaran dan evaluasi kinerja pembangunan perangkat daerah	per Tahun	100.00	100.00	100.00	100	100.00	100	100.00	100.00	
							2	Tingkat ketersediaan pelaporan keuangan perangkat daerah	per Tahun	100.00	100.00	100.00	100.00	100.00	25	100.00	100.00	
							3	Tingkat ketersediaan pelayanan jasa pendukung administrasi perkantoran	per Tahun	100.00	100.00	100.00	100	100.00	25	100.00	100.00	
							4	Tingkat ketersediaan pelayanan barang pendukung administrasi perkantoran	per Tahun	100.00	100.00	100.00	100	100.00	25	100.00	100.00	
							5	Tingkat ketersediaan sarana dan prasarana aparatur perangkat daerah yang memadai	per Tahun	100.00	100.00	100.00	100	100	25	100.00	100.00	
						OPD belum mengisi indikator Program tersebut Menu RPJMD di E-monevi	6	Tingkat kedisiplinan aparatur perangkat daerah	per Tahun	100.00	100.00	100.00	100	100.00	100	100.00	100.00	
							7	Tingkat kapasitas sumberdaya aparatur perangkat daerah	per Tahun	100.00	100.00	100.00	100	100.00	25	100.00	100.00	

Kode						Misi/ Tujuan/ Sasaran/ Program Pembangunan Daerah	No.	Indikator Kinerja (Tujuan/ Sasaran/Program)	Satuan Indikator	Kondisi Kinerja Awal RPJMD (2018)	Capaian Kinerja			Tahun 2022		Realisasi Kinerja s/d 2021	Kondisi Kinerja Akhir Periode RPJMD (s.d 2023)	Perangkat Daerah Penanggung Jawab
											2019	2020	2021	target	Realisasi TW II	(2019-2022) / 3		
							8	Tingkat publikasi data dan informasi pembangunan perangkat daerah	per Tahun	100.00	100.00	100.00	100	100.00	25	100.00	100.00	
			7	01	02	**PROGRAM PENYELENGGARAAN PEMERINTAHAN DAN PELAYANAN PUBLIK**												**Kecamatan Benda**
							1	Cakupan pelayanan administrasi kependudukan dan perijinan		100.00	100.00	100.00	100	100.00	100	100.00	100.00	
			7	01	03	**PROGRAM PEMBERDAYAAN MASYARAKAT DESA DAN KELURAHAN**												**Kecamatan Benda**
							1	Cakupan pelayanan pembangunan sarana prasarana wilayah kelurahan		100.00	100.00	40.00	100	100.00	0	80.00	100.00	
							2	Cakupan pelayanan kemasyarakatan kecamatan		100.00	100.00	100.00	100	100.00	25	100.00	100.00	
							3	Cakupan pelayanan pengembangan UMKM kecamatan		100.00	100.00	100.00	100	100.00	0	100.00	100.00	
			7	01	04	**PROGRAM KOORDINASI KETENTRAMAN DAN KETERTIBAN UMUM**												**Kecamatan Benda**
							1	Cakupan pelayanan penertiban		100.00	100.00	100.00	100	100.00	25	100.00	100.00	

Kode						Misi/ Tujuan/ Sasaran/ Program Pembangunan Daerah	No.	Indikator Kinerja (Tujuan/ Sasaran/Program)	Satuan Indikator	Kondisi Kinerja Awal RPJMD (2018)	Capaian Kinerja			Tahun 2022		Realisasi Kinerja s/d 2021	Kondisi Kinerja Akhir Periode RPJMD (s.d 2023)	Perangkat Daerah Penanggung Jawab
											2019	2020	2021	target	Realisasi TW II	(2019-2022) / 3		
			2			**URUSAN PEMERINTAHAN WAJIB YANG TIDAK BERKAITAN DENGAN PELAYANAN DASAR**												
			2	1 3		**URUSAN PEMERINTAHAN BIDANG PEMBERDAYAAN MASYARAKAT DAN DESA**												
			2	1 3	0 5	**PROGRAM PEMBERDAYAAN LEMBAGA KEMASYARAKATAN. LEMBAGA ADAT. DAN MASYARAKAT HUKUM ADAT**												**Kecamatan Benda**
			7	0 1		**KECAMATAN**												
						Kecamatan Batuceper												
			7	0 1	0 1	**PROGRAM PENUNJANG URUSAN PEMERINTAHAN DAERAH KABUPATEN/KOTA**												**Kecamatan Batuceper**
							1	Tingkat ketersediaan dokumen perencanaan. penganggaran dan evaluasi kinerja pembangunan perangkat daerah	per Tahun	100.00	100.00	100.00	100.00	100.00	50	100.00	100.00	
							2	Tingkat ketersediaan pelaporan keuangan perangkat daerah	per Tahun	100.00	100.00	100.00	100	100.00	50	100.00	100.00	

Kode						Misi/ Tujuan/ Sasaran/ Program Pembangunan Daerah	No.	Indikator Kinerja (Tujuan/ Sasaran/Program)	Satuan Indikator	Kondisi Kinerja Awal RPJMD (2018)	Capaian Kinerja			Tahun 2022		Realisasi Kinerja s/d 2021	Kondisi Kinerja Akhir Periode RPJMD (s.d 2023)	Perangkat Daerah Penanggung Jawab
											2019	2020	2021	target	Realisasi TW II	(2019-2022) / 3		
							3	Tingkat ketersediaan pelayanan jasa pendukung administrasi perkantoran	per Tahun	100.00	100.00	100.00	100	100.00	50	100.00	100.00	
							4	Tingkat ketersediaan pelayanan barang pendukung administrasi perkantoran	per Tahun	100.00	100.00	100.00	100	100.00	50	100.00	100.00	
							5	Tingkat ketersediaan sarana dan prasarana aparatur perangkat daerah yang memadai	per Tahun	100.00	100.00	100.00	100	100.00	50	100.00	100.00	
							6	Tingkat kedisiplinan aparatur perangkat daerah	per Tahun	100.00	100.00	100.00	100	100.00	50	100.00	100.00	
							7	Tingkat kapasitas sumberdaya aparatur perangkat daerah	per Tahun	100.00	100.00	100.00	100	100.00	50	100.00	100.00	
							8	Tingkat publikasi data dan informasi pembangunan perangkat daerah	per Tahun	100.00	100.00	100.00	100	100.00	50	100.00	100.00	
			7	0 1	0 2	**PROGRAM PENYELENGGARAAN PEMERINTAHAN DAN PELAYANAN PUBLIK**												**Kecamatan Batuceper**
							1	Cakupan pelayanan administrasi kependudukan dan perijinan		100.00	100.00	100.00	100	100.00	50	100.00	100.00	
			7	0 1	0 3	**PROGRAM PEMBERDAYAAN MASYARAKAT DESA DAN KELURAHAN**												**Kecamatan Batuceper**

Kode						Misi/ Tujuan/ Sasaran/ Program Pembangunan Daerah	No.	Indikator Kinerja (Tujuan/ Sasaran/Program)	Satuan Indikator	Kondisi Kinerja Awal RPJMD (2018)	Capaian Kinerja			Tahun 2022		Realisasi Kinerja s/d 2021	Kondisi Kinerja Akhir Periode RPJMD (s.d 2023)	Perangkat Daerah Penanggung Jawab
											2019	2020	2021	target	Realisasi TW II	(2019-2022) / 3		
							1	Cakupan pelayanan pembangunan sarana prasarana wilayah kelurahan		100.00	100.00	100.00	100	100.00	50	100.00	100.00	
							2	Cakupan pelayanan kemasyarakatan kecamatan		100.00	100.00	100.00	100	100.00	50	100.00	100.00	
							3	Cakupan pelayanan pengembangan UMKM kecamatan		100.00	100.00	100.00	100	100.00	50	100.00	100.00	
			7	01	04	**PROGRAM KOORDINASI KETENTRAMAN DAN KETERTIBAN UMUM**												**Kecamatan Batuceper**
							1	Cakupan pelayanan penertiban		100.00	100.00	100.00	100.00	100.00	50	100.00	100.00	
			2			**URUSAN PEMERINTAHAN WAJIB YANG TIDAK BERKAITAN DENGAN PELAYANAN DASAR**												
			2	13		**URUSAN PEMERINTAHAN BIDANG PEMBERDAYAAN MASYARAKAT DAN DESA**												
			2	13	05	**PROGRAM PEMBERDAYAAN LEMBAGA KEMASYARAKATAN. LEMBAGA ADAT. DAN MASYARAKAT HUKUM ADAT**												**Kecamatan Batuceper**
							1	Cakupan pelayanan		100.00	100.00	100.00	100	100.00	50	100.00	100.00	

Kode						Misi/ Tujuan/ Sasaran/ Program Pembangunan Daerah	No.	Indikator Kinerja (Tujuan/ Sasaran/Program)	Satuan Indikator	Kondisi Kinerja Awal RPJMD (2018)	Capaian Kinerja			Tahun 2022		Realisasi Kinerja s/d 2021	Kondisi Kinerja Akhir Periode RPJMD (s.d 2023)	Perangkat Daerah Penanggung Jawab
											2019	2020	2021	target	Realisasi TW II	(2019-2022) / 3		
								RT/RW										
			7	01		**KECAMATAN**												
			7	01		**Kecamatan Cipondoh**												
			7	01	01	**PROGRAM PENUNJANG URUSAN PEMERINTAHAN DAERAH KABUPATEN/KOTA**												**Kecamatan Cipondoh**
							1	Tingkat ketersediaan dokumen perencanaan. penganggaran dan evaluasi kinerja pembangunan perangkat daerah	per Tahun	100.00	100.00	100.00	100	100.00	100	100.00	100.00	
							2	Tingkat ketersediaan pelaporan keuangan perangkat daerah	per Tahun	100.00	100.00	100.00	100	100.00	50	100.00	100.00	
							3	Tingkat ketersediaan pelayanan jasa pendukung administrasi perkantoran	per Tahun	100.00	100.00	100.00	100	100.00	50	100.00	100.00	
							4	Tingkat ketersediaan pelayanan barang pendukung administrasi perkantoran	per Tahun	100.00	100.00	100.00	100	100.00	48	100.00	100.00	
							5	Tingkat ketersediaan sarana dan prasarana aparatur perangkat daerah yang memadai	per Tahun	100.00	100.00	100.00	100	100.00	40	100.00	100.00	
							6	Tingkat kedisiplinan aparatur perangkat daerah	per Tahun	100.00	100.00	100.00	100	100.00	50	100.00	100.00	

Kode						Misi/ Tujuan/ Sasaran/ Program Pembangunan Daerah	No.	Indikator Kinerja (Tujuan/ Sasaran/Program)	Satuan Indikator	Kondisi Kinerja Awal RPJMD (2018)	Capaian Kinerja			Tahun 2022		Realisasi Kinerja s/d 2021	Kondisi Kinerja Akhir Periode RPJMD (s.d 2023)	Perangkat Daerah Penanggung Jawab
											2019	2020	2021	target	Realisasi TW II	(2019-2022) / 3		
							7	Tingkat kapasitas sumberdaya aparatur perangkat daerah	per Tahun	100.00	100.00	100.00	100	100.00	50	100.00	100.00	
							8	Tingkat publikasi data dan informasi pembangunan perangkat daerah	per Tahun	100.00	100.00	100.00	100	100.00	35	100.00	100.00	
			7	0 1	0 2	**PROGRAM PENYELENGGARAAN PEMERINTAHAN DAN PELAYANAN PUBLIK**												**Kecamatan Cipondoh**
							1	Cakupan pelayanan administrasi kependudukan dan perijinan		100.00	100.00	100.00	100	100.00	50	100.00	100.00	
			7	0 1	0 3	**PROGRAM PEMBERDAYAAN MASYARAKAT DESA DAN KELURAHAN**												**Kecamatan Cipondoh**
							1	Cakupan pelayanan pembangunan sarana prasarana wilayah kelurahan		100.00	100.00	100.00	100	100.00	0	100.00	100.00	
							2	Cakupan pelayanan kemasyarakatan kecamatan		100.00	100.00	100.00	100	100.00	50	100.00	100.00	
							3	Cakupan pelayanan pengembangan UMKM kecamatan		100.00	100.00	100.00	100	100.00	0	100.00	100.00	
			7	0 1	0 4	**PROGRAM KOORDINASI KETENTRAMAN DAN KETERTIBAN UMUM**												**Kecamatan Cipondoh**
							1	Cakupan pelayanan penertiban		100.00	100.00	100.00	100	100.00	50	100.00	100.00	

Kode						Misi/ Tujuan/ Sasaran/ Program Pembangunan Daerah	No.	Indikator Kinerja (Tujuan/ Sasaran/Program)	Satuan Indikator	Kondisi Kinerja Awal RPJMD (2018)	Capaian Kinerja			Tahun 2022		Realisasi Kinerja s/d 2021	Kondisi Kinerja Akhir Periode RPJMD (s.d 2023)	Perangkat Daerah Penanggung Jawab
											2019	2020	2021	target	Realisasi TW II	(2019-2022) / 3		
			2			**URUSAN PEMERINTAHAN WAJIB YANG TIDAK BERKAITAN DENGAN PELAYANAN DASAR**												
			2	1 3		**URUSAN PEMERINTAHAN BIDANG PEMBERDAYAAN MASYARAKAT DAN DESA**												
			2	1 3	0 5	**PROGRAM PEMBERDAYAAN LEMBAGA KEMASYARAKATAN. LEMBAGA ADAT. DAN MASYARAKAT HUKUM ADAT**												**Kecamatan Cipondoh**
			7	0 1		**KECAMATAN**												
						Kecamatan Pinang												
			7	0 1	0 1	**PROGRAM PENUNJANG URUSAN PEMERINTAHAN DAERAH KABUPATEN/KOTA**												**Kecamatan Pinang**
							1	Tingkat ketersediaan dokumen perencanaan. penganggaran dan evaluasi kinerja pembangunan perangkat daerah	per Tahun	100.00	100.00	100.00	100	100.00	100	100.00	100.00	

Kode						Misi/ Tujuan/ Sasaran/ Program Pembangunan Daerah	No.	Indikator Kinerja (Tujuan/ Sasaran/Program)	Satuan Indikator	Kondisi Kinerja Awal RPJMD (2018)	Capaian Kinerja			Tahun 2022		Realisasi Kinerja s/d 2021	Kondisi Kinerja Akhir Periode RPJMD (s.d 2023)	Perangkat Daerah Penanggung Jawab
											2019	2020	2021	target	Realisasi TW II	(2019-2022) / 3		
							2	Tingkat ketersediaan pelaporan keuangan perangkat daerah	per Tahun	100.00	100.00	100.00	100	100.00	50	100.00	100.00	
							3	Tingkat ketersediaan pelayanan jasa pendukung administrasi perkantoran	per Tahun	100.00	100.00	100.00	100	100.00	50	100.00	100.00	
							5	Tingkat ketersediaan sarana dan prasarana aparatur perangkat daerah yang memadai	per Tahun	100.00	100.00	100.00	100	100.00	39.6	100.00	100.00	
							6	Tingkat kedisiplinan aparatur perangkat daerah	per Tahun	100.00	100.00	100.00	100	100.00	50	100.00	100.00	
							7	Tingkat kapasitas sumberdaya aparatur perangkat daerah	per Tahun	100.00	100.00	100.00	100	100.00	50	100.00	100.00	
							8	Tingkat publikasi data dan informasi pembangunan perangkat daerah	per Tahun	100.00	100.00	100.00	100	100.00	50	100.00	100.00	
			7	0 1	0 2	**PROGRAM PENYELENGGARAAN PEMERINTAHAN DAN PELAYANAN PUBLIK**												**Kecamatan Pinang**
							1	Cakupan pelayanan administrasi kependudukan dan perijinan		100.00	100.00	100.00	100.00	100.00	40	100.00	100.00	
			7	0 1	0 3	**PROGRAM PEMBERDAYAAN MASYARAKAT DESA DAN KELURAHAN**												**Kecamatan Pinang**

Kode						Misi/ Tujuan/ Sasaran/ Program Pembangunan Daerah	No.	Indikator Kinerja (Tujuan/ Sasaran/Program)	Satuan Indikator	Kondisi Kinerja Awal RPJMD (2018)	Capaian Kinerja			Tahun 2022		Realisasi Kinerja s/d 2021	Kondisi Kinerja Akhir Periode RPJMD (s.d 2023)	Perangkat Daerah Penanggung Jawab
											2019	2020	2021	target	Realisasi TW II	(2019-2022) / 3		
							1	Cakupan pelayanan pembangunan sarana prasarana wilayah kelurahan		100.00	100.00	100.00	100.00	100.00	0	100.00	100.00	
							2	Cakupan pelayanan kemasyarakatan kecamatan		100.00	100.00	100.00	100.00	100.00	25	100.00	100.00	
							3	Cakupan pelayanan pengembangan UMKM kecamatan		100.00	100.00	100.00	100.00	100.00	25	100.00	100.00	
			7	01	04	**PROGRAM KOORDINASI KETENTRAMAN DAN KETERTIBAN UMUM**												**Kecamatan Pinang**
							1	Cakupan pelayanan penertiban		100.00	100.00	100.00	100.00	100.00	50	100.00	100.00	
			2			**URUSAN PEMERINTAHAN WAJIB YANG TIDAK BERKAITAN DENGAN PELAYANAN DASAR**												
			2	13		**URUSAN PEMERINTAHAN BIDANG PEMBERDAYAAN MASYARAKAT DAN DESA**												
			2	13	05	**PROGRAM PEMBERDAYAAN LEMBAGA KEMASYARAKATAN. LEMBAGA ADAT. DAN MASYARAKAT HUKUM ADAT**												**Kecamatan Pinang**

Kode						Misi/ Tujuan/ Sasaran/ Program Pembangunan Daerah	No.	Indikator Kinerja (Tujuan/ Sasaran/Program)	Satuan Indikator	Kondisi Kinerja Awal RPJMD (2018)	Capaian Kinerja			Tahun 2022		Realisasi Kinerja s/d 2021	Kondisi Kinerja Akhir Periode RPJMD (s.d 2023)	Perangkat Daerah Penanggung Jawab
											2019	2020	2021	target	Realisasi TW II	(2019-2022) / 3		
							1	Cakupan pelayanan RT/RW		100.00	100.00	100.00	99	100.00	50	99.51	100.00	
			7	01		**KECAMATAN**												
						Kecamatan Ciledug												
			7	01	01	**PROGRAM PENUNJANG URUSAN PEMERINTAHAN DAERAH KABUPATEN/KOTA**												**Kecamatan Ciledug**
							1	Tingkat ketersediaan dokumen perencanaan. penganggaran dan evaluasi kinerja pembangunan perangkat daerah	per Tahun	100.00	100.00	100.00	100	100.00	50	100.00	100.00	
							2	Tingkat ketersediaan pelaporan keuangan perangkat daerah	per Tahun	100.00	100.00	100.00	100.00	100.00	25	100.00	100.00	
							3	Tingkat ketersediaan pelayanan jasa pendukung administrasi perkantoran	per Tahun	100.00	100.00	100.00	100	100.00	25	100.00	100.00	
							4	Tingkat ketersediaan pelayanan barang pendukung administrasi perkantoran	per Tahun	100.00	100.00	100.00	100	100.00	25	100.00	100.00	
							5	Tingkat ketersediaan sarana dan prasarana aparatur perangkat daerah yang memadai	per Tahun	100.00	100.00	100.00	100	100.00	25	100.00	100.00	

Kode						Misi/ Tujuan/ Sasaran/ Program Pembangunan Daerah	No.	Indikator Kinerja (Tujuan/ Sasaran/Program)	Satuan Indikator	Kondisi Kinerja Awal RPJMD (2018)	Capaian Kinerja			Tahun 2022		Realisasi Kinerja s/d 2021	Kondisi Kinerja Akhir Periode RPJMD (s.d 2023)	Perangkat Daerah Penanggung Jawab
											2019	2020	2021	target	Realisasi TW II	(2019-2022) / 3		
							6	Tingkat kedisiplinan aparatur perangkat daerah	per Tahun	100.00	100.00	100.00	100	100.00	25	100.00	100.00	
							7	Tingkat kapasitas sumberdaya aparatur perangkat daerah	per Tahun	100.00	100.00	100.00	100	100.00	25	100.00	100.00	
							8	Tingkat publikasi data dan informasi pembangunan perangkat daerah	per Tahun	100.00	100.00	100.00	100	100.00	25	100.00	100.00	
			7	0 1	0 2	**PROGRAM PENYELENGGARAAN PEMERINTAHAN DAN PELAYANAN PUBLIK**												**Kecamatan Ciledug**
							1	Cakupan pelayanan administrasi kependudukan dan perijinan		100.00	100.00	100.00	100	100.00	85	100.00	100.00	
			7	0 1	0 3	**PROGRAM PEMBERDAYAAN MASYARAKAT DESA DAN KELURAHAN**												**Kecamatan Ciledug**
							1	Cakupan pelayanan pembangunan sarana prasarana wilayah kelurahan		100.00	100.00	100.00	100	100.00	0	100.00	100.00	
							2	Cakupan pelayanan kemasyarakatan kecamatan		100.00	100.00	100.00	100	100.00	50	100.00	100.00	
							3	Cakupan pelayanan pengembangan UMKM kecamatan		100.00	100.00	100.00	100	100.00	0	100.00	100.00	
			7	0 1	0 4	**PROGRAM KOORDINASI KETENTRAMAN DAN**												**Kecamatan Ciledug**

Kode						Misi/ Tujuan/ Sasaran/ Program Pembangunan Daerah	No.	Indikator Kinerja (Tujuan/ Sasaran/Program)	Satuan Indikator	Kondisi Kinerja Awal RPJMD (2018)	Capaian Kinerja			Tahun 2022		Realisasi Kinerja s/d 2021	Kondisi Kinerja Akhir Periode RPJMD (s.d 2023)	Perangkat Daerah Penanggung Jawab
											2019	2020	2021	target	Realisasi TW II	(2019-2022) / 3		
						KETERTIBAN UMUM												
							1	Cakupan pelayanan penertiban		100.00	100.00	100.00	100	100.00	25	100.00	100.00	
			2			**URUSAN PEMERINTAHAN WAJIB YANG TIDAK BERKAITAN DENGAN PELAYANAN DASAR**												
			2	13		**URUSAN PEMERINTAHAN BIDANG PEMBERDAYAAN MASYARAKAT DAN DESA**												
			2	13	05	**PROGRAM PEMBERDAYAAN LEMBAGA KEMASYARAKATAN. LEMBAGA ADAT. DAN MASYARAKAT HUKUM ADAT**												**Kecamatan Ciledug**
							1	Cakupan pelayanan RT/RW		100.00	100.00	100.00	100	100.00	50	100.00	100.00	
			7	01		**KECAMATAN**												
						Kecamatan Karang Tengah												
			7	01	01	**PROGRAM PENUNJANG URUSAN PEMERINTAHAN DAERAH KABUPATEN/KOTA**												**Kecamatan Karang Tengah**

Kode						Misi/ Tujuan/ Sasaran/ Program Pembangunan Daerah	No.	Indikator Kinerja (Tujuan/ Sasaran/Program)	Satuan Indikator	Kondisi Kinerja Awal RPJMD (2018)	Capaian Kinerja			Tahun 2022		Realisasi Kinerja s/d 2021	Kondisi Kinerja Akhir Periode RPJMD (s.d 2023)	Perangkat Daerah Penanggung Jawab
											2019	2020	2021	target	Realisasi TW II	(2019-2022) / 3		
							1	Tingkat ketersediaan dokumen perencanaan. penganggaran dan evaluasi kinerja pembangunan perangkat daerah	per Tahun	100.00	100.00	100.00	100	100.00	75	100.00	100.00	
							2	Tingkat ketersediaan pelaporan keuangan perangkat daerah	per Tahun	100.00	100.00	100.00	100	100.00	60	100.00	100.00	
							3	Tingkat ketersediaan pelayanan jasa pendukung administrasi perkantoran	per Tahun	100.00	100.00	100.00	67	100.00	66.67	88.89	100.00	
							4	Tingkat ketersediaan pelayanan barang pendukung administrasi perkantoran	per Tahun	100.00	100.00	100.00	95	100.00	71	98.32	100.00	
							5	Tingkat ketersediaan sarana dan prasarana aparatur perangkat daerah yang memadai	per Tahun	100.00	100.00	100.00	100	100.00	75	100.00	100.00	
							6	Tingkat kedisiplinan aparatur perangkat daerah	per Tahun	100.00	100.00	100.00	100	100.00	100	100.00	100.00	
							7	Tingkat kapasitas sumberdaya aparatur perangkat daerah	per Tahun	100.00	100.00	100.00	100	100.00	100	100.00	100.00	
							8	Tingkat publikasi data dan informasi pembangunan perangkat daerah	per Tahun	100.00	100.00	100.00	100.00	100.00	50	100.00	100.00	
			7	0 1	0 2	**PROGRAM PENYELENGGARAAN PEMERINTAHAN DAN PELAYANAN**												**Kecamatan Karang Tengah**

Kode						Misi/ Tujuan/ Sasaran/ Program Pembangunan Daerah	No.	Indikator Kinerja (Tujuan/ Sasaran/Program)	Satuan Indikator	Kondisi Kinerja Awal RPJMD (2018)	Capaian Kinerja			Tahun 2022		Realisasi Kinerja s/d 2021	Kondisi Kinerja Akhir Periode RPJMD (s.d 2023)	Perangkat Daerah Penanggung Jawab
											2019	2020	2021	target	Realisasi TW II	(2019-2022) / 3		
						PUBLIK												
							1	Cakupan pelayanan administrasi kependudukan dan perijinan		100.00	100.00	100.00	100	100.00	75	100.00	100.00	
			7	0 1	0 3	**PROGRAM PEMBERDAYAAN MASYARAKAT DESA DAN KELURAHAN**												**Kecamatan Karang Tengah**
							1	Cakupan pelayanan pembangunan sarana prasarana wilayah kelurahan		100.00	100.00	100.00	100	100.00	50	100.00	100.00	
							2	Cakupan pelayanan kemasyarakatan kecamatan		100.00	100.00	100.00	100	100.00	33.33	100.00	100.00	
							3	Cakupan pelayanan pengembangan UMKM kecamatan		100.00	100.00	100.00	100	100.00	50	100.00	100.00	
			7	0 1	0 4	**PROGRAM KOORDINASI KETENTRAMAN DAN KETERTIBAN UMUM**												**Kecamatan Karang Tengah**
							1	Cakupan pelayanan penertiban		100.00	100.00	100.00	100	100.00	66.67	100.00	100.00	
			2			**URUSAN PEMERINTAHAN WAJIB YANG TIDAK BERKAITAN DENGAN PELAYANAN DASAR**												
			2	1 3		**URUSAN PEMERINTAHAN BIDANG**												

Kode						Misi/ Tujuan/ Sasaran/ Program Pembangunan Daerah	No.	Indikator Kinerja (Tujuan/ Sasaran/Program)	Satuan Indikator	Kondisi Kinerja Awal RPJMD (2018)	Capaian Kinerja			Tahun 2022		Realisasi Kinerja s/d 2021	Kondisi Kinerja Akhir Periode RPJMD (s.d 2023)	Perangkat Daerah Penanggung Jawab
											2019	2020	2021	target	Realisasi TW II	(2019-2022) / 3		
						PEMBERDAYAAN MASYARAKAT DAN DESA												
			2	1 3	0 5	**PROGRAM PEMBERDAYAAN LEMBAGA KEMASYARAKATAN. LEMBAGA ADAT. DAN MASYARAKAT HUKUM ADAT**												**Kecamatan Karang Tengah**
			7	0 1		**KECAMATAN**												
						Kecamatan Larangan												
			7	0 1	0 1	**PROGRAM PENUNJANG URUSAN PEMERINTAHAN DAERAH KABUPATEN/KOTA**												**Kecamatan Larangan**
							1	Tingkat ketersediaan dokumen perencanaan. penganggaran dan evaluasi kinerja pembangunan perangkat daerah	per Tahun	100.00	100.00	100.00	100	100.00	50	100.00	100.00	
							2	Tingkat ketersediaan pelaporan keuangan perangkat daerah	per Tahun	100.00	100.00	100.00	100	100.00	50	100.00	100.00	
							3	Tingkat ketersediaan pelayanan jasa pendukung administrasi perkantoran	per Tahun	100.00	100.00	100.00	100	100.00	50	100.00	100.00	
							4	Tingkat ketersediaan pelayanan barang pendukung administrasi perkantoran	per Tahun	100.00	100.00	100.00	100	100.00	50	100.00	100.00	

Kode						Misi/ Tujuan/ Sasaran/ Program Pembangunan Daerah	No.	Indikator Kinerja (Tujuan/ Sasaran/Program)	Satuan Indikator	Kondisi Kinerja Awal RPJMD (2018)	Capaian Kinerja			Tahun 2022		Realisasi Kinerja s/d 2021	Kondisi Kinerja Akhir Periode RPJMD (s.d 2023)	Perangkat Daerah Penanggung Jawab
											2019	2020	2021	target	Realisasi TW II	(2019-2022) / 3		
							5	Tingkat ketersediaan sarana dan prasarana aparatur perangkat daerah yang memadai	per Tahun	100.00	100.00	100.00	100	100.00	50	100.00	100.00	
							6	Tingkat kedisiplinan aparatur perangkat daerah	per Tahun	100.00	100.00	100.00	100	100.00	50	100.00	100.00	
							7	Tingkat kapasitas sumberdaya aparatur perangkat daerah	per Tahun	100.00	100.00	100.00	0	100.00	50	66.67	100.00	
							8	Tingkat publikasi data dan informasi pembangunan perangkat daerah	per Tahun	100.00	100.00	100.00	30	100.00	50	76.67	100.00	
			7	01	02	**PROGRAM PENYELENGGARAAN PEMERINTAHAN DAN PELAYANAN PUBLIK**												**Kecamatan Larangan**
							1	Cakupan pelayanan administrasi kependudukan dan perijinan		100.00	100.00	100.00	100	100.00	50	100.00	100.00	
			7	01	03	**PROGRAM PEMBERDAYAAN MASYARAKAT DESA DAN KELURAHAN**												**Kecamatan Larangan**
							1	Cakupan pelayanan pembangunan sarana prasarana wilayah kelurahan		100.00	100.00	100.00	100	100.00	0	100.00	100.00	
							2	Cakupan pelayanan kemasyarakatan kecamatan		100.00	100.00	100.00	100	100.00	50	100.00	100.00	

Kode						Misi/ Tujuan/ Sasaran/ Program Pembangunan Daerah	No.	Indikator Kinerja (Tujuan/ Sasaran/Program)	Satuan Indikator	Kondisi Kinerja Awal RPJMD (2018)	Capaian Kinerja			Tahun 2022		Realisasi Kinerja s/d 2021	Kondisi Kinerja Akhir Periode RPJMD (s.d 2023)	Perangkat Daerah Penanggung Jawab
											2019	2020	2021	target	Realisasi TW II	(2019-2022) / 3		
			7	01	04	**PROGRAM KOORDINASI KETENTRAMAN DAN KETERTIBAN UMUM**												**Kecamatan Larangan**
							1	Cakupan pelayanan penertiban		100.00	100.00	100.00	100	100.00	59.96	100.00	100.00	
			2			**URUSAN PEMERINTAHAN WAJIB YANG TIDAK BERKAITAN DENGAN PELAYANAN DASAR**												
			2	13		**URUSAN PEMERINTAHAN BIDANG PEMBERDAYAAN MASYARAKAT DAN DESA**												
			2	13	05	**PROGRAM PEMBERDAYAAN LEMBAGA KEMASYARAKATAN. LEMBAGA ADAT. DAN MASYARAKAT HUKUM ADAT**												**Kecamatan Larangan**
			5			**UNSUR PENUNJANG URUSAN PEMERINTAHAN**												
			5	01		**PERENCANAAN**												
						Badan Perencanaan Pembangunan Daerah												
			5	01	01	**PROGRAM PENUNJANG URUSAN**												**Badan Perencanaan Pembangunan**

Kode						Misi/ Tujuan/ Sasaran/ Program Pembangunan Daerah	No.	Indikator Kinerja (Tujuan/ Sasaran/Program)	Satuan Indikator	Kondisi Kinerja Awal RPJMD (2018)	Capaian Kinerja			Tahun 2022		Realisasi Kinerja s/d 2021	Kondisi Kinerja Akhir Periode RPJMD (s.d 2023)	Perangkat Daerah Penanggung Jawab
											2019	2020	2021	target	Realisasi TW II	(2019-2022) / 3		
						PEMERINTAHAN DAERAH KABUPATEN/KOTA												**Daerah**
							1	Tingkat ketersediaan dokumen perencanaan. penganggaran dan evaluasi kinerja pembangunan perangkat daerah	per Tahun	100.00	100.00	100.00	100	100.00	25	100.00	100.00	
							2	Tingkat ketersediaan pelaporan keuangan perangkat daerah	per Tahun	100.00	100.00	100.00	100	100.00	50	100.00	100.00	
							3	Tingkat ketersediaan pelayanan jasa pendukung administrasi perkantoran	per Tahun	100.00	100.00	100.00	100	100.00		100.00	100.00	
							4	Tingkat ketersediaan pelayanan barang pendukung administrasi perkantoran	per Tahun	100.00	100.00	100.00	100.00	100.00	100	100.00	100.00	
							5	Tingkat ketersediaan sarana dan prasarana aparatur perangkat daerah yang memadai	per Tahun	100.00	100.00	100.00	100	100.00	50	100.00	100.00	
							6	Tingkat kedisiplinan aparatur perangkat daerah	per Tahun	100.00	100.00	100.00	100	100.00	50	100.00	100.00	
							7	Tingkat kapasitas sumberdaya aparatur perangkat daerah	per Tahun	100.00	100.00	100.00	100	100.00	50	100.00	100.00	
							8	Tingkat publikasi data dan informasi pembangunan perangkat daerah	per Tahun	100.00	100.00	100.00	100	100.00	50	100.00	100.00	

Kode						Misi/ Tujuan/ Sasaran/ Program Pembangunan Daerah	No.	Indikator Kinerja (Tujuan/ Sasaran/Program)	Satuan Indikator	Kondisi Kinerja Awal RPJMD (2018)	Capaian Kinerja			Tahun 2022		Realisasi Kinerja s/d 2021	Kondisi Kinerja Akhir Periode RPJMD (s.d 2023)	Perangkat Daerah Penanggung Jawab
											2019	2020	2021	target	Realisasi TW II	(2019-2022) / 3		
			5	0 1	0 2	**PROGRAM PERENCANAAN. PENGENDALIAN DAN EVALUASI PEMBANGUNAN DAERAH**												**Badan Perencanaan Pembangunan Daerah**
							1	Tingkat ketersediaan dokumen perencanaan dan evaluasi pembangunan daerah		100.00	100.00	100.00	100.00	100.00	50	100.00	100.00	
							2	Persentase usulan masyarakat hasil musrenbang yang diverifikasi		68.89	70.25	71.65	100	76.05	100	80.63	76.05	
							3	Persentase indikator sasaran dan program yang dilaksanakan oleh Perangkat Daerah (PD)		100.00	100.00	100.00	100	100.00	50	100.00	100.00	
			5	0 1	0 3	**PROGRAM KOORDINASI DAN SINKRONISASI PERENCANAAN PEMBANGUNAN DAERAH**												**Badan Perencanaan Pembangunan Daerah**
							1	Persentase keselarasan RPJMD dengan Renstra OPD pada bidang perencanaan pembangunan pemerintahan dan otonomi daerah. bidang perencanaan pembangunan sosial kemasyarakatan dan ekonomi. serta bidang perencanaan		100.00	100.00	100.00	100	100.00	100	100.00	100.00	

Kode						Misi/ Tujuan/ Sasaran/ Program Pembangunan Daerah	No.	Indikator Kinerja (Tujuan/ Sasaran/Program)	Satuan Indikator	Kondisi Kinerja Awal RPJMD (2018)	Capaian Kinerja			Tahun 2022		Realisasi Kinerja s/d 2021	Kondisi Kinerja Akhir Periode RPJMD (s.d 2023)	Perangkat Daerah Penanggung Jawab
											2019	2020	2021	target	Realisasi TW II	(2019-2022) / 3		
								pembangunan sarana prasarana wilayah dan lingkungan hidup										
							2	Persentase keselarasan RKPD dengan renja OPD pada bidang perencanaan pembangunan pemerintahan dan otonomi daerah. bidang perencanaan pembangunan sosial kemasyarakatan dan ekonomi. serta bidang perencanaan pembangunan sarana prasarana wilayah dan lingkungan hidup		100.00	100.00	100.00	100	100.00	100	100.00	100.00	
							3	Persentase keselarasan Renstra dengan Renja OPD pada bidang perencanaan pembangunan pemerintahan dan otonomi daerah. bidang perencanaan pembangunan sosial kemasyarakatan dan ekonomi. serta bidang perencanaan pembangunan sarana		100.00	100.00	100.00	100	100.00	50	100.00	100.00	

Kode						Misi/ Tujuan/ Sasaran/ Program Pembangunan Daerah	No.	Indikator Kinerja (Tujuan/ Sasaran/Program)	Satuan Indikator	Kondisi Kinerja Awal RPJMD (2018)	Capaian Kinerja			Tahun 2022		Realisasi Kinerja s/d 2021	Kondisi Kinerja Akhir Periode RPJMD (s.d 2023)	Perangkat Daerah Penanggung Jawab
											2019	2020	2021	target	Realisasi TW II	(2019-2022) / 3		
								prasarana wilayah dan lingkungan hidup										
							4	Persentase indikator sasaran dan program yang Tercapai oleh OPD pada bidang perencanaan pembangunan pemerintahan dan otonomi daerah. bidang perencanaan pembangunan sosial kemasyarakatan dan ekonomi. serta bidang perencanaan pembangunan sarana prasarana wilayah dan lingkungan hidup		100.00	100.00	100.00	100	100.00	100	100.00	100.00	
			5			**UNSUR PENUNJANG URUSAN PEMERINTAHAN**												
			5	05		**PENELITIAN DAN PENGEMBANGAN**												
						Badan Perencanaan Pembangunan Daerah												
			5	05	02	**PROGRAM PENELITIAN DAN**												**Badan Perencanaan**

Kode						Misi/ Tujuan/ Sasaran/ Program Pembangunan Daerah	No.	Indikator Kinerja (Tujuan/ Sasaran/Program)	Satuan Indikator	Kondisi Kinerja Awal RPJMD (2018)	Capaian Kinerja			Tahun 2022		Realisasi Kinerja s/d 2021	Kondisi Kinerja Akhir Periode RPJMD (s.d 2023)	Perangkat Daerah Penanggung Jawab
											2019	2020	2021	target	Realisasi TW II	(2019-2022) / 3		
						PENGEMBANGAN DAERAH												**Pembangunan Daerah**
							1	Tingkat ketersediaan data base yang akurat untuk perencanaan pembangunan		71.56	79.00	80.00	81	83.00	25	80.00	83.00	
							2	Tingkat penelitian yang dimanfaatkan		100.00	100.00	100.00	100	100.00	25	100.00	100.00	
			6			**UNSUR PENGAWASAN URUSAN PEMERINTAHAN**												
			6	01		**INSPEKTORAT DAERAH**												
						Inspektorat												
			6	01	01	**PROGRAM PENUNJANG URUSAN PEMERINTAHAN DAERAH KABUPATEN/KOTA**												**Inspektorat**
							1	Tingkat ketersediaan dokumen perencanaan. penganggaran dan evaluasi kinerja pembangunan perangkat daerah	per Tahun	100.00	100.00	100.00	100	100.00	50	100.00	100.00	
							2	Tingkat ketersediaan pelaporan keuangan perangkat daerah	per Tahun	100.00	100.00	100.00	100	100.00	50	100.00	100.00	
							3	Tingkat ketersediaan pelayanan jasa pendukung administrasi perkantoran	per Tahun	100.00	100.00	100.00	100	100.00	62.44	100.00	100.00	

Kode						Misi/ Tujuan/ Sasaran/ Program Pembangunan Daerah	No.	Indikator Kinerja (Tujuan/ Sasaran/Program)	Satuan Indikator	Kondisi Kinerja Awal RPJMD (2018)	Capaian Kinerja			Tahun 2022		Realisasi Kinerja s/d 2021	Kondisi Kinerja Akhir Periode RPJMD (s.d 2023)	Perangkat Daerah Penanggung Jawab
											2019	2020	2021	target	Realisasi TW II	(2019-2022) / 3		
							4	Tingkat ketersediaan pelayanan barang pendukung administrasi perkantoran	per Tahun	100.00	100.00	100.00	100	100.00	62.44	100.00	100.00	
							5	Tingkat ketersediaan sarana dan prasarana aparatur perangkat daerah yang memadai	per Tahun	100.00	100.00	100.00	100	100.00	40.83	100.00	100.00	
							6	Tingkat kedisiplinan aparatur perangkat daerah	per Tahun	100.00	100.00	100.00	100.00	100.00	25	100.00	100.00	
							7	Tingkat kapasitas sumberdaya aparatur perangkat daerah	per Tahun	100.00	100.00	100.00	100	100.00	25	100.00	100.00	
							8	Tingkat publikasi data dan informasi pembangunan perangkat daerah	per Tahun	100.00	100.00	100.00		100.00	50	66.67	100.00	
			6	0 1	0 2	**PROGRAM PENYELENGGARAAN PENGAWASAN**												**Inspektorat**
							1	Tingkat pemenuhan infrastruktur kapabilitas APIP level 3 penuh	Level	Level 3	Level 3	Level 3	Level 3	Level 3 Penuh	100	#VALUE!	Level 3 Penuh	
							2	Tingkat Pemenuhan Infrastruktur Maturitas SPIP	Level	Level 3	Level 3	Level 3	Level 2	Level 4	91.3	#VALUE!	Level 4	
			6	0 1	0 3	**PROGRAM PERUMUSAN KEBIJAKAN. PENDAMPINGAN DAN ASISTENSI**												**Inspektorat**
							1	Persentase OPD dengan Nilai Hasil Evaluasi SAKIP Minimal BB		53.49	83.72	88.37	100	100.00	100	90.70	100.00	

Kode						Misi/ Tujuan/ Sasaran/ Program Pembangunan Daerah	No.	Indikator Kinerja (Tujuan/ Sasaran/Program)	Satuan Indikator	Kondisi Kinerja Awal RPJMD (2018)	Capaian Kinerja			Tahun 2022		Realisasi Kinerja s/d 2021	Kondisi Kinerja Akhir Periode RPJMD (s.d 2023)	Perangkat Daerah Penanggung Jawab
											2019	2020	2021	target	Realisasi TW II	(2019-2022) / 3		
			5			**UNSUR PENUNJANG URUSAN PEMERINTAHAN**												
			5	0 2		**KEUANGAN**												
						Badan Pendapatan Daerah												
			5	0 2	0 1	**PROGRAM PENUNJANG URUSAN PEMERINTAHAN DAERAH KABUPATEN/KOTA**												**Badan Pendapatan Daerah**
							1	Tingkat ketersediaan dokumen perencanaan. penganggaran dan evaluasi kinerja pembangunan perangkat daerah	per Tahun	100.00	100.00	100.00	100.00	100.00	0	100.00	100.00	
							2	Tingkat ketersediaan pelaporan keuangan perangkat daerah	per Tahun	100.00	100.00	100.00	100.00	100.00	50	100.00	100.00	
							3	Tingkat ketersediaan pelayanan jasa pendukung administrasi perkantoran	per Tahun	100.00	100.00	100.00	100	100.00	25	100.00	100.00	
							4	Tingkat ketersediaan pelayanan barang pendukung administrasi perkantoran	per Tahun	100.00	100.00	100.00	100	100.00	21.88	100.00	100.00	
							5	Tingkat ketersediaan sarana dan prasarana aparatur perangkat daerah yang memadai	per Tahun	100.00	100.00	100.00	100	100.00	43.75	99.83	100.00	

Kode						Misi/ Tujuan/ Sasaran/ Program Pembangunan Daerah	No.	Indikator Kinerja (Tujuan/ Sasaran/Program)	Satuan Indikator	Kondisi Kinerja Awal RPJMD (2018)	Capaian Kinerja			Tahun 2022		Realisasi Kinerja s/d 2021	Kondisi Kinerja Akhir Periode RPJMD (s.d 2023)	Perangkat Daerah Penanggung Jawab
											2019	2020	2021	target	Realisasi TW II	(2019-2022) / 3		
							6	Tingkat kedisiplinan aparatur perangkat daerah	per Tahun	100.00	100.00	100.00	100.00	100.00	0	100.00	100.00	
							7	Tingkat kapasitas sumberdaya aparatur perangkat daerah	per Tahun	100.00	100.00	100.00	100.00	100.00	25	100.00	100.00	
							8	Tingkat publikasi data dan informasi pembangunan perangkat daerah	per Tahun	100.00	100.00	100.00	100.00	100.00	25	100.00	100.00	
			5	0 2	0 4	**PROGRAM PENGELOLAAN PENDAPATAN DAERAH**												**Badan Pendapatan Daerah**
							1	Tingkat penyelesaian berkas yang masuk sesuai standar (tepat waktu)		100.00	100.00	100.00	100	100.00	25	100.00	100.00	
							2	Tingkat kenaikan potensi pendapatan daerah dari PBB dan BPHTB		10.00	11.97	33.49	60	100.00	0	35.18	100.00	
							3	Tingkat penyelesaian penetapan PBB dan BPHTB		15.00	15.64	33.13	54	100.00	0	34.24	100.00	
							4	Tingkat penyelesaian laporan Evaluasi Penerimaaan PAD. keberatan dan pengendalian PBB dan BPHTB		100.00	100.00	100.00	100	100.00	25	100.00	100.00	
			5			**UNSUR PENUNJANG URUSAN PEMERINTAHAN**												
			5	0 2		**KEUANGAN**												

Kode						Misi/ Tujuan/ Sasaran/ Program Pembangunan Daerah	No.	Indikator Kinerja (Tujuan/ Sasaran/Program)	Satuan Indikator	Kondisi Kinerja Awal RPJMD (2018)	Capaian Kinerja			Tahun 2022		Realisasi Kinerja s/d 2021	Kondisi Kinerja Akhir Periode RPJMD (s.d 2023)	Perangkat Daerah Penanggung Jawab
											2019	2020	2021	target	Realisasi TW II	(2019-2022) / 3		
						Badan Pengelola Keuangan Daerah												
			5	0 2	0 1	**PROGRAM PENUNJANG URUSAN PEMERINTAHAN DAERAH KABUPATEN/KOTA**												**Badan Pengelola Keuangan Daerah**
							1	Tingkat ketersediaan dokumen perencanaan. penganggaran dan evaluasi kinerja pembangunan perangkat daerah	per Tahun	100.00	100.00	100.00	100	100.00	50	100.00	100.00	
							2	Tingkat ketersediaan pelaporan keuangan perangkat daerah	per Tahun	100.00	100.00	100.00	100.00	100.00	100	100.00	100.00	
							3	Tingkat ketersediaan pelayanan jasa pendukung administrasi perkantoran	per Tahun	100.00	100.00	100.00	100	100.00	50	100.00	100.00	
							4	Tingkat ketersediaan pelayanan barang pendukung administrasi perkantoran	per Tahun	100.00	100.00	100.00	100	100.00	50	100.00	100.00	
							5	Tingkat ketersediaan sarana dan prasarana aparatur perangkat daerah yang memadai	per Tahun	100.00	100.00	100.00	100	100.00	50	100.00	100.00	
							6	Tingkat kedisiplinan aparatur perangkat daerah	per Tahun	100.00	100.00	100.00	100	100.00	50	100.00	100.00	
							7	Tingkat kapasitas sumberdaya aparatur perangkat daerah	per Tahun	100.00	100.00	100.00	100	100.00	50	100.00	100.00	

Kode						Misi/ Tujuan/ Sasaran/ Program Pembangunan Daerah	No.	Indikator Kinerja (Tujuan/ Sasaran/Program)	Satuan Indikator	Kondisi Kinerja Awal RPJMD (2018)	Capaian Kinerja			Tahun 2022		Realisasi Kinerja s/d 2021	Kondisi Kinerja Akhir Periode RPJMD (s.d 2023)	Perangkat Daerah Penanggung Jawab
											2019	2020	2021	target	Realisasi TW II	(2019-2022) / 3		
							8	Tingkat publikasi data dan informasi pembangunan perangkat daerah	per Tahun	100.00	100.00	100.00	100	100.00	50	100.00	100.00	
			5	0 2	0 2	**PROGRAM PENGELOLAAN KEUANGAN DAERAH**												**Badan Pengelola Keuangan Daerah**
							1	Tingkat ketersediaan dokumen anggaran daerah		20.00	20.00	40.00	60	100.00	22.33	40.00	100.00	
							2	Tingkat ketersediaan dokumen penatausahaan dan akuntansi keuangan daerah		20.00	20.00	40.00	60	100.00	17.5	40.00	100.00	
			5	0 2	0 3	**PROGRAM PENGELOLAAN BARANG MILIK DAERAH**												**Badan Pengelola Keuangan Daerah**
							1	Tingkat ketersediaan dokumen pengelolaan aset daerah		20.00	20.00	40.00	60	100.00	19.67	40.00	100.00	
			5	0 2	0 4	**PROGRAM PENGELOLAAN PENDAPATAN DAERAH**												**Badan Pengelola Keuangan Daerah**
							1	Tingkat pelaksanaan intensifikasi dan ekstensifikasi potensi pendapatan daerah		20.00	20.00	40.00	60	100.00	28.74	40.00	100.00	
			5			**UNSUR PENUNJANG URUSAN PEMERINTAHAN**												
			5	0 3		**KEPEGAWAIAN**												

Kode						Misi/ Tujuan/ Sasaran/ Program Pembangunan Daerah	No.	Indikator Kinerja (Tujuan/ Sasaran/Program)	Satuan Indikator	Kondisi Kinerja Awal RPJMD (2018)	Capaian Kinerja			Tahun 2022		Realisasi Kinerja s/d 2021	Kondisi Kinerja Akhir Periode RPJMD (s.d 2023)	Perangkat Daerah Penanggung Jawab
											2019	2020	2021	target	Realisasi TW II	(2019-2022) / 3		
						Badan Kepegawaian dan Pengembangan Sumber Daya Manusia												
			5	03	01	**PROGRAM PENUNJANG URUSAN PEMERINTAHAN DAERAH KABUPATEN/KOTA**												**Badan Kepegawaian dan Pengembangan Sumber Daya Manusia**
							1	Tingkat ketersediaan dokumen perencanaan. penganggaran dan evaluasi kinerja pembangunan perangkat daerah	per Tahun	100.00	100.00	100.00	100	100.00	19.91	100.00	100.00	
							2	Tingkat ketersediaan pelaporan keuangan perangkat daerah	per Tahun	100.00	100.00	100.00	100	100.00	19.91	100.00	100.00	
							3	Tingkat ketersediaan pelayanan jasa pendukung administrasi perkantoran	per Tahun	100.00	100.00	100.00	100	100.00	19.91	100.00	100.00	
							4	Tingkat ketersediaan pelayanan barang pendukung administrasi perkantoran	per Tahun	100.00	100.00	100.00	100	100.00	19.91	100.00	100.00	
							5	Tingkat ketersediaan sarana dan prasarana aparatur perangkat daerah yang memadai	per Tahun	100.00	100.00	100.00	100	100.00	19.91	100.00	100.00	
							6	Tingkat kedisiplinan aparatur perangkat daerah	per Tahun	100.00	100.00	100.00	100	100.00	19.91	100.00	100.00	

Kode						Misi/ Tujuan/ Sasaran/ Program Pembangunan Daerah	No.	Indikator Kinerja (Tujuan/ Sasaran/Program)	Satuan Indikator	Kondisi Kinerja Awal RPJMD (2018)	Capaian Kinerja			Tahun 2022		Realisasi Kinerja s/d 2021	Kondisi Kinerja Akhir Periode RPJMD (s.d 2023)	Perangkat Daerah Penanggung Jawab
											2019	2020	2021	target	Realisasi TW II	(2019-2022) / 3		
							7	Tingkat kapasitas sumberdaya aparatur perangkat daerah	per Tahun	100.00	100.00	100.00	100	100.00	19.91	100.00	100.00	
							8	Tingkat publikasi data dan informasi pembangunan perangkat daerah	per Tahun	100.00	100.00	100.00	100	100.00	19.91	100.00	100.00	
			5	0 3	0 2	**PROGRAM KEPEGAWAIAN DAERAH**												**Badan Kepegawaian dan Pengembangan Sumber Daya Manusia**
							1	Persentase keterisian jabatan		80.00	80.00	82.00	84	88.00	25.97	82.00	88.00	
							2	Persentase penempatan sesuai kompetensi		100.00	100.00	100.00	100	100.00	25.97	100.00	100.00	
							3	Persentase Pejabat Struktural yang memenuhi Standar Komptensi Jabatan (SKJ)		5.00	15.00	20.00	25	35.00	25.97	20.00	35.00	
							4	Persentase rata-rata Kehadiran kerja Pegawai		81.00	81.00	82.00	83	84.50	25.97	82.00	84.50	
			5			**UNSUR PENUNJANG URUSAN PEMERINTAHAN**												
			5	0 4		**PENDIDIKAN DAN PELATIHAN**												
						Badan Kepegawaian dan Pengembangan Sumber Daya Manusia												
			5	0 4	0 2	**PROGRAM PENGEMBANGAN**												**Badan Kepegawaian**

Kode						Misi/ Tujuan/ Sasaran/ Program Pembangunan Daerah	No.	Indikator Kinerja (Tujuan/ Sasaran/Program)	Satuan Indikator	Kondisi Kinerja Awal RPJMD (2018)	Capaian Kinerja			Tahun 2022		Realisasi Kinerja s/d 2021	Kondisi Kinerja Akhir Periode RPJMD (s.d 2023)	Perangkat Daerah Penanggung Jawab
											2019	2020	2021	target	Realisasi TW II	(2019-2022) / 3		
						SUMBER DAYA MANUSIA												**dan Pengembangan Sumber Daya Manusia**
							1	Persentase ASN yang mengikuti pengembangan kompetensi aparatur sesuai jabatan		20.00	20.00	40.00	60	100.00	41.83	40.00	100.00	
			2			**URUSAN PEMERINTAHAN WAJIB YANG TIDAK BERKAITAN DENGAN PELAYANAN DASAR**												
			2	1 0		**URUSAN PEMERINTAHAN BIDANG PERTANAHAN**												
						Dinas Perumahan. Permukiman dan Pertanahan												
			2	1 0	1 0	**PROGRAM PENATAGUNAAN TANAH**												**Dinas Perumahan. Permukiman dan Pertanahan**
							1	Rasio tanah milik pemda bersertifikat		10.00	11.11	21.05	0	31.53	0	10.80	31.53	
			2			**URUSAN PEMERINTAHAN WAJIB YANG TIDAK BERKAITAN DENGAN PELAYANAN DASAR**												
			2	2 3		**URUSAN PEMERINTAHAN BIDANG PERPUSTAKAAN**												

Kode						Misi/ Tujuan/ Sasaran/ Program Pembangunan Daerah	No.	Indikator Kinerja (Tujuan/ Sasaran/Program)	Satuan Indikator	Kondisi Kinerja Awal RPJMD (2018)	Capaian Kinerja			Tahun 2022		Realisasi Kinerja s/d 2021	Kondisi Kinerja Akhir Periode RPJMD (s.d 2023)	Perangkat Daerah Penanggung Jawab
											2019	2020	2021	target	Realisasi TW II	(2019-2022) / 3		
						Dinas Perpustakaan dan Arsip Daerah												
			2	2 3	0 1	**PROGRAM PENUNJANG URUSAN PEMERINTAHAN DAERAH KABUPATEN/KOTA**												**Dinas Perpustakaan dan Arsip Daerah**
							1	Tingkat ketersediaan dokumen perencanaan. penganggaran dan evaluasi kinerja pembangunan perangkat daerah	per Tahun	100.00	100.00	100.00	100	100.00	50	100.00	100.00	
							2	Tingkat ketersediaan pelaporan keuangan perangkat daerah	per Tahun	100.00	100.00	100.00		100.00	50	66.67	100.00	
							3	Tingkat ketersediaan pelayanan jasa pendukung administrasi perkantoran	per Tahun	100.00	100.00	100.00	100	100.00	50	100.00	100.00	
							4	Tingkat ketersediaan pelayanan barang pendukung administrasi perkantoran	per Tahun	100.00	100.00	100.00	100	100.00	50	100.00	100.00	
							5	Tingkat ketersediaan sarana dan prasarana aparatur perangkat daerah yang memadai	per Tahun	100.00	100.00	100.00	100	100.00	50	100.00	100.00	
							6	Tingkat kedisiplinan aparatur perangkat daerah	per Tahun	100.00	100.00	100.00	100	100.00	50	100.00	100.00	
							7	Tingkat kapasitas sumberdaya aparatur perangkat daerah	per Tahun	100.00	100.00	100.00	100	100.00	50	100.00	100.00	

Kode						Misi/ Tujuan/ Sasaran/ Program Pembangunan Daerah	No.	Indikator Kinerja (Tujuan/ Sasaran/Program)	Satuan Indikator	Kondisi Kinerja Awal RPJMD (2018)	Capaian Kinerja			Tahun 2022		Realisasi Kinerja s/d 2021	Kondisi Kinerja Akhir Periode RPJMD (s.d 2023)	Perangkat Daerah Penanggung Jawab
											2019	2020	2021	target	Realisasi TW II	(2019-2022) / 3		
							8	Tingkat publikasi data dan informasi pembangunan perangkat daerah	per Tahun	100.00	100.00	100.00	100	100.00	50	100.00	100.00	
			2	23	02	**PROGRAM PEMBINAAN PERPUSTAKAAN**												**Dinas Perpustakaan dan Arsip Daerah**
							1	Cakupan pelayanan perpustakaan kecamatan sesuai standar nasional dari aspek layanan		N/A	7.69	38.46	54	100.00	61.54	33.33	100.00	
							2	Persentase perpustakaan kecamatan yang mengaplikasikan pelayanan otomasi		N/A	7.69	38.46	31	100.00	30.76	25.64	100.00	
			2			**URUSAN PEMERINTAHAN WAJIB YANG TIDAK BERKAITAN DENGAN PELAYANAN DASAR**												
			2	24		**URUSAN PEMERINTAHAN BIDANG KEARSIPAN**												
						Dinas Perpustakaan dan Arsip Daerah												
			2	24	02	**PROGRAM PENGELOLAAN ARSIP**												**Dinas Perpustakaan dan Arsip Daerah**
						OPD belum mengisi indikator Program tersebut Menu RPJMD di E-monevi	1	Tingkat arsip yang memiliki nilai guna		20.00	20.00	40.00	60	100.00	60	40.00	100.00	

Kode						Misi/ Tujuan/ Sasaran/ Program Pembangunan Daerah	No.	Indikator Kinerja (Tujuan/ Sasaran/Program)	Satuan Indikator	Kondisi Kinerja Awal RPJMD (2018)	Capaian Kinerja			Tahun 2022		Realisasi Kinerja s/d 2021	Kondisi Kinerja Akhir Periode RPJMD (s.d 2023)	Perangkat Daerah Penanggung Jawab
											2019	2020	2021	target	Realisasi TW II	(2019-2022) / 3		
			2	2 4	0 3	**PROGRAM PERLINDUNGAN DAN PENYELAMATAN ARSIP**												**Dinas Perpustakaan dan Arsip Daerah**
							1	Tingkat perlindungan dan penyelamatan arsip		20.00	20.00	40.00	60	100.00	60	40.00	100.00	
							2	Persentase digitalisasi arsip		N/A	20.00	40.00	30	100.00	30	30.00	100.00	
			2			**URUSAN PEMERINTAHAN WAJIB YANG TIDAK BERKAITAN DENGAN PELAYANAN DASAR**												
			2	1 2		**URUSAN PEMERINTAHAN BIDANG ADMINISTRASI KEPENDUDUKAN DAN PENCATATAN SIPIL**												
						Dinas Kependudukan dan Pencatatan Sipil												
			2	1 2	0 1	**PROGRAM PENUNJANG URUSAN PEMERINTAHAN DAERAH KABUPATEN/KOTA**												**Dinas Kependudukan dan Pencatatan Sipil**
							1	Tingkat ketersediaan dokumen perencanaan. penganggaran dan evaluasi kinerja pembangunan perangkat daerah	per Tahun	100.00	100.00	100.00	100	100.00	50	100.00	100.00	

Kode						Misi/ Tujuan/ Sasaran/ Program Pembangunan Daerah	No.	Indikator Kinerja (Tujuan/ Sasaran/Program)	Satuan Indikator	Kondisi Kinerja Awal RPJMD (2018)	Capaian Kinerja			Tahun 2022		Realisasi Kinerja s/d 2021	Kondisi Kinerja Akhir Periode RPJMD (s.d 2023)	Perangkat Daerah Penanggung Jawab
											2019	2020	2021	target	Realisasi TW II	(2019-2022) / 3		
							2	Tingkat ketersediaan pelaporan keuangan perangkat daerah	per Tahun	100.00	100.00	100.00	100	100.00	50	100.00	100.00	
							3	Tingkat ketersediaan pelayanan jasa pendukung administrasi perkantoran	per Tahun	100.00	100.00	100.00	100	100.00	50	100.00	100.00	
							4	Tingkat ketersediaan pelayanan barang pendukung administrasi perkantoran	per Tahun	100.00	100.00	100.00	100	100.00	50	100.00	100.00	
							5	Tingkat ketersediaan sarana dan prasarana aparatur perangkat daerah yang memadai	per Tahun	100.00	100.00	100.00		100.00	54.54	66.67	100.00	
							6	Tingkat kedisiplinan aparatur perangkat daerah	per Tahun	100.00	100.00	100.00	100	100.00	50	100.00	100.00	
							7	Tingkat kapasitas sumberdaya aparatur perangkat daerah	per Tahun	100.00	100.00	100.00	95	100.00	50	98.19	100.00	
							8	Tingkat publikasi data dan informasi pembangunan perangkat daerah	per Tahun	100.00	100.00	100.00	91	100.00	50	96.97	100.00	
			2	1 2	0 2	**PROGRAM PENDAFTARAN PENDUDUK**												**Dinas Kependudukan dan Pencatatan Sipil**
							1	Persentase dokumen administrasi kependudukan yang terverifikasi sesuai standar		99.33	99.83	99.84	99.97	99.97	50	99.88	99.97	

Kode						Misi/ Tujuan/ Sasaran/ Program Pembangunan Daerah	No.	Indikator Kinerja (Tujuan/ Sasaran/Program)	Satuan Indikator	Kondisi Kinerja Awal RPJMD (2018)	Capaian Kinerja			Tahun 2022		Realisasi Kinerja s/d 2021	Kondisi Kinerja Akhir Periode RPJMD (s.d 2023)	Perangkat Daerah Penanggung Jawab
											2019	2020	2021	target	Realisasi TW II	(2019-2022) / 3		
							2	Persentase peningkatan pengajuan permohonan dokumen administrasi kependudukan		100.00	100.00	100.00	100.00	100.00	100	100.00	100.00	
			2	1 2	0 3	**PROGRAM PENCATATAN SIPIL**												**Dinas Kependudukan dan Pencatatan Sipil**
							1	Persentase dokumen pencatatan sipil yang terverifikasi sesuai standar		100.00	100.00	100.00	100.00	100.00	50	100.00	100.00	
							2	Persentase peningkatan pengajuan permohonan dokumen pencatatan sipil		100.00	89.50	100.00	100.00	100.00	50	96.50	100.00	
			2	1 2	0 4	**PROGRAM PENGELOLAAN INFORMASI ADMINISTRASI KEPENDUDUKAN**												**Dinas Kependudukan dan Pencatatan Sipil**
							1	Cakupan layanan SIAK		100.00	100.00	100.00	100.00	100.00	50	100.00	100.00	
							2	Cakupan database kependudukan yang akurat dan valid		100.00	100.00	100.00	100.00	100.00	100	100.00	100.00	
							3	Tingkat pemanfaatan data kependudukan						43.00	25	0.00	43.00	
			1			**URUSAN PEMERINTAHAN WAJIB YANG BERKAITAN DENGAN PELAYANAN DASAR**												

Kode						Misi/ Tujuan/ Sasaran/ Program Pembangunan Daerah	No.	Indikator Kinerja (Tujuan/ Sasaran/Program)	Satuan Indikator	Kondisi Kinerja Awal RPJMD (2018)	Capaian Kinerja			Tahun 2022		Realisasi Kinerja s/d 2021	Kondisi Kinerja Akhir Periode RPJMD (s.d 2023)	Perangkat Daerah Penanggung Jawab
											2019	2020	2021	target	Realisasi TW II	(2019-2022) / 3		
			1	05		**URUSAN PEMERINTAHAN BIDANG KETENTERAMAN DAN KETERTIBAN UMUM SERTA PERLINDUNGAN MASYARAKAT**												
						Satuan Polisi Pamong Praja												
			1	05	01	**PROGRAM PENUNJANG URUSAN PEMERINTAHAN DAERAH KABUPATEN/KOTA**												**Satuan Polisi Pamong Praja**
							1	Tingkat ketersediaan dokumen perencanaan. penganggaran dan evaluasi kinerja pembangunan perangkat daerah	per Tahun	100.00	100.00	100.00	100.00	100.00	50	100.00	100.00	
							2	Tingkat ketersediaan pelaporan keuangan perangkat daerah	per Tahun	100.00	100.00	100.00	100	100.00	50	100.00	100.00	
							3	Tingkat ketersediaan pelayanan jasa pendukung administrasi perkantoran	per Tahun	100.00	100.00	100.00	100	100.00	50	100.00	100.00	
							4	Tingkat ketersediaan pelayanan barang pendukung administrasi perkantoran	per Tahun	100.00	100.00	100.00	100	100.00	45	100.00	100.00	
							5	Tingkat ketersediaan sarana dan prasarana aparatur perangkat	per Tahun	100.00	100.00	100.00	100	100.00	50	100.00	100.00	

Kode						Misi/ Tujuan/ Sasaran/ Program Pembangunan Daerah	No.	Indikator Kinerja (Tujuan/ Sasaran/Program)	Satuan Indikator	Kondisi Kinerja Awal RPJMD (2018)	Capaian Kinerja			Tahun 2022		Realisasi Kinerja s/d 2021	Kondisi Kinerja Akhir Periode RPJMD (s.d 2023)	Perangkat Daerah Penanggung Jawab
											2019	2020	2021	target	Realisasi TW II	(2019-2022) / 3		
								daerah yang memadai										
							6	Tingkat kedisiplinan aparatur perangkat daerah	per Tahun	100.00	100.00	100.00	100	100.00	50	100.00	100.00	
							7	Tingkat kapasitas sumberdaya aparatur perangkat daerah	per Tahun	100.00	100.00	100.00	100	100.00	50	100.00	100.00	
							8	Tingkat publikasi data dan informasi pembangunan perangkat daerah	per Tahun	100.00	100.00	100.00	100.00	100.00	100	100.00	100.00	
			1	0 5	0 2	**PROGRAM PENINGKATAN KETENTERAMAN DAN KETERTIBAN UMUM**												**Satuan Polisi Pamong Praja**
							1	Tingkat penyelesaian pelanggaran ketertiban umum		100.00	100.00	100.00	100	100.00	45	100.00	100.00	
							2	Tingkat pembinaan kewaspadaan dini masyarakat		100.00	100.00	100.00	100	100.00	45	100.00	100.00	
							3	Tingkat pembinaan satlinmas		100.00	100.00	100.00	100	100.00	0	100.00	100.00	
							4	Tingkat penyelesaian penegakan peraturan daerah dan peraturan kepala daerah		100.00	100.00	100.00	100	100.00		100.00	100.00	
							5	Persentase jumlah warga negara yang memperoleh layanan akibat dari penegakan hukum peraturan daerah dan peraturan kepala		100.00	100.00	100.00	100	100.00	0	100.00	100.00	

Kode						Misi/ Tujuan/ Sasaran/ Program Pembangunan Daerah	No.	Indikator Kinerja (Tujuan/ Sasaran/Program)	Satuan Indikator	Kondisi Kinerja Awal RPJMD (2018)	Capaian Kinerja			Tahun 2022		Realisasi Kinerja s/d 2021	Kondisi Kinerja Akhir Periode RPJMD (s.d 2023)	Perangkat Daerah Penanggung Jawab
											2019	2020	2021	target	Realisasi TW II	(2019-2022) / 3		
								daerah										
			8			**UNSUR PEMERINTAHAN UMUM**												
			8	01		**KESATUAN BANGSA DAN POLITIK**												
						Badan Kesatuan Bangsa dan Politik												
			8	01	01	**PROGRAM PENUNJANG URUSAN PEMERINTAHAN DAERAH KABUPATEN/KOTA**												**Badan Kesatuan Bangsa dan Politik**
							1	Tingkat ketersediaan dokumen perencanaan. penganggaran dan evaluasi kinerja pembangunan perangkat daerah	per Tahun	100.00	100.00	100.00	100	100.00	50	100.00	100.00	
							2	Tingkat ketersediaan pelaporan keuangan perangkat daerah	per Tahun	100.00	100.00	100.00	100	100.00	50	100.00	100.00	
							3	Tingkat ketersediaan pelayanan jasa pendukung administrasi perkantoran	per Tahun	100.00	100.00	100.00	100	100.00	50	100.00	100.00	
							4	Tingkat ketersediaan pelayanan barang pendukung administrasi perkantoran	per Tahun	100.00	100.00	100.00	100	100.00	34.25	100.00	100.00	

Kode						Misi/ Tujuan/ Sasaran/ Program Pembangunan Daerah	No.	Indikator Kinerja (Tujuan/ Sasaran/Program)	Satuan Indikator	Kondisi Kinerja Awal RPJMD (2018)	Capaian Kinerja			Tahun 2022		Realisasi Kinerja s/d 2021	Kondisi Kinerja Akhir Periode RPJMD (s.d 2023)	Perangkat Daerah Penanggung Jawab
											2019	2020	2021	target	Realisasi TW II	(2019-2022) / 3		
							5	Tingkat ketersediaan sarana dan prasarana aparatur perangkat daerah yang memadai	per Tahun	100.00	100.00	100.00	100	100.00	30.35	100.00	100.00	
							6	Tingkat kedisiplinan aparatur perangkat daerah	per Tahun	100.00	100.00	100.00	100	100.00	100	100.00	100.00	
							7	Tingkat kapasitas sumberdaya aparatur perangkat daerah	per Tahun	100.00	100.00	100.00	100	100.00	0	100.00	100.00	
							8	Tingkat publikasi data dan informasi pembangunan perangkat daerah	per Tahun	100.00	100.00	100.00	100	100.00	50	100.00	100.00	
			8	0 1	0 2	**PROGRAM PENGUATAN IDEOLOGI PANCASILA DAN KARAKTER KEBANGSAAN**												**Badan Kesatuan Bangsa dan Politik**
							1	Tingkat pemahaman ideologi pancasila dan karakter kebangsaan bagi masyarakat yang dibina		100.00	100.00	100.00	100	100.00	4	100.00	100.00	
			8	0 1	0 3	**PROGRAM PENINGKATAN PERAN PARTAI POLITIK DAN LEMBAGA PENDIDIKAN MELALUI PENDIDIKAN POLITIK DAN PENGEMBANGAN ETIKA SERTA**												**Badan Kesatuan Bangsa dan Politik**

Kode						Misi/ Tujuan/ Sasaran/ Program Pembangunan Daerah	No.	Indikator Kinerja (Tujuan/ Sasaran/Program)	Satuan Indikator	Kondisi Kinerja Awal RPJMD (2018)	Capaian Kinerja			Tahun 2022		Realisasi Kinerja s/d 2021	Kondisi Kinerja Akhir Periode RPJMD (s.d 2023)	Perangkat Daerah Penanggung Jawab
											2019	2020	2021	target	Realisasi TW II	(2019-2022) / 3		
						BUDAYA POLITIK												
							1	Tingkat pembinaan partai politik dalam pendidikan politik masyarakat		40.00	100.00	100.00	100	100.00	33.33	100.00	100.00	
			8	0 1	0 4	**PROGRAM PEMBERDAYAAN DAN PENGAWASAN ORGANISASI KEMASYARAKATAN**												**Badan Kesatuan Bangsa dan Politik**
							1	Tingkat pemberdayaan dan pengawasan organisasi kemasayarakatan		40.00	100.00	100.00	85	100.00	16.66	94.87	100.00	
			8	0 1	0 5	**PROGRAM PEMBINAAN DAN PENGEMBANGAN KETAHANAN EKONOMI. SOSIAL. DAN BUDAYA**												**Badan Kesatuan Bangsa dan Politik**
							1	Tingkat pengawasan penyakit masyarakat (pekat)		100.00	100.00	100.00	100	100.00	0	100.00	100.00	
			8	0 1	0 6	**PROGRAM PENINGKATAN KEWASPADAAN NASIONAL DAN PENINGKATAN KUALITAS DAN FASILITASI PENANGANAN**												**Badan Kesatuan Bangsa dan Politik**

Kode						Misi/ Tujuan/ Sasaran/ Program Pembangunan Daerah	No.	Indikator Kinerja (Tujuan/ Sasaran/Program)	Satuan Indikator	Kondisi Kinerja Awal RPJMD (2018)	Capaian Kinerja			Tahun 2022		Realisasi Kinerja s/d 2021	Kondisi Kinerja Akhir Periode RPJMD (s.d 2023)	Perangkat Daerah Penanggung Jawab
											2019	2020	2021	target	Realisasi TW II	(2019-2022) / 3		
						KONFLIK SOSIAL												
							1	Tingkat pencegahan konflik melalui mediasi		100.00	10.45	22.12	100	68.50	9.45	44.19	68.50	
			1			**URUSAN PEMERINTAHAN WAJIB YANG BERKAITAN DENGAN PELAYANAN DASAR**												
			1	05		**URUSAN PEMERINTAHAN BIDANG KETENTERAMAN DAN KETERTIBAN UMUM SERTA PERLINDUNGAN MASYARAKAT**												
						Badan Penanggulangan Bencana Daerah												
			1	05	01	**PROGRAM PENUNJANG URUSAN PEMERINTAHAN DAERAH KABUPATEN/KOTA**												**Badan Penanggulangan Bencana Daerah**
							1	Tingkat ketersediaan dokumen perencanaan. penganggaran dan evaluasi kinerja pembangunan perangkat daerah	per Tahun	100.00	100.00	100.00	100	100.00	50	100.00	100.00	

Kode						Misi/ Tujuan/ Sasaran/ Program Pembangunan Daerah	No.	Indikator Kinerja (Tujuan/ Sasaran/Program)	Satuan Indikator	Kondisi Kinerja Awal RPJMD (2018)	Capaian Kinerja			Tahun 2022		Realisasi Kinerja s/d 2021	Kondisi Kinerja Akhir Periode RPJMD (s.d 2023)	Perangkat Daerah Penanggung Jawab
											2019	2020	2021	target	Realisasi TW II	(2019-2022) / 3		
							2	Tingkat ketersediaan pelaporan keuangan perangkat daerah	per Tahun	100.00	100.00	100.00	100	100.00	50	100.00	100.00	
							3	Tingkat ketersediaan pelayanan jasa pendukung administrasi perkantoran	per Tahun	100.00	100.00	100.00	100	100.00	50	100.00	100.00	
							4	Tingkat ketersediaan pelayanan barang pendukung administrasi perkantoran	per Tahun	100.00	100.00	100.00	100	100.00	50	100.00	100.00	
							5	Tingkat ketersediaan sarana dan prasarana aparatur perangkat daerah yang memadai	per Tahun	100.00	100.00	100.00	100	100.00	50	100.00	100.00	
							6	Tingkat kedisiplinan aparatur perangkat daerah	per Tahun	100.00	100.00	100.00	100	100.00	50	100.00	100.00	
							7	Tingkat kapasitas sumberdaya aparatur perangkat daerah	per Tahun	100.00	100.00	100.00	100	100.00	50	100.00	100.00	
							8	Tingkat publikasi data dan informasi pembangunan perangkat daerah	per Tahun	100.00	100.00	100.00	100	100.00	50	100.00	100.00	
			1	0 5	0 3	**PROGRAM PENANGGULANGAN BENCANA**												**Badan Penanggulangan Bencana Daerah**
							1	Persentase jumlah warga negara yang memperoleh layanan informasi rawan bencana	per Tahun	100.00	100.00	100.00	100	100.00	0	100.00	100.00	

Kode						Misi/ Tujuan/ Sasaran/ Program Pembangunan Daerah	No.	Indikator Kinerja (Tujuan/ Sasaran/Program)	Satuan Indikator	Kondisi Kinerja Awal RPJMD (2018)	Capaian Kinerja			Tahun 2022		Realisasi Kinerja s/d 2021	Kondisi Kinerja Akhir Periode RPJMD (s.d 2023)	Perangkat Daerah Penanggung Jawab
											2019	2020	2021	target	Realisasi TW II	(2019-2022) / 3		
							2	Persentase jumlah warga negara yang memperoleh layanan pencegahan dan kesiapsiagaan terhadap bencana	per Tahun	100.00	100.00	100.00	100	100.00	0	100.00	100.00	
			1	05	04	**PROGRAM PENCEGAHAN. PENANGGULANGAN. PENYELAMATAN KEBAKARAN DAN PENYELAMATAN NON KEBAKARAN**												**Badan Penanggulangan Bencana Daerah**
							1	Tingkat ketersediaan sarana prasarana penanggulangan bencana		100.00	100.00	100.00	100.00	100.00	50	100.00	100.00	
							2	Rata-rata waktu tanggap penanganan bencana kebakaran di daerah layanan WMK	Menit	15.00	14.91	14.10	13	15.00	14.05	14.00	15.00	
							3	Persentase jumlah warga negara yang memperoleh layanan penyelamatan dan evakuasi korban bencana kebakaran	per Tahun	100.00	100.00	100.00	100	100.00	50	100.00	100.00	
							4	Persentase jumlah warga negara yang memperoleh layanan penyelamatan dan evakuasi korban bencana non kebakaran (banjir)	per Tahun	100.00	100.00	100.00	100	100.00	25	100.00	100.00	

Kode						Misi/ Tujuan/ Sasaran/ Program Pembangunan Daerah	No.	Indikator Kinerja (Tujuan/ Sasaran/Program)	Satuan Indikator	Kondisi Kinerja Awal RPJMD (2018)	Capaian Kinerja			Tahun 2022		Realisasi Kinerja s/d 2021	Kondisi Kinerja Akhir Periode RPJMD (s.d 2023)	Perangkat Daerah Penanggung Jawab
											2019	2020	2021	target	Realisasi TW II	(2019-2022) / 3		
			1			**URUSAN PEMERINTAHAN WAJIB YANG BERKAITAN DENGAN PELAYANAN DASAR**												
			1	03		**URUSAN PEMERINTAHAN BIDANG PEKERJAAN UMUM DAN PENATAAN RUANG**												
						Dinas Perumahan. Permukiman dan Pertanahan												
			1	03	08	**PROGRAM PENATAAN BANGUNAN GEDUNG**												**Dinas Perumahan. Permukiman dan Pertanahan**
							4	Tingkat penyelesaian pembangunan/ rehabilitasi gedung/ bangunan sarana dan prasarana pemerintah dan masyarakat		100.00	100.00	100.00	100	100.00	9.5	100.00	100.00	
			2			**URUSAN PEMERINTAHAN WAJIB YANG TIDAK BERKAITAN DENGAN PELAYANAN DASAR**												
			2	10		**URUSAN PEMERINTAHAN BIDANG PERTANAHAN**												
			2	10	05	**PROGRAM PENYELESAIAN GANTI KERUGIAN DAN SANTUNAN**												**Dinas Perumahan. Permukiman dan Pertanahan**

Kode						Misi/ Tujuan/ Sasaran/ Program Pembangunan Daerah	No.	Indikator Kinerja (Tujuan/ Sasaran/Program)	Satuan Indikator	Kondisi Kinerja Awal RPJMD (2018)	Capaian Kinerja			Tahun 2022		Realisasi Kinerja s/d 2021	Kondisi Kinerja Akhir Periode RPJMD (s.d 2023)	Perangkat Daerah Penanggung Jawab
											2019	2020	2021	target	Realisasi TW II	(2019-2022) / 3		
						TANAH UNTUK PEMBANGUNAN												
							4	Tingkat pemenuhan ketersediaan lahan untuk pembangunan sarana dan prasarana pemerintah dan masyarakat		100.00	100.00	100.00	100.00	100.00		100.00	100.00	
2						**MISI 2 :**												
						BERSAMA MENINGKATKAN PEMBANGUNAN SARANA DAN PRASARANA KOTA YANG BERKELANJUTAN DAN BERWAWASAN LINGKUNGAN												
2	1					**Tujuan 2.1 :**												
						Meningkatkan kualitas sarana dan prasarana dasar perkotaan												
								Indeks pembangunan sarana prasarana perkotaan	Point	74.97	78.68	79.46	85	86.31		80.90	86.31	
2	1	1				**Sasaran 2.1.1 :**												
						Meningkatnya kualitas pelayanan transportasi perkotaan												

Kode						Misi/ Tujuan/ Sasaran/ Program Pembangunan Daerah	No.	Indikator Kinerja (Tujuan/ Sasaran/Program)	Satuan Indikator	Kondisi Kinerja Awal RPJMD (2018)	Capaian Kinerja			Tahun 2022		Realisasi Kinerja s/d 2021	Kondisi Kinerja Akhir Periode RPJMD (s.d 2023)	Perangkat Daerah Penanggung Jawab
											2019	2020	2021	target	Realisasi TW II	(2019-2022) / 3		
								Persentase kualitas jalan dan jembatan yang memadai		83.52	86.23	86.96	97	94.26		90.01	94.26	
								Kecepatan rata-rata perjalanan kendaraan	Km/jam	20.00	21.00	22.00	24	25.00		22.30	25.00	
			2			**URUSAN PEMERINTAHAN WAJIB YANG TIDAK BERKAITAN DENGAN PELAYANAN DASAR**												
			2	15		**URUSAN PEMERINTAHAN BIDANG PERHUBUNGAN**												
						Dinas Perhubungan												
			2	15	01	**PROGRAM PENUNJANG URUSAN PEMERINTAHAN DAERAH KABUPATEN/KOTA**												**Dinas Perhubungan**
							1	Tingkat ketersediaan dokumen perencanaan. penganggaran dan evaluasi kinerja pembangunan perangkat daerah	per Tahun	100.00	100.00	100.00	100	100.00	25	100.00	100.00	
							2	Tingkat ketersediaan pelaporan keuangan perangkat daerah	per Tahun	100.00	100.00	100.00	100	100.00	25	100.00	100.00	
							3	Tingkat ketersediaan pelayanan jasa pendukung administrasi perkantoran	per Tahun	100.00	100.00	100.00	100	100.00	25	100.00	100.00	

Kode						Misi/ Tujuan/ Sasaran/ Program Pembangunan Daerah	No.	Indikator Kinerja (Tujuan/ Sasaran/Program)	Satuan Indikator	Kondisi Kinerja Awal RPJMD (2018)	Capaian Kinerja			Tahun 2022		Realisasi Kinerja s/d 2021	Kondisi Kinerja Akhir Periode RPJMD (s.d 2023)	Perangkat Daerah Penanggung Jawab
											2019	2020	2021	target	Realisasi TW II	(2019-2022) / 3		
							4	Tingkat ketersediaan pelayanan barang pendukung administrasi perkantoran	per Tahun	100.00	100.00	100.00	100	100.00	25	100.00	100.00	
							5	Tingkat ketersediaan sarana dan prasarana aparatur perangkat daerah yang memadai	per Tahun	100.00	100.00	100.00	100	100.00	25	100.00	100.00	
							6	Tingkat kedisiplinan aparatur perangkat daerah	per Tahun	100.00	100.00	100.00	100	100.00	25	100.00	100.00	
							7	Tingkat kapasitas sumberdaya aparatur perangkat daerah	per Tahun	100.00	100.00	100.00	100	100.00	25	100.00	100.00	
							8	Tingkat publikasi data dan informasi pembangunan perangkat daerah	per Tahun	100.00	100.00	100.00	100	100.00	24.31	100.00	100.00	
			2	1 5	0 2	**PROGRAM PENYELENGGARAAN LALU LINTAS DAN ANGKUTAN JALAN (LLAJ)**												**Dinas Perhubungan**
							1	Persentase hasil kajian. analisa dan evaluasi pengembangan sistem transportasi		100.00	17.24	37.93	21	100.00	40.15	25.28	100.00	
							2	Jumlah titik kemcetan yang tertangani	Titik	26.00	5.00	10.00	15	26.00	0	10.00	26.00	
							3	Jumlah beroperasinya koridor/trayek angkutan umum sistem transit	Koridor	2.00	3.00	8.00	12	13.00	0	7.67	13.00	

Kode						Misi/ Tujuan/ Sasaran/ Program Pembangunan Daerah	No.	Indikator Kinerja (Tujuan/ Sasaran/Program)	Satuan Indikator	Kondisi Kinerja Awal RPJMD (2018)	Capaian Kinerja			Tahun 2022		Realisasi Kinerja s/d 2021	Kondisi Kinerja Akhir Periode RPJMD (s.d 2023)	Perangkat Daerah Penanggung Jawab
											2019	2020	2021	target	Realisasi TW II	(2019-2022) / 3		
							4	Prosentase PJU keselamatan jalan dalam kondisi baik		100.00	11.67	27.66	20	100.00	11.2	19.84	100.00	
			1			**URUSAN PEMERINTAHAN WAJIB YANG BERKAITAN DENGAN PELAYANAN DASAR**												
			1	03		**URUSAN PEMERINTAHAN BIDANG PEKERJAAN UMUM DAN PENATAAN RUANG**												
						Dinas Pekerjaan Umum dan Penataan Ruang												
			1	03	01	**PROGRAM PENUNJANG URUSAN PEMERINTAHAN DAERAH KABUPATEN/KOTA**												**Dinas Pekerjaan Umum dan Penataan Ruang**
							1	Tingkat ketersediaan dokumen perencanaan. penganggaran dan evaluasi kinerja pembangunan perangkat daerah	per Tahun	100.00	100.00	100.00	100	100.00	50	100.00	100.00	
							2	Tingkat ketersediaan pelaporan keuangan perangkat daerah	per Tahun	100.00	100.00	100.00	100	100.00	50	100.00	100.00	
							3	Tingkat ketersediaan pelayanan jasa pendukung administrasi perkantoran	per Tahun	100.00	100.00	100.00	100	100.00	50	100.00	100.00	

Kode						Misi/ Tujuan/ Sasaran/ Program Pembangunan Daerah	No.	Indikator Kinerja (Tujuan/ Sasaran/Program)	Satuan Indikator	Kondisi Kinerja Awal RPJMD (2018)	Capaian Kinerja			Tahun 2022		Realisasi Kinerja s/d 2021	Kondisi Kinerja Akhir Periode RPJMD (s.d 2023)	Perangkat Daerah Penanggung Jawab
											2019	2020	2021	target	Realisasi TW II	(2019-2022) / 3		
							4	Tingkat ketersediaan pelayanan barang pendukung administrasi perkantoran	per Tahun	100.00	100.00	100.00	100	100.00	50	100.00	100.00	
							5	Tingkat ketersediaan sarana dan prasarana aparatur perangkat daerah yang memadai	per Tahun	100.00	100.00	100.00	100	100.00	50	100.00	100.00	
							6	Tingkat kedisiplinan aparatur perangkat daerah	per Tahun	100.00	100.00	100.00	100	100.00	50	100.00	100.00	
							7	Tingkat kapasitas sumberdaya aparatur perangkat daerah	per Tahun	100.00	100.00	100.00	100	100.00	50	100.00	100.00	
							8	Tingkat publikasi data dan informasi pembangunan perangkat daerah	per Tahun	100.00	100.00	100.00	100	100.00	50	100.00	100.00	
							9	Tingkat pelayanan UPT pengukuran dan pengujian bahan konstruksi	per Tahun	100.00	100.00	100.00	100.00	100.00	50	100.00	100.00	
							10	Tingkat pelayanan UPT perlengkapan dan perbengkelan	per Tahun	100.00	100.00	100.00	100.00	100.00	50	100.00	100.00	
			1	0 3	1 0	**PROGRAM PENYELENGGARAAN JALAN**												**Dinas Pekerjaan Umum dan Penataan Ruang**
							1	Persentase dokumen perencanaan pembangunan. peningkatan dan rehabilitasi jalan dan jembatan yang ditindak lanjuti		45.16	45.16	58.06	97	100.00	0	66.66	100.00	

Kode						Misi/ Tujuan/ Sasaran/ Program Pembangunan Daerah	No.	Indikator Kinerja (Tujuan/ Sasaran/Program)	Satuan Indikator	Kondisi Kinerja Awal RPJMD (2018)	Capaian Kinerja			Tahun 2022		Realisasi Kinerja s/d 2021	Kondisi Kinerja Akhir Periode RPJMD (s.d 2023)	Perangkat Daerah Penanggung Jawab
											2019	2020	2021	target	Realisasi TW II	(2019-2022) / 3		
							2	Persentase dokumen pemuktahiran data leger yang akurat		25.81	25.81	29.03	68	100.00	0	40.86	100.00	
							3	Persentase panjang jalan yang dipelihara		82.07	83.57	85.07	90	89.57	0	86.11	89.57	
							4	Persentase jembatan yang dipelihara		84.97	87.76	90.56	99	98.95	0	92.42	98.95	
							5	Tingkat ketersediaan jalan		98.23	98.37	98.42	99	100.00	0	98.50	100.00	
							6	Tingkat ketersediaan jembatan		97.94	98.28	98.63	100	99.66	0	98.97	99.66	
			2			**URUSAN PEMERINTAHAN WAJIB YANG TIDAK BERKAITAN DENGAN PELAYANAN DASAR**												
			2	1 0		**URUSAN PEMERINTAHAN BIDANG PERTANAHAN**												
						Dinas Pekerjaan Umum dan Penataan Ruang												
			2	1 0	0 5	**PROGRAM PENYELESAIAN GANTI KERUGIAN DAN SANTUNAN TANAH UNTUK PEMBANGUNAN**												**Dinas Pekerjaan Umum dan Penataan Ruang**
							1	Tingkat pemenuhan ketersediaan lahan untuk pembangunan sarana. prasarana dan fasilitas jalan dan jembatan		5.76	32.93	34.18	67	100.00	10	44.58	100.00	
2	1	2				**Sasaran 2.1.2 :**												

Kode						Misi/ Tujuan/ Sasaran/ Program Pembangunan Daerah	No.	Indikator Kinerja (Tujuan/ Sasaran/Program)	Satuan Indikator	Kondisi Kinerja Awal RPJMD (2018)	Capaian Kinerja			Tahun 2022		Realisasi Kinerja s/d 2021	Kondisi Kinerja Akhir Periode RPJMD (s.d 2023)	Perangkat Daerah Penanggung Jawab
											2019	2020	2021	target	Realisasi TW II	(2019-2022) / 3		
						Meningkatnya kualitas permukiman												
								Persentase permukiman kumuh		0.16	0.12	0.12	0	0.08		0.12	0.08	
								Persentase jumlah penduduk yang memperoleh kebutuhan pokok air minum sehari-hari		100.00	100.00	100.00	100	100.00		100.00	100.00	
								Persentase jumlah penduduk yang memperoleh layanan pengolahan air limbah domestik		99.63	99.73	99.79	100	99.81		99.83	99.81	
			1			**URUSAN PEMERINTAHAN WAJIB YANG BERKAITAN DENGAN PELAYANAN DASAR**												
			1	04		**URUSAN PEMERINTAHAN BIDANG PERUMAHAN DAN KAWASAN PERMUKIMAN**												
						Dinas Perumahan. Permukiman dan Pertanahan												
			1	04	01	**PROGRAM PENUNJANG URUSAN PEMERINTAHAN DAERAH KABUPATEN/KOTA**												**Dinas Perumahan. Permukiman dan Pertanahan**

Kode						Misi/ Tujuan/ Sasaran/ Program Pembangunan Daerah	No.	Indikator Kinerja (Tujuan/ Sasaran/Program)	Satuan Indikator	Kondisi Kinerja Awal RPJMD (2018)	Capaian Kinerja			Tahun 2022		Realisasi Kinerja s/d 2021	Kondisi Kinerja Akhir Periode RPJMD (s.d 2023)	Perangkat Daerah Penanggung Jawab
											2019	2020	2021	target	Realisasi TW II	(2019-2022) / 3		
							1	Tingkat ketersediaan dokumen perencanaan. penganggaran dan evaluasi kinerja pembangunan perangkat daerah	per Tahun	100.00	100.00	100.00	100	100.00	50	100.00	100.00	
							2	Tingkat ketersediaan pelaporan keuangan perangkat daerah	per Tahun	100.00	100.00	100.00	100	100.00	50	100.00	100.00	
							3	Tingkat ketersediaan pelayanan jasa pendukung administrasi perkantoran	per Tahun	100.00	100.00	100.00	100	100.00	50	100.00	100.00	
							4	Tingkat ketersediaan pelayanan barang pendukung administrasi perkantoran	per Tahun	100.00	100.00	100.00	100	100.00	50	100.00	100.00	
							5	Tingkat ketersediaan sarana dan prasarana aparatur perangkat daerah yang memadai	per Tahun	100.00	100.00	100.00	100	100.00	50	100.00	100.00	
							6	Tingkat kedisiplinan aparatur perangkat daerah	per Tahun	100.00	100.00	100.00	100	100.00	50	100.00	100.00	
							7	Tingkat kapasitas sumberdaya aparatur perangkat daerah	per Tahun	100.00	100.00	100.00	100	100.00	50	100.00	100.00	
							8	Tingkat publikasi data dan informasi pembangunan perangkat daerah	per Tahun	100.00	100.00	100.00	100	100.00	50	100.00	100.00	
							9	Tingkat pelayanan UPT pengukuran dan pengujian bahan konstruksi	per Tahun	100.00	100.00	100.00	100.00	100.00		100.00	100.00	

Kode						Misi/ Tujuan/ Sasaran/ Program Pembangunan Daerah	No.	Indikator Kinerja (Tujuan/ Sasaran/Program)	Satuan Indikator	Kondisi Kinerja Awal RPJMD (2018)	Capaian Kinerja			Tahun 2022		Realisasi Kinerja s/d 2021	Kondisi Kinerja Akhir Periode RPJMD (s.d 2023)	Perangkat Daerah Penanggung Jawab
											2019	2020	2021	target	Realisasi TW II	(2019-2022) / 3		
							10	Tingkat pelayanan UPT perlengkapan dan perbengkelan	per Tahun	100.00	100.00	100.00	100.00	100.00		100.00	100.00	
			1	0 4	0 2	**PROGRAM PENGEMBANGAN PERUMAHAN**												**Dinas Perumahan. Permukiman dan Pertanahan**
							1	Persentase jumlah warga negara korban bencana yang memperoleh rumah layak huni	per Tahun	100.00	100.00	100.00	0	100.00	0	66.67	100.00	
							2	Persentase jumlah warga negara yang terkena relokasi akibat program pemerintah daerah kabupaten/kota yang memperoleh fasilitasi penyediaan rumah yang layak huni	per Tahun	100.00	100.00	100.00	0	100.00	0	66.67	100.00	
			1	0 4	0 3	**PROGRAM KAWASAN PERMUKIMAN**												**Dinas Perumahan. Permukiman dan Pertanahan**
							1	Persentase bangunan yang memiliki kesesuaian dengan perijinan		100.00	129.73	129.73	56	41.07	0	105.16	41.07	
							2	Persentase rumah tidak layak huni		0.73	0.29	0.37	29	0.22	0	9.89	0.22	
			1	0 4	0 5	**PROGRAM PENINGKATAN PRASARANA. SARANA DAN UTILITAS UMUM (PSU)**												**Dinas Perumahan. Permukiman dan Pertanahan**

Kode						Misi/ Tujuan/ Sasaran/ Program Pembangunan Daerah	No.	Indikator Kinerja (Tujuan/ Sasaran/Program)	Satuan Indikator	Kondisi Kinerja Awal RPJMD (2018)	Capaian Kinerja			Tahun 2022		Realisasi Kinerja s/d 2021	Kondisi Kinerja Akhir Periode RPJMD (s.d 2023)	Perangkat Daerah Penanggung Jawab
											2019	2020	2021	target	Realisasi TW II	(2019-2022) / 3		
							1	Persentase perumahan yang memiliki PSU		90.32	96.77	96.77	97	100.00	25	96.85	100.00	
			1			**URUSAN PEMERINTAHAN WAJIB YANG BERKAITAN DENGAN PELAYANAN DASAR**												
			1	03		**URUSAN PEMERINTAHAN BIDANG PEKERJAAN UMUM DAN PENATAAN RUANG**												
						Dinas Perumahan. Permukiman dan Pertanahan												
			1	03	11	**PROGRAM PENGEMBANGAN JASA KONSTRUKSI**												**Dinas Perumahan. Permukiman dan Pertanahan**
							1	Persentase jasa konstruksi yang tersertifikasi		100.00	17.50	35.73	59	50.00	20	37.53	50.00	
			1			**URUSAN PEMERINTAHAN WAJIB YANG BERKAITAN DENGAN PELAYANAN DASAR**												
			1	03		**URUSAN PEMERINTAHAN BIDANG PEKERJAAN UMUM DAN PENATAAN RUANG**												
						Dinas Perumahan. Permukiman dan Pertanahan												

Kode						Misi/ Tujuan/ Sasaran/ Program Pembangunan Daerah	No.	Indikator Kinerja (Tujuan/ Sasaran/Program)	Satuan Indikator	Kondisi Kinerja Awal RPJMD (2018)	Capaian Kinerja			Tahun 2022		Realisasi Kinerja s/d 2021	Kondisi Kinerja Akhir Periode RPJMD (s.d 2023)	Perangkat Daerah Penanggung Jawab
											2019	2020	2021	target	Realisasi TW II	(2019-2022) / 3		
			1	0 3	0 3	**PROGRAM PENGELOLAAN DAN PENGEMBANGAN SISTEM PENYEDIAAN AIR MINUM**												**Dinas Perumahan. Permukiman dan Pertanahan**
							1	Cakupan layanan air minum perpipaan		22.16	24.00	24.91	25	28.16	21.64	24.51	28.16	
							2	Tingkat kualitas air minum memenuhi baku mutu yang berlaku		100.00	100.00	100.00	100	100.00	50	100.00	100.00	
			1	0 3	0 5	**PROGRAM PENGELOLAAN DAN PENGEMBANGAN SISTEM AIR LIMBAH**												**Dinas Perumahan. Permukiman dan Pertanahan**
							1	Cakupan pelayanan dan pengelolaan air limbah domestik		99.00	99.79	99.79	100	99.81	50	99.79	99.81	
							2	Tingkat kualitas air limbah domestik memenuhi baku mutu yang berlaku		100.00	100.00	100.00	100	100.00	50	100.00	100.00	
2	1	3				**Sasaran 2.1.3 :**												
						Meningkatnya kualitas drainase dan sumber daya air												
								Luas banjir dan genangan	Ha	429.38	395.16	376.87	290	195.88		353.90	195.88	
			1			**URUSAN PEMERINTAHAN WAJIB YANG BERKAITAN DENGAN PELAYANAN DASAR**												

Kode						Misi/ Tujuan/ Sasaran/ Program Pembangunan Daerah	No.	Indikator Kinerja (Tujuan/ Sasaran/Program)	Satuan Indikator	Kondisi Kinerja Awal RPJMD (2018)	Capaian Kinerja			Tahun 2022		Realisasi Kinerja s/d 2021	Kondisi Kinerja Akhir Periode RPJMD (s.d 2023)	Perangkat Daerah Penanggung Jawab
											2019	2020	2021	target	Realisasi TW II	(2019-2022) / 3		
			1	0 3		**URUSAN PEMERINTAHAN BIDANG PEKERJAAN UMUM DAN PENATAAN RUANG**												
			1	0 3		**Dinas Pekerjaan Umum dan Penataan Ruang**												
			1	0 3	0 2	**PROGRAM PENGELOLAAN SUMBER DAYA AIR (SDA)**												**Dinas Pekerjaan Umum dan Penataan Ruang**
							1	Persentase dokumen perencanaan teknis pembangunan. peningkatan dan rehabilitasi sumber daya air yang ditindaklanjuti		57.14	57.14	57.14	96	100.00	0	70.24	100.00	
							2	Persentase sumber daya air yang dipelihara		60.00	90.00	90.00	90	90.00	0	90.00	90.00	
							3	Persentase luas banjir yang tertangani		19.87	19.87	30.42	48	100.00	0	32.91	100.00	
							4	Persentase sarana prasarana sumber daya air dalam kondisi baik		66.06	66.06	71.33	75	100.00	0	70.80	100.00	
			1	0 3	0 6	**PROGRAM PENGELOLAAN DAN PENGEMBANGAN SISTEM DRAINASE**												**Dinas Pekerjaan Umum dan Penataan Ruang**
							1	Persentase dokumen perencanaan teknis pembangunan. peningkatan dan rehabilitasi drainase yang ditindaklanjuti		57.14	57.14	57.14	0	100.00	0	38.09	100.00	

Kode						Misi/ Tujuan/ Sasaran/ Program Pembangunan Daerah	No.	Indikator Kinerja (Tujuan/ Sasaran/Program)	Satuan Indikator	Kondisi Kinerja Awal RPJMD (2018)	Capaian Kinerja			Tahun 2022		Realisasi Kinerja s/d 2021	Kondisi Kinerja Akhir Periode RPJMD (s.d 2023)	Perangkat Daerah Penanggung Jawab
											2019	2020	2021	target	Realisasi TW II	(2019-2022) / 3		
							2	Persentase saluran drainase/gorong-gorong yang dipelihara		50.00	50.00	53.00	56	60.00	0	53.00	60.00	
							3	Persentase luas genangan yang tertangani		19.87	19.87	30.42	34	100.00	0	28.24	100.00	
							4	Persentase sarana prasarana drainase dalam kondisi baik		66.06	66.06	71.33	71.33	100.00	0	69.57	100.00	
			2			**URUSAN PEMERINTAHAN WAJIB YANG TIDAK BERKAITAN DENGAN PELAYANAN DASAR**												
			2	1 0		**URUSAN PEMERINTAHAN BIDANG PERTANAHAN**												
						Dinas Pekerjaan Umum dan Penataan Ruang												
			2	1 0	0 5	**PROGRAM PENYELESAIAN GANTI KERUGIAN DAN SANTUNAN TANAH UNTUK PEMBANGUNAN**												**Dinas Pekerjaan Umum dan Penataan Ruang**
							2	Tingkat pemenuhan ketersediaan lahan untuk pembangunan sarana. prasarana dan fasilitas sumber daya air dam drainase		5.76	32.93	34.18	90	100.00	10	52.35	100.00	
2	1	4				**Sasaran 2.1.4 :**												

Kode						Misi/ Tujuan/ Sasaran/ Program Pembangunan Daerah	No.	Indikator Kinerja (Tujuan/ Sasaran/Program)	Satuan Indikator	Kondisi Kinerja Awal RPJMD (2018)	Capaian Kinerja			Tahun 2022		Realisasi Kinerja s/d 2021	Kondisi Kinerja Akhir Periode RPJMD (s.d 2023)	Perangkat Daerah Penanggung Jawab
											2019	2020	2021	target	Realisasi TW II	(2019-2022) / 3		
						Meningkatnya kualitas lingkungan hidup												
								Indeks kualitas lingkungan hidup (IKLH)	Point	54.10	60.32	57.33	62	57.93		59.93	57.93	
								Tingkat pengelolaan sampah		91.00	100.00	99.22	100	100.00		99.74	100.00	
			2			**URUSAN PEMERINTAHAN WAJIB YANG TIDAK BERKAITAN DENGAN PELAYANAN DASAR**												
			2	1 1		**URUSAN PEMERINTAHAN BIDANG LINGKUNGAN HIDUP**												
						Dinas Lingkungan Hidup												
			2	1 1	0 1	**PROGRAM PENUNJANG URUSAN PEMERINTAHAN DAERAH KABUPATEN/KOTA**												**Dinas Lingkungan Hidup**
							1	Tingkat ketersediaan dokumen perencanaan. penganggaran dan evaluasi kinerja pembangunan perangkat daerah	per Tahun	100.00	100.00	100.00	100	100.00	42	100.00	100.00	
							2	Tingkat ketersediaan pelaporan keuangan perangkat daerah	per Tahun	100.00	100.00	100.00	100	100.00	40	100.00	100.00	

Kode						Misi/ Tujuan/ Sasaran/ Program Pembangunan Daerah	No.	Indikator Kinerja (Tujuan/ Sasaran/Program)	Satuan Indikator	Kondisi Kinerja Awal RPJMD (2018)	Capaian Kinerja			Tahun 2022		Realisasi Kinerja s/d 2021	Kondisi Kinerja Akhir Periode RPJMD (s.d 2023)	Perangkat Daerah Penanggung Jawab
											2019	2020	2021	target	Realisasi TW II	(2019-2022) / 3		
							3	Tingkat ketersediaan pelayanan jasa pendukung administrasi perkantoran	per Tahun	100.00	100.00	100.00	100	100.00	25	100.00	100.00	
							4	Tingkat ketersediaan pelayanan barang pendukung administrasi perkantoran	per Tahun	100.00	100.00	100.00	100	100.00	25	100.00	100.00	
							5	Tingkat ketersediaan sarana dan prasarana aparatur perangkat daerah yang memadai	per Tahun	100.00	100.00	100.00	100	100.00	25	100.00	100.00	
							6	Tingkat kedisiplinan aparatur perangkat daerah	per Tahun	100.00	100.00	100.00	100	100.00	2.75	100.00	100.00	
							7	Tingkat kapasitas sumberdaya aparatur perangkat daerah	per Tahun	100.00	100.00	100.00		100.00	100	66.67	100.00	
			2	1 1	0 2	**PROGRAM PERENCANAAN LINGKUNGAN HIDUP**												**Dinas Lingkungan Hidup**
							1	Tingkat pelaksanaan evaluasi dokumen lingkungan hidup		100.00	100.00	100.00	100.00	100.00	29	100.00	100.00	
			2	1 1	0 3	**PROGRAM PENGENDALIAN PENCEMARAN DAN/ATAU KERUSAKAN LINGKUNGAN HIDUP**												**Dinas Lingkungan Hidup**
							1	Persentase titik pantau udara. kebisingan. air sungai. air situ dan air tanah yang sesuai baku mutu		N/A	64.80	35.68	100	80.00	0	66.83	80.00	

Kode						Misi/ Tujuan/ Sasaran/ Program Pembangunan Daerah	No.	Indikator Kinerja (Tujuan/ Sasaran/Program)	Satuan Indikator	Kondisi Kinerja Awal RPJMD (2018)	Capaian Kinerja			Tahun 2022		Realisasi Kinerja s/d 2021	Kondisi Kinerja Akhir Periode RPJMD (s.d 2023)	Perangkat Daerah Penanggung Jawab
											2019	2020	2021	target	Realisasi TW II	(2019-2022) / 3		
							2	Tingkat penurunan emisi gas karbon		20.00	20.00	20.10	100	20.40	0	46.53	20.40	
			2	1 1	0 5	**PROGRAM PENGENDALIAN BAHAN BERBAHAYA DAN BERACUN (B3) DAN LIMBAH BAHAN BERBAHAYA DAN BERACUN (LIMBAH B3)**												**Dinas Lingkungan Hidup**
							1	Tingkat pengelolaan limbah B3		70.00	70.00	75.00	85	100.00	0	76.67	100.00	
			2	1 1	0 6	**PROGRAM PEMBINAAN DAN PENGAWASAN TERHADAP IZIN LINGKUNGAN DAN IZIN PERLINDUNGAN DAN PENGELOLAAN LINGKUNGAN HIDUP (PPLH)**										0.00		**Dinas Lingkungan Hidup**
							1	Persentase badan usaha dan/atau kegiatan yang taat terhadap izin lingkungan		N/A	100.00	100.00	100	100.00	50	100.00	100.00	
			2	1 1	0 8	**PROGRAM PENINGKATAN PENDIDIKAN. PELATIHAN DAN PENYULUHAN LINGKUNGAN HIDUP UNTUK MASYARAKAT**												**Dinas Lingkungan Hidup**
							1	Persentase sekolah adhywiyata		100.00	100.00	100.00	100	100.00	100	100.00	100.00	

Kode						Misi/ Tujuan/ Sasaran/ Program Pembangunan Daerah	No.	Indikator Kinerja (Tujuan/ Sasaran/Program)	Satuan Indikator	Kondisi Kinerja Awal RPJMD (2018)	Capaian Kinerja			Tahun 2022		Realisasi Kinerja s/d 2021	Kondisi Kinerja Akhir Periode RPJMD (s.d 2023)	Perangkat Daerah Penanggung Jawab
											2019	2020	2021	target	Realisasi TW II	(2019-2022) / 3		
							2	Persentase RW yang dibina menjadi kampung iklim		N/A	10.00	15.00	23	27.00	25	16.00	27.00	
			2	1 1	1 0	**PROGRAM PENANGANAN PENGADUAN LINGKUNGAN HIDUP**												**Dinas Lingkungan Hidup**
							1	Persentase pengaduan masyarakat terkait lingkungan hidup yang ditangani		100.00	100.00	100.00	100	100.00	100	100.00	100.00	
			2	1 1	1 1	**PROGRAM PENGELOLAAN PERSAMPAHAN**												**Dinas Lingkungan Hidup**
							1	Persentase volume sampah yang tertangani		76.00	84.00	90.19	82	75.00	38.28	85.29	75.00	
							2	Persentase volume sampah yang terkurangi melalui mekanisme 3R		15.00	16.00	9.03	18	25.00	7.64	14.45	25.00	
			2			**URUSAN PEMERINTAHAN WAJIB YANG TIDAK BERKAITAN DENGAN PELAYANAN DASAR**												
			2	1 1		**URUSAN PEMERINTAHAN BIDANG LINGKUNGAN HIDUP**												
						Dinas Lingkungan Hidup												
			2	1 1	0 4	**PROGRAM PENGELOLAAN KEANEKARAGAMAN HAYATI (KEHATI)**												**Dinas Lingkungan Hidup**

Kode						Misi/ Tujuan/ Sasaran/ Program Pembangunan Daerah	No.	Indikator Kinerja (Tujuan/ Sasaran/Program)	Satuan Indikator	Kondisi Kinerja Awal RPJMD (2018)	Capaian Kinerja			Tahun 2022		Realisasi Kinerja s/d 2021	Kondisi Kinerja Akhir Periode RPJMD (s.d 2023)	Perangkat Daerah Penanggung Jawab
											2019	2020	2021	target	Realisasi TW II	(2019-2022) / 3		
							1	Persentase ruang terbuka hijau (RTH) yang dikembangkan		0.00	4.13	4.13	41	4.24	0	16.55	4.24	
			2			**URUSAN PEMERINTAHAN WAJIB YANG TIDAK BERKAITAN DENGAN PELAYANAN DASAR**												
			2	1 0		**URUSAN PEMERINTAHAN BIDANG PERTANAHAN**												
			2	1 0	0 5	**PROGRAM PENYELESAIAN GANTI KERUGIAN DAN SANTUNAN TANAH UNTUK PEMBANGUNAN**												**Dinas Lingkungan Hidup**
							1	Tingkat pemenuhan ketersediaan lahan untuk pembangunan sarana. prasarana dan fasilitas lingkungan		0.00	1.14	0.00	7	100.00	0	2.77	100.00	
						Dinas Kebudayaan dan Pariwisata												
			2	1 1	0 4	**PROGRAM PENGELOLAAN KEANEKARAGAMAN HAYATI (KEHATI)**												**Dinas Kebudayaan dan Pariwisata**
							1	Peningkatan luas taman untuk RTH dan ruang terbuka non hijau publik yang tersedia		100.00	98.01	98.48	99	100.00	99.53	98.48	100.00	

Kode						Misi/ Tujuan/ Sasaran/ Program Pembangunan Daerah	No.	Indikator Kinerja (Tujuan/ Sasaran/Program)	Satuan Indikator	Kondisi Kinerja Awal RPJMD (2018)	Capaian Kinerja			Tahun 2022		Realisasi Kinerja s/d 2021	Kondisi Kinerja Akhir Periode RPJMD (s.d 2023)	Perangkat Daerah Penanggung Jawab
											2019	2020	2021	target	Realisasi TW II	(2019-2022) / 3		
							2	Rasio jumlah lokasi dekorasi kota dan reklame terpelihara terhadap jumlah dekorasi kota dan reklame yang seharusnya		107.96	88.73	91.55	94	100.00	97.18	91.55	100.00	
			1			**URUSAN PEMERINTAHAN WAJIB YANG BERKAITAN DENGAN PELAYANAN DASAR**												
			1	03		**URUSAN PEMERINTAHAN BIDANG PEKERJAAN UMUM DAN PENATAAN RUANG**												
						Dinas Pekerjaan Umum dan Penataan Ruang												
			1	03	12	**PROGRAM PENYELENGGARAAN PENATAAN RUANG**												**Dinas Pekerjaan Umum dan Penataan Ruang**
							1	Tingkat ketersediaan dokumen rencana tata ruang		100.00	100.00	100.00	100	100.00	0	100.00	100.00	
							2	Tingkat penyelesaian rekomendasi teknis pemanfaatan ruang tepat waktu		100.00	100.00	100.00	100	100.00	0	100.00	100.00	
							3	Tingkat penyelesaian rekomendasi teknis pemanfaatan ruang tepat waktu		100.00	100.00	100.00	100.00	100.00		100.00	100.00	
3						**MISI 3 :**												

Kode						Misi/ Tujuan/ Sasaran/ Program Pembangunan Daerah	No.	Indikator Kinerja (Tujuan/ Sasaran/Program)	Satuan Indikator	Kondisi Kinerja Awal RPJMD (2018)	Capaian Kinerja			Tahun 2022		Realisasi Kinerja s/d 2021	Kondisi Kinerja Akhir Periode RPJMD (s.d 2023)	Perangkat Daerah Penanggung Jawab
											2019	2020	2021	target	Realisasi TW II	(2019-2022) / 3		
						BERSAMA MENINGKATKAN PEMBANGUNAN SARANA DAN PRASARANA KOTA YANG BERKELANJUTAN DAN BERWAWASAN LINGKUNGAN											
3	1					**Tujuan 3.1 :**												
						BERSAMA MENINGKATKAN PERTUMBUHAN EKONOMI YANG MANDIRI DAN BERKEADILAN											
								Nilai PDRB ADHK	Rp. Triliyun	106.28	110.59	102.94	107	118.57		106.75	118.57	
								Indeks pengeluaran (daya beli)	Point	81.37	82.24	81.46	82	83.91		81.78	83.91	
3	1	1				**Sasaran 3.1.1 :**												
						Meningkatnya investasi daerah												
								Nilai investasi (PMA dan PMDN)	Rp. Triliyun	6.79	7.97	8.35	13	9.67		9.65	9.67	
			2			**URUSAN PEMERINTAHAN WAJIB YANG TIDAK BERKAITAN DENGAN PELAYANAN DASAR**												
			2	1 8		**URUSAN PEMERINTAHAN BIDANG PENANAMAN MODAL**												

Kode						Misi/ Tujuan/ Sasaran/ Program Pembangunan Daerah	No.	Indikator Kinerja (Tujuan/ Sasaran/Program)	Satuan Indikator	Kondisi Kinerja Awal RPJMD (2018)	Capaian Kinerja			Tahun 2022		Realisasi Kinerja s/d 2021	Kondisi Kinerja Akhir Periode RPJMD (s.d 2023)	Perangkat Daerah Penanggung Jawab
											2019	2020	2021	target	Realisasi TW II	(2019-2022) / 3		
						Dinas Penanaman Modal dan Pelayanan Terpadu Satu Pintu												
			2	1 8	0 1	**PROGRAM PENUNJANG URUSAN PEMERINTAHAN DAERAH KABUPATEN/KOTA**												**Dinas Penanaman Modal dan Pelayanan Terpadu Satu Pintu**
							1	Tingkat ketersediaan dokumen perencanaan. penganggaran dan evaluasi kinerja pembangunan perangkat daerah	per Tahun	100.00	100.00	100.00	100	100.00	50	100.00	100.00	
							2	Tingkat ketersediaan pelaporan keuangan perangkat daerah	per Tahun	100.00	100.00	100.00	100	100.00	50	100.00	100.00	
							3	Tingkat ketersediaan pelayanan jasa pendukung administrasi perkantoran	per Tahun	100.00	100.00	100.00	100	100.00	41.67	100.00	100.00	
							4	Tingkat ketersediaan pelayanan barang pendukung administrasi perkantoran	per Tahun	100.00	100.00	100.00	100	100.00	50.63	100.00	100.00	
							5	Tingkat ketersediaan sarana dan prasarana aparatur perangkat daerah yang memadai	per Tahun	100.00	100.00	100.00	100	100.00	40	100.00	100.00	
							6	Tingkat kedisiplinan aparatur perangkat daerah	per Tahun	100.00	100.00	100.00	100	100.00	0	100.00	100.00	
							7	Tingkat kapasitas sumberdaya aparatur perangkat daerah	per Tahun	100.00	100.00	100.00	100	100.00	0	100.00	100.00	

Kode						Misi/ Tujuan/ Sasaran/ Program Pembangunan Daerah	No.	Indikator Kinerja (Tujuan/ Sasaran/Program)	Satuan Indikator	Kondisi Kinerja Awal RPJMD (2018)	Capaian Kinerja			Tahun 2022		Realisasi Kinerja s/d 2021	Kondisi Kinerja Akhir Periode RPJMD (s.d 2023)	Perangkat Daerah Penanggung Jawab
											2019	2020	2021	target	Realisasi TW II	(2019-2022) / 3		
							8	Tingkat publikasi data dan informasi pembangunan perangkat daerah	per Tahun	100.00	100.00	100.00	100	100.00	50	100.00	100.00	
			2	1 8	0 2	**PROGRAM PENGEMBANGAN IKLIM PENANAMAN MODAL**												**Dinas Penanaman Modal dan Pelayanan Terpadu Satu Pintu**
							1	Tingkat pelaksanaan kebijakan daerah mengenai perizinan dan penanaman modal		0.00	0.00	0.00	100	100.00	0	33.33	100.00	
			2	1 8	0 3	**PROGRAM PROMOSI PENANAMAN MODAL**												**Dinas Penanaman Modal dan Pelayanan Terpadu Satu Pintu**
							1	Presentase promosi yang menarik investor		100.00	100.00	100.00	100	100.00	12.5	100.00	100.00	
			2	1 8	0 4	**PROGRAM PELAYANAN PENANAMAN MODAL**												**Dinas Penanaman Modal dan Pelayanan Terpadu Satu Pintu**
							1	Tingkat ketepatan waktu pelayanan perizinan pelayanan penanaman modal		94.30	94.34	95.24	100	98.04	54.05	96.53	98.04	
							2	Tingkat ketepatan waktu pelayanan perizinan pemerintahan dan kesra		94.85	94.34	95.85		99.01	64.92	63.40	99.01	

Kode						Misi/ Tujuan/ Sasaran/ Program Pembangunan Daerah	No.	Indikator Kinerja (Tujuan/ Sasaran/Program)	Satuan Indikator	Kondisi Kinerja Awal RPJMD (2018)	Capaian Kinerja			Tahun 2022		Realisasi Kinerja s/d 2021	Kondisi Kinerja Akhir Periode RPJMD (s.d 2023)	Perangkat Daerah Penanggung Jawab
											2019	2020	2021	target	Realisasi TW II	(2019-2022) / 3		
							3	Tingkat ketepatan waktu pelayanan perizinan pembangunan		94.30	94.34	95.24	100	98.04	51.1	96.53	98.04	
							4	Tingkat penyelesaian pengaduan perijinan dan penanaman modal dengan baik		100.00	100.00	100.00	100	100.00	50	100.00	100.00	
			2	1 8	0 5	**PROGRAM PENGENDALIAN PELAKSANAAN PENANAMAN MODAL**												**Dinas Penanaman Modal dan Pelayanan Terpadu Satu Pintu**
							1	Tingkat pengendalian pelaporan penanaman modal		100.00	100.00	100.00	100	100.00	50	100.00	100.00	
			2	1 8	0 6	**PROGRAM PENGELOLAAN DATA DAN SISTEM INFORMASI PENANAMAN MODAL**												**Dinas Penanaman Modal dan Pelayanan Terpadu Satu Pintu**
							1	Tingkat pemanfaatan sistem terhadap pelayanan perizinan		100.00	100.00	100.00	100	100.00	0	100.00	100.00	
3	1	2				**Sasaran 3.1.2 :**												
						Meningkatnya perekonomian masyarakat												
								Laju inflasi		3.46	4.30	1.18	2	3.50		2.43	3.50	
								Indeks gini (gini rasio)	Point	0.36	0.32	0.34	0	0.30		0.33	0.30	
			3			**URUSAN PEMERINTAHAN PILIHAN**												
			3	3		**URUSAN**												

Kode						Misi/ Tujuan/ Sasaran/ Program Pembangunan Daerah	No.	Indikator Kinerja (Tujuan/ Sasaran/Program)	Satuan Indikator	Kondisi Kinerja Awal RPJMD (2018)	Capaian Kinerja			Tahun 2022		Realisasi Kinerja s/d 2021	Kondisi Kinerja Akhir Periode RPJMD (s.d 2023)	Perangkat Daerah Penanggung Jawab
											2019	2020	2021	target	Realisasi TW II	(2019-2022) / 3		
				0		**PEMERINTAHAN BIDANG PERDAGANGAN**												
						Dinas Perindustrian. Perdagangan. Koperasi. Usaha Kecil dan Menengah												
			3	3 0	0 3	**PROGRAM PENINGKATAN SARANA DISTRIBUSI PERDAGANGAN**												**Dinas Perindustrian. Perdagangan. Koperasi. Usaha Kecil dan Menengah**
							1	Persentase jumlah pasar tradisional yang difasilitasi sarana distribusi perdagangan		100.00	100.00	100.00	100	100.00	0	100.00	100.00	
			3	3 0	0 4	**PROGRAM STABILISASI HARGA BARANG KEBUTUHAN POKOK DAN BARANG PENTING**												**Dinas Perindustrian. Perdagangan. Koperasi. Usaha Kecil dan Menengah**
							1	Persentase jumlah pemantauan harga dan stok barang kebutuhan pokok dan penting pada pasar rakyat yang terintegrasi dalam sistem informasi perdagangan		100.00	100.00	100.00	100	100.00	25	100.00	100.00	
			3	3 0	0 5	**PROGRAM PENGEMBANGAN EKSPOR**												**Dinas Perindustrian. Perdagangan. Koperasi. Usaha Kecil dan Menengah**

Kode						Misi/ Tujuan/ Sasaran/ Program Pembangunan Daerah	No.	Indikator Kinerja (Tujuan/ Sasaran/Program)	Satuan Indikator	Kondisi Kinerja Awal RPJMD (2018)	Capaian Kinerja			Tahun 2022		Realisasi Kinerja s/d 2021	Kondisi Kinerja Akhir Periode RPJMD (s.d 2023)	Perangkat Daerah Penanggung Jawab
											2019	2020	2021	target	Realisasi TW II	(2019-2022) / 3		
							1	Persentase pelaku usaha yang terlibat dalam promosi dagang produk ekspor		100.00	100.00	100.00	100	100.00	0	100.00	100.00	
			3	3 0	0 6	**PROGRAM STANDARDISASI DAN PERLINDUNGAN KONSUMEN**												**Dinas Perindustrian. Perdagangan. Koperasi. Usaha Kecil dan Menengah**
							1	Persentase jumlah kasus perlindungan konsumen yang ditindaklanjuti		100.00	100.00	100.00	100	100.00	0	100.00	100.00	
							2	Persentase alat ukur. takar. timbang dan perlengkapannya (UTTP) yang bertanda tera sah		68.22	96.30	96.30	96	100.00	52.71	96.30	100.00	
			3	3 0	0 7	**PROGRAM PENGGUNAAN DAN PEMASARAN PRODUK DALAM NEGERI**												**Dinas Perindustrian. Perdagangan. Koperasi. Usaha Kecil dan Menengah**
							1	Persentase jumlah pelaku usaha mikro yang difasilitasi pemasaran produk		100.00	100.00	100.00	100	100.00	0	100.00	100.00	
			3			**URUSAN PEMERINTAHAN PILIHAN**												
			3	3 1		**URUSAN PEMERINTAHAN BIDANG PERINDUSTRIAN**												

Kode						Misi/ Tujuan/ Sasaran/ Program Pembangunan Daerah	No.	Indikator Kinerja (Tujuan/ Sasaran/Program)	Satuan Indikator	Kondisi Kinerja Awal RPJMD (2018)	Capaian Kinerja			Tahun 2022		Realisasi Kinerja s/d 2021	Kondisi Kinerja Akhir Periode RPJMD (s.d 2023)	Perangkat Daerah Penanggung Jawab
											2019	2020	2021	target	Realisasi TW II	(2019-2022) / 3		
						Dinas Perindustrian. Perdagangan. Koperasi. Usaha Kecil dan Menengah												
			3	3 1	0 2	**PROGRAM PERENCANAAN DAN PEMBANGUNAN INDUSTRI**												**Dinas Perindustrian. Perdagangan. Koperasi. Usaha Kecil dan Menengah**
							1	Persentase jumlah industri kecil dan menengah yang mendapatkan pembinaan		0.00	0.00	0.00	3	3.35	0	1.12	3.35	
							2	Persentase jumlah industri kecil dan menengah yang memiliki sertifikasi		41.54	0.00	0.00	3	3.35	3.35	1.12	3.35	
			3	3 1	0 3	**PROGRAM PENGENDALIAN IZIN USAHA INDUSTRI KABUPATEN/KOTA**												**Dinas Perindustrian. Perdagangan. Koperasi. Usaha Kecil dan Menengah**
							1	Persentase jumlah industri kecil dan menengah yang mendapatkan pembinaan dan pengawasan		100.00	3.35	3.35	3	3.35	0.83	3.35	3.35	
			2			**URUSAN PEMERINTAHAN WAJIB YANG TIDAK BERKAITAN DENGAN PELAYANAN DASAR**												

Kode						Misi/ Tujuan/ Sasaran/ Program Pembangunan Daerah	No.	Indikator Kinerja (Tujuan/ Sasaran/Program)	Satuan Indikator	Kondisi Kinerja Awal RPJMD (2018)	Capaian Kinerja			Tahun 2022		Realisasi Kinerja s/d 2021	Kondisi Kinerja Akhir Periode RPJMD (s.d 2023)	Perangkat Daerah Penanggung Jawab
											2019	2020	2021	target	Realisasi TW II	(2019-2022) / 3		
			2	17		**URUSAN PEMERINTAHAN BIDANG KOPERASI. USAHA KECIL. DAN MENENGAH**												
						Dinas Perindustrian. Perdagangan. Koperasi. Usaha Kecil dan Menengah												
			2	17	01	**PROGRAM PENUNJANG URUSAN PEMERINTAHAN DAERAH KABUPATEN/KOTA**												**Dinas Perindustrian. Perdagangan. Koperasi. Usaha Kecil dan Menengah**
							1	Tingkat ketersediaan dokumen perencanaan. penganggaran dan evaluasi kinerja pembangunan perangkat daerah	per Tahun	100.00	100.00	100.00	100.00	100.00	25	100.00	100.00	
							2	Tingkat ketersediaan pelaporan keuangan perangkat daerah	per Tahun	100.00	100.00	100.00	100.00	100.00	25	100.00	100.00	
							3	Tingkat ketersediaan pelayanan jasa pendukung administrasi perkantoran	per Tahun	100.00	100.00	100.00	100.00	100.00	25	100.00	100.00	
							4	Tingkat ketersediaan pelayanan barang pendukung administrasi perkantoran	per Tahun	100.00	100.00	100.00	100.00	100.00	25	100.00	100.00	

Kode						Misi/ Tujuan/ Sasaran/ Program Pembangunan Daerah	No.	Indikator Kinerja (Tujuan/ Sasaran/Program)	Satuan Indikator	Kondisi Kinerja Awal RPJMD (2018)	Capaian Kinerja			Tahun 2022		Realisasi Kinerja s/d 2021	Kondisi Kinerja Akhir Periode RPJMD (s.d 2023)	Perangkat Daerah Penanggung Jawab
											2019	2020	2021	target	Realisasi TW II	(2019-2022) / 3		
							5	Tingkat ketersediaan sarana dan prasarana aparatur perangkat daerah yang memadai	per Tahun	100.00	100.00	100.00	100.00	100.00	25	100.00	100.00	
							6	Tingkat kedisiplinan aparatur perangkat daerah	per Tahun	100.00	100.00	100.00	100.00	100.00	25	100.00	100.00	
							7	Tingkat kapasitas sumberdaya aparatur perangkat daerah	per Tahun	100.00	100.00	100.00	100.00	100.00		100.00	100.00	
							8	Tingkat publikasi data dan informasi pembangunan perangkat daerah	per Tahun	100.00	100.00	100.00	100.00	100.00	25	100.00	100.00	
			2	1 7	0 3	**PROGRAM PENGAWASAN DAN PEMERIKSAAN KOPERASI**												**Dinas Perindustrian. Perdagangan. Koperasi. Usaha Kecil dan Menengah**
							1	Presentase koperasi yang patuh terhadap peraturan terhadap total jumlah koperasi aktif		100.00	29.28	33.56	39	62.08	17	33.81	62.08	
			2	1 7	0 4	**PROGRAM PENILAIAN KESEHATAN KSP/USP KOPERASI**												**Dinas Perindustrian. Perdagangan. Koperasi. Usaha Kecil dan Menengah**
							1	Presentase koperasi yang sehat terhadap total jumlah koperasi aktif		100.00	6.71	10.07	17	50.34	16.89	11.18	50.34	

Kode						Misi/ Tujuan/ Sasaran/ Program Pembangunan Daerah	No.	Indikator Kinerja (Tujuan/ Sasaran/Program)	Satuan Indikator	Kondisi Kinerja Awal RPJMD (2018)	Capaian Kinerja			Tahun 2022		Realisasi Kinerja s/d 2021	Kondisi Kinerja Akhir Periode RPJMD (s.d 2023)	Perangkat Daerah Penanggung Jawab
											2019	2020	2021	target	Realisasi TW II	(2019-2022) / 3		
			2	1 7	0 5	**PROGRAM PENDIDIKAN DAN LATIHAN PERKOPERASIAN**												**Dinas Perindustrian. Perdagangan. Koperasi. Usaha Kecil dan Menengah**
							1	Presentase koperasi yang melakukan RAT terhadap total jumlah koperasi aktif		100.00	36.91	43.62	50	67.11	57.82	43.62	67.11	
			2	1 7	0 6	**PROGRAM PEMBERDAYAAN DAN PERLINDUNGAN KOPERASI**												**Dinas Perindustrian. Perdagangan. Koperasi. Usaha Kecil dan Menengah**
							1	Presentase koperasi yang dibina kapasitas dan kompetensi SDMnya terhadap total jumlah koperasi aktif		34.22	45.06	55.90	63	88.43	34.79	54.52	88.43	
			2	1 7	0 7	**PROGRAM PEMBERDAYAAN USAHA MENENGAH. USAHA KECIL. DAN USAHA MIKRO (UMKM)**												**Dinas Perindustrian. Perdagangan. Koperasi. Usaha Kecil dan Menengah**
							1	Pertambahan jumlah usaha mikro		0.00	7.90	15.80	**5**	5.00	0	9.57	5.00	
			2	1 7	0 8	**PROGRAM PENGEMBANGAN UMKM**												**Dinas Perindustrian. Perdagangan. Koperasi. Usaha Kecil dan Menengah**

Kode						Misi/ Tujuan/ Sasaran/ Program Pembangunan Daerah	No.	Indikator Kinerja (Tujuan/ Sasaran/Program)	Satuan Indikator	Kondisi Kinerja Awal RPJMD (2018)	Capaian Kinerja			Tahun 2022		Realisasi Kinerja s/d 2021	Kondisi Kinerja Akhir Periode RPJMD (s.d 2023)	Perangkat Daerah Penanggung Jawab
											2019	2020	2021	target	Realisasi TW II	(2019-2022) / 3		
							1	Presentase jumlah usaha mikro yang meningkat daya saingnya (berdaya saing)		0.00	7.90	15.80	3	3.00	3	8.90	3.00	
			3			**URUSAN PEMERINTAHAN PILIHAN**												
			3	26		**URUSAN PEMERINTAHAN BIDANG PARIWISATA**												
						Dinas Kebudayaan dan Pariwisata												
			3	26	02	**PROGRAM PENINGKATAN DAYA TARIK DESTINASI PARIWISATA**												**Dinas Kebudayaan dan Pariwisata**
							1	Tingkat perkembangan objek wisata daerah		100.00	10.00	20.00	30	100.00	50	20.00	100.00	
			3	26	03	**PROGRAM PEMASARAN PARIWISATA**												**Dinas Kebudayaan dan Pariwisata**
							1	Persentase wisatawan yang datang karena promosi		11.58	25.03	25.03	26	27.54	26.37	25.23	27.54	
			3	26	05	**PROGRAM PENGEMBANGAN SUMBER DAYA PARIWISATA DAN EKONOMI KREATIF**												**Dinas Kebudayaan dan Pariwisata**
							1	Tingkat kepatuhan usaha jasa pariwisata terhadap peraturan kepariwisataan		100.00	100.00	100.00	100	100.00	0	100.00	100.00	

Kode						Misi/ Tujuan/ Sasaran/ Program Pembangunan Daerah	No.	Indikator Kinerja (Tujuan/ Sasaran/Program)	Satuan Indikator	Kondisi Kinerja Awal RPJMD (2018)	Capaian Kinerja			Tahun 2022		Realisasi Kinerja s/d 2021	Kondisi Kinerja Akhir Periode RPJMD (s.d 2023)	Perangkat Daerah Penanggung Jawab
											2019	2020	2021	target	Realisasi TW II	(2019-2022) / 3		
			3			**URUSAN PEMERINTAHAN PILIHAN**												
			2			**URUSAN PEMERINTAHAN WAJIB YANG TIDAK BERKAITAN DENGAN PELAYANAN DASAR**												
			2	2 2		**URUSAN PEMERINTAHAN BIDANG KEBUDAYAAN**												
						Dinas Kebudayaan dan Pariwisata												
			2	2 2	0 1	**PROGRAM PENUNJANG URUSAN PEMERINTAHAN DAERAH KABUPATEN/KOTA**												**Dinas Kebudayaan dan Pariwisata**
							1	Tingkat ketersediaan dokumen perencanaan. penganggaran dan evaluasi kinerja pembangunan perangkat daerah	per Tahun	100.00	100.00	100.00	100	100.00	100	100.00	100.00	
							2	Tingkat ketersediaan pelaporan keuangan perangkat daerah	per Tahun	100.00	100.00	100.00	100	100.00	100	100.00	100.00	
							3	Tingkat ketersediaan pelayanan jasa pendukung administrasi perkantoran	per Tahun	100.00	100.00	100.00	100	100.00	100	100.00	100.00	
							4	Tingkat ketersediaan pelayanan barang pendukung administrasi	per Tahun	100.00	100.00	100.00	100	100.00	100	100.00	100.00	

Kode						Misi/ Tujuan/ Sasaran/ Program Pembangunan Daerah	No.	Indikator Kinerja (Tujuan/ Sasaran/Program)	Satuan Indikator	Kondisi Kinerja Awal RPJMD (2018)	Capaian Kinerja			Tahun 2022		Realisasi Kinerja s/d 2021	Kondisi Kinerja Akhir Periode RPJMD (s.d 2023)	Perangkat Daerah Penanggung Jawab
											2019	2020	2021	target	Realisasi TW II	(2019-2022) / 3		
								perkantoran										
							5	Tingkat ketersediaan sarana dan prasarana aparatur perangkat daerah yang memadai	per Tahun	100.00	100.00	100.00	100	100.00	100	100.00	100.00	
							6	Tingkat kedisiplinan aparatur perangkat daerah	per Tahun	100.00	100.00	100.00	100	100.00	100	100.00	100.00	
							7	Tingkat kapasitas sumberdaya aparatur perangkat daerah	per Tahun	100.00	100.00	100.00	100	100.00	100	100.00	100.00	
							8	Tingkat publikasi data dan informasi pembangunan perangkat daerah	per Tahun	100.00	100.00	100.00	100	100.00	25	100.00	100.00	
			2	2	0	**PROGRAM PENGEMBANGAN KEBUDAYAAN**												**Dinas Kebudayaan dan Pariwisata**
							1	Cakupan kajian seni dan budaya		100.00	42.86	57.14	71	100.00	50	57.14	100.00	
			2	2	0	**PROGRAM PENGEMBANGAN KESENIAN TRADISIONAL**												**Dinas Kebudayaan dan Pariwisata**
							1	Cakupan fasilitasi seni dan budaya		100.00	33.33	50.00	67	100.00	0	50.00	100.00	
			2	2	0	**PROGRAM PEMBINAAN SEJARAH**												**Dinas Kebudayaan dan Pariwisata**
							1	Cakupan pembinaan sejarah		0.00	0.00	0.00	25	100.00	0	8.33	100.00	
			2	2	0	**PROGRAM PELESTARIAN DAN PENGELOLAAN**												**Dinas Kebudayaan dan Pariwisata**

Kode						Misi/ Tujuan/ Sasaran/ Program Pembangunan Daerah	No.	Indikator Kinerja (Tujuan/ Sasaran/Program)	Satuan Indikator	Kondisi Kinerja Awal RPJMD (2018)	Capaian Kinerja			Tahun 2022		Realisasi Kinerja s/d 2021	Kondisi Kinerja Akhir Periode RPJMD (s.d 2023)	Perangkat Daerah Penanggung Jawab
											2019	2020	2021	target	Realisasi TW II	(2019-2022) / 3		
						CAGAR BUDAYA												
							1	Cakupan perlindungan seni dan budaya		20.00	20.00	40.00	60	100.00	50	40.00	100.00	
			2	2	0	**PROGRAM PENGELOLAAN PERMUSEUMAN**												**Dinas Kebudayaan dan Pariwisata**
							1	Tingkat pengelolaan museum		0.00	0.00	0.00	0	100.00	25	0.00	100.00	
			3			**URUSAN PEMERINTAHAN PILIHAN**												
			3	2		**URUSAN PEMERINTAHAN BIDANG KELAUTAN DAN PERIKANAN**												
						Dinas Ketahanan Pangan												
			3	2	0	**PROGRAM PENGELOLAAN PERIKANAN BUDIDAYA**												**Dinas Ketahanan Pangan**
							1	Produktivitas perikanan	Kg/m2	5.77	5.81	5.85	8	6.31	0.64	6.55	6.31	
			3	2		**URUSAN PEMERINTAHAN BIDANG PERTANIAN**												
						Dinas Ketahanan Pangan												
			3	2	0	**PROGRAM PENYEDIAAN DAN PENGEMBANGAN SARANA PERTANIAN**												**Dinas Ketahanan Pangan**

Kode						Misi/ Tujuan/ Sasaran/ Program Pembangunan Daerah	No.	Indikator Kinerja (Tujuan/ Sasaran/Program)	Satuan Indikator	Kondisi Kinerja Awal RPJMD (2018)	Capaian Kinerja			Tahun 2022		Realisasi Kinerja s/d 2021	Kondisi Kinerja Akhir Periode RPJMD (s.d 2023)	Perangkat Daerah Penanggung Jawab
											2019	2020	2021	target	Realisasi TW II	(2019-2022) / 3		
							1	Produktivitas pertanian	Kwintal Per Ha	45.02	45.10	45.72	65	61.25	0	51.90	61.25	
							2	Persentase pendistribusian bibit ternak dan ikan		9.00	10.00	12.00	17	18.00	4.23	13.00	18.00	
			3	2 7	0 4	**PROGRAM PENGENDALIAN KESEHATAN HEWAN DAN KESEHATAN MASYARAKAT VETERINER**												**Dinas Ketahanan Pangan**
							1	Angka prevalensi penyakit hewan	Point	0.73	1.00	1.00	0	1.00	0	0.67	1.00	

Sumber: Sievlap,Bappeda diolah 2022

Berdasarkan tabel di atas , beberapa Target sasaran pembangunan tahun 2022 yang perlu mendapat perhatian khusus karena tingkat capaian yang renda pada tahun 2021 adalah Indeks Kesehatan (Indeks harapan hidup) 99.94%, Angka Partisipasi Murni (APM) SMP/MTs/Paket B 88.86%, Angka Kematian Ibu (AKI) 80.04%, Tingkat Kemiskinan (persentase penduduk miskin) 77.48%, Tingkat Pengangguran Terbuka (TPT) 89.93% Indeks Sarana Prasarana Perkotaan 92.85%, Persentase permukiman kumuh 80.00%, Luas banjir dan genangan 98.85% Indeks Pengeluaran (daya beli) 99.83% dan Indeks Gini (gini rasio) 97.90. Pencapaian kinerja program tidak ditemukan permasalahan dan ketidaktercapaian karena pandemic covid 19 masih dapat dikejar pada tahun terakhir yaitu tahun 2023.

2.3. PERMASALAHAN DAN ISU STRATEGIS TAHUN 2022

Permasalahan pembangunan tahun 2022 secara umum tidak banyak berubah dengan rumusan permasalahan yang sudah disajikan dalam RKPD Tahun 2022.Permasalahan umum seperti titik banjir dan genangan, permasalahan titik macet, persampahan, dan kawasan kumuh menjadi focus penanganan di tahun 2022. Terdapat juga permasalahan berdasarkan analisa kinerja program sampai dengan triwulan II-2022.

A. Kinerja Triwulan II-2022

Capaian kinerja pembangunan triwulan II-2022 belum maksimal disebabkan oleh:

- Pembangunan fisik pada triwulan II-2022 masih tahapan lelang atau memasuki tahap awal pelaksanaan sehingga realisasi angaran diharapkan maksimal pada triwulan III-IV
- Beberapa jenis belanja masih dilakukan penyesuaian dalam Perkada II dan Perkada III Tahun 2022
- Terdapat beberapa kendala teknis pada kegiatan pembangunan Fisik, seperti penyesuaian gambar bangunan fisik, ketersediaan lahan.

B. Kemampuan Anggaran Turun

Penganggaran tahun 2022 di dalam APBD terdapat belanja yang tidak dialokasikan penuh 12 bulan. Belanja tersebut diantaranya adalah Gaji dan

tunjangan PNS, Gaji Tenaga Harian Lepas (THL), belanja peralatan dan penunjang kantor, insentif , UHC dan belanja lainnya. Alokasi Belanja Perubahan akan difokuskan pada pemenuhan belanja tersebut di atas. Disisi lain prediksi pendapatan daerah tahun 2022 diprediksi turun dari APBD Murni, hal akan berdampak pada rasionalisasi program.

C. Permasalahan Berdasarkan Rekomendasi LKPJ

Rekomendasi LKPJ tahun 2022 berdasarkan pelaksanaan pembangunan tahun 2021 merupakan salah satu acuan dalam penyusunan perubahan perencanaan tahun 2022. Adapun Rekomendasi LKPJ Tahun 2022 adalah sebagai berikut :

1. URUSAN PENDIDIKAN

a. Belum meratanya rasa keadilan dalam hal bantuan pendidikan untuk masyarakat kota Tangerang, kami mendorong agar Dinas Pendidikan berkordinasi dengan Dinas Sosial dan OPD lainnya, terkait pendataan warga yang tidak mampu agar dapat mendapatkan program Tangerang Cerdas, mengingat belum semua masyarakat yang berhak bisa mendaptkannya, disisi lain ada masyarakat yang bisa mendapatkan semua bantuan baik dari pusat, propinsi maupun daerah. dan apabila ada masyarakat yang berhak namun belum masuk DTKS agar Pemerintah kota Tangerang tetap membuka kesempatan untuk dapat mendapatkannya melalui surat keterangan mengingat banyak masyarakat miskin baru akibat pendemi;

b. DPRD mendorong Pemerintah kota (Dindik) untuk memaksimalkan kurikulum akhlaqul karimah (budi pekerti) sesuai dengan visi misi Walikota yang tertuang juga dalam perda pendidikan dan di ajarkan oleh guru yang kompeten dan ber akhlaqul karimah, mengingat mulai maraknyanya tawuran pelajar akhir- akhir ini, juga banyaknya perubahan karakter pelajar akibat dampak pandemi dan ekonomi keluarga;

c. Agar Pemerintah Kota Tangerang membuka akses seluas luasnya semua masyarakat untuk mendapakan pendidikan yang layak, baik anggaran pendidikannya maupun lembaga atau satuan pendidikan yang ada di masyarakat yang tetap mengacu kepada undang undang sistem pendidikan nasional seperti home schooling, Sekolah alam PKBM maupun sekolah terbuka;

d. Agar Walikota membuat Perwal, sesuai dengan amanat perda pengelolaan pendidikan yang sudah mendapatkan pengesahannya dari Kemendagri, dan Perwal Diniyah yang sudah ada sejak tahun 2016.

2. URUSAN KESEHATAN

a. Agar secepatnya Pemerintah Kota Tangerang merealisasikan peningkatan status RSUD dari rumah sakit tipe C ke tipe B dan membangun RS tipe C yang masih dalam proses pembangunan serta menyiapkan SDM sesuai dengan kebutuhannya, mengingat masyarakat yang sudah sangat membutuhkannya, agar pelayanan kesehatan di Kota Tangerang semakin baik;

b. Program yang bagus dengan adanya Simpati Rumah Sakit, namun tidak updatenya data dari RUmah Sakit yang ada di Kota Tangerang sehingga tidak bisa dimanfaatkan secara maksimal oleh masyarakat oleh karena itu Dinas Kesehatan wajib memberikan teguran kepada Rumah Sakit yang tidak memberikan informasi yang aktual dan apabila tidak diindahkan sebaiknya diberikan peringatan. Karena simpati Rumah Sakit ini sumber informasi bagi masyarakat yang memerlukan pelayanan kesehatan lanjutan;

c. Penguatan sistem rujukan berjenjang dengan memaksimalkan Fungsi SISRUTE, meminta setiap Rumah Sakit agar dapat segera merespon manakala ada Rumah Sakit yang memerlukan bantuan terkait rujukan pasien, dan kami mengusulkan agar dibentuk unit pelayanan dan pengaduan kesehatan termasuk pelayanan ambulance dengan SDM yang mumpuni serta pelayanan 24 jam;

d. Mendorong Mewujudkan pelayanan kesehatan yang paripurna, merata dan berkeadilan baik dalam memberikan jaminan kesehatan masyarakat kota Tangerang dengan anggaran APBD Kota Tangerang bagi masyarakat yang tidak mampu (BPJS kota) yang sampai saat ini masih banyak masyarakat yang belum mendapatkannya terutama keluarga miskin baru dengan kasus sudah tidak bekerja dan atau status yang tidak jelas, namun dalam KTP masih karyawan atau ada tunggakan pembayaran BPJS mandiri;

3. URUSAN PEKERJAAN UMUM DAN PENATAAN RUANG

a. Dalam rangka penurunan luasan banjir atau genangan di wilayah titik rawan banjir, pemerintah perlu mempercepat pembangunan yang berorientasi pada media penyerap air hujan maupun luapan sungai seperti Pembangunan Tanggul/turap, Pengadaan Mesin Pompa Air secara merata guna mempercepat gerak air, serta Pembuatan Tandon atau Embung sebagai penampung banjir. Bahkan pemerintah perlu terus memastikan program sumur resapan berlangsung sebagai upaya pengendalian air diwilayah pemukiman warga.

b. Pemerintah harus memastikan tidak terjadi pelanggaran pada penggunaan sempadan sungai yang dilakukan oleh manusia seperti pembangunan pemukiman yang dapat berakibat merusak kualitas, kondisi fisik dan dasar sungai serta kondisi aliran sungai sehingga sungai terus dapat berfungsi dalam sistem penanggulangan banjir.

c. Pemerintah secara intensif berkoordinasi dengan Pemerintah Provinsi dan Pemerintah Pusat (Balai Besar Sungai Cisadane) untuk secepatnya merealisasikan pembangunan yang diperlukan untuk menuntaskan permasalahan banjir sebagai akibat meluapnya air sungai yang menjadi kewenangan pusat.

d. Pemerintah Kota harus meningkatkan kapasitas system jaringan drainase perkotaan yang berkualitas dan terintegrasi termasuk melakukan pemeliharaan jalan/drainase secara umum, sehingga upaya pengurangan serta pengendalian banjir dan genangan dapat maksimal.

e. Pemerintah harus melakukan terus upaya normalisasi sungai, setu bahkan kali sebagai anak sugai yang langsung berkaitan dengan aliran pembuangan banjir dan genangan. Bahkan perlu dilakuakan pembangunan crossing drynase/gorong gorong (penyodetan) dan pembangunan pagar tembok pembatas didaerah rawan banjir.

4. URUSAN PERUMAHAN RAKYAT DAN KAWASAN PEMUKIMAN

a. Pemerintah Kota harus proaktif mempercepat solusi atas permasalahan Prasaranan Sarana Utilitas (PSU) dari pengembang perumahan yang belum diserahkan kepada pemerintah daerah, dengan melakukan upaya hukum terhadap pengembang.

b. Pemerintah kota perlu menambah jumlah sasaran penerima bantuan pembangunan RTLH serta perlu meningkatkan jumlah anggaran untuk

biaya program RTLH menjadi sebesar Rp. 30.000.000, mengingat hasil evaluasi pembangunan RTLH yang telah dikerjakan kurang maksimal dalam hal masa umur manfaat yang relatif tidak terlalu panjang sehingga dengan bertambahnya anggaran pembangunannya dapat meningkatkan kualitas spesifikasinya.

c. Pemerintah perlu mempercepat upaya pembangunan serta pemeliharaan rumah susun untuk mewujudkan ketersediaan perumahan layak huni serta mengurangi pemukiman kumuh. Upaya ini harus juga ditopang oleh perilaku hidup sehat dan pemberdayaan pada aspek sosial ekonomi masyarakat di wilayah pemukiman kumuh sehingga dapat terjadi peningkatan skill yang dapat meningkatkan kesadaran hidup layak dan penghasilan ekonomi.
d. Pemerintah perlu menambah pembangunan fasilitas, sarana dan prasaran penampung dan pengolahan limbah domestic di wilayah pada penduduk secara merata. Selain itu, proses pemerataan penyediaan jaringan SPAM perpipaan untuk menunjang cakupan layanan air bersih dapat segera terwujud maksimal
e. Pemerintah perlu memastikan pembangunan gedung publik seperti sekolah, puskesmas dan gedung olahraga harus tepat guna dan dilaksanakan sesuai dengan SOP sehingga tidak terjadi penyimpangan dari standar spesifikasi yang sudah ditentukan. Hal ini penting, mengingat bangunan yang dibangun tersebut berkenaan dengan kebutuhan dasar masyarakat seperti dengan bangunan publik lainnya.
f. Agar dilakukan monitoring dan dikerjakan bagi masyarakat yang sudah atau belum diusulkan dalam program bedah rumah;
g. Melakukan perbaikan atau renovasi terhadap posyandu – posyandu yang mengalami kerusakan serta mengusulkan pembangunan posyandu untuk diwilayah yang sampai saat ini belum ada;
h. Agar Bidang PSU menginventarisir FASOM FASUM Perumahan yang ditinggalkan oleh pengembang untuk diambil alih sepihak oleh pemerintah Kota Tangerang;

5. URUSAN KETENTRAMAN, KETERTIBAN UMUM, DAN PERLINDUNGAN MASYARAKAT

a. Agar diberikan penambahan anggaran untuk kegiatan Tindakan Pidana Ringan (Tipiring);

b. Tegakkan disiplin dan Kinerja Satpol PP;
c. Agar lebih tegas dalam penegakkan perda sehingga ada efek jera terhadap para pelanggaran perda;
d. Satpol PP agar melakukan monitoring dan penindakan secara tegas terhadap bangunan liar yang tidak sesuai dengan peruntukan;
e. Selalu berkoordinasi dengan instasi terkait terhadap penanganan para pedagang agar dapat menciptakan tentraman dan ketertiban di kota Tangerang;

6. URUSAN SOSIAL

a. Memaksimalkan pendataan BDT lebih intensif agar data benar benar valid sehingga bisa digunakan sebagai rujukan semua OPD baik untuk pemberian bantuan, beasiswa maupun pemberdayaan ekonomi masyarakat terdampak;
b. Melakukan pengawalan dan pengawasan secara maksimal program PKH dan BPNT yang mana masih sering terjadi penyelewengan yang dilakukan oleh Oknum PSM;
c. Agar tidak terjadi lagi penyelewengan yang dilakukan oleh Oknum PSM sebaiknya Pemerintah Daerah perlu membuat pelatihan dan aturan masa bakti untuk para relawan serta seleksi agar tugas mulai tidak dikotori oleh oknum oknum yang kurang baik serta memperhatikan kesejahteraan PSM;
d. Pada program Rehabilitasi PMKS pemerintah daerah dalam hal ini diwakili oleh Dinas Sosial bekerjasama dengan Dinas Koperasi dan UKM membuat program sampai benar-benar TUNTAS dari mulai pelatihan, pembangunan usaha sampai dengan pemasarannya, Sehingga Rehabilitasi PMKS ini benar-benar terwujud dalam bentuk program KUBE;
e. Perlu adanya peningkatan penanganan, pembinaan penyandang disabilitas, agar mereka bisa produktif, dan mandiri;
f. Agar Walikota merubah Perwal terkait Beasiswa mahasiswa yang mengharuskan persyaratan Perguruan tinggi harus Akreditasi tipe B, yang faktanya justru banyak mahasiswa/i yang tidak mampu dan masuk dalam DTKS mereka tidak bisa mendapatkan besiswa, mengingat mereka kuliah di PT Akreditasi tipe C, terlihat dari program untuk 600 s.d 800 mahasiswa hanya terserap hanya kurang lebih 280an;

g. Agar Pemerintah Kota Tangerang lebih memprioritaskan program penanggulangan kemiskinan yang dapat langsung dimanfaatkan dan menyentuh masyarakat Kota Tangerang;
h. Terkait PERDA Bantuan Sosial (Bansos) Kematian Bagi Penduduk Miskin, Walikota agar segera mengeluarka Peraturan Walikotanya.

7. URUSAN TENAGA KERJA

a. Mendata warga Kota Tangerang by name by address yang masih belum bekerja;
b. Menggali potensi usaha warga agar bisa lebih berkembang;
c. Memeriksa kesejahteraan sosial tenaga kerja (JKN & JHT) bagi pengusaha Waralaba;
d. Berkoordinasi dengan Perindagkop terkait dengan penyediaan modal dan pendampingan, pemasaran;
e. segera untuk membuat Perwal terkait dengan Perda Ketenagakerjaan agar Perda tersebut bisa dilaksanakan.
f. Dalam bidang Urusan Ketenagakerjaaan DPRD Kota Tangerang merekomendasikan kepada Pemerintah Kota Tangerang untuk melakukan koordinasi dengan Pemerintah Pusat terkait Kartu Pra kerja dan mendata warga Kota Tangerang by name by address yang masih belum bekerja, Menggali potensi usaha warga agar bisa lebih berkembang serta memeriksa kesejahteraan sosial tenaga kerja (JKN & JHT) bagi pengusaha Waralaba**;**
g. DPRD Kota Tangerang meminta kepada Pemerintah Kota Tangerang dapat memanfaatkan keberadaan bandara Soekarno hatta dan seluruh perusahaan yang ada didalamnya harus menjadi potensi yang sangat besar terhadap penyerapan tenaga kerja lokal dan memaksimalkan balai latihan kerja sehingga kebutuhan tenaga kerja dan ketersediaan tenaga kerja link and match serta melakukan pengawasan yang intensif terhadap perusahaan perusahaan yang banyak melanggar peraturan Perundang – Undangan tentang perburuhan.

8. URUSAN PEMBERDAYAAN PEREMPUAN DAN PERLINDUNGAN ANAK

a. Memaksimalkan Fungsi P2TP2A;
b. Membuat program sekolah Ayah untuk masyarakat kota Tangerang;
c. Mewujudkan Kota Layak Anak dan membuat program RW layak anak;

d. Dalam Program Pengarustamaan Gender perlu adanya Peningkatan SDM bagi Ibu rumah tangga bahwa mereka bukan lagi "***konco wingking***" tapi mereka adalah partner dalam rumah tangga, hal ini dilakukan untuk mencegah kekerasan dalam rumah tangga;
e. Memberikan ketrampilan sesuai dengan ***passion*** mereka. Jadi sebelum Pemda membuat program pelatihan pengembangan bakat, sebaiknya dilakukan survei, sehingga program yang dibuat akan tepat sasaran;
f. Dalam bidang Urusan Pemberdayaan Perempuan dan Perlindungan Anak DPRD Kota Tangerang merekomendasikan kepada Pemerintah Kota Tangerang untuk merencanakan dan melaksanakan program dan kegiatan yang terukur yang berkaitan dengan pemberdayaan perempuan dan perlindungan anak, dan memperbanyak informasi melalui media informasi tentang pentingnya arti perlindungan terhadap perempuan dan anak, sehingga diharapkan dapat menekan angka kekerasan terhadap perempuan dan anak dalam rumah tangga di Kota Tangerang.

9. URUSAN LINGKUNGAN HIDUP

a. Sebagai suatu system penanganan sampah yang bermanfaat bagi pengembangan energy listrik, Pemerintah perlu mendorong rencana Pembangunan PLTS yang saat ini masih ditangguhkan untuk segera terwujud, sehingga terdapat solusi yang juga bermanfaat untuk masyarakat terhadap persoalan sampah yang hingga saat ini kondisi sampah di Kota Tangerang semakin menumpuk.
b. Pemerintah kota perlu melakukan peremajaan terhadap armada pengangkut sampah, bahkan menambah unit armada mengingat yang ada sudah tidak layak lagi. Bahkan pendirian tempat pembuangan sampah harus dioptimalkan dalam rangka meningkatkan fasilitas pengurangan sampah di tengah pemukiman.
c. Pemerintah terus melakukan sosialisasi terhadap pencegahan pencemaran lingkungan hidup kepada masyarakat baik melalui upaya perluasan program kampong iklim atau lainnya, sehingga perubahan pola hidup dan perilaku masyarakat dapat mengurangi proses degradasi kualitas lingkungan hidup.
d. Pemerintah terus mengupayakan agar ketersediaan ruang terbuka hijau terus bertambah, serta perlunya sosialisasi kepada seluruh stakeholder agar dapat mensukseskan program penghijauan di Kota Tangerang.

10. ADMINISTRASI KEPENDUDUKAN DAN PENCATATAN SIPIL

a. Blanko KTP jangan sampai kekurangan sehingga masyarakat yang akan membuat KTP tidak mengunggu lama;
b. Segera melengkapi Kantor Dukcapil dengan Gudang arsip, mengingat Kepala Dinas dan Sekretariat masih menempati Gedung lama, guna meningkatkan pengawasan terhadap kinerja para pegawai untuk pelayanan terhadap masyarakat;
c. Meningkatkan pelayanan sampai level tingkat RT/RW

11. URUSAN PERHUBUNGAN

a. Pemerintah kota dalam upaya mengurai kemacetan perlu memastikan badan jalan tidak dipergunakan selain untuk peruntukannya sehingga dapat mempersempit kapasitas jalan.
b. Perlunya pemerintah meningkatkan sarana prasarana pengatur lalu lintas seperti lampu merah di setiap persimpangan jalan. Hal ini guna memastikan keteraturan pengguna jalan dan menghindarkan kecelakaan.
c. Pemerintah kota perlu secara kreatif dan inovatif mengembangkan serta melakukan penataan terhadap terwujudnya system transportasi yang terintegrasi dan berbasis angkutan massal. Semisal memksimalkan ketersediaan angkutan umum bus TAYO atau su Benteng guna melayani penumpang secara aman dan nyaman.
d. Untuk meningkatkan pemasukan pendapatan dari jasa ongkos penumpang BRT TAYO dan Si Benteng, agar memberlakuan secara penuh sistem pembayaran elektronik (cashless).
e. Pemerintah perlu memastikan proses rekayasa lalu lintas tidak merugikan hak pengguna jalan lainnya serta tidak menimbulkan titik kemacetan baru yang dapat menghambat mobilitas serta aktifitas masyarakat.
f. Pemerintah kota perlu memastikan efektifitas halte yang dapat menghindarkan mobil untuk berhenti tidak pada tempatnya, serta memastikan segla rambu-rambu lalu lintas efektif merubah pola dan perilaku pengguna jalan. Serta perlu mengkaji terkait Pembangunan Terminla Type C dibeberapa titik di kota tangerang agar dapat lebih mentertibkan Kendaraan Umum, sekaligus mengurai kemacetan.

12. URUSAN KOMUNIKASI DAN INFORMASI

a. Pemerintah Kota harus mengupayakan fasilitas layanan internet publik selalu dalam kondisi baik dan siap untuk dimanfaatkan oleh masyarakat, terutama dalam kaitannya integrasi pelayanan publiksecara online.
b. Pemerintah perlu memastikan ketersediaan infrastruktur data center serta memaksimalkan pelayanan berbasis aplikasi seperti layanan APLICARE atau Tangerang LIVE berfungsi secara maksimal dalam rangka memudahkan masyarakat dalam mencari ketersediaan layanan.
c. Pemerintah perlu mengarus utamakan proses digitalisasi terhadap pemenuhan layanan disegala bidang, semisal pendidikan, sosial dan ekonomi. Sehingga dapat mengurangi beban biaya pengeluaran masyarakat.
d. Meningkatkan teknologi informasi yang lebih maksimal sehingga mudah diakses oleh masyarakat kota Tangerang;
e. Segera mewujudkan stasiun TNG TV menjadi stasiun resmi Kota Tangerang;
f. Meningkatkan jaringan internet gratis untuk masyarakat kota Tangerang;
g. Agar ditingkatkan sosialisasi Tangerang live kepada msyarakat kota Tangerang;

13. URUSAN KOPERASI, USAHA KECIL DAN MENENGAH

PT. TNG Bersama-sama dengan Dinas Indagkop & UKM membantu menyelesaikan permasalahan umum bagi pelaku UMKM terutama persoalan packaging produk dengan membuat aplikasi dan pabrikasi printing dan packaging produk UMKM.

14. URUSAN PENANAMAN MODAL

a. Pemerintah Kota agar mendorong Dinas PUPR selaku pihak yang menerbitkan rekomendasi teknis izin galian kabel fiber optic untuk membangun koordinasi yang lebih solid dan harmonis dengan DPMPTSP, sehingga Pemerintah Kota bisa meneribitkan secara resmi perizinan tertentu bidang ijin galian kabel fiber optic provider telekomunikasi. Karena belum ada perizinan yang diterbitkan terkait hal tersebut, akibatnya belum muncul dalam kinerja capaian pendapatan daerah yang berasal dari perizinan dimaksud atau terjadinya kehilangan potensi pendapatan daerah.

b. Agar memaksimalkan koordinasi antar Dinas Teknis untuk mensupport DPMPTSP dalam pengurusan ijin mengingat adanya perubahan IMB menjadi PBG;
c. Sistem OSS yang merupakan alur Birokrasi agar lebih optimal lagi guna proses pengurusan ijin kaitan dengan koordinasi satu pintu;

15. URUSAN KEPEMUDAAN DAN OLAHRAGA

a. Bekerjasama dengan KONI dalam mencari dan membina atlit berbakat;
b. Memperhatikan kesejahteraan atlit yang berprestasi dan sarana dan prasana olahraga;
c. Mendorong Pemerintah Daerah untuk segera membuat Perwal Kepemudaan dan memberikan bimbingan dan pelatihan secara maksimal sehingga tidak terjadi dualisme kepemimpinan di Kota Tangerang yang bisa memperihatinkan.
d. Karena adanya kebutuhan masyarakat untuk berkumpul, berolahraga dan lain-lain berupa alun-alun atau taman kota. Maka perlu dibangun alun-alun atau taman kota di wilayah timur, di lahan eks Pasar Lembang, Peninggilan Utara Kecamatan Ciledug.

16. URUSAN KEARSIPAN

Pemerintah Kota Tangerang agar segera melakukan pembinaan kearsipan kepada semua OPD di Kota Tangerang agar kearsipan dimasing-masing OPD dapat berjalan dengan baik.

17. URUSAN PEMERINTAHAN UMUM

1. SEKRETARIAT DAERAH :

a. Agar Pemerintah Daerah menyediakan dua titik lokasi di wilayah barat dan timur Kota Tangerang untuk pembangunan SKH (Sekolah SLB)
b. Menindaklanjuti rencana pembangunan RSUD tambahan di wilayah Barat dan Timur Kota Tangerang;
c. Asset – asset yang belum diserahkan kepada pemerintah kota Tangerang dari pemerintah kabupaten Tangerang agar segera diselesaikan. Dan asset-asset yang sudah diserahkan agar segera diinventarisir secara administrasi

d. Faos Fasum yang belum diserahkan dari pihak pengembang agar segera diserahkan ke Pemerintah kota Tangerang;
e. Meningkatkan sosialisasi penyampaikan informasi kepada masyarakat terkait pengajuan hibah dan insentif bagi guru ngaji, Marbot, Amil dan Guru Agama lainnya melalui SABAKOTA;
f. Pengurangan penggunaan barang cetakan menuju Paperles;
g. Peningkatan disiplin, etika dan kinerja para camat dan lurah oleh ASDA I.

2. SEKRETARIAT DPRD :

a. Melaksanakan Bimbingan Teknis bagi para pegawai Sekretariat DPRD Kota Tangerang sesuai rekomendasi di LKPJ Tahun 2020;
b. Meningkatkan kinerja dan pelayanan dalam memfasilitasi kegiatan kedewanan kehadiran minimal 1 jam sebelum kegiatan;
c. Mengoptimalkan informasi kegiatan dan melakukan remainder 1 hari sebelum pelaksanaan kegiatan;
d. Agar dianggarakan untuk Rapat Koordinasi antara Pimpinan DPRD, Komisi I dan Fokopimda dalam 3 (tiga) bulan sekali;
e. Agar dianggarkan kegiatan rapat koordinasi dengan tokoh agama seperti MUI, DMI dan Agama lainnya serta tokoh masyarakat;
f. Agar dianggarkan dan dibuatkan standarisasi kegiatan rapat – rapat Komisi maupun rapat paripurna DPRD.

3. BAPPEDA

a. Pemerintah perlu mendorong agar perencanaan pembangunan memiliki kajian ilmiah melalui penelitian serta pengembangan sebagai hasil dari evaluasi pembangunan di tahun tahun sebelumnya sehingga dapat diketahui sasaran dari tujuan pembangunan yang menjadi prioritas pemerintah.
b. Pemerintah perlu menyusun standarisasi sistem pelaporan yang lebih sederhana, menyeluruh, dan mampu memberikan pelaporan terkait capaian, indikator, maupun evaluasi yang lebih terukur berdasarkan RPJMD, serta memberikan gambaran ringkas dan detail terkait posisi Kota Tangerang ditingkat nasional, daya saing antar provinsi, maupun hubungan dengan kabupaten kota.

c. Pemerintah perlu mendorong dilakukannya kajian secara ilmiah yang berkaitan dengan factor penyebab tingginya kemiskinan, tingkat pengangguran terbuka serta pengaruh kerjasama serta sinergitas antar daerah perbatasan yang hasilnya dapat dipublikasikan secara rutin pada kegiatan daerah seperti HUT Kota maupun kegiatan lainnya.
d. Pemerintah perlu mengevaluasi keberadaan peraturan daerah yang menghambat upaya sinkronisasi serta penyelarasan RPJMD, semisal perencanaan pembangunan terhadap penanggulangan banjir atau genangan yang terhambat dengan peraturan yang mengaturl tentang jenis dan luas pembangunan jalan,
e. Pemerintah perlu mendorong hasil pokok pikiran reses anggota DPRD menjadi salah satu prioritas yang masuk dalam system perencanaan pembangunan, sehingga perencanaan pembangunan merupakan hasil keseluruhan aspirasi masyarakat kota Tangerang.
f. Segera merekomendasikan kepada OPD terkait untuk membangun waduk / tandon air disetiap wilayah yang menjadi langganan banjir;
g. Segera merekomendasikan kepada OPD terkait untuk menormalisasikan sungai – sungai dan / atau kali yang ada di kota Tangerang;
h. Merencanakan program untuk peningkatkan kesejahteraan masyarakat dan menurunkan angka kemiskinan yang ada di kota Tangerang;
i. Memprioritaskan usulan – usulan dari masyarakat hasil kegiatan reses anggota dewan yang selanjutnya dimasukan kedalam Musrembang tingkat Kota Tangerang.
j. Membuat kebijakan untuk meningkatkan lapangan pekerjaan dan mengurangi angka pengangguran;

4. BPKD

a. Melakukan monitoring serta berkoordinasi dengan Dinas Perkim terkait dengan Asset yang sudah menjadi milik pemerintah kota Tangerang;
b. Asset yang sudah menjadi milik pemerintah kota Tangerang agar disertifikatkan menjadi atas nama pemerintah kota Tangerang serta diberikan papan nama;

c. Agar terus meningkatkan pengawasan terhadap pendapatan dari retribusi pajak hotel, restoran dan tempat hiburan yang ada di kota Tangerang sesuai denga income perusahaan tersebut;

5. BPKSDM :

a. Membangun Gedung Diklat / Pelatihan bagi para CPNS Kota Tangerang sesuai dengan Misi BKPSDM;
b. Menempatkan Pegawi Negeri Sipil (ASN) sesuai dengan bidang dan kompetensi masing – masing sesuia aturan yang berlaku, mengingat masih terdapat kekosongan jabatan pada Esselon II, III dan Ess IV sehingga menurunkan kinerja pemerintah Kota Tangerang, agar segera mengisi jabatan – jabatan yang kosong;
c. Memperhatikan jenjang karier Pegawai Negeri Sipil dan (ASN) sesuai dengan masa kerja, pangkat dan golongan;
d. Menginformasikan perubahan atau mutase jabatan pegawai negeri sipil kepada DPRD Khususnya Komisi I;
e. Perlunya peningkatan nilai – nilai Akhlakul Kharimah kepada seluruh ASN dan Non ASN agar terciptanya suasana kerja yang baik penuh kekeluargaan guna meningkatkan pelayanan kepada Masyarakat;

6. INSPEKTORAT :

a. Insperktorat tetap melakukan monitoring Anggaran ke setiap masing – masing OPD terutama dalam administrasi, agar penghargaan yang diberikan oleh BPK berupa Opini WTP (Wajar Tanpa Pengecualian) tetap diraih oleh Kota Tangerang;
b. Lebih meningkatkan fungsinya dalam penegakan disiplin pegawai negeri sipil (ASN);

7. BADAN KESATUAN BANGSA DAN POLITIK (BAKESBANGPOL)

a. Mendeteksi dini untuk mencegah penggunaan rumah tinggal menjadi tempat ibadah;
b. Melakukan pelaksanaan kegiatan sosialisasi dalam meningkatkan kerukunan umat beragama dan tata cara pendirian tempat ibadah;
c. Pembentukan Tim Satgas P4GN Kota Tangerang serta melakukan kegiatan monitoring sebanyak 4 kali pelaksanaan;

d. Agar terus melakukan pengawasan terhadap orang asing di Kota Tangerang Bersama dengan Kantor Imigrasi, Polres Metro Tangerang, Disnaker dan Instansi yang berkaitan dengan pengawasan orang asing;
e. Agar melanjutkan pengawasan dan monitoring terhadap keberadaan ORMAS dan LSM di Kota Tangerang;
f. Mengusulkan Aplikasi Database Ormas dan LSM;
g. Melakukan kegiatan sosialisasi Wawasan kebangsaan;
h. Melakukan pelatihan Bela negara;
i. Melaksanakan kegiatan forum – forum diskusi politik, pelaksanaan debat konstitusi politik, diskusi semibar paertisipasi perempuan dalam Partai Politik;

8. BADAN PENANGGULANGAN BENCANA DAERAH :

a. Agar ditambahkan anggaran untuk pembelian Alat Pemadam Kebakaran (High Pressure) Perahu Karet, dan Baju untuk penanganan sarang tawon;
b. Agar dianggarkan untuk biaya pembelian dan pemeliharaan untuk kendaraan operasional pemadam kebakaran;
c. Pengadaan Seragam anggota pemadam kebakaran minimal per anggota sebanyak 2 stell.

9. KECAMATAN SE-KOTA TANGERANG :

a. Agar dianggarkan untuk penambahan dana stimulant bagi Guru ngaji, Marbot, dan Amil disetiap kecamatan, karena masih banyak yang belum mendapatkan;
b. Meningkatkan fungsi Trantib disetiap Kecamatan sehingga tidak terdapat lagi bangunan – bangunan liar, pasar – pasar liar, parkir liar, kemacetan dan pencemaran lingkungan;
c. Agar meningkatkan pelayanan humanis dalam kepengurusan surat menyurat dikelurahan maupun di kecamatan,

10. PDAM

a. PDAM mempunyai konsep pelayanan mitigasi resiko apabila ada air yang mati, dengan menyediakan pasokan air bersih yang memadai untuk kebutuhan pelanggan yang mengalami gangguan.

b. PDAM agar lebih meningkatkan kualitas pelayanan terhadap pelanggar terutama pada jam puncak pemakaian air tetap mengalir nolmal seperti biasanya.
c. Percepat terkait dengan pengalihan sambungan dan pelanggan dari PDAM Tirta Kerta Raharja Kabupaten Tangerang ke PDAM Tirta Benteng Kota Tangerang.
d. Pemerintah Kota mendorong PT. Moya untuk merealisasikan kewajibannya untuk membangun sambungan baru air bersih sesuai kontrak kerjasama yang disepakati, agar target cakupan pelayanan air bersih pada RPJMD dapat dicapai.

BAB III
KERANGKA EKONOMI DAERAH DAN KEUANGAN DAERAH

Pada tahun 2022, diharapkan kondisi ekonomi Kota Tangerang akan lebih baik jika dilihat dari gambaran indikator makro pembangunan Tahun 2021. Berdasarkan indikator makro pembangunan daerah tahun 2021, ekonomi Kota Tangerang tumbuh positif mencapai 3,70 persen, naik sangat *signifikan* dibandingkan dengan pertumbuhan pada Tahun 2020, yang mana pada saat itu mengalami kontraksi sebesar 6,96 persen.

Dari 17 sektor lapangan usaha,hampir seluruhnya tumbuh positif kecuali sektor Jasa Perusahaan/Business, Administrasi Pemerintahan, Pertahanan, dan Jaminan Sosial Wajib/Publik, dan Jasa Pendidikan yang masih tumbuh negatif. Sektor unggulan Kota Tangerang seperti Industri Pengolahan tumbuh 3,36 persen; sektor Perdagangan Besar dan Eceran, Reparasi Mobil dan Sepeda Motor tumbuh 2,28 persen; sektor Transportasi dan Pergudangan tumbuh 1,10 persen; sektor Informasi dan Komunikasi tumbuh 6,08 persen, dan Penyediaan Akomodasi dan Makan Minum tumbuh 3,57 persen. Pertumbuhan sektor unggulan memberikan sinyal positif bagi pemulihan ekonomi Kota Tangerang karena sektor ini merupakan penggerak utama serta memberikan efek multiplier besar bagi tumbunya sektor yang lain.

Di sisi lain indikator makro kemiskinan dan tingkat pengangguran belum turun bahkan cenderung naik. Tingkat kemiskinan mencapai 5,95 persen atau setara dengan 134.000 orang. Angka ini lebih besar dibandingkan dengan Tahun 2020 sebesar 5,22 persen. Kondisi ini masih terkait dengan dampak *pandemic covid-19* yang menyebabkan bertambahnya penduduk miskin akibat kehilangan pekerjaan maupun sulitnya membuka usaha untuk memenuhi kebutuhan hidup. Tingkat pengangguran juga demikain, belum berdampak signifikan dengan adanya pertumbuhan ekonomi. Pertumbuhan ekonomi belum mampu membuka peluang terbukanya kesempatan kerja baru, sehingga tingkat pengangguran mencapai 9,07 persen atau meningkat dibanding Tahun 2020 sebesar 8,63 persen, atau setara dengan 103.537 orang yang mengganggur pada Tahun 2021.

Indeks Pembangunan Manusia (IPM) Tahun 2021 mengalami kenaikan cukup tipis dibandingkan dengan tahun sebelumnya, yakni mencapai 78,50 poin atau naik sebesar 0,25 poin dibandingkan dengan Tahun 2021 sebesar 78,25 poin. IPM yang dihitung berdasarkan angka indikator komposit pendidikan, kesehatan

dan ekonomi, masih lemah dari sisi daya beli sehingga pertumbuhan IPM belum maksimal walaupun tumbuh positif dibandingkan tahun sebelumnya.

Angka Indeks Gini Ratio relatif stabil walaupun mengalami sedikit kenaikan. Jika pada Tahun 2020 mencapai 0.339 poin maka pada tahun 2021 meningkat menjadi 0.343 poin, yang mana kenaikan ini masih dalam koridor tingkat ketimpangan kecil.

Dampak *pandemic covid 19* terhadap kesehatan semakin terkendali dengan baik, jumlah terkonfirmasi semakin hari dapat ditekan, walaupun masih ada namun jumlahnya tidak terlalu signifikan. vaksinasi covid-19 pertama kali digelar pada 24 Januari 2021 lalu, dengan target sasaran dimulai tenaga kesehatan. Hampir 13 bulan berlalu, kini vaksinasi covid-19 di Kota Tangerang sudah diperuntukan hingga kategori anak mulai 6 tahun, bahkan sudah pada tahap dosis tiga atau *booster*. Capaian vaksinasi covid-19 sudah diangka 1.582.393 jiwa atau 95 persen pada dosis satu, 1.207.734 jiwa atau 72,5 persen pada dosis dua dan 101.294 jiwa atau 6,1 persen pada dosis tiga atau booster. Capaian vaksinasi untuk lansia, sudah diangka 88.425 jiwa atau 84,3 persen pada dosis satu, 74.929 jiwa atau 71,4 persen pada dosis dua dan 25.766 jiwa atau 24,6 persen pada dosis tiga. Sedangkan untuk kategori, masyarakat rentan dan umum sudah diangka 889.752 jiwa atau 81,6 persen, 611.727 jiwa atau 56,1 persen pada dosis dua dan 59.248 jiwa atau 5,4 persen pada dosis tiga.

Kondisi kesehatan masyarakat yang semakin baik serta terkendalinya *pandemic covid 19,* membuat aktifitas masyarakat berjalan normal. Kegiatan di bidang perekonomian meningkat dengan dibukanya operasi pasar modern maupun pasar tradisional , sistim belajar tatap muka , aktivitas sosial masyarakat seperti hajatan, pameran, serta aktifitas industri semuanya sudah berjalan dengan normal dengan tetap menerapkan protocol kesehatan. Memasuki anggaran perubahan tahun 2022, perlu disusun arah kinerja ekonomi sebagai salah satu landasan untuk menyesuikan program serta penyesuaian target pendapatan.

Memasuki triwulan II-2022 kondisi ekonomi Kota Tangerang sangat dipengaruhi oleh kebijakan ekonomi nasional maupun ekonomi Provinsi Banten, maka untuk menentukan perubahan kebijakan ekonomi Kota Tangerang tahun 2022 perlu melihat kebijakan dan kondisi ekonomi nasional.

3.1 Arah Kebijakan Ekonomi

3.1.1. Arah Kebijakan Ekonomi Nasional

Pandemi COVID-19 berdampak cukup signifikan baik pada perekonomian dunia maupun dalam negeri. Oleh karenanya, evaluasi dampak dan proses pemulihan ekonomi pascapandemi COVID-19, serta langkah kebijakan yang diambil pada tahun 2022 menjadi bagian penting dalam perumusan sasaran makro pembangunan.*Corona Virus Disease 2019* atau (COVID-19) ditetapkan menjadi pandemi global di tahun 2O2O. Virus tersebut dengan cepat telah menyebar di berbagai negara di dunia. Indonesia merupakan negara dengan kasus positif terbesar ketiga di kawasan Asia Tenggara setelah Malaysia dan Filipina. Pandemi COVID-l9 menyebabkan tekanan yang cukup berat bagi sistem kesehatan terutama bagi upaya pencegahan penularan dan menekan kematian.

Dari sisi ekonomi, COVID-19 memberikan tekanan yang besar terhadap hampir semua aspek kehidupan. Ekonomi dunia mengalami resesi, begitupun dengan ekonomi Indonesia juga terkena dampak negatif COVID-l9. Dampak negatif dirasakan oleh hampir semua pelaku ekonomi. Pendapatan dan konsumsi masyarakat turun tajam sebagai akibat pembatasan pergerakan masyarakat *(physical distancing).* Investasi diperkirakan terdampak sebagai akibat terganggunya neraca keuangan perusahaan karena turunnya penerimaan dan terhentinya beberapa aktivitas produksi. Perdagangan internasional terdampak akibat rendahnya aktivitas di tingkat global yang juga menyebabkan turunnya harga komoditas. Tidak hanya itu, kesehatan sektor keuangan juga diperkirakan menurun, seiring dengan kemungkinan meningkatnya non performing loan (NPL) dan volatilitas di pasar keuangan. Berbagai gangguan tersebut berdampak pada sasaran makro dan pembangunan. Kondisi ekonomi Indonesia Tahun 2020-2021 serta perkiraan tahun 2022-2023 dapat dilihat pada tabel berikut ini.

Tabel 3.1. Indikator Makro Nasional Tahun s/d Tw II-2022

No.	Indikator	Indikator	Realisasi		
			2020	2021	2022 TW 2
1	Indeks Pembangunan Manusia (IPM)	Poin	71.94	72.29	72.6
2	Laju Pertumbuhan Ekonomi (LPE)	persen	-2.07	3.51	5.2
3	Tingkat Kemiskinan (Persentase Penduduk Miskin)	persen	10.19	9.71	4.9-5.9
4	Tingkat Pengangguran Terbuka (TPT)	persen	7.07	6.27	9.7-9.2
5	Indeks Gini (Gini Rasio)	Poin	0.385	0.381	0.36
6	Inflasi	persen	1.68	1.87	3.7

Sumber: BPS 2021 dan sumber lain

Stabilitas makro ekonomi akan tetap dijaga untuk mendukung proses pemulihan ekonomi pasca pandemi COVID-19. Tingkat inflasi diperkirakan stabil pada rentang sasaran 2,0-4,0 persen dan nilai tukar rupiah diperkirakan menguat pada kisaran Rp13.900,00- Rp14.800,00 per US$.

Berdasarka catatan kementerian Koordinator Bidang ekonomi kondisi makro perekonomian Indonesia memiliki prospek yang bagus. Munculnya varian *Omicron Covid-19* yang ditambah dengan ketegangan *geopolitik* antara Rusia dan Ukraina telah menyebabkan disrupsi rantai pasok global. Kondisi ini memicu kenaikan level inflasi di berbagai negara, serta menahan laju pemulihan ekonomi global yang sedang berlangsung. Namun demikian, kinerja dan prospek ekonomi Indonesia pasca libur Lebaran 2022 kembali mendapat kabar positif di tengah berbagai dinamika dan tantangan global yang masih mendera tersebut. *Trend* perkembangan ekonomi nasional saat ini terus berada pada jalur yang tepat karena ditopang oleh aktivitas ekonomi domestik yang semakin bergeliat, serta didukung oleh sektor eksternal yang semakin *resilient/kuat.*

Ekonomi Indonesia pada pada Triwulan II-2022 mampu tumbuh kuat sebesar 5,01 persen (yoy) dan hal ini lebih baik dari beberapa negara lainnya seperti Tiongkok (4,8 persen), Singapura (3,4 persen), Korea Selatan (3,07 persen), Amerika Serikat (4,29 persen), dan Jerman (4,0 persen). Perekonomian global sendiri pada tahun ini diperkirakan tumbuh sebesar 3,6 persen hingga 4,5 persen. Sementara itu, berbagai lembaga internasional seperti OECD, World Bank, ADB, dan IMF memperkirakan pertumbuhan ekonomi Indonesia berada pada kisaran antara 5 persen hingga 5,4 persen. Dengan demikian pertumbuhan ekonomi Indonesia mampu berada di atas rata-rata pertumbuhan ekonomi global.Kinerja ekonomi yang berhasil diperoleh ini tidak terlepas dari solidnya kerja sama antara Pemerintah dan seluruh stakeholders dalam bersinergi melakukan pengendalian Covid-19 dan menjalankan Program Pemulihan Ekonomi Nasional. Hasilnya, kepercayaan masyarakat maupun investor semakin menguat dalam mendorong aktivitas ekonomi nasional.

Berbagai program PEN termasuk upaya *front loading* yang digulirkan oleh Pemerintah berhasil mengakselerasi performa ekonomi di triwulan I-II baik dari sisi lapangan usaha maupun sisi pengeluaran. Melalui pemberian insentif bagi dunia usaha, aktivitas produksi mampu terekspansi yang terlihat dari pertumbuhan positif pada mayoritas lapangan usaha.Sektor Industri Pengolahan sebagai kontributor terbesar PDB tumbuh positif sebesar 5,07 persen (yoy). Sektor utama

lainnya juga tumbuh signifikan yakni Sektor Transportasi dan Pergudangan yang mencatatkan pertumbuhan tertinggi sebesar 15,79 persen (yoy) dan hal ini sejalan dengan mobilitas masyarakat yang semakin pulih. Berbagai sektor lainnya yang mendukung aktivitas di tengah pandemi Covid-19 seperti Sektor Jasa Kesehatan, serta Sektor Informasi dan Komunikasi juga mengalami pertumbuhan yang kuat.

Aktivitas Sektor Produksi yang terus meningkat berhasil memberikan lapangan pekerjaan yang lebih luas, tercermin dari kenaikan jumlah tenaga kerja sebesar 4,55 juta orang pada Februari 2022. Khusus untuk pekerja penuh waktu tercatat sebanyak 88,42 juta orang atau naik sebanyak 4,28 juta orang dan kenaikan juga terjadi pada pekerja paruh waktu. Angka ini juga terkonfirmasi dari penurunan tingkat pengangguran terbuka yang menjadi sebesar 5,83 persen dari sebelumnya 6,26 persen pada Februari 2021.

Di sisi pengeluaran, percepatan penyaluran perlindungan sosial memberikan dorongan bagi daya beli masyarakat yang tercermin dari pertumbuhan Konsumsi Rumah Tangga sebesar 4,34 persen (yoy). Ditambah lagi, pelonggaran mobilitas masyarakat turut mendorong aktivitas ekonomi sehingga menjadi insentif bagi dunia usaha untuk melakukan ekspansi sehingga PMTB mampu tumbuh sebesar 4,09 persen (yoy).Sementara itu, kenaikan signifikan dialami oleh performa perdagangan internasional, dimana ekspor tumbuh *double digit* sebesar 16,22 persen (yoy), sementara impor tumbuh sebesar 15,03 persen (yoy). Kondisi ini terjadi seiring dengan kenaikan harga secara signifikan di berbagai komoditas unggulan Indonesia. Di sisi lain, meskipun Konsumsi Pemerintah mengalami penurunan sebesar -7,74 persen (yoy), hal ini merupakan indikasi positif berkurangnya biaya penanganan pandemi Covid-19.

Bertepatan dengan rilis pertumbuhan ekonomi, BPS juga melaporkan Inflasi Indonesia periode April 2022 yang tercatat sebesar 0,95 persen (mtm) atau 3,47 persen (yoy). Dengan demikian, inflasi periode ini masih terjaga dalam kisaran target APBN tahun 2022 yakni sebesar 3±1 persen (yoy) di tengah kenaikan harga komoditas pangan dan energi global serta peningkatan inflasi di berbagai negara.Menguatnya daya beli masyarakat turut mendorong peningkatan inflasi April yang bertepatan dengan momen HBKN Ramadan dan Idulfitri tahun 2022. Kondisi ini menjadi penanda bahwa daya beli masyarakat di masa Ramadan dan lebaran telah kembali ke level pra-pandemi.

Lebih lanjut, komponen harga bergejolak (*volatile food/VF*) menjadi penyumbang utama inflasi April dengan andil 0,39 persen dan mengalami inflasi

sebesar 2,30 persen (mtm) didorong oleh peningkatan harga al. minyak goreng, daging ayam ras, dan telur ayam ras. Komponen inflasi harga diatur Pemerintah (administered prices/AP) mengalami inflasi sebesar 1,83 persen (mtm), 4,83 persen (yoy) disebabkan adanya kenaikan bensin jenis pertamax dan tarif angkutan udara. Sementara itu, inflasi inti tercatat sebesar 0,36 persen (mtm) atau 2,60 persen (yoy). Sebagaimana tercermin dari pencapaian inflasi, prospek ekonomi pada Triwulan II-2022 diperkirakan semakin solid terutama karena mudik lebaran 2022 kembali diperbolehkan. Ditambah lagi, berbagai *leading indicator* juga menunjukkan prospek cerah pemulihan ekonomi, antara lain tercermin dari peningkatan Indeks Penjualan Riil dan PMI Sektor Manufaktur. Indikator eksternal Indonesia juga menujukkan kondisi yang relatif baik dan terkendali, tercermin dari surplus transaksi berjalan, dan nilai tukar rupiah serta IHSG yang menguat.Dalam jangka pendek, di tengah kenaikan inflasi global, Pemerintah terus berupaya menjaga daya beli masyarakat melalui berbagai program perlindungan sosial, diantaranya bantuan sosial reguler terhadap masyarakat miskin, serta beberapa kebijakan bantuan yang bersifat afirmatif seperti bansos minyak goreng, bantuan tunai untuk PKL Warung dan Nelayan (BT-PKLWN). Dalam jangka menengah, guna memitigasi berbagai risiko ketidakpastian global, Pemerintah terus mempercepat reformasi struktural, diantaranya melalui implementasi UU Cipta Kerja, kemudahan perizinan melalui OSS-RBA, mitigasi perubahan iklim melalui percepatan *green economy*, serta meningkatkan kapasitas investasi nasional melalui Indonesia Investment Authority (INA).

3.1.2. Arah Kebijakan Ekonomi Provinsi Banten

Laporan perkembangan ekonomi Provinsi Banten sampai dengan Bulan Juni 2022 menurut Bank Indonesia, bahwa perekonomian Provinsi Banten melanjutkan pertumbuhan positif pada triwulan I - 2022 yaitu sebesar interval 4,25 - 4,42 persen (yoy). Sinyal perbaikan ekonomi terindikasi dari berbagai sektor utama penopang perekonomian Banten. Dari sisi permintaan, keyakinan masyarakat akan kondisi perekonomian dan mobilitas yang semakin kuat menjadi *key driven* berlanjutnya pertumbuhan ekonomi di awal tahun 2022. Dibandingkan regional Jawa maupun Nasional, pertumbuhan ekonomi Banten triwulan I 2022 memang tercatat lebih rendah. Adapun perekonomian di regional Jawa maupun nasional masing-masing tumbuh sebesar 5,07% (yoy) dan 5,01% (yoy).

Secara umum, nominal Anggaran Pendapatan dan Belanja Daerah (APBD) untuk wilayah Banten mengalami peningkatan di tahun 2022. Pendapatan mengalami peningkatan sementara dari sisi Belanja mengalami penurunan. Pada

APBD Pemprov Banten, dominasi PAD dalam komponen pendapatan mencapai 73,2% yang didominasi oleh PKB dan BBNKB dengan realisasi mencapai 19,3%. Persentase realisasi belanja Pemprov Banten juga meningkat menjadi 14,5%.Indeks Harga Konsumen (IHK) Provinsi Banten pada triwulan I 2022 tercatat sebesar 3,00% (yoy), meningkat dibandingkan triwulan sebelumnya sebesar 1,91% (yoy). Di sisi lain, persentase realisasi APBN triwulan I 2022 di Provinsi Banten terpantau meningkat menjadi 16,0% dibandingkan 14,4% pada triwulan I 2021. Persentase realisasi didorong pada jenis DAK dan belanja pegawai.

Secara spasial, inflasi Provinsi Banten pada triwulan I 2022 terjadi pada seluruh kota sampel IHK di Provinsi Banten. Inflasi tertinggi terjadi di Kota Serang sebesar 3,87% (yoy) diikuti oleh Kota Cilegon sebesar 3,13% (yoy) dan **Kota Tangerang sebesar 2,81% (yoy).**

Intermediasi perbankan di Provinsi Banten tetap baik dan mendukung pemulihan ekonomi dengan stabilitas keuangan yang terjaga. Penyaluran kredit, asset, dan DPK tumbuh lebih tinggi dibandingkan periode sebelumnya. Dari sisi Penyaluran Kredit/pembiayaan, berdasarkan lokasi proyek di Provinsi Banten pada triwulan I 2022 tercatat Rp385,18 triliun atau mengalami peningkatan sebesar 12,43% (yoy), dibandingkan triwulan sebelumnya sebesar 9,18% (yoy). Secara nominal, DPK yang dihimpun oleh perbankan di Provinsi Banten sampai dengan triwulan I 2022 sebesar Rp245,93 triliun atau tumbuh sebesar 10,51% (yoy), meningkat dibandingkan triwulan sebelumnya yang tumbuh sebesar 9,33% (yoy) atau sebesar Rp242,60 triliun. Aset perbankan di Provinsi Banten pada triwulan I 2022 tercatat sebesar Rp 274,82 triliun atau tumbuh sebesar 9,53% (yoy). Capaian ini meningkat dibandingkan triwulan IV 2021 yang tumbuh sebesar 8,5% (yoy).

Membaiknya perekonomian Provinsi Banten pada triwulan I 2022 serta masih berlangsungnya pandemi menjadi semakin meningkatkan preferensi masyarakat dalam bertransaksi secara nontunai. Secara nominal, transaksi melalui RTGS mencapai nilai Rp232,15 triliun, terkontraksi -0,23% (yoy). Nominal transaksi pada triwulan I 2022 tercatat sebesar Rp11,15 triliun atau tumbuh sebesar 0,85% (yoy). Sementara total perputaran uang melalui Kantor Perwakilan Bank Indonesia Provinsi Banten tercatat mengalami net outflow sebesar Rp1,46 triliun menurun dibandingkan periode sebelumnya yang tercatat net outflow sebesar Rp4,02 triliun

Seiring dengan mulai pulihnya perekonomian Banten, kondisi ketenagakerjaan di Provinsi Banten mengalami perbaikan**,** sebagaimana ditandai dengan penurunan Tingkat Pengangguran Terbuka menjadi sebesar 8,53%. Hal ini

didorong oleh peningkatan jumlah angkatan kerja disertai dengan menurunnya jumlah pengangguran dibandingkan posisi sebelumnya. Namun demikian, kesejahteraan hidup masyarakat di Provinsi Banten tercatat masih belum pulih. Pandemi Covid-19 memicu kenaikan Garis Kemiskinan yang meningkat pada September 2021 sebesar 3,23% dibandingkan Maret 2021. Melihat dinamika perekonomian sampai sejauh ini, pada tahun 2022, pertumbuhan ekonomi Provinsi Banten diperkirakan akan lebih tinggi dibandingkan tahun 2021 **s**ejalan dengan progress vaksinasi yang akan mendorong Konsumsi Rumah Tangga, Investasi, baik swasta maupun Pemerintah, dan kinerja ekspor baik antar daerah maupun luar negeri. Pertumbuhan ekonomi Banten tahun 2022 diprakirakan akan berada pada kisaran 5% - 6%. Peningkatan pertumbuhan ekonomi Provinsi Banten tersebut akan tampak juga pada peningkatan tekanan inflasi pada tahun 2022. Namun, dengan koordinasi yang baik antar TPID dalam menjaga pasokan pangan, maka inflasi Provinsi Banten 2022 diprakirakan tetap berada dalam target pemerintah yaitu di kisaran 3,0±1% (yoy).

Realisasi indikator makro pembangunan Provinsi Banten tahun 2021 lebih baik dibandingkan dengan tahun sebelumnya, secara khusus pertumbuhan ekonomi dari angka minus ,tumbuh menjadi 4,44 persen. Memasuki triwulan 2 bahkan tumbuh sebesar 4,97 persen. Di bawah ini disajikan realisasi dan target makro pembangunan Provisi Banten.

Tabel 3.2. Realisasi dan Target Makro Pembangunan Provisi Banten

No.	Indikator	Indikator	Realisasi			Target 2022
			2020	2021	2022 TW 2	
1	Indeks Pembangunan Manusia (IPM)	Poin	72,45	72,72	-	72,60-73,68
2	Laju Pertumbuhan Ekonomi (LPE)	persen	-3.38	4,44	4,97	5.0-5,6
3	Tingkat Kemiskinan (Persentase Penduduk Miskin)	persen	6,63	6,50	6,16	4,99-5,40
4	Tingkat Pengangguran Terbuka (TPT)	persen	10,64	8,98	8,53	9,70-9,20
5	Indeks Gini (Gini Rasio)	Poin	0.365	0,363	-	0,370
6	Inflasi	persen	1,45	1,92	1,04	3,4-4,0

Sumber: Bappeda Provisi Banten, 2022

3.1.3. Arah Kebijakan Ekonomi Kota Tangerang Tahun 2021

3.1.3.1. Capaian Indikator Makro Tahun 2021 dan Proyeksi Tahun 2022

1. Laju Pertumbuhan Ekonomi

Pertumbuhan ekonomi Tahun 2021 yang diukur berdasarkan PDRB adhk menurut lapangan usaha meningkat dibandingkan dengan tahun sebelumnya. Secara umum seluruh sektor tumbuh positip kecuali jasa perusahaan, administrasi pemerintahan, dan jasa pendidikan. Di bawah ini disajikan tingkat pertumbuhan tahun 2017-2021.

Tabel 3.3. Laju Pertumbuhan Menurut Lapangan Usaha 2017-2021

LAPANGAN USAHA		Tingkat Pertumbuhan (persen)				
		2017	2018	2019	2020	2021
A	Pertanian, Kehutanan, dan Perikanan	6.04	7.69	6.79	2.99	0.08
B	Pertambangan dan Penggalian	0	0	0	0	0
C	Industri Pengolahan	3.62	2.68	3.17	-4.31	3.36
D	Pengadaan Listrik dan Gas	5.95	3.54	3.57	-1.57	6.53
E	Pengadaan Air, Pengelolaan Sampah, Limbah dan Daur Ulang	8.04	5.44	6.1	9.58	11.59
F	Konstruksi	6.7	5.29	6.8	-0.15	8.8
G	Perdagangan Besar dan Eceran; Reparasi Mobil dan Sepeda Motor	5.01	5.82	7.21	-1.2	2.28
H	Transportasi dan Pergudangan	8.67	5.69	-4.41	-45.61	1.1
I	Penyediaan Akomodasi dan Makan Minum	8.9	7.22	6.62	-3.82	3.57
J	Informasi dan Komunikasi	9.24	7.04	9.34	9.51	6.08
K	Jasa Keuangan dan Asuransi	3.25	7.29	2.62	6.67	6.8
L	Real Estate	8.11	7.18	9.69	6.51	4.35
M, N	Jasa Perusahaan	7.17	6.67	8.1	-1.27	-1.26
O	Administrasi Pemerintahan, Pertahanan dan Jaminan Sosial Wajib	5.18	5.63	6.6	-0.35	-0.05
P	Jasa Pendidikan	7.46	7.45	7.55	6.45	-0.95
Q	Jasa Kesehatan dan Kegiatan Sosial	8.04	6.66	8.1	17.86	9.64
R, S, T, U	Jasa Lainya	8.03	7.87	8.1	-2.97	1.47
	PDRB ADHK	**5.88**	**4.95**	**4.02**	**-6.93**	**3.7**

Sumber : BPS Banten 2022

Tabel diatas menunjukan kinerja ekonomi Kota Tangerang di tahun 2021 mengalami perbaikan dengan laju pertumbuhan ekonomi yang tumbuh positip sebesar 3,70 persen (yoy). Hal ini mengindikasikan adanya pemulihan dari kondisi ekonomi Kota Tangerang yang terkontraksi di tahun 2020 sebesar -6,93 persen. Pertumbuhan ekonomi Kota Tangerang didorong oleh perbaikan pada 14 lapangan usaha pendukung Produk Domestik Regional Bruto (PDRB) Kota Tangerang yang tumbuh positip, sedangkan 3 lapangan usaha masih mengalami perlambatan, di antaranya Jasa Perusahaan, Administrasi Pemerintahan, Pertahanan dan Jaminan Sosial Wajib, Jasa Pendidikan yang masih terdampak Covid-19.

Sinyal perbaikan ekonomi terindikasi dari pertumbuhan lapangan usaha yang berkontribusi besar mengalami peningkatan, diantaranya Lapangan Industri Pengolahan tumbuh dari -4,31 persen di tahun 2020 menjadi 3,36 persen di tahun 2021, Transportasi dan Pergudangan tumbuh dari -45,61 persen menjadi 1,10 persen, Perdagangan Besar dan Eceran; Reparasi Mobil dan Sepeda Motor tumbuhdari -1,20 persen menjadi 2,28 persen.

Di dalam masa pemulihan Covid-19 di tahun 2021 terdapat beberapa lapangan usaha dengan pertumbuhan yang terus positip, di antaranya lapangan usaha Pengadaan Air, Pengelolaan Sampah, Limbah dan Daur Ulang dengan pertumbuhan 9,58 persen di tahun 2020 dan 11,59 persen di tahun 2021, Jasa Keuangan dan Asuransi dengan pertumbuhan 6,67 persen di tahun 2020 menjadi 6,80 persen di tahun 2021.

Adapun lapangan usaha yang tumbuh paling tinggi adalah Pengadaan Air, Pengelolaan Sampah, Limbah dan Daur Ulang tumbuh 11,59 persen, Konstruksi tumbuh Jasa Kesehatan dan Kegiatan Sosial tumbuh 9,64 persen, Konstruksi tumbuh 8,8 persen, Jasa Keuangan dan Asuransi tumbuh 6,8 persen, Informasi dan Komunikasi tumbuh 6,8 persen, secara umum sektor yang tumbuh tinggi ini adalah sektor yang bergerak untuk pemenuhan kebutuhan dasar masyarakat.

Perbandingan kinerja ekonomi kabupaten/kota se-Provinsi Banten ditunjukan pada grafik 3.1. Kinerja ekonomi Kota Tangerang tahun 2020 paling terkontraksi diantara kabupaten/kota se-Provinsi

Banten (-6,93 persen). Dengan pertumbuhan ekonomi sebesar 3,70 persen pada tahun 2021, maka kurva pertumbuhan ekonomi Kota Tangerang terlihat sangatsignifikan kenaikannya. Namun kondisi Covid-19 masih berlangsung, sehingga kinerja ekonomi masih dipandang rentan jika dibandingkan dengan Kota Tangerang Selatan dan Provinsi Banten.

Grafik 3.1. Perbandingan LPE Se Provinsi Banten Tahun 2019-2022

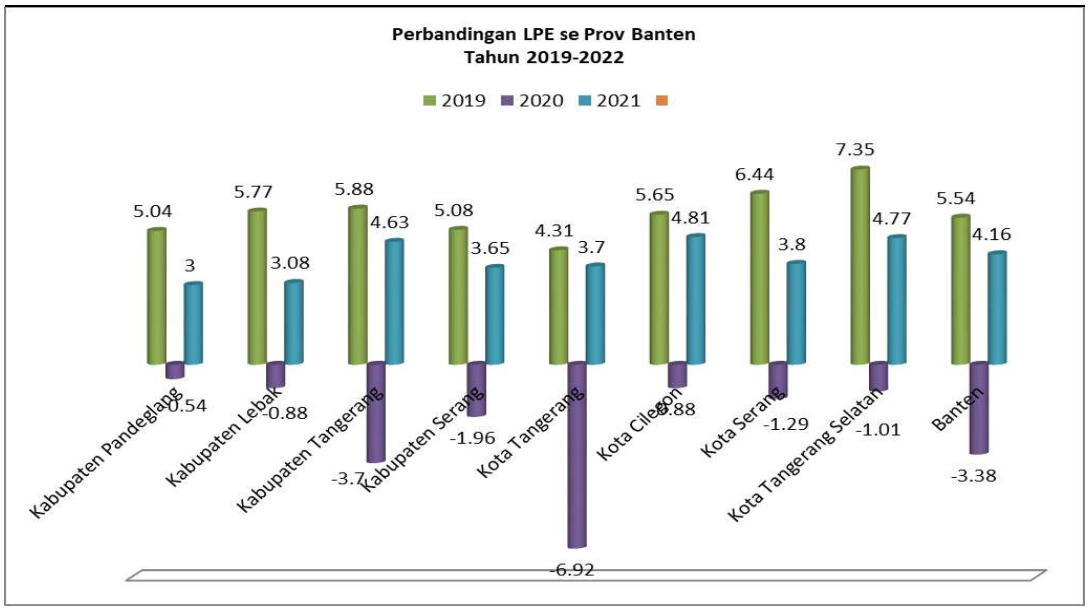

Sumber : BPS, Bappeda diolah Tahun 2022

Pertumbuhan ekonomi kabupaten/kota se-Provinsi Banten tahun 2021 telah mengalami perbaikan jika dibandingkan dengan tahun 2020 dan tumbuh pada interval 3persen-4,81persen sedangkan pertumbuhan ekonomi provinsi Banten tumbuh 4,16persen. Pertumbuhan ekonomi kabupaten/kota sangat ditentukan oleh sektor ekonomi unggulan masing-masing.

Kota Tangerang memiliki sektor ekonomi unggulan yaitu Industri Pengolahan dengan kontribusi sebesar 34,35 persen melalui aktivitas ekspor/impor, Transportasi Pergudangandengan kontribusi sebesar 14,82 persen melalui aktivitas Bandara Soekarno-Hatta, serta Perdagangan Besar dan eceran, Reparasi mobil dan sepeda motor dengan kontribusi sebesar 12,64 persen, sehingga 61,81 persen sektor ekonomi Kota Tangerang yang pemulihannya didorong oleh akitivitas ekonomi global.

Dengan keterbatasan updating data pertumbuhan ekonomi BPS untuk Kota/Kabupaten maka untuk memotret kinerja ekonomi Kota Tangerang tahun 2022, Bappeda Kota Tangerang melakukan proyeksi pencapaian kinerja ekonomi tahun 2022 dengan mengacu kepada data Perkembangan Ekonomi Provinsi Banten triwulan I tahun 2022 yang dipublikasi oleh BPS Provinsi Banten pada Bulan Juni 2022 serta proyeksi kinerja ekonomi propinsi Banten dan nasional yang disampaikan oleh Bank Indonesia serta Kementerian Keuangan.

Kinerja ekonomi Kota Tangerang tahun 2022 diproyeksikan tumbuh positip di interval 4,25 persen - 4,42 persen, hal ini diperkirakan akan diperkuat oleh perbaikan dari sisi penggunaan dan penawaran mengakselerasi dengan perbaikan kondisi penanganan COVID 19 meski dalam kondisi ketidakpastian. Pertumbuhan ekonomi Kota Tangerang sampai akhir tahun dipengaruhi oleh realisasi kinerja ekonomi Provinsi Banten pada triwulan I tahun 2022 yang tumbuh positip di 4,97 persen dan pertumbuhan ekonomi nasional sebesar 5,01persen yang diperkirakan akan terus mengalami pertumbuhan sampai dengan akhir triwulan IV tahun 2022.

Sebagaimana proyeksi Bank Indonesia terhadap pertumbuhan ekonomi propinsi Banten tahun 2022 sebesar 5-5,8 persen dan proyeksi pertumbuhan ekonomi nasional yang disampaikan oleh Bank Indonesia pada tanggal 24 Juni 2022 melalui website resmi Bank Indonesia (bi.go.id) dengan Laju Pertumbuhan Ekonomi nasional di interval 4,5-5,3 dan proyeksi pertumbuhan ekonomi yang disampaikan oleh Kementerian Keuangan pada tanggal 20 Mei 2021 melalui website resmi (kemenkeu.go.id) dengan proyeksi pertumbuhan ekonomi nasional tahun 2022 pada interval 5,2-5,8.

Proyeksi pertumbuhan ekonomi Kota Tangerang diproyeksikan akan diperkuat oleh lapangan usaha unggulan yang akan mengalami perbaikan sampai dengan Triwulan IV tahun 2022 diantaranya Industri Pengolahan diproyeksikan tumbuh 3.12 sd 3.19 persen yang akan didukung oleh perbaikan ekspor dan kinerja korporasi industri lokal. Transportasi dan Pergudangan diproyeksikan tumbuh 5.01 sd 5.26 persen yang akan mengalami perbaikan seiring dengan

penanganan COVID 19 yang lebih baik, capaian *vaksinasi Booster 3* yang terus meningkat membentuk *herd immunity* serta kelonggaran pembatasan mobilitas masyarakat sehingga mendorong sektor transportasi. Perdagangan Besar dan Eceran; resparasi Mobil dan Motor diproyeksikan tumbuh 4,99 sd 5,01 persen mengakselerasi dengan kelonggaran pembatasan mobilitas masyarakat yang akan mendorong daya beli dan konsumsi masyarakat walau masih rentan terhadap kenaikan harga terutama harga pangan sebagai dampak perang rusia ukraina. Percepatan proyek pemerintah seperti pembangunan sarana jalan, jembatan dan gedung pemerintahan diharapkan dapat memberikan efek multiplier bagi pertumbuhan ekonomi. Layanan perijinan berbasis online serta penataan perkotaan yang nyaman diharapkan dapat menarik menit investor di Kota Tangerang.

2. Tingkat Kemiskinan

Penduduk miskin didefinisikan sebagai penduduk yang memiliki rata-rata pengeluaran per kapita per bulan di bawah garis kemiskinan. Garis Kemiskinan Kota Tangerang tahun 2017 sd 2021 sebagaimana tabel berikut.

Tabel 3.4. Garis Kemiskinan Kota Tangerang tahun 2017-2021

Tahun	Garis Kemiskinan/ (Rp/Kapita/Bulan)
2017	508.551
2018	556.782
2019	584.318
2020	632.835
2021	655.061

Sumber: BPD Banten, Bappeda diolah 2022

Tingkat kemiskinan tahun 2021 naik dibanding tahun sebelumnya dari 5,22 persen menjadi 5,93 persen. Diperkirakan dampak covid 19 menjadi penyebab utama naiknya angka kemiskinan. *Trand* kemiskinan tujuh tahun terakhir cenderung fluktuatif, sebagaimana grafik di bawah ini.

Grafik 3.2. Tingkat Kemiskinan Kota Tangerang Tahun 2015-2021

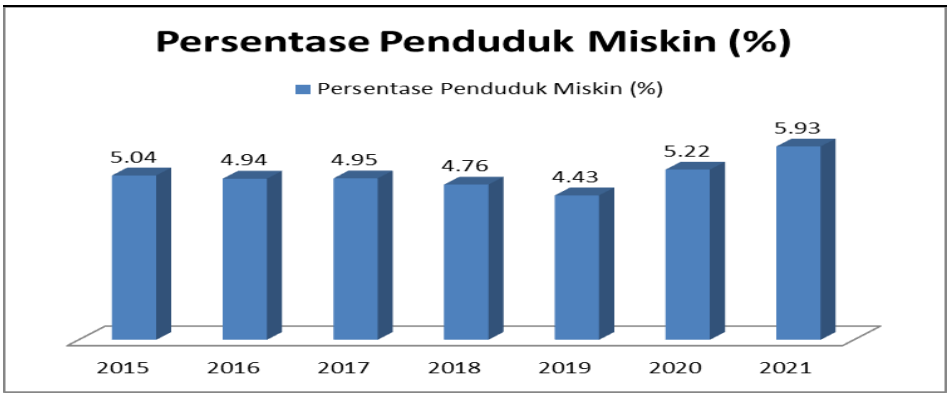

Sumber: BPD Banten, Bappeda diolah 2022

Kenaikan Tingkat Kemiskinan sejak tahun 2020 dipengaruhi oleh *dampak covid 19* dimana pada tahun 2020 terjadi Pemutusan Kerja secara besar-besaran dan Pembatasan Sosial Berskala Besar (PSBB) di tahun 2020 serta Pemberlakuan Pembatasan Kegiatan Masyarakat (2021) sangat berdampak kepada berkurangnya pendapatan masyarakat dalam memenuhi kebutuhan sehari-hari terutama bagi masyarakat berpenghasilan rendah dibawah 1.8 juta per bulan.

Tingkat Kemiskinan Kota Tangerang tahun 2021 sebesar 5,93 persen masih lebih rendah jika dibandingkan dengan angka kemiskinan Provinsi Banten sebesar 6,6.Namun diantara kabupaten dan kota di Provinsi Banten posisi Kota Tangerang masih di bawah Tangerang Selatan dan Kota Cilegon. Grafik berikut menggambarkan posisi Kota Tangerang di Provinsi Banten.

Grafik 3.3. Tingkat Kemiskinan Kabupaten/Kota se-Provinsi Banten Tahun 2015-2021

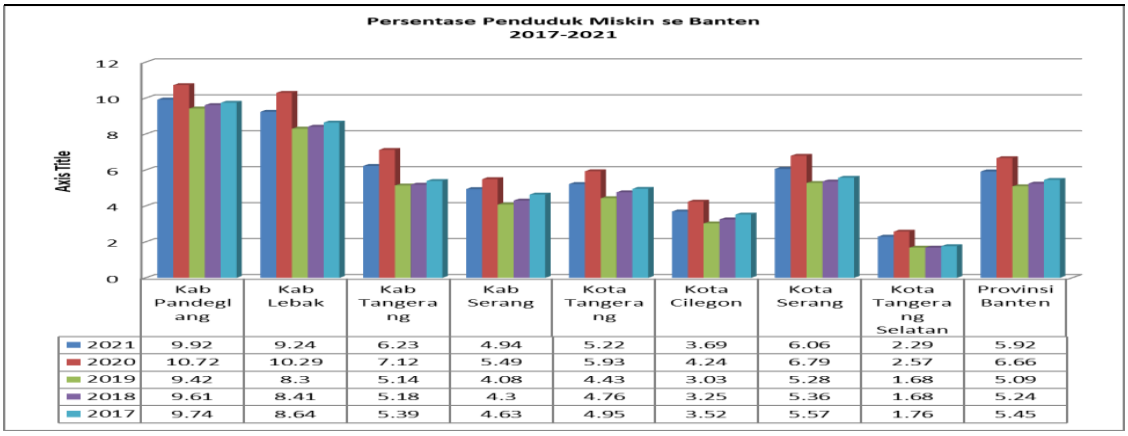

	Kab Pandeglang	Kab Lebak	Kab Tangerang	Kab Serang	Kota Tangerang	Kota Cilegon	Kota Serang	Kota Tangerang Selatan	Provinsi Banten
2021	9.92	9.24	6.23	4.94	5.22	3.69	6.06	2.29	5.92
2020	10.72	10.29	7.12	5.49	5.93	4.24	6.79	2.57	6.66
2019	9.42	8.3	5.14	4.08	4.43	3.03	5.28	1.68	5.09
2018	9.61	8.41	5.18	4.3	4.76	3.25	5.36	1.68	5.24
2017	9.74	8.64	5.39	4.63	4.95	3.52	5.57	1.76	5.45

Sumber: BPS Banten,Bappeda diolah 2022

Tingkat Kemiskinan Kota Tangerang pada tahun 2022 diproyeksikan akan turun di interval 5,73-4,93 persen mengakselerasi publikasi BPS Provinsi Banten untuk tingkat kemiskinan perkotaan pada bulan maret tahun 2022 turun menjadi 5,73 persen, namun demikian proyeksi ini masih diatas target RPJMD Kota Tangerang tahun 2019-2023 pada posisi 4,35-4,65 persen.

Turunnya tingkat kemiskinan perkotaan pada bulan maret 2022 kemungkinan besar dipengaruhi oleh perbaikan kinerja ekonomi Kota Tangerang yang tumbuh positif pada tahun 2021 sebesar 3,70 yang masih berlanjut *mengakselerasi* kenaikan LPE propinsi Banten pada Triwulan I tahun 2022 sebesar 4,97 persen.

Jika dikaitkan dengan kemiskinan ekstrem yang telah didefinisikan Bank Dunia sebagai kondisi pengeluaran penduduk per hari dibawah 1,90 dolar US (*purchasing power parity*) maka dengan rata-rata pengeluaran perkapita sebulan penduduk Kota Tangerang pada bulan Maret 2021 sebesar 2.03 juta rupiah atau masih diatas 1,90 dollar US sehingga seharusnya kemiskinan ekstrem di Kota Tangerang minim, namun demikian BPS menggambarkan adanya kemiskinan ekstrim sebesar 3.30 persen di Kota Tangerang dengan Garis Kemiskinan Rp.543.399.

Pemerintah Kota Tangerang terus berupaya untuk mengentaskan kemiskinan dengan intervensi program/kegiatan lintas sektoral sosial, kesehatan, pendidikan, sarana permukiman, dan pemberdayaan masyarakat.Beberapa program unggulan Kota Tangerang adalah Bantuan perlindungan sosial, jaminan biaya kesehatan gratis (UHC) serta pelayanan kesehatan dari rumah ke rumah melalui layanan *Cageur Jasa*, bantuan permodalan usaha bagi UMKM melalui Tangerang Emas dan Wira Usaha Pemula (Tangerang Bisa), Bantuan biaya pendidikan gratis bagi siswa SD dan SMP yang tidak mampu melalui Tangerang Cerdas, bantuan Beasiswa bagi Mahasiswa tidak mampu serta Bedah Rumah bagi rumahtidak layak huni, Stimulus Pembangunan Sarana dan Prasarana kelurahan yang dikerjakan secara swakelola. Program ini sudah sesuai dengan Instruksi Presiden Republik Indonesia Nomor 4 tahun 2022 tentang percepatan penghapusan kemiskinan ekstrem

3. Tingkat Pengangguran

Tingkat Pengangguran Terbuka (TPT) merupakan Indikator Makro Pembangunan yang menjadi tantangan berat bagi Kota Tangerang, dengan jumlah penduduk yang cenderung meningkat setiap tahunnya Kota Tangerang memiliki penduduk usia kerja sebanyak 1.769.639 jiwa pada tahun 2021 dengan Tingkat Partisipasi Angkatan Kerja (TPAK) sebanyak 1.141.720 jiwa atau 64,52 persen dengan Tingkat Pengangguran Terbuka (TPT) sebanyak 9,07 persen.Angka-angka ini turut memberikan andil tentang naik turunnya angka pengangguran. Tingkat pengangguran Kota Tangerang cenderung fluktuatif dalam tujuh tahun terakhir pada interval 7-9 persen. Data ini dapat dilihat pada grafik berikut.

Grafik 3.4. Perbandingan Pengangguran Tahun 2015-2021

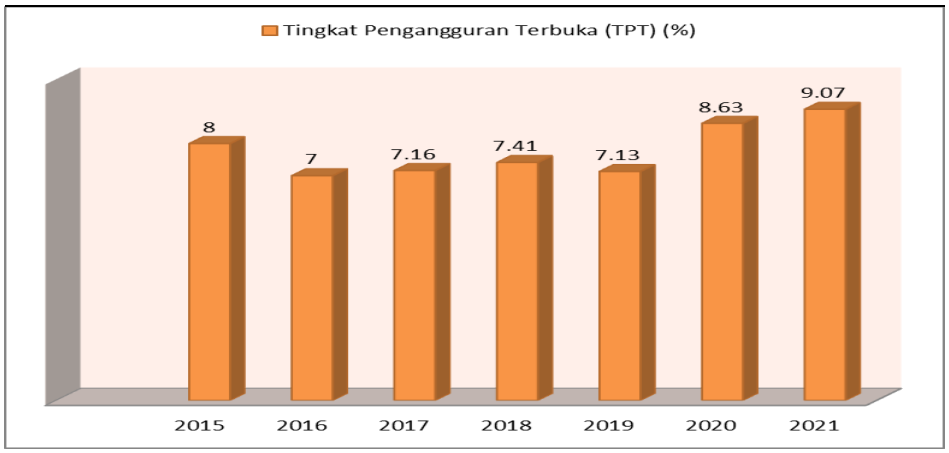

Sumber: BPS Banten, Bappeda diolah 2022

Kenaikan Tingkat Pengangguran Terbuka di tahun 2021 mengindikasi bahwa perbaikan kinerja ekonomi Kota Tangerang tahun 2021 dengan LPE tumbuh positif sebesar 3,70 persen belum berdampak secara langsung terhadap pembukaan kesempatan kerja karena penyerapan tenaga kerja pada sektor lapangan usaha unggulan yaitu industri pengolahan masih menggunakan pegawai lama sedangkan pegawai yang mengalami pemutusan hubungan kerja belum kembali terserap sepenuhnya dan baru terserap 0,77 persen jika dibandingkan tahun 2020.

Disisi lain faktor pendorong naiknya Tingkat Pengangguran adalah Penduduk usia Kerja yang semakin meningkat setiap tahunnya sebagaimana berikut:

Tabel 3.5. Perkembangan Angkatan Kerja Tahun 2017-2021

No	Uraian	Sat	2017	2018	2019	2020	2021
1	Jumlah Penduduk	Jiwa	2.142.115	2.186.613	2.237.006	2.282.500	2,273,804
2	Penduduk Usia Kerja	Jiwa	1.611.064	1.653.871	1.686.142	1.720.320	1,769,639
3	Penduduk Angkatan Kerja	Jiwa	1.046.999	1.088.808	1108057	1130522	1,141,720
4	Penduduk Angkatan Kerja Yang Bekerja	Jiwa	972.018	1.008.127	1.029.016	1.032.958	1,038,183
5	Jumlah Pengangguran (Angkatan Kerja yang Tidak Bekerja)	Jiwa	74.981	80.681	79.041	97.564	103,537
6	Penduduk Bukan Angkatan Kerja	Jiwa	564.065	565.062	578.085	589.798	627,919

Sumber: Disnaker 2022

Berdasarkan tabel diatas, seiring bertambahnya jumlah penduduk Kota Tangerang maka semakin tinggi pula tingkat angkatan kerja per tahunnya. Jika angkatan kerja yang meningkat ini tidak diikuti dengan kenaikan kesempatan kerja, maka tingkat pengangguran akan semakin tinggi. Jika dibandingkan dengan Kabupaten dan Kota di Provinsi Banten, tingkat pengangguran di Kota Tangerang termasuk tinggi sebagaimana digambarkan pada grafik di bawah ini.

Grafik 3.5. Perbandingan TPD Kabupaten dan Kota di Provinsi Banten

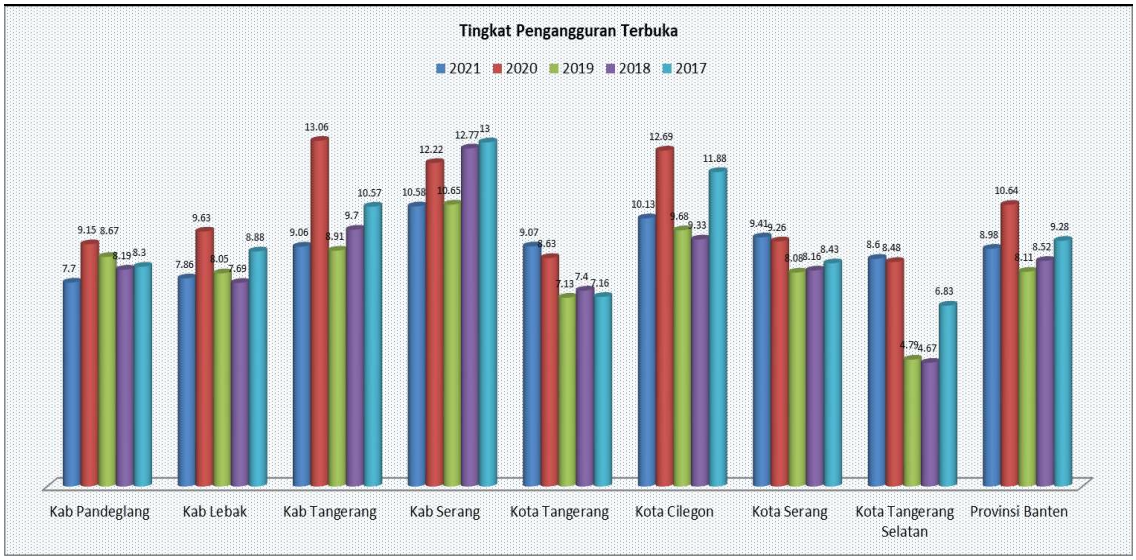

Sumber: BPS Banten,Bappeda diolah 2022

Di lingkup Provinsi Banten Kabupaten Serang memiliki tingkat pengangguran paling tinggi mencapai 10,58 persen, disusul Kota Cilegon dengan angka pengangguran mencapai 10.13 persen. Kabupaten Pandeglang dan Kabupaten Lebak merupakan wilayah dengan TPT paling kecil yaitu 7,7 persen dan 7,86 persen. Sedangkan Kota Tangerang mencapai 9,07 persen masih lebih tinggi dari angka Provinsi Banten 8,98 dan diatas Kota Tangerang Selatan dengan angka 8,6 persen.

Memasuki triwulan II-2022 belum tersedia data terbaru yang dikeluarkan oleh BPS, namun dari Laporan Angkatan Kerja Provinsi Banten bulan Februari 2022 dapat memberikan gambaran secara umum untuk proyeksi Tingkat Pengangguran Kota Tangerang tahun 2022. Pada bulan Februari 2022 terjadi penurunan TPT di Provinsi Banten, sebesar 8,53 persen, turun 0,48 persen poin dibanding dengan Februari 2021 sedangkan jumlah angkatan kerja pada Februari 2022 sebanyak 5,91 juta orang, turun 340,76 ribu orang dibanding Februari 2021, sementara Tingkat Partisipasi Angkatan Kerja (TPAK) naik sebesar 0,80 persen poin. Penduduk yang bekerja sebanyak 5,41 juta orang, turun sebanyak 281,61 ribu orang dari Februari 2021.

Adapun sektor Lapangan pekerjaan yang mengalami peningkatan persentase terbesar di Propinsi banten adalah Sektor Pertanian, Kehutanan, dan Perikanan (4,07 persen poin). Sementara sektor yang

mengalami penurunan terbesar yaitu Sektor Perdagangan Besar dan Eceran (2,77) persen poin.

Dengan gambaran penyerapan angkatan kerja berdasarkan sektor di Propinsi Banten maka diproyeksikan Tingkat Pengangguran Terbuka Kota Tangerang pada triwulan I-2022 belum berdampak signifikan karena sektor unggulan seperti Industri pengolahan, perdagangan, transportasi dan pergudangan belum terindikasi mengalami peningkatan penyerapan tenaga kera di Provinsi Banten.

Namun dengan kondisi ekonomi yang diproyeksikan akan terus mengalami perbaikan Tingkat Pengangguran Terbuka di akhir Triwulan IV tahun 2022 diproyeksikan akan menurun di angka 8,487-8,38 walau tidak signifikan, sebagaimana target Tingkat Pengangguran Terbuka tahun 2022 pada RPJMD Perubahan Kota Tangerang tahun 2019-2023 sebesar 6,90-7,87.

Upaya Pemerintah Kota Tangerang dalam menurunkan Tingkat Pengangguran Terbuka dilakukan secara lintas sektor dengan melakukan pendataan pencari kerja yang terintegrasi dengan perluasan kesempatan kerja serta penempatan secara *link and match* pada Job fair online serta Job Fair Tingkat Kelurahan dan optimalisasi 4 BLK di Kota Tangerang dan dalam mendorong tingkat penyerapan tenaga kerja Pemerintah Kota Tangerang berupaya menjaga iklim investasi melalui kemudahan berinvestasi melalui perijinan online terintegrasi OSS. Pelatihan kewirausahaan pun dilakukan di 104 kelurahan di Kota Tangerang yang diperkuat dengan stimulus permodalan kewirausahaan melalui Tangerang BISA untuk start up pemula.

4. Indeks Gini Ratio

Perkembangan Indeks Gini Rasio Kota Tangerang sejak tahun 2015 sd tahun 2021 menunjukan fluktuatif dengan Indeks Gini Rasio tertinggi pada tahun 2016 sebesar 0,38 dan semakin turun atau membaik di tahun 2020 menjadi 0,32 namun Indeks Gini Rasio kembali melebar di tahun 2020 menjadi 0,365 dan sampai tahun 2021 masih di angka 0,363 sebagaimana ditunjukan pada tabel di bawah ini.

Grafik 3.6. Nilai Indeks Gini Kota Tangerang Tahun 2015-2021

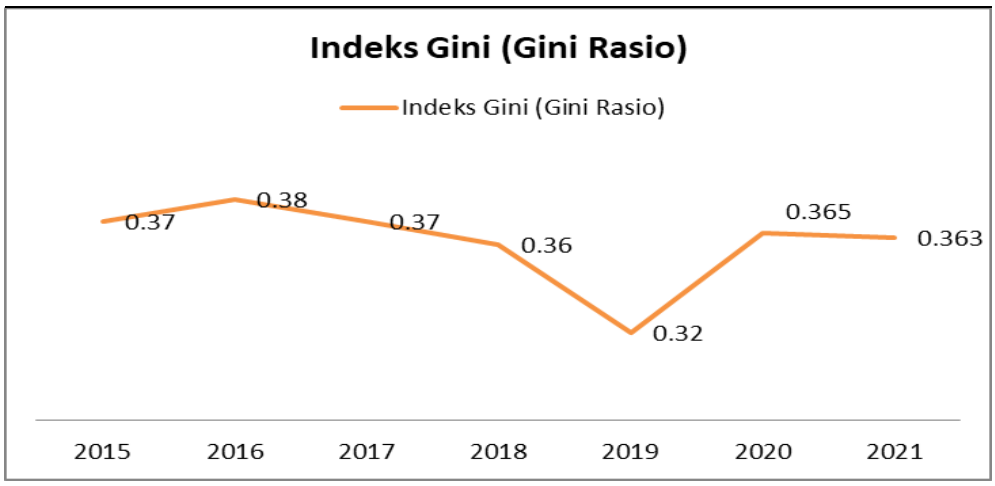

Sumber: BPS Provinsi Banten, Bappeda diolah Tahun 2022

Berdasarkan tabel di atas, bahwa tingkat pemeretaan lima tahun terakhir cenderung membaik walapun angkanya flutuatif namun masih dibawah angka 0.5 persen, artinya bahwa kriteria ketidakmerataan di Kota Tangerang sebagaimana publikasi BPS Kota Tangerang masih berada pada ketimpangan rendah.

Kenaikan Indeks Gini rasio di tahun 2020 sebesar 0.19 poin dari tahun 2019 dipicu oleh dampak pandemi *covid 19* terhadap dampak sosial ekonomi dimana terjadinya Pemutusan Hubungan Kerja dan adanya Pembatasan Sosial Bersala Besar (PSBB) menyebabkan jumlah masyarakat berpenghasilan rendah semakin bertambah seiring terutama masyarakat berpenghasilan 1,8 juta kebawah.

Namun seiring dengan pelonggaran Pemerlakuan Pembatasan Kegiatan Masyarakat (PPKM) dan semakin terkendalinya kasus *covid 19* di tahun 2021 berpengaruh terhadap Indek Gini Ratio yang sedikit menurun sebesar 0,002 menjadi 0,363 seiring dengan dibukanya aktivitas ekonomi yang mendorong pemulihan ekonomi, yang ditunjukan dengan pertumbuhan ekonomi di tahun 2021 sebesar 3,70 persen. Jika kondisi pemulihan ini dapat terjaga sampai dengan akhir Triwulan IV tahun 2022 maka diproyeksi Indeksi Gini Rasio semakin membaik di 0,338-0,335 yang didukung oleh upaya Pemerintah Kota Tangerang pada sektor sosial, ekonomi dan kesehatan melalui pemberian bantuan sosial, pemberdayaan UMKM, Stimulus Bantuan Permodalan UMKM (Tangerang Emas) dan Start Up kewirausahaan (Tangerang BISA) serta penanganan COVID yang terpadu terutama

dengan peningkatan vaksinasi agar tercapai *herd immunity* melalui vaksinasi dosis1 dengan capaian 110%, vaksinasi dosis 2 dengan capaian 89% serta dosis 3 yang sudah mencapai 41,4% sd triwulan II untuk mendukung aktivitas ekonomi masyarakat Kota Tangerang dengan harapan dapat meningkatkan pendapatan masyarakat sehingga indeks ketimpangan semakin berkurang.Program pemberdayaan masyarakat serta pelatihan dan pendampingan pelaku UMKM diharapkan mampu mendorong pendapatan masyarakat golongan bawah sehingga tingkat ketimpangan tidak semakin lebar.

5. Indeks Pembangunan Manusia

Perkembangan Indeks Pembangunan Manusia(IPM) Kota Tangerang memiliki trend fluktuatif tapi cenderung naik, keculai tahun 2020 mengalami sedikit penurunan. Penyebab penurunan ini adalah *pandemic covid 19*. Di bawah ini disajikan perkembangan IPM sampai dengan tahun 2021.

Grafik 3.7. Indeks Pembangunan Manusia Tahun 2015-2020

Sumber: BPS Banten, Bappeda 2022

Tahun 2020 angka IPM mengalami penurunan dibandingkan dengan tahun sebelumnya. Penurunan sebesar 0.18 mengakibatkan IPM hanya mencapai 78.25 poin. Penurunan IPM tahun 2020 disebabkan oleh *pandemic covid 19*, dimana salah satu angka komposit IPM mengalami penurunan yakni pada daya beli yang hanya mencapai 14.484. Tahun 2021 angka IPM mulai mengalami peningkatan seiring dengan mulai membaiknya

perekonomian Kota Tangerang. Naik turunnya IPM sangat tergantung dari pergerakan angka komposit pemberntuk IPM. Perkembangan angka komposit IPM Kota Tangerang disajikan pada tabel di bawah ini.

Tabel 3.6. Perkembangan Angka Komposit IPM Tahun 2015-2021

No.	Uraian	Satuan	2015	2016	2017	2018	2019	2020	2021
I.	**INDEKS KESEHATAN (IK)**	**Poin**	**78,91**	**78,98**	**79,05**	**79,15**	**79,34**	**79,38**	**79,38**
1	Usia Harapan Hidup Saat Lahir (UHH)	Tahun	71,29	71,34	71,38	71,45	71,57	71,60	71,60
	Indeks Harapan Hidup (IHH)	**Poin**	**78,91**	**78,98**	**79,05**	**79,15**	**79,34**	**79,38**	**79,38**
II.	**INDEKS PENDIDIKAN (IP)**	**Poin**	**69,83**	**71,52**	**71,63**	**73,45**	**73,94**	**74,11**	**74,63**
1	Harapan Lama Sekolah (HLS)	Tahun	12,90	13,41	13,44	13,83	13,84	13,85	13,87
	Indeks Harapan Lama Sekolah (IHLS)	**Poin**	**71,67**	**74,50**	**74,67**	**76,83**	**76,89**	**76,94**	**77,06**
2	Rata-Rata Lama Sekolah (RLS)	Tahun	10,20	10,28	10,29	10,51	10,65	10,69	10,83
	Indeks Rata-rata Lama Sekolah (IRLS)	**Poin**	**68,00**	**68,53**	**68,60**	**70,07**	**71,00**	**71,27**	**72,20**
III.	**INDEKS DAYA BELI (IDB)**	**Poin**	**79,90**	**80,22**	**80,64**	**81,37**	**82,24**	**81,46**	**81,65**
1	Pengeluaran per Kapita Setahun yang Disesuaikan (PPP/DB)	Rp. Ribu	13.77	13.911	14.104	14.443	14.86	14.484	14.575
	Indeks Daya Beli (IDB)	**Poin**	**79,90**	**80,22**	**80,64**	**81,37**	**82,24**	**81,46**	**81,65**

Sumber: BPS Banten, Bappeda diolah 2022

Berdasarkan tabel diatas pada komposit IPM Kota Tangerang 2015-2021, kenaikan IPM tahun 2021 didorong oleh kenaikan komposit indeks daya beli dan Indeks pendidikan sedangkan Indeks kesehatan tetap sebagaimana capaian tahun 2020. Kenaikan Indeks daya beli di tahun 2021 sebesar 0,91 sehingga Indeks daya beli menjadi 14.575 jika dibandingkan dengan tahun 2020 di angka 14.484, perkembangan indeks daya beli dipengaruhi oleh pertumbuhan ekonomi tahun 2021 yang didukung dengan perbaikan penanganan covid 19 melalui vaksinasi, serta pelonggaran Pemberlakukan Pembatasan Kegiatan Masyarakat (PPKM) sehingga aktivitas ekonomi mengeliat dan meningkatkan daya beli masyarakat.

Sedangkan pada komposit Indeks pendidikan meskipun dalam masa pandemic *covid 19* standar pelayanan minimal pendidikan di Kota Tangerang terus ditingkatkan salah satunya melalui pembelajaran online yang didukung dengan aplikasi Tangerang Belajar dimana diawal pandemic covid 19 telah difasilitasi 750 video tutorial pembelajaran untuk murid SD maupun SMP yang terus dikembangkan, dan prigram bantuan biaya pendidikan Tangerang cerdas SD dan SMP bagi siswa yang tidak mampu serta pemberian Bantuan Beasiswa bagimahasiswa tidak mampu supaya bisa meneruskan sekolah mendorong kenaikan komposit Indeks Pendidikan melalui rata-rata lama sekolah tahun 2021 menjadi 10,83 dari 10,69 di tahun 2020 dan harapan lama sekolah tahun 2021 menjadi 13,87 dari 13,85 di tahun 2020.

Pada komposit lainnya yaitu angka Indeks Kesehatan dimana indikator Usia harapan Hidup yahun 2021 tetap di angka 71, 60 tahun masih sama dengan tahun 2020, hal ini dipengaruhi oleh pandemic *covid 19* yang berdampak pada sektor kesehatan sehingga pelayanan di tahun 2021 masih difokuskan untuk penanganan *covid 19* dan vaksinasi *covid 19*.

Perbaikan ekonomi di tahun 2021 yang diperkirakan berlanjut sampai akhir Triwulan IV tahun 2022 membawa harapan bagi perbaikan capaian Indeks Pembangunan Manusia di tahun 2022, IPM diproyeksikan naik di tahun 2022 mengingat kasus covid 19 yang tertangani dengan baik di tahun 2022, capaian vaksinasi yang baik (Vaksin dosis 1, vaksinasi dosis2, dan Vaksinasi dosis3) yang mendorong terbentuknya herd immunity sehingga aktivitas ekonomi berkembang, peningkatan layanan kesehatan serta proses belajar mengajar dapat terlaksana dengan adaptasi kebiasaan baru (New normal) sehingga dapat terus meningkatkan angka capaian IPM yang telah ditargetkan pada RPJMD Perubahan Kota Tangerang tahun 2019-2023 di angka 78,82-79,05.

Berdasarkan uraian di atas , terlihat bahwa harapan akan adanya perbaikan kinerja makro tahun 2022 sangat terbuka,dengan asumsi bahwa pandemic covid 19 sudah mereda dan tertangani dengan baik. Namun tidak semua kinerja makro bertubuh dengan baik. Tingkat kemiskinan dan tingkat pengangguran terbuka diprediksi tumbuh namun sangat kecil, hal ini didukung dari perkembangan kinerja nasional dan provinsi Banten sampai dengan triwulan II Tahun 2023. Atas dasar itu kemungkinan target penurunan kemiskinan dan pengangguran tahun 2022 tidak bisa tercapai.

Di bawah ini disajikan target kinerja makro pembangunan tahun 2022.

Tabel 3.7. Target Kinerja Makro Pembangunan Tahun 2022

No.	Indikator	Sat	2021	Target Tahun 2022		Keterangan
			Capaian	Murni	Perubahan	
1	Indeks Pembangunan Manusia (IPM)	Poin	78.5	78,82-79,05	78,82-79,05	relevan
2	Laju Pertumbuhan Ekonomi (LPE)	persen	3.7	4,13-5.01	4,13-5.01	relevan
3	Tingkat Kemiskinan (Persentase Penduduk Miskin)	persen	5.93	4,35-4,65	4,35-4,65	Terlalu optimis
4	Tingkat Pengangguran Terbuka (TPT)	persen	9.07	6,90-7,87	6,90-7,87	Terlalu optimis
5	Indeks Gini (Gini Rasio)	Poin	0.343	0,315-0,325	0,315-0,325	relevan

Sumber: RKPD Murni 2022

Target yang disajikan pada tabel di atas mengacu pada target RPJMD sebagai acuan penyusunan perencanaan pembangunan. Terlihat dua target dengan kategori terlalu optimis sedangkan tiga target masih relevan. Target yang terlalu optimis diperkirakan tidak tercapai berdasarkan asumsi-asumsi yang telah dijabarkan pada penjelasan sebelumnya, sedangkan target ketegori relevan bermakna bahwa kemungkinan tercapai sangat besar.

3.2 Arah Kebijakan Keuangan Daerah

Kebijakan keuangan daerah dalam perubahan anggaran adalah upaya pemanfaatan SILPA tahun 2021 untuk menutupi defisit anggaran tahun 2022 serta mendorong belanja pada pemenuhan pencapaian pelayanan dasar masyarakat seperti pendidikan, kesehatan, sosial, Pekerjaan Umum dan Ketentraman dan ketertiban. Selanjutnya akan diuraikan perubahan proyeksi pendapatan daerah, perubahan Belanja serta pembiayaan daerah.

3.2.1. Pendapatan Daerah

3.2.1.1. Kebijakan Perubahan Pendapatan Daerah TA. 2022

Pendapatan daerah merupakan penerimaan yang diperoleh pemerintah daerah yang dapat ditinjau dari tingkat kenaikan aktiva ataupun penurunan utang yang dapat digunakan oleh pemerintah dalam membangun dan mengembangkan suatu daerah dalam periodetahun anggaran yang bersangkutan.Pendapatan daerah dalam APBD (Anggaran Pendapatan dan Belaja Daerah) dikelompokan menjadi 3 kelompok yaitu:

1. Pendapatan Asli Daerah (PAD)
2. Pedapatan Transfer
3. Lain-lain Penerimaan yang sah

Pendapatan Daerah Kota Tangerang Tahun 2022 diperkirakan mengalami penurunan sebagai dampak penyesuaian tehadap perbaikan kondisi makro pembangunan. Di bawah ini disajikan proyeksi perubahan pendapaan tahun 2022 sebagai berikut.

Tabel 3.8. Prediksi Perubahan Pendapatan Daerah Kota Tangerang Tahun 2022

Kode	Uraian	Sebelum Perubahan	Setelah Perubahan	Bertambah/Berkurang	% naik/turun
4	**PENDAPATAN DAERAH**				
41	PENDAPATAN ASLI DAERAH (PAD)	2,303,815,362,557	1,899,222,686,938	(404,592,675,619)	(0.18)
4,101	Pajak Daerah	1,981,000,000,000	1,648,278,437,120	(332,721,562,880)	(0.17)
4,102	Retribusi Daerah	96,165,250,000	65,427,550,000	(30,737,700,000)	(0.32)
4,103	Hasil Pengelolaan Kekayaan Daerah yang Dipisahkan	26,297,399,455	15,948,681,881	(10,348,717,574)	(0.39)
4,104	Lain-lain PAD yang Sah	200,352,713,102	169,568,017,937	(30,784,695,165)	(0.15)
42	PENDAPATAN TRANSFER	2,200,193,804,417	2,249,360,467,417	49,166,663,000	0.02
4,201	Pendapatan Transfer Pemerintah Pusat	1,542,543,333,000	1,551,709,996,000	9,166,663,000	0.01
4,202	Pendapatan Transfer Antar Daerah	657,650,471,417	697,650,471,417	40,000,000,000	0.06
	Jumlah Pendapatan	4,504,009,166,974	4,148,583,154,355	(355,426,012,619)	(0.08)

Sumber: BPKD Tahun 2022

Pendapatan Daerah Tahun 2022 diperkirakan turun menjadi Rp 4,148,583,154,355 dari sebelumnya Rp 4,504,009,166,974 atau turun sebesar Rp 355,426,012,619. Sumber Pendapatan Daerah yang mengalami Penurunan terdiri dari Pajak Daerah, Retribusi Daerah, Hasil Pengelolaan Kekayaan Daerah yang Dipisahkan dan Lain-lain PAD yang Sah. Sementara pendapatan transfer mengalami sedikit peningkatan.

3.2.1.2. Kebijakan Pendapatan Daerah

3.2.1.2.1 Pendapatan Asli Daerah (PAD)

Kelompok pendapatan asli daerah terdiri dari 4 komponen yaitu:

A. Pajak daerah

B. Retribusi daerah

C. Hasil Pengelolaan Daerah yang dipisahkan

D. Lain-lain pendapatan asli daerah Yang Sah

Prediksi PAD diperkirakan turun berdasarkan berdasarkan kondisi lapangan dimana dampak pandemi covid masih mewarnai kinerja perekonomia daerah. Di di bawah ini disampaikan prediksi Perubahan PAD Tahun 2022.

Tabel 3.9. Predikasi Perubahan Pendapatan Asli Daerah (PAD) Tahun 2022

Kode	Uraian	Sebelum Perubahan	Setelah Perubahan	Bertambah/Berkurang	% naik/turun
4	**PENDAPATAN DAERAH**				
41	PENDAPATAN ASLI DAERAH (PAD)	2,303,815,362,557	1,899,222,686,938	(404,592,675,619)	(0.18)
4,101	Pajak Daerah	1,981,000,000,000	1,648,278,437,120	(332,721,562,880)	(0.17)
4,102	Retribusi Daerah	96,165,250,000	65,427,550,000	(30,737,700,000)	(0.32)
4,103	Hasil Pengelolaan Kekayaan Daerah yang Dipisahkan	26,297,399,455	15,948,681,881	(10,348,717,574)	(0.39)
4,104	Lain-lain PAD yang Sah	200,352,713,102	169,568,017,937	(30,784,695,165)	(0.15)

Sumber: BPKD Tahun 2022

Sumber PAD yang mengalami penurunan cukup drastis adalah Pajak Daerah yang diperkirakan turun mencapai Rp 332,721,562,880, dari sebelumnya sebesar Rp 1,981,000,000,000 turun menjadi Rp 1,648,278,437,120 . Sumber Pajak yang mengalami penurunan adalah Pajak Hiburan, Pajak Reklame , Pajak Air Tanah, Pajak Bumi dan Bangunan, Bea Perolehan Hak Atas Tanah dan Bangunan.

Sumber PAD lainnya yaitu Retribusi Daerah juga mengalami penurunan sebesar 30,737,700,000, dari sebelumnya Rp 96,165,250,000 menjadi Rp 65,427,550,000, Retribusi daerah yang perlu penekanan adalah sebagai berikut: Retribusi Pelayanan Persampahan/Kebersihan, Retribusi Persetujuan Bangunan Gedung (PBG), Bagian Laba atas penyertaan modal pada Perusahaan Milik Daerah/BUMD dan Pendapatan BLUD

1. Pendapatan Transfer.

Pendapatan Transefrr sebagaimana amanat Peraturan Pemerintah Nomor 12 Tahun 2019 teridir dari Transfer Pemerintah Pusat-Dana Perimbangan, Transfer Pemerintah Pusat Lainnya, Transfer Pemerintah Provinsi, dan Bantuan Keuangan. Transfer Pemerintah Pusat (Dana Perimbangan) merupakan sumber pendapatan daerah yang berasal dari APBN untuk mendukung pelaksanaan kewenangan pemerintah daerah dalam mencapai tujuan pemberian otonomi daerah, yaitu terutama peningkatan pelayanan dan kesejahteraan masyarakat yang semakin membaik.Dana Perimbangan terdiri dari:

a. Bagian daerah dari penerimaan pajak bumi dan bangunan, Bea Perolehan Hak atas tanah dan bangunan, penerimaan dari sumber daya alam.Penerimaan dari pajak pembagiannnya adalah sebagi berikut:
   1. Penerimaan Pajak Bumi dan Bangunan dibagi 10 persen untuk Pemerintah Pusat dan 90 persen untuk Pemerintah Daerah.
   2. Penerimaan dari perolehan atas tanah dan bangunan dibagi 20 persen untuk Pemerintah Pusat dan 80 persen untuk pemerintah daerah.

   Selanjutnya penerimaan daerah yang berasal dari bukan pajak diantaranya untuk penerimaan yang berkenaan dengan eksploitasi sumber daya alam seperti sumber daya hutan, pertambangan umum, perikanan dan khususnya dari pengambilan minyak bumi dan gas alam.

   Pembagian penerimaan antara pemerintah pusat dan pemerintah daerah adalah sebagi berikut:
   1. Penerimaan Negara yang berasal dari sumber daya alam (seperti hutan, pertambangan umum, dan perikanan) dibagi dengan perbandingan 20 persen untuk Pemerintah pusat dan 80 persen untuk pemerintah daerah.
   2. Penerimaan Negara dari pertambangan minyak setelah pajak dibagi dengan perbandingan 85 persen untuk Pemerintah Pusat dan 15 persen untuk pemerintah daerah.
   3. Penerimaan Negara dari gas alam dibagi dengan 70 persen untuk pemerintah pusat dan 30 persen untuk pemerintah daerah.

b. Dana Alokasi Umum

   Sumber keuangan lainnya untuk Pemerintah daerah berasal dari Dana Alokasi yang berasal dari pemerintah pusat yang dulunya disebut sebagai dana subsidi. Dana ini sesungguhnya berasal dari dana yang dikumpulkan dari bagian hasil penerimaan pajak bumi dan bangunan dan bea perolehan atas tanah dan bangunan.

c. Dana Alokasi Khusus

Dana alokasi khusus merupakan dana berasal dari anggaran (APBN) dan dialokasikan kepada daerah untuk membiayai kebutuhan-kebutuhan yang khusus.

1. Dana Alokasi khusus dapat dialokasikan dari APBN kepada daerah tertentu untuk membantu membiayai kebutuhan khusus dengan memperhatikan tersedianya dana dalam APBN. Kebutuhan khusus yang dimaksud adalah:

   kebutuhan yang tidak dapat diperkirakan secara umum dengan menggunakan rumus alokasi umum atau kebutuhan yang merupakan komitmen atau prioritas nasional. Kriteria teknis sektor/ kegiatan yang dapat dibiayai dari dana alokasi khusus ditetapkan oleh menteri teknis/instansi terkait. Sektor/kegiatan yang tidak dibiayai dari dana alokasi khusus adalah biaya administrasi, biaya persiapan proyek fisik, biaya penelitian, biaya perjalanan pegawai daerah dan lain-lain biaya umum yang sejenis. Penerimaan Negara yang berasal dari dana reboisasi sebesar 40 persen disediakan kepada daerah penghasil sebagai bagian dana alokasi khusus untuk membiayai kegiatan reboisasi dan penghijauan oleh daerah penghasil.
2. Jumlah dana alokasi khusus ditetapkan setiap tahun dalam APBN didasarkan masing-masing bidang pengeluaran yang disesuaikan dengan kebutuhan.
3. Dana alokasi khusus kebutuhan yang tidak dapat diperkirakan secara umum, dialokasikan kepada daerah tertentu berdasarkan usulan daerah. Pembiayaan kebutuhan khusus memerlukan dana pendamping dari penerimaan APBN. Porsi dana pendamping ditetapkan sekurang-kurangnya 10 persen. Dikecualikan dari ketentuan dana pendamping adalah pembiayaan kegiatan reboisasi yang berasal dari dana reboisasi daerah penghasil. Pengalokasian dana alokasi khusus kepada daerah ditetapkan oleh menteri keuangan setelah memperhatikan pertimbangan menteri dalam negeri dan otonomi daerah, menteri teknis terkait dan instansi yang membidangi perencanaan pembangunan nasional.
4. Ketentuan tentang penyaluran dana alokasi khusus kepada daerah ditetapkan oleh menteri keuangan.
5. Menteri teknis/instans terkait melakukan pemantauan dari segi teknis terhadap proyek/ kegiatan yang dibiayai dari dana alokasi khusus.

Pemeriksaan atas penggunaan dana alokasi khusus oleh daerah dilakukan sesuai dengan peraturan perundang-undangan yang berlaku. Pemantauan menteri teknis/instansi yang terkait bertujuan untuk memastikan bahwa proyek/kegiatan yang dibiayai dana alokasi khusus tersebut sesuai dengan tujuan dan persyaratan yang telah ditetapkan.

6. Dengan berlakunya peraturan pemerintah ini, pelaksanaan dana alokasi khusus disesuaikan dengan proses penataan organisasi pemerintahan daerah dan proses pengalihan pegawai daerah. Dalam hal pegawai pemerintah pusat yang telah ditetapkan untuk dialihkan kepada daerah belum sepenuhnya menjadi beban daerah, pembayaran gaji pegawai tersebut diperhitungkan dengan dana alokasi umum bagi daerah yang bersangkutan.

Pendapatan dari dana tranfer Pusat maupun transfer antar daerah diperkirakan ridak mengalami perubahan. Di bawah ini disajikan prediksi Peneriman Dana transfer.

Tabel 3.10. Prediksi Perubahan Penerimaan Dana Transfer Tahun 2022

Kode	Uraian	Sebelum Perubahan	Setelah Perubahan	Bertambah/Berkurang	% naik/turun
42	PENDAPATAN TRANSFER	2,200,193,804,417	2,249,360,467,417	49,166,663,000	0.02
4,201	Pendapatan Transfer Pemerintah Pusat	1,542,543,333,000	1,551,709,996,000	9,166,663,000	0.01
4,202	Pendapatan Transfer Antar Daerah	657,650,471,417	697,650,471,417	40,000,000,000	0.06

Sumber: SIPD,BPKD 2022

3.2.2. Belanja Daerah

Seiring dengan diberlakukannya Peraturan Pemerintah Nomor 12 Tahun 2019 tentang Pengelolaan Keuangan Daerah maka pengelompokkan belanja daerahmeliputi : belanja operasi, belanja modal, belanja tidak terduga, dan belanja transfer dengan tetap mengacu pada pengelompokan belanja berdasarkan struktur program, yang dibagi ke dalam bidang pembangunan, fungsi, program, dan kegiatan.

3.2.2.1. Kebijakan Belanja Daerah

Belanja daerah digunakan untuk pelaksanaan urusan pemerintahan daerah yang menjadi kewenangan Pemerintah Kota Tangerang sesuai dengan ketentuan perundang-undangan yang terdiri dari :

- Urusan pemerintahan wajib yang berkaitan dengan pelayanan dasar
- Urusan pemerintahan wajib yang tidak berkaitan dengan pelayanan dasar
- Urusan pemerintahan pilihan
- Unsur pendukung urusan pemerintahan
- Unsur penunjang urusan pemerintahan
- Unsur pengawasan urusan pemerintahan
- Unsur kewilayahan
- Unsur pemerintahan umum

Adapun kebijakan alokasi belanja daerah Kota Tangerang pada Tahun 2022 diarahkan pada skala prioritas sebagai berikut:

- Pemulihan dan peningkatan ekonomi pada massa dan pasca Pandemi Covid-19.
- Peningkatan daya saing sumber daya manusia.
- Peningkatan kualitas infrastruktur kota.
- Peningkatan daya saing tata kelola pemerintahan yang baik dan pelayanan publik yang prima.

Pemerintah Daerah Kota Tangerang menetapkan target capaian kinerja setiap belanja, baik dalam konteks daerah, PD, maupun program/kegiatan yang bertujuan untuk meningkatkan akuntabilitas perencanaan anggaran dan memperjelas efektivitas dan efisiensi penggunaan anggaran. Program/kegiatan harus memberikan informasi yang jelas dan terukur serta memiliki korelasi langsung dengan keluaran yang diharapkan dari program/kegiatan yang dimaksud ditinjau dari aspek indikator, tolok ukur, dan target kinerjanya.

Belanja Daerah diperkirkan turun seiring dengan turunnya prediksi Pendapatan. Belanja turun sebesar Rp 153,738,287,620, dari sebelumnya sebesar Rp 4,965,264,415,451 turun menjadi RP 4,811,526,127,831. Adapun rincian alokasi belanja daerah disajikan pada tabel di bawah ini.

Tabel 3.11. Prediksi Perubahan Belanja Daerah Kota Tangerang Tahun 2022

Kode	Uraian	Sebelum Perubahan	Setelah Perubahan	Bertambah/(Berkurang)
5	**BELANJA**			
5.1	**BELANJA OPERASI**	**3,897,775,210,786.00**	**4,043,686,458,780.00**	**145,911,247,994.00**
5.1.01	Belanja Pegawai	1,660,281,949,287.00	1,641,170,373,610.00	**(19,111,575,677.00)**
5.1.02	Belanja Barang dan Jasa	2,057,112,152,699.00	2,221,691,335,770.00	**164,579,183,071.00**
5.1.04	Belanja Subsidi	47,000,000,000.00	37,000,000,000.00	**(10,000,000,000.00)**
5.1.05	Belanja Hibah	113,616,238,800.00	129,977,419,400.00	**16,361,180,600.00**
5.1.06	Belanja Bantuan Sosial	19,764,870,000.00	13,847,330,000.00	**(5,917,540,000.00)**
5.2	**BELANJA MODAL**	**886,032,738,519.00**	**746,533,202,905.00**	**(139,499,535,614.00)**
5.2.01	Belanja Modal Tanah	239,629,945,883.00	169,426,982,409.00	**(70,202,963,474.00)**
5.2.02	Belanja Modal Peralatan dan Mesin	76,711,859,390.00	78,662,458,383.00	**1,950,598,993.00**
5.2.03	Belanja Modal Gedung dan Bangunan	286,434,569,969.00	186,537,117,691.00	**(99,897,452,278.00)**
5.2.04	Belanja Modal Jalan, Jaringan, dan Irigasi	260,750,049,500.00	262,410,249,157.00	**1,660,199,657.00**
5.2.05	Belanja Modal Aset Tetap Lainnya	15,753,590,077.00	21,194,301,388.00	**5,440,711,311.00**
5.2.06	Belanja Modal Aset Lainnya	6,752,723,700.00	28,302,093,877.00	**21,549,370,177.00**
5.3	**BELANJA TIDAK TERDUGA**	**181,456,466,146.00**	**21,306,466,146.00**	**(160,150,000,000.00)**
5.3.01	Belanja Tidak Terduga	181,456,466,146.00	21,306,466,146.00	**(160,150,000,000.00)**
	Jumlah Belanja	**4,965,264,415,451.00**	**4,811,526,127,831.00**	**(153,738,287,620.00)**
	Total Surplus/(Defisit)	**(461,255,248,477.00)**	**(662,942,973,476.00)**	**(201,687,724,999.00)**

Sumber: SIPD,BPKD 2022

Belanja Operasi mengalami kenaikan Rp 145,911,247,994.00, didorong oleh kenaikan Belanja Barang dan Jasa dan belanja hibah, sedangkan belanja pegawai dan subsidi mengalami penurunan karena pada anggaran sebelumnya dialokasikan di atas kebutuhan riil. Disisi lain Belanja Modal turun cukup besar Rp 139,499,535,614.00, didorong oleh pengalihan belanja tanah dan bangunan karena lahan yang direncanakan dibebaskan belum tersedia. Belanja Tidak Terduga turun Rp 160,150,000,000.00. Belanja ini dikurangi, seiring dengan semakin menurunnya pandemic covid dan semakin meningkatnya daya tahan

tubuh masyarakat yang sudah mengikuti *vaksin dan booster,* sehingga diperkirakan kebutuhan Belanja Tidak Terduga tidak terlalu besar.

3.2.3. Pembiayaan Daerah

Pembiayaan Daerah merupakan seluruh transaksi keuangan pemerintah daerah, baik penerimaan maupun pengeluaran yang perlu dibayar atau akan diterima kembali, terutama untuk menutup defisit dan atau memanfaatkan surplus anggaran. Di bawah ini disajikan pembiayaan daerah tahun 2022.

Tabel 3.12. Rincian Pembiayaan Daerah Kota Tangerang Tahun 2022

Kode	Uraian	Sebelum Perubahan	Setelah Perubahan	Bertambah/Berkurang	% naik/turun
6	PEMBIAYAAN				
61	PENERIMAAN PEMBIAYAAN	473,018,293,500	674,706,018,499	201,687,724,999	0.43
6,101	Sisa Lebih Perhitungan Anggaran Tahun Sebelumnya	473,018,293,500	674,706,018,499	201,687,724,999	0.43
	Jumlah Penerimaan Pembiayaan	473,018,293,500	674,706,018,499	201,687,724,999	0.43
62	PENGELUARAN PEMBIAYAAN	11,763,045,023	11,763,045,023	-	-
6,202	Penyertaan Modal Daerah	11,763,045,023	11,763,045,023	-	-
	Jumlah Pengeluaran Pembiayaan	11,763,045,023	11,763,045,023	-	-
	Pembiayaan Netto	461,255,248,477	662,942,973,476	201,687,724,999	0.44
	Sisa Lebih Pembiayaan Anggaran Daerah Tahun Berkenaan	-	-	-	-
	TOTAL APBD	**4,977,027,460,474**	**4,823,289,172,854**	**(153,738,287,620)**	**(0.03)**

Sumber: SIPD,BPKD 2022

Penerimaan pembiayaan naik sebesar Rp 201,687,724,999 dari sebelumnya Rp 473,018,293,500, menjadi Rp 674,706,018,499.

3.2.3.1. Kebijakan Penerimaan Pembiayaan Daerah

Secara lebih khusus, kebijakan-kebijakan pembiayaan daerah Kota Tangerang Tahun 2022 antara lain sebagai berikut:

1. Penerimaan pembiayaan daerah untuk menutupi kekurangan/defisit APBD melalui berbagai pos penerimaan pembiayaan yaitu penggunaan dana SILPA tahun sebelumnya dan tahun berkenaan, serta sebagai penerimaan pembiayaan yang lainnya yang masih memungkinkan untuk ditingkatkan/ditambah/ digunakan;
2. Pengkajian tentang perlu/tidaknya munculkan kebijakan lebih lanjut yang berkaitan dengan peningkatan/penambahan pengeluaran pembiayaan daerah pada tiap-tiap pos penerimaan pembiayaan daerah.

3.2.3.2. Kebijakan Pengeluaran Pembiayaan Daerah

Pengkajian tentang perlu/tidaknya memunculkan kebijakan lebih lanjut yang berkaitan dengan pengeluaran pembiayaan daerah seperti dana bergulir dalam rangka pemberdayaan masyarakat, Program Pelayanan Kesehatan Masyarakat dan Penyertaan Modalkepada Badan Usaha Milik Daerah.

BAB IV
SASARAN DAN PRIORITAS PEMBANGUNAN DAERAH

4.1. Tujuan dan Sasaran Pembangunan

Rumusan sasaran dan prioritas pembangunan dalam Perubahan RKPD Tahun 2022 tidak mengalami perubahan, mengingat target kinerja sudah sesuai dengan RPJMD periode 2019-2023. Penekanan yang dilakukan dalam perubahan adalah upaya mengintervensi kinerja tujuan dan sasaran yang tidak maksimal pada tahun 2021. Demikian juga dengan rumusan prioritas pembangunan tidak mengalami perubahan mengingat permasalahan yang dihadapi masih relevan namun perlu mempertimbangkan permasalahan terkait dengan menurunnya kemampuan anggaran daerah. Tujuan dan sasaran pembangunan tahun 2022 merupakan penjabaran dari visi dan misi RPJMD Tahun 2019-2023.

Visi pembangunan Kota Tangerang Tahun 2019-2023 yang ditetapkan dalam RPJMD Kota Tangerang Tahun 2019-2023 adalah sebagai berikut:

"TERWUJUDNYA KOTA TANGERANG YANG SEJAHTERA, BERAKHLAKUL KARIMAH DAN BERDAYA SAING"

Makna yang terkandung dalam visi tersebut adalah sebagai berikut:

Tabel 4.1. Pokok-Pokok Visi dan Penjelasan Visi Kota Tangerang 2019-2023

No.	Pokok-Pokok Visi	Penjelasan Visi
1	**Terwujudnya Kota Tangerang yang Sejahtera**	Kota Tangerang yang sejahtera diwujudkan dengan tercapainya taraf kehidupan masyarakat yang baik dan berkualitas sehingga terbentuk kehidupan masyarakat yang makmur dan berkeadilan serta menjadikan masyarakat sebagai subjek dan objek dalam pembangunan.
2	**Terwujudnya Kota Tangerang yang Berakhlakul Karimah**	Kota Tangerang yang berakhlakul kharimah diwujudkan dengan tercapainya tatanan kehidupan masyarakat yang memiliki sikap dan perilaku akhlak mulia yang dicerminkan melalui kualitas hubungan antar manusia dengan Tuhan dan hubungan antar manusia itu sendiri, dan menjadi landasan moral dan etika dalam bermasyarakat, berbangsa, dan bernegara. Pemahaman dan pengamalan agama secara benar diharapkan dapat mendukung terwujudnya masyarakat yang religius, demokratis, mandiri, berkualitas sehat jasmani dan rohani, serta tercukupi kebutuhan material spiritual, sehingga mampu mewujudkan sebuah masyarakat madaniyyah dan hidup menuju negeri yang adil, makmur, dan diberkati (baldatun toyibatun warabun ghafur).
3	**Terwujudnya Kota Tangerang yang Berdaya Saing**	Kota Tangerang yang berdaya saing diwujudkan dengan tercapaianya sumber daya manusia (SDM) yang inovatif, kreatif dan kompetitif; perekonomian daerah yang inovatif, kreatif, kompetitif dan berkeadilan; infrastruktur, fasilitas, permukiman kota yang inovatif dan kompetitif dan lingkungan hidup; serta didukung oleh tata kelola

No.	Pokok-Pokok Visi	Penjelasan Visi
		pemerintahan dan pelayanan publik yang baik, prima, inovatif, kreatif dan kompetitif dalam menyongsong era kompetisi dengan daerah lainnya baik dalam lingkup wilayah sekitar, nasional maupun internasional.

Sumber: RPJMD Kota Tangerang Tahun 2019-2023

Misi pembangunan Kota Tangerang Tahun 2019-2023 yang ditetapkan dalam RPJMD Kota Tangerang Tahun 2019-2023 adalah sebagai berikut:

1. Bersama Mengembangkan Kualitas Sumber Daya Manusia Melalui Peningkatan Mutu Pendidikan, Kesehatan Dan Kesejahteraan Sosial Dengan Mewujudkan Tata Kelola Pemerintahan Yang Profesional Dan Berintegritas.
2. Bersama Meningkatkan Pembangunan Sarana Dan Prasarana Kota Yang Berkelanjutan Dan Berwawasan Lingkungan.
3. Bersama Meningkatkan Pertumbuhan Ekonomi Yang Mandiri Dan Berkeadilan.

Ketercapaian visi dan misi daerah diukur melalui indikator kinerja makro pembangunan yang terdiri Indeks Pembangunan Manusia (IPM), Laju Pertumbuhan Ekonomi (LPE), Tingkat Kemiskinan (Persentase Penduduk Miskin), Tingkat Pengangguran Terbuka (TPT) dan Indeks Gini (Gini Rasio). Target makro pembangunan daerah tahun 2022 disajikan pada tabel di bawah ini.

Tabel 4.2. Penyesuaian Target Indikator Makro Kota Tangerang Tahun 2022

No.	Indikator	Satuan Indikator	Kondisi Awal (2018)	2021	Target Tahun 2022		Keterangan
				Capaian	Sebelum	Sesudah	
1	Indeks Pembangunan Manusia (IPM)	Point	77,92	78.5	78,82-79,05	78,82-79,05	masih relevan
2	Laju Pertumbuhan Ekonomi (LPE)	%	4,95	3.7	4,13-5.01	4,13-5.01	masih relevan
3	Tingkat Kemiskinan (Persentase Penduduk Miskin)	%	4,76	5.93	4,35-4,65	4,35-4,65	Terlalu optimis
4	Tingkat Pengangguran Terbuka	%	7,41	9.07	6,90-7,87	6,90-7,87	Terlalu optimis

No.	Indikator	Satuan Indikator	Kondisi Awal (2018)	2021	Target Tahun 2022		Keterangan
				Capaian	Sebelum	Sesudah	
	(TPT)						
5	Indeks Gini (Gini Rasio)	Point	0,360	0.343	0,315-0,325	0,315-0,325	masih relevan

Sumber: RPJMD Kota Tangerang 2019-2023, Bappeda diolah 2020

Target kinerja makro tidak mengalami perubahan, namun terdapat dua kierja makro yang mendapat catatan khusus karena dianggap tidak relevan. Anggapan ini dapat diartikan terlalu optimis atau terlalu tinggi jika dibandingkan dengan capaian tahun sebelumnya yang belum tumbuh secara maksimal. Kedua target tersebut adalah Tingkat kemiskinan dan tingkat pengangguran terbuka. Indikator makro pembangunan di atas kemudian dijabarkan ke dalam kinerja tujuan dan sasaran pembangunan dengan target kinerja tahun 2022 sebagaimana tabel di bawah ini.

Tabel 4.3. Target Indikator Kinerja Tujuan dan Sasaran

No.	Misi/Tujuan/Sasaran		Indikator	Satuan Indikator	Kondisi Awal (2018)	Target Tahun 2022		Ket
						Sebelum	sesudah	
	MISI 1 :BERSAMA MENGEMBANGKAN KUALITAS SUMBER DAYA MANUSIA MELALUI PENINGKATAN MUTU PENDIDIKAN, KESEHATAN DAN KESEJAHTERAAN SOSIAL DENGAN MEWUJUDKAN TATA KELOLA PEMERINTAHAN YANG PROFESIONAL DAN BERINTEGRITAS							
1.1	Tujuan 1.1 :							
	Meningkatkan kualitas dan daya saing sumber daya manusia	1	Indeks pendidikan (Indeks pengetahuan)	Point	73,45	74,93	74,93	Tetap
		2	Indeks kesehatan (Indeks harapan hidup)	Point	79,15	79,48	79,48	Tetap
1.1.1	Sasaran 1.1.1 :							
	Meningkatnya kualitas pendidikan masyarakat	1.1	Angka partisipasi murni (APM) SD/MI/Paket A	%	97,48	97,67	97,67	Tetap
		1.2	Angka partisipasi murni (APM) SMP/MTs/Paket B	%	98,97	98,99	98,99	Tetap
1.1.2	Sasaran 1.1.2 :							

No.	Misi/Tujuan/Sasaran		Indikator	Satuan Indikator	Kondisi Awal (2018)	Target Tahun 2022		Ket
						Sebelum	sesudah	
	Meningkatnya derajat kesehatan masyarakat	2.1	Angka kematian bayi (AKB)	Orang per 1.000 kelahiran hidup	1,25	1,10	1,10	Tetap
		2.2	Angka kematian ibu (AKI)	Orang per 100.000 kelahiran hidup	15,31	12,51	12,51	Tetap
		2.3	Angka kesakitan	Orang per 100.000 penduduk	N/A	184	184	Tetap
1.2	Tujuan 1.2 :							
	Meningkatkan kualitas kesejahteraan sosial masyarakat	1	Tingkat kemiskinan (persentase penduduk miskin)	%	4,76	4,35	4,35	Tetap
1.2.1	Sasaran 1.2.1 :							
	Menurunnya kemiskinan dan penyandang masalah kesejahteraan sosial (PMKS)	1.1	Jumlah penyandang masalah kesejahteraan sosial (PMKS)	Orang	117.318	100.579	100.579	Tetap
1.2.2	Sasaran 1.2.2 :							
	Meningkatnya kesempatan kerja	2.1	Tingkat pengangguran terbuka (TPT)	%	7,41	6,90	6,90	Tetap
1.3	Tjuan 1.3 :							
	Meningkatkan tata kelola pemerintahan yang baik	1	Indeks reformasi birokrasi	Point	57,49	67,00	67,00	Tetap
1.3.1	Sasaran 1.3.1 :							
	Meningkatnya kualitas penyelenggaraan pemerintahan daerah dan pelayanan publik							
		1.1	Nilai evaluasi AKIP Pemerintah Daerah	A, BB, B, CC, C, D	B	BB	BB	Tetap
		1.2	Opini BPK terhadap laporan keuangan Pemerintah Daerah	WTP/ WDP/ TMP	WTP	WTP	WTP	Tetap
		1.3	Indeks kepuasan masyarakat	Point	82,54	85,33	85,33	Tetap

No.	Misi/Tujuan/Sasaran		Indikator	Satuan Indikator	Kondisi Awal (2018)	Target Tahun 2022		Ket
						Sebelum	sesudah	
			(IKM) pelayanan publik					
	MISI 2 :BERSAMA MENINGKATKAN PEMBANGUNAN SARANA DAN PRASARANA KOTA YANG BERKELANJUTAN DAN BERWAWASAN LINGKUNGAN							
2.1	Tujuan 2.1 :							
	Meningkatkan kualitas sarana dan prasarana dasar perkotaan	1	Indeks pembangunan sarana prasarana perkotaan	Point	74,97	84,38	84,38	Tetap
2.1.1	Sasaran 2.1.1 :							
	Meningkatnya kualitas pelayanan transportasi perkotaan	1.1	Persentase kualitas jalan dan jembatan yang memadai	%	83,52	92,11	92,11	Tetap
		1.2	Kecepatan rata-rata perjalanan kendaraan	Km/jam	20	24	24	Tetap
2.1.2	Sasaran 2.1.2 :							
	Meningkatnya kualitas permukiman	2.1	Persentase permukiman kumuh	%	0,16	0,09	0,09	Tetap
		2.2	Persentase jumlah penduduk yang memperoleh kebutuhan pokok air minum sehari-hari	%	100,00	100,00	100,00	Tetap
		2.3	Persentase jumlah penduduk yang memperoleh layanan pengolahan air limbah domestik	%	99,63	99,80	99,80	Tetap
2.1.3	Sasaran 2.1.3 :							
	Meningkatnya kualitas drainase dan sumber daya air	3.1	Luas banjir dan genangan	Ha	429,38	239,68	239,68	Tetap
2.1.4	Sasaran 2.1.4 :							
	Meningkatnya kualitas lingkungan hidup	4.1	Indeks kualitas lingkungan hidup (IKLH)	Point	54,10	57,63	57,63	Tetap
		4.2	Tingkat pengelolaan	%	91,00	100,00	100,00	Tetap

No.	Misi/Tujuan/Sasaran		Indikator	Satuan Indikator	Kondisi Awal (2018)	Target Tahun 2022		Ket
						Sebelum	sesudah	
			sampah					
	MISI 3 :BERSAMA MENINGKATKAN PERTUMBUHAN EKONOMI YANG MANDIRI DAN BERKEADILAN							
3.1	Tujuan 3.1 :							
	Meningkatkan kualitas perekonomian masyarakat yang berdaya saing	1	Nilai PDRB ADHK	Rp. Triliyun	106,28	112,59	112,59	Tetap
		2	Indeks pengeluaran (daya beli)	Point	81,37	82,94	82,94	Tetap
3.1.1	Sasaran 3.1.1 :							
	Meningkatnya investasi daerah	1.1	Nilai investasi (PMA dan PMDN)	Rp. Triliyun	6,79	9,21	9,21	Tetap
3.1.2	Sasaran 3.1.2 :							
	Meningkatnya perekonomian masyarakat							
		2.1	Laju inflasi	%	3,46	3,50	3,50	Tetap
		2.2	Indeks gini (gini rasio)	Point	0,360	0,315	0,315	Tetap

Sumber: RPJMD Kota Tangerang Tahun 2019-2023

4.2. Prioritas Pembangunan

4.2.1. Perumusan Prioritas Pembangunan Tahun 2022

Prioritas pembangunan tahun 2022 tidak mengalami perubahan, dimana prioritas pembangunan Tahun 2022 dilakukan dengan dua pendekatan yaitu berdasarkan evaluasi pelaksanaan pembangunan Tahun sebelumnya lalu dirumuskan ke dalam isu strategis pembangunan daerah dan memperhatikan prioritas pembangunan yang terdapat pada RPJMD Tahun 2019-2023. Berdasarkan identifikasi permasalahan pembangunan dan isu hasil evaluasi capaian kinerja pembangunan Tahun sebelumnya kemudian dirumuskan isu strategis pembangunan daerah tahun 2022 sebagai berikut:

- Perekonomian yang belum pulih
- Penurunan kwalitas SDM khususnya bidang kesehatan
- Penurunan kualitas sarana dan prasarana perkotaan.
- Belum optimalnya Tatakelola Pemerintahan yang baik dan layanan public yang terintegrasi

Keterkaitan isu strategis, masalah dan prioritas pembangunan pembangunan tahun 2022 dapat dilihat pada tabel berikut ini.

Tabel 4.4. Keterkaitan Isu Strategis, Masalah & Prioritas Pembangunan

No.	ISU STARTEGIS		MASALAH	LIST PRIORITAS PEMBANGUNAN
1	**Pemulihan Ekonomi Daerah**			
	1.1	Investasi	- Menurunnya investasi akibat pandemic Covid-19 - Terbatasnya lahan di Kota tangerang - Upah Buruh relative tinggi dibanding daerah lain di Jawa	- Penggunaan TI untuk pengurusan ijin ivestasi - Memberikan kemudahan (persyaratan) kerjasama untuk melakukan investasi - Mempercepat pengurusan ijin - Memberikan informasi lokasi-lokasi yang layak dan siap untuk investasi - Menjaga kondisivitas daerah - Provosi Investasi
	1.2	UMKM	- Menurunnya omset penjualan - Kalah bersaing dibidang kemasana,pemasaran - Menurunnya pendapatan/ penghasilan pengelolaan kurang profesional	- Pemberian modal usaha - Pemberian kemudahan ijin membuka usaha - Memberikan pelatihan untuk penjualan produk berbasis TI
	1.3	Pariwisata	- Event selama *pandemic* tidak ada - Menurunnya jumlah wisatawan ke lokasi wisata selama pandemi - Menurunnya jumlah pengunjung hotel - Menurunnya jumlah pengunjung restoran	- Membuat event atau atraksi atau promosi di lokasi wisata, hotel dan restoran - Melakukan peningkatan promosi berbasis TI
	1.4	Pasar	- Menurunnya jumlah pengunjung pasar atau mall - Pengelolaan pasar belum berdaptasi dengan perkembangan IPTEK (E-commerce pasar) - Tatakelola pasar masih rendah :kebersihan,penataan parker dll	- Membuat event atau atraksi atau promosi di mall untuk meningkatkan pengunjung mall - Pengembangan IPTEK (E-commerce pasar)
2	**Peningkatan Daya Saing SDM**			
	2.1	Pendidikan	- Penurunan kualitas pelajar akibat Covid-19 - Terbatasnya tenaga pengajar yang mampu menyediakan dan menyampaikan materi pelajarannya dengan menggunakan TI - Adanya gap kurikulum pendidikan dengan ketersediaan lapangan pekerjaan - Sistim pengajaran selama pandemic belum terstandarisasi - Kesipan sisitim daring dari orangtua murid dan siswa	- Peningkatan kualitas pelajar - Peningkatan kapasitas pengajar - Penyediaan kurikulum yang sesuai dengan lapangan pekerjaan

No.	ISU STARTEGIS		MASALAH	LIST PRIORITAS PEMBANGUNAN
			- Sarana pendukung sistim daring seperi quota internet, laptp dan sarana lainnya	
	2.2	Kesehatan	- Daya tamping rumah sakit selama pandemic tidak cukup (Melebihi kapasita) - Minimnya keperdulian masyarakat akan kesehatan dan lingkungan yang sehat - Masih adanya angka stunting pada anak - Pola hidup sehat dan bersih masih rendah - Kesiapan masyarakat menerima vaksin - Kesadaran akan protocol kesehatan belum maksimal	- Peningkatan sosialisasi tentang kesehatan & lingkungan yang sehat - Pencegahan stunting pada anak
	2.3	Kemiskinan	- Akses pekerjaan terbatas - Akses peningkatan ekonomi terbatas - Miskin mneingkat akibat PHK dampak covid - Sinergita penanganan miskin - Data valid orang miskin -	- Penyediaan informasi lapangan pekerjaan - Pemberian modal usaha - Pemberian pelatihan kerja
	2.4	Pengangguran	- Lapangan usaha tutup akibat Covid-19. - Pendidikan tidak sesuai dengan lapangan pekerjaan yang ada. - Rendahnya peluang dan pengembangan usaha.	- Pemberian bantuan modal usaha untuk pembukaan lapangan kerja baru. - Peningkatan keterampilan pekerja dan pelatihan pengembangan usaha berbasis TI. - Akses untuk pengembangan usaha berbasis TI
3	**Peningkatan kualitas Sarana dan prasarana perkotaan**			
	3.1	Pelayanan Transportasi	Meningkatnya kebutuhan transportasi yang aman dan nyaman (pasca Covid-19)	Penyediaan transportasi umum dengan penerapan standar kesehatan yang baik
	3.2	Banjir dan Genangan	Ketersediaan dan kapasitas jaringan drainase belum memadai, ketersediaan daerah resapan air masih terbatas	Pengendalian banjir, penyediaan drainase yang terintegrasi, pemeliharaan drainase dan pembuatan sumur resapan di permukiman
	3.3	Permukiman Kumuh, Layak Huni dan Terjangkau	- Daya beli masyarakat menurun pasca Covid-19, namun kebutuhan akan rumah yang layak huni meningkat krn peningkatan jumlah usia produktif. - Ketersediaan rumah layak huni dan terjangkau terbatas.	- Penyediaan rumah layak huni dan terjangkau dan atau Rusun. - Perbaikan permukiman kumuh. - Pemberian kemudahan kredit rumah.
	3.4	Sanitasi	Cakupan pelayanan air bersih dan pengelolaan air limbah masih rendah	Penigkatan cakupan air bersih dan limbah
	3.5	Persampahan	Cakupan pengelolaan sampah dan kesadaran masyarakat dalam mengelola sampah masih rendah	Peningkatan pengelolaan sampah dan kapasitas masyarakat

No.	ISU STARTEGIS		MASALAH	LIST PRIORITAS PEMBANGUNAN
	3.6	Pencemaran Lingkungan	Aktivitas ekonomi yang masih cenderung belum ramah lingkungan dan penegakan regulasi lingkungan belum optimal	Penigkatan pengelolaan lingkungan secara terpadu
	3.7	Ruang Terbuka Publik	Ketersediaan lahan untuk penambahan RTH publik terbatas. Penambahan RTH private masih belum optimal.	Kerjasama dengan berbagai pihak untuk penambahan RTH publik dan private.
4.	**Tata Kelola Pemerintahan yang baik**			
	4.1	tatakelola Pemerintahan	- Peningkatan profesionaliats aparatur - Peningkatan kompetensi aparatur - Tatakelola berbasis 4.0	**Panishmen and reward**
	4.1	Pelayanan Publik	- Integrasi layanan berbasis IT	Peningkatan SDM dan pelayanan yang cepat, tepat dan transparan.

Sumber: Hasil analisis, 2021

Dari ke empat isu strategis di atas, tentu saja semuanya masuk dalam kategori strategis, namun perlu dirumuskan posisi ke empatnya untuk melihat urutan yang paling atas. Hal ini menjadi penting karena isu ini merupakan dasar penentuan prioritas pembangunan tahun 2022. Metode yang digunakan untuk menentukan peringkat isu strategis ini adalah metode pembobotan dengan langkah pertama adalah penentuan kriteria pembobotan. Mengacu kepada kepada Permendagri nomor 86 tahun 2017 tentang tatacara perencanaan pembangunan maka kriteria utama penentuan prioritas adalah sebagai berikut:

1. Memiliki pengaruh yang besar/signifikan terhadap pencapaian sasaran pembangunan nasional
2. Merupakan tugas dan tanggung jawab pemerintah daerah
3. Dampak yang ditimbulkannya terhadap public
4. Memiliki daya ungkit untuk pembangunan daerah
5. Kemungkinan atau kemudahannya untuk ditangani
6. Prioritas janji politik yang perlu diwujudkan
7. Merupakan issu nasional
8. Menjadi indikator keberhasilan pembangunan nasional

Penentuan bobot dari masing-masing kriteria di atas dilakukan melalui Forum Grup Discussion (FGD) dengan mengundang peserta yang memiliki

pemahaman yang kuat dan bagus terhadap perencanaan pembangunan. Disamping itu setiap peserta yang hadir dalam FGD ini harus benar-benar independen,bebas dari pengaruh apapun serta tidak punya kepentingan terhadap daerah yang menjadi objek diskusi.Dalam analisa mengingat keterbatas waktu dan sumber daya maka diskusi yang dilaksanakan adalah diskusi terbatas terhadap para pemangku kepentingan. Di bawah ini disajikan pembobotan sebagai berikut:

Tabel 4.5. Proses Penyusunan Prioritas Pembangunan

NO.	KRITERIA DAN BOBOT	Bobot	RUMUSAN ISU STRATEGIS			
			Pemulihan Ekonomi	Peningkatan Daya Saing Sumber Daya Manusia	Peningkatan kualitas saran dan prasarana perkotaan	Tata Pemerintahan yang Baik
			1	2	3	4
1	Memiliki pengaruh yang besar/signifikan terhadap pencapaian sasaran pembangunan nasional	15	√	√	√	
2	Merupakan tugas dan tanggung jawab pemerintah daerah	10	√	√	√	√
3	Dampak yang ditimbulkannya terhadap publik	15	√	√	√	√
4	Memiliki daya ungkit untuk pembangunan daerah	15	√		√	√
5	Kemungkinan atau kemudahannya untuk ditangani	10		√	√	√
6	Prioritas janji politik yang perlu diwujudkan	25	√	√	√	
7	Merupakan issu nasional	5	√	√	√	
8	Menjadi indikator keberhasilan pembangunan nasional	5	√			
	TOTAL SKOR	**100**	**90**	**85**	**95**	**50**

Berdasarkan pembobotan di atas maka dapat dirumuskan prioritas pembangunan tahun 2022 adalah sebagai berikut:

1. Peningkatan Kualitas sarana dan prasarana perkotaan
2. Pemulihan Ekonomi
3. Peningkatan Daya Saing Sumer Daya Manusia
4. Tatakelola Pemerintahan yang baik dan layanan public yang terintegras

4.2.2. Sinkronisasi Prioritas Pembangunan Kota Tangerang Tahun 2022

Untuk melihat keselarasan pembangunan antara nasional, Provinsi Banten dan Kota Tangerang, maka dilakukan penyelarasan prioritas pembangunan dengan cara pemetaan sebagaimana tabel di bawah ini :

Tabel 4.6. Penyelarasan Prioritas Pembangunan Nasional, Provinsi Banten dan Kota Tangerang

No	Prioritas Nasional	Prioritas Provinsi Banten	Prioritas Kota Tangerang
1.	Memperkuat stabilitas politik, hukum, pertahanan dan keamanan (polhukhankam) dan transformasi pelayanan publik	Pemantapan Tata Kelola Pemerintahan	Tata Kelola Pemerintahan yang baik dan layanan publik yang terintegrasi
2.	Meningkatkan sumberdaya manusia berkualitas dan berdayasaing	Peningkatan kualitas sumberdaya manusia	Peningkatan daya saing sumberdaya manusia
3.	Revolusi mental dan pembangunan kebudayaan		
4.	Mengembangkan wilayah untuk mengurangi kesenjangan dan menjamin pemerataan		
5.	Memperkuat infrastruktur untuk mendukung pengembangan ekonomi dan pelayanan dasar	Peningkatan daya saing daerah dan pemerataan pembangunan	Peningkatan kualitas sarana dan parasarana perkotaan
6.	Mengembangkan wilayah untuk mengurangi kesenjangan dan menjamin pemerataan		
7.	Memperkuat ketahanan ekonomi untuk pertumbuhan berkualitas dan berkeadilan	Pertumbuhan ekonomi inklusif	Pemulihan ekonomi

Sumber: Hasil Analisis 2021

4.2.3. Tema Pembangunan Kota Tangerang Tahun 2022

Tema pembangunan tahun 2022 tidak mengalami perubahan karena masih relevan dengan kondisi saat ini. Tema pembangunan tahun 2022 adalah "**Meningkatkan Pertumbuhan Ekonomi dan Daya Saing Sumberdaya Manusia".** Di bawah ini disampaikan keselarasn tema pembangunan tahun 2022 dengan nasional dan Provinsi Banten.

Tabel 4.7. Alur Penyusunan Tema Pembangunan Tahun 2022

Visi		
Nasional 2020-2024	**Provinsi Banten 2017-2022**	**Kota Tangerang 2019-2023**
Terwujudnya Indonesia Maju yang Berdaulat, Mendiri, dan Berkepribadian Berlandaskan Gotong Royong	"Banten yang Maju, Mandiri, Berdaya Saing, Sejahtera dan Beakhlaqul Karimah "	Terwujudnya Kota Tangerang yang Sejahtera, Berakhlakul Karimah dan Berdaya Saing
Tema Tahun 2022		
Nasional	**Provinsi Banten**	**Kota Tangerang**
Pemulihan Ekonomi dan Reformasi Struktural	Pemantapan daya saing ekonomi dan sumber daya manusia	Meningkatkan Pertumbuhan Ekonomi dan Daya Saing Sumberdaya Manusia

BAB V
RENCANA KERJA DAN PENDANAAN DAERAH

5.1. Rencana Program

Program pembangunan tahun 2022 sudah mengacu pada RPJMD 2019-2023, sehingga tidak ada perubahan ,ditambah maupun pengurangan program dengan RKPD sebelumya. Di bawah ini disampaikan program dan target kinerja program tahun 2022.

Tabel 5.1. Target Kinerja Program berdasarkan prioritas pembangunan

Misi/ Tujuan/ Sasaran/ Program Pembangunan Daerah	No.	Indikator Kinerja (Tujuan/ Sasaran/Program)	Satuan Indikator	Kondisi Kinerja Awal RPJMD (2018)	target 2022		Ket	Perangkat Daerah Penanggung Jawab
					Sebelum	Sesudah		
MISI 1 :BERSAMA MENGEMBANGKAN KUALITAS SUMBER DAYA MANUSIA MELALUI PENINGKATAN MUTU PENDIDIKAN, KESEHATAN DAN KESEJAHTERAAN SOSIAL DENGAN MEWUJUDKAN TATA KELOLA PEMERINTAHAN YANG PROFESIONAL DAN BERINTEGRITAS								
Tujuan 1.1 :								
Meningkatkan kualitas dan daya saing sumber daya manusia								
		Indeks pendidikan (Indeks pengetahuan)	Point	73,45	74,93	74,93	tetap	
		Indeks kesehatan (Indeks harapan hidup)	Point	79,15	79,48	79,48	tetap	
Sasaran 1.1.1 :								
Meningkatnya kualitas pendidikan masyarakat								
		Angka partisipasi murni (APM) SD/MI/Paket A	%	97,48	97,67	97,67	tetap	
		Angka partisipasi murni (APM) SMP/MTs/Paket B	%	98,97	98,99	98,99	tetap	
URUSAN PEMERINTAHAN WAJIB YANG BERKAITAN DENGAN PELAYANAN DASAR								
URUSAN PEMERINTAHAN BIDANG PENDIDIKAN								
Dinas Pendidikan								

Misi/ Tujuan/ Sasaran/ Program Pembangunan Daerah	No.	Indikator Kinerja (Tujuan/ Sasaran/Program)	Satuan Indikator	Kondisi Kinerja Awal RPJMD (2018)	target 2022		Ket	Perangkat Daerah Penanggung Jawab
					Sebelum	Sesudah		
PROGRAM PENUNJANG URUSAN PEMERINTAHAN DAERAH KABUPATEN/ KOTA								Dinas Pendidikan
	1	Tingkat ketersediaan dokumen perencanaan, penganggaran dan evaluasi kinerja pembangunan perangkat daerah	% per Tahun	100,00	100,00	100,00	tetap	
	2	Tingkat ketersediaan pelaporan keuangan perangkat daerah	% per Tahun	100,00	100,00	100,00	tetap	
	3	Tingkat ketersediaan pelayanan jasa pendukung administrasi perkantoran	% per Tahun	100,00	100,00	100,00	tetap	
	4	Tingkat ketersediaan pelayanan barang pendukung administrasi perkantoran	% per Tahun	100,00	100,00	100,00	tetap	
	5	Tingkat ketersediaan sarana dan prasarana aparatur perangkat daerah yang memadai	% per Tahun	100,00	100,00	100,00	tetap	
	6	Tingkat kedisiplinan aparatur perangkat daerah	% per Tahun	100,00	100,00	100,00	tetap	
	7	Tingkat kapasitas sumberdaya aparatur perangkat daerah	% per Tahun	100,00	100,00	100,00	tetap	
	8	Tingkat publikasi data dan informasi pembangunan perangkat daerah	% per Tahun	100,00	100,00	100,00	tetap	
PROGRAM PENGELOLAAN PENDIDIKAN								Dinas Pendidikan
	1	Tingkat ketersediaan daya tampung SD	%	82,11	87,92	87,92	tetap	

Misi/ Tujuan/ Sasaran/ Program Pembangunan Daerah	No.	Indikator Kinerja (Tujuan/ Sasaran/Program)	Satuan Indikator	Kondisi Kinerja Awal RPJMD (2018)	target 2022		Ket	Perangkat Daerah Penanggung Jawab
					Sebelum	Sesudah		
	2	Persentase SD yang memenuhi sarana, prasarana dan fasilitas sekolah sesuai standar	%	85,32	98,96	98,96	tetap	
	3	Tingkat layanan terhadap siswa miskin SD	%	100,00	100,00	100,00	tetap	
	4	Persentase pengembagan minat bakat siswa SD/MI	%	100,00	100,00	100,00	tetap	
	5	Tingkat ketersediaan daya tampung SMP	%	84,29	96,68	96,68	tetap	
	6	Persentase SMP yang memenuhi sarana, prasarana dan fasilitas sekolah sesuai standar	%	75,38	98,47	98,47	tetap	
	7	Tingkat layanan terhadap siswa miskin SMP	%	100,00	100,00	100,00	tetap	
	8	Persentase pengembangan minat bakat Siswa SMP/MTs	%	100,00	100,00	100,00	tetap	
	9	Persentase jumlah warga negara Usia 5-6 Tahun yang berpartisipasi dalam pendidikan PAUD	%					
	10	Tingkat ketersediaan daya tampung PAUD	%	67,26	82,05	82,05	tetap	
	11	Persentase PAUD yang memenuhi sarana, prasarana dan fasilitas sekolah sesuai standar	%	71,08	89,15	89,15	tetap	
	12	Persentase pengembangan minat bakat siswa PAUD	%	100,00	100,00	100,00	tetap	
	13	Persentase jumlah warga negara Usia 7-18 Tahun yang belum menyelesaiakan pendidikan dasar dan atau menengah yang perpartisipasi dalam pendidikan kesetaraan	%					

Misi/ Tujuan/ Sasaran/ Program Pembangunan Daerah	No.	Indikator Kinerja (Tujuan/ Sasaran/Program)	Satuan Indikator	Kondisi Kinerja Awal RPJMD (2018)	target 2022		Ket	Perangkat Daerah Penanggung Jawab
					Sebelum	Sesudah		
	14	Persentase pendidikan non formal yang memenuhi sarana, prasarana dan fasilitas sekolah sesuai standar	%	100,00	100,00	100,00	tetap	
	15	Persentase lulusan Paket A, B dan C	%	100,00	100,00	100,00	tetap	
	16	Persentase guru bersertifikat	%	70,66	97,50	97,50	tetap	
	17	Persentase guru SD dan SMP berkualifikasi S1/D4	%	87,01	90,88	90,88	tetap	
	18	Tingkat kompetensi pendidik dan tenaga kependidikan	%	100,00	100,00	100,00	tetap	
Dinas Perumahan, Permukiman dan Pertanahan								
URUSAN PEMERINTAHAN WAJIB YANG BERKAITAN DENGAN PELAYANAN DASAR								
URUSAN PEMERINTAHAN BIDANG PEKERJAAN UMUM DAN PENATAAN RUANG								
PROGRAM PENATAAN BANGUNAN GEDUNG								Dinas Perumahan, Permukiman dan Pertanahan
	1	Tingkat penyelesaian pembangunan/rehabilitasi gedung/bangunan sarana dan prasarana pendidikan	%	100,00	100,00	100,00	tetap	
URUSAN PEMERINTAHAN WAJIB YANG TIDAK BERKAITAN								

Misi/ Tujuan/ Sasaran/ Program Pembangunan Daerah	No.	Indikator Kinerja (Tujuan/ Sasaran/Program)	Satuan Indikator	Kondisi Kinerja Awal RPJMD (2018)	target 2022		Ket	Perangkat Daerah Penanggung Jawab
					Sebelum	Sesudah		
DENGAN PELAYANAN DASAR								
URUSAN PEMERINTAHAN BIDANG PERTANAHAN								
PROGRAM PENYELESAIAN GANTI KERUGIAN DAN SANTUNAN TANAH UNTUK PEMBANGUNAN								Dinas Perumahan, Permukiman dan Pertanahan
	1	Tingkat pemenuhan ketersediaan lahan untuk pembangunan sarana dan prasarana pendidikan	%	100,00	100,00	100,00	tetap	
Sasaran 1.1.2 :								
Meningkatnya derajat kesehatan masyarakat								
		Angka kematian bayi (AKB)	Orang per 1.000 kelahiran hidup	1,25	1,10	1,10	tetap	
		Angka kematian ibu (AKI)	Orang per 100.000 kelahiran hidup	15,31	12,51	12,51	tetap	
		Angka kesakitan	Orang per 100.000 penduduk	N/A	184,00	184,00	tetap	
URUSAN PEMERINTAHAN WAJIB YANG BERKAITAN DENGAN PELAYANAN DASAR								

Misi/ Tujuan/ Sasaran/ Program Pembangunan Daerah	No.	Indikator Kinerja (Tujuan/ Sasaran/Program)	Satuan Indikator	Kondisi Kinerja Awal RPJMD (2018)	target 2022		Ket	Perangkat Daerah Penanggung Jawab
					Sebelum	Sesudah		
URUSAN PEMERINTAHAN BIDANG KESEHATAN								
Dinas Kesehatan								
PROGRAM PENUNJANG URUSAN PEMERINTAHAN DAERAH KABUPATEN/ KOTA								Dinas Kesehatan
	1	Tingkat ketersediaan dokumen perencanaan, penganggaran dan evaluasi kinerja pembangunan perangkat daerah	% per Tahun	100,00	100,00	100,00	tetap	
	2	Tingkat ketersediaan pelaporan keuangan perangkat daerah	% per Tahun	100,00	100,00	100,00	tetap	
	3	Tingkat ketersediaan pelayanan jasa pendukung administrasi perkantoran	% per Tahun	100,00	100,00	100,00	tetap	
	4	Tingkat ketersediaan pelayanan barang pendukung administrasi perkantoran	% per Tahun	100,00	100,00	100,00	tetap	
	5	Tingkat ketersediaan sarana dan prasarana aparatur perangkat daerah yang memadai	% per Tahun	100,00	100,00	100,00	tetap	
	6	Tingkat kedisiplinan aparatur perangkat daerah	% per Tahun	100,00	100,00	100,00	tetap	
	7	Tingkat kapasitas sumberdaya aparatur perangkat daerah	% per Tahun	18,68	100,00	100,00	tetap	
	8	Tingkat publikasi data dan informasi pembangunan perangkat daerah	% per Tahun	100,00	100,00	100,00	tetap	

Misi/ Tujuan/ Sasaran/ Program Pembangunan Daerah	No.	Indikator Kinerja (Tujuan/ Sasaran/Program)	Satuan Indikator	Kondisi Kinerja Awal RPJMD (2018)	target 2022		Ket	Perangkat Daerah Penanggung Jawab
					Sebelum	Sesudah		
	9	Tingkat ketersediaan data dan informasi pembangunan perangkat daerah	% per Tahun	0,00	100,00	100,00	tetap	
	10	Cakupan pelayanan UPT	% per Tahun	0,00	100,00	100,00	tetap	
PROGRAM PEMENUHAN UPAYA KESEHATAN PERORANGAN DAN UPAYA KESEHATAN MASYARAKAT								Dinas Kesehatan
	1	Persentase ibu hamil yang mendapat pelayanan kesehatan sesuai standar	%	99,98	100,00	100,00	tetap	
	2	Persentase ibu bersalin yang mendapat pelayanan kesehatan sesuai standar	%	99,49	100,00	100,00	tetap	
	3	Persentase bayi baru lahir yang mendapat pelayanan kesehatan sesuai standar	%	104,39	100,00	100,00	tetap	
	4	Persentase balita yang mendapat pelayanan kesehatan sesuai standar	%	96,40	100,00	100,00	tetap	
	5	Persentase anak pada usia pendidikan dasar yang mendapat pelayanan kesehatan sesuai standar	%	98,45	100,00	100,00	tetap	
	6	Persentase usia lanjut yang mendapat pelayanan kesehatan sesuai standar	%	86,46	100,00	100,00	tetap	
	7	Cakupan balita gizi buruk mendapat perawatan	%	100,00	100,00	100,00	tetap	
	8	Cakupan pembinaan lingkungan sehat	%	88,96	89,00	89,00	tetap	

Misi/ Tujuan/ Sasaran/ Program Pembangunan Daerah	No.	Indikator Kinerja (Tujuan/ Sasaran/Program)	Satuan Indikator	Kondisi Kinerja Awal RPJMD (2018)	target 2022		Ket	Perangkat Daerah Penanggung Jawab
					Sebelum	Sesudah		
	9	Persentase orang beresiko terinfeksi HIV mendapatkan pemeriksaan HIV sesuai standar	%	100,00	100,00	100,00	tetap	
	10	Persentase orang dengan terduga TBC yang mendapatkan pelayanan TB sesuai standar	%	100,00	100,00	100,00	tetap	
	11	Persentase kasus berpotensi KLB yang ditangani	%	N/A	100,00	100,00	tetap	
	12	Persentase jumlah penduduk usia 15-59 tahun mendapatkan skrining sesuai standar	%	100,00	100,00	100,00	tetap	
	13	Persentase penderita hipertensi mendapatkan pelayanan kesehatan sesuai standar	%	100,00	100,00	100,00	tetap	
	14	Persentase penderita diabetes melitus mendapatkan pelayanan kesehatan sesuai standar	%	100,00	100,00	100,00	tetap	
	15	Persentase orang dengan gangguan jiwa (ODGJ) berat mendapatkan pelayanan kesehatan sesuai standar	%	100,00	100,00	100,00	tetap	
	16	Persentase fasilitas pelayanan kesehatan primer yang memenuhi standar	%	67,78	85,33	85,33	tetap	
	17	Cakupan masyarakat yang mendapat kunjungan rumah oleh petugas kesehatan sesuai standar	%	30,00	100,00	100,00	tetap	
	18	Persentase fasilitas pelayanan kesehatan rujukan yang memenuhi standar	%	45,00	62,50	62,50	tetap	

Misi/ Tujuan/ Sasaran/ Program Pembangunan Daerah	No.	Indikator Kinerja (Tujuan/ Sasaran/Program)	Satuan Indikator	Kondisi Kinerja Awal RPJMD (2018)	target 2022		Ket	Perangkat Daerah Penanggung Jawab
					Sebelum	Sesudah		
	19	Persentase ketersediaan alat kesehatan dan alat laboratorium puskesmas	%	100,00	100,00	100,00	tetap	
	20	Cakupan penduduk Kota Tangerang yang memiliki jaminan kesehatan	%	94,00	98,00	98,00	tetap	
	21	Cakupan pembinaan kesehatan kerja dan olahraga	%	100,00	100,00	100,00	tetap	
	22	Persentase pelayanan kefarmasian yang memenuhi standar	%	0,00	90,91	90,91	tetap	
PROGRAM PENINGKATAN KAPASITAS SUMBER DAYA MANUSIA KESEHATAN								Dinas Kesehatan
	1	Persentase tenaga kesehatan yang meningkat kompetensinya	%	32,11	97,93	97,93	tetap	
PROGRAM SEDIAAN FARMASI, ALAT KESEHATAN DAN MAKANAN MINUMAN								Dinas Kesehatan
	1	Persentase tempat pengelolaan makanan (TPM) yang memenuhi syarat kesehatan	%	N/A	95,00	95,00	tetap	
	2	Persentase IRTP yang memenuhi syarat	%		70,00	70,00	tetap	
	3	Persentase fasilitas kefarmasian (Apotek, Toko Obat dan UMOT) dan alat kesehatan (Toko Alat Kesehatan dan Optikal) yang memenuhi syarat	%	67,78	85,00	85,00	tetap	
PROGRAM PEMBERDAYAAN MASYARAKAT								Dinas Kesehatan

Misi/ Tujuan/ Sasaran/ Program Pembangunan Daerah	No.	Indikator Kinerja (Tujuan/ Sasaran/Program)	Satuan Indikator	Kondisi Kinerja Awal RPJMD (2018)	target 2022		Ket	Perangkat Daerah Penanggung Jawab
					Sebelum	Sesudah		
BIDANG KESEHATAN								
	1	Cakupan posyandu aktif	%	100,00	100,00	100,00	tetap	
	2	Cakupan rumah tangga ber PHBS	%	47,06	72,00	72,00	tetap	
Rumah Sakit Umum Daerah								
PROGRAM PENUNJANG URUSAN PEMERINTAHAN DAERAH KABUPATEN/ KOTA								UPT RSUD
	1	Tingkat ketersediaan dokumen perencanaan, penganggaran dan evaluasi kinerja pembangunan perangkat daerah	% per Tahun	100,00	100,00	100,00	tetap	
	2	Tingkat ketersediaan pelaporan keuangan perangkat daerah	% per Tahun	100,00	100,00	100,00	tetap	
	3	Tingkat ketersediaan pelayanan jasa pendukung administrasi perkantoran	% per Tahun	100,00	100,00	100,00	tetap	
	4	Tingkat ketersediaan pelayanan barang pendukung administrasi perkantoran	% per Tahun	100,00	100,00	100,00	tetap	
	5	Tingkat ketersediaan sarana dan prasarana aparatur perangkat daerah yang memadai	% per Tahun	100,00	100,00	100,00	tetap	
	6	Tingkat kedisiplinan aparatur perangkat daerah	% per Tahun	100,00	100,00	100,00	tetap	
	7	Tingkat ketersediaan pelayanan jasa rehabilitasi sarana dan prasarana	% per Tahun	100,00	100,00	100,00	tetap	

Misi/ Tujuan/ Sasaran/ Program Pembangunan Daerah	No.	Indikator Kinerja (Tujuan/ Sasaran/Program)	Satuan Indikator	Kondisi Kinerja Awal RPJMD (2018)	target 2022		Ket	Perangkat Daerah Penanggung Jawab
					Sebelum	Sesudah		
		aparatur perangkat daerah						
	8	Cakupan pemeliharaan sarana dan prasarana RS	%	100,00	100,00	100,00	tetap	
	9	Cakupan pelayanan medik RS	%	100,00	100,00	100,00	tetap	
	10	Cakupan pelayanan keperawatan RS	%	100,00	100,00	100,00	tetap	
	11	Presentase ketersediaan SIRS	%	100,00	100,00	100,00	tetap	
PROGRAM PEMENUHAN UPAYA KESEHATAN PERORANGAN DAN UPAYA KESEHATAN MASYARAKAT								UPT RSUD
	1	Cakupan ketersediaan sarana prasarana penunjang RS	%	100,00	100,00	100,00	tetap	
	2	Cakupan ketersediaan sarana prasarana pelayanan medik RS	%	100,00	100,00	100,00	tetap	
PROGRAM PENINGKATAN KAPASITAS SUMBER DAYA MANUSIA KESEHATAN								UPT RSUD
	1	Tingkat kapasitas sumberdaya aparatur perangkat daerah	%	100,00	100,00	100,00	tetap	
Dinas Perumahan, Permukiman dan Pertanahan								
URUSAN PEMERINTAHAN WAJIB YANG BERKAITAN DENGAN PELAYANAN DASAR								
URUSAN PEMERINTAHAN BIDANG PEKERJAAN								

Misi/ Tujuan/ Sasaran/ Program Pembangunan Daerah	No.	Indikator Kinerja (Tujuan/ Sasaran/Program)	Satuan Indikator	Kondisi Kinerja Awal RPJMD (2018)	target 2022		Ket	Perangkat Daerah Penanggung Jawab
					Sebelum	Sesudah		
UMUM DAN PENATAAN RUANG								
PROGRAM PENATAAN BANGUNAN GEDUNG								Dinas Perumahan, Permukiman dan Pertanahan
	2	Tingkat penyelesaian pembangunan/rehabilitasi gedung/bangunan sarana dan prasarana kesehatan	%	100,00	100,00	100,00	tetap	
URUSAN PEMERINTAHAN WAJIB YANG TIDAK BERKAITAN DENGAN PELAYANAN DASAR								
URUSAN PEMERINTAHAN BIDANG PERTANAHAN								
PROGRAM PENYELESAIAN GANTI KERUGIAN DAN SANTUNAN TANAH UNTUK PEMBANGUNAN								Dinas Perumahan, Permukiman dan Pertanahan
	2	Tingkat pemenuhan ketersediaan lahan untuk pembangunan sarana dan prasarana kesehatan	%	100,00	100,00	100,00	tetap	
URUSAN PEMERINTAHAN WAJIB YANG TIDAK BERKAITAN DENGAN PELAYANAN DASAR								
URUSAN PEMERINTAHAN BIDANG KEPEMUDAAN DAN OLAHRAGA								

Misi/ Tujuan/ Sasaran/ Program Pembangunan Daerah	No.	Indikator Kinerja (Tujuan/ Sasaran/Program)	Satuan Indikator	Kondisi Kinerja Awal RPJMD (2018)	target 2022		Ket	Perangkat Daerah Penanggung Jawab
					Sebelum	Sesudah		
Dinas Kepemudaan dan Olahraga								
PROGRAM PENUNJANG URUSAN PEMERINTAHAN DAERAH KABUPATEN/ KOTA								Dinas Kepemudaan dan Olahraga
	1	Tingkat ketersediaan dokumen perencanaan, penganggaran dan evaluasi kinerja pembangunan perangkat daerah	% per Tahun	100,00	100,00	100,00	tetap	
	2	Tingkat ketersediaan pelaporan keuangan perangkat daerah	% per Tahun	100,00	100,00	100,00	tetap	
	3	Tingkat ketersediaan pelayanan jasa pendukung administrasi perkantoran	% per Tahun	100,00	100,00	100,00	tetap	
	4	Tingkat ketersediaan pelayanan barang pendukung administrasi perkantoran	% per Tahun	100,00	100,00	100,00	tetap	
	5	Tingkat ketersediaan sarana dan prasarana aparatur perangkat daerah yang memadai	% per Tahun	100,00	100,00	100,00	tetap	
	6	Tingkat kedisiplinan aparatur perangkat daerah	% per Tahun	100,00	100,00	100,00	tetap	
	7	Tingkat kapasitas sumberdaya aparatur perangkat daerah	% per Tahun	100,00	100,00	100,00	tetap	
	8	Tingkat publikasi data dan informasi pembangunan perangkat daerah	% per Tahun	100,00	100,00	100,00	tetap	
PROGRAM PENGEMBANGAN KAPASITAS DAYA SAING KEOLAHRAGA								Dinas Kepemudaan dan Olahraga

Misi/ Tujuan/ Sasaran/ Program Pembangunan Daerah	No.	Indikator Kinerja (Tujuan/ Sasaran/Program)	Satuan Indikator	Kondisi Kinerja Awal RPJMD (2018)	target 2022		Ket	Perangkat Daerah Penanggung Jawab
					Sebelum	Sesudah		
AN								
	1	Jumlah atlet berprestasi tingkat Provinsi	atlet	560,00	675,00	675,00	tetap	
	2	Prosentase SDM keolahragaan yang berkompeten	%	100,00	80,00	80,00	tetap	
	3	Tingkat ketersediaan sarana dan prasarana olahraga yang dikembangkan	%	100,00	96,88	96,88	tetap	
Dinas Perumahan, Permukiman dan Pertanahan								
URUSAN PEMERINTAHAN WAJIB YANG BERKAITAN DENGAN PELAYANAN DASAR								
URUSAN PEMERINTAHAN BIDANG PEKERJAAN UMUM DAN PENATAAN RUANG								
PROGRAM PENATAAN BANGUNAN GEDUNG								Dinas Perumahan, Permukiman dan Pertanahan
	3	Tingkat penyelesaian pembangunan/rehabilitasi gedung/bangunan sarana dan prasarana olahraga	%	100,00	100,00	100,00	tetap	
URUSAN PEMERINTAHAN WAJIB YANG TIDAK BERKAITAN DENGAN PELAYANAN DASAR								
URUSAN PEMERINTAHAN BIDANG PERTANAHAN								

Misi/ Tujuan/ Sasaran/ Program Pembangunan Daerah	No.	Indikator Kinerja (Tujuan/ Sasaran/Program)	Satuan Indikator	Kondisi Kinerja Awal RPJMD (2018)	target 2022		Ket	Perangkat Daerah Penanggung Jawab
					Sebelum	Sesudah		
PROGRAM PENYELESAIAN GANTI KERUGIAN DAN SANTUNAN TANAH UNTUK PEMBANGUNAN								Dinas Perumahan, Permukiman dan Pertanahan
	3	Tingkat pemenuhan ketersediaan lahan untuk pembangunan sarana dan prasarana olahraga	%	100,00	100,00	100,00	tetap	
Tujuan 1.2 :								
Meningkatkan kualitas kesejahteraan sosial masyarakat								
		Tingkat kemiskinan (persentase penduduk miskin)	%	4,76	4,35	4,35	tetap	
Sasaran 1.2.1 :								
Menurunnya kemiskinan dan penyandang masalah kesejahteraan sosial (PMKS)								
		Jumlah penyandang masalah kesejahteraan sosial (PMKS)	Orang	117.318,00	100.579,00	100.579,00	tetap	
URUSAN PEMERINTAHAN WAJIB YANG BERKAITAN DENGAN PELAYANAN DASAR								
URUSAN PEMERINTAHAN BIDANG SOSIAL								
Dinas Sosial								

Misi/ Tujuan/ Sasaran/ Program Pembangunan Daerah	No.	Indikator Kinerja (Tujuan/ Sasaran/Program)	Satuan Indikator	Kondisi Kinerja Awal RPJMD (2018)	target 2022		Ket	Perangkat Daerah Penanggung Jawab
					Sebelum	Sesudah		
PROGRAM PENUNJANG URUSAN PEMERINTAHAN DAERAH KABUPATEN/ KOTA								Dinas Sosial
	1	Tingkat ketersediaan dokumen perencanaan, penganggaran dan evaluasi kinerja pembangunan perangkat daerah	% per Tahun	100,00	100,00	100,00	tetap	
	2	Tingkat ketersediaan pelaporan keuangan perangkat daerah	% per Tahun	100,00	100,00	100,00	tetap	
	3	Tingkat ketersediaan pelayanan jasa pendukung administrasi perkantoran	% per Tahun	100,00	100,00	100,00	tetap	
	4	Tingkat ketersediaan pelayanan barang pendukung administrasi perkantoran	% per Tahun	100,00	100,00	100,00	tetap	
	5	Tingkat ketersediaan sarana dan prasarana aparatur perangkat daerah yang memadai	% per Tahun	100,00	100,00	100,00	tetap	
	6	Tingkat kedisiplinan aparatur perangkat daerah	% per Tahun	100,00	100,00	100,00	tetap	
	7	Tingkat kapasitas sumberdaya aparatur perangkat daerah	% per Tahun	100,00	100,00	100,00	tetap	
	8	Tingkat publikasi data dan informasi pembangunan perangkat daerah	% per Tahun	100,00	100,00	100,00	tetap	
PROGRAM PEMBERDAYAAN SOSIAL								Dinas Sosial
	1	Persentase PMKS skala kota yang menerima program pemberdayaan	%	100,00	100,00	100,00	tetap	

Misi/ Tujuan/ Sasaran/ Program Pembangunan Daerah	No.	Indikator Kinerja (Tujuan/ Sasaran/Program)	Satuan Indikator	Kondisi Kinerja Awal RPJMD (2018)	target 2022		Ket	Perangkat Daerah Penanggung Jawab
					Sebelum	Sesudah		
		sosial melalui kelompok usaha bersama (KUBE) atau kelompok sosial ekonomi sejenis lainnya						
	2	Persentase wahana kesejahteraan sosial berbasis masyarakat (WKBSM) yang menyediakan sarana prasarana pelayanan kesejahteraan sosial	%	67,37	73,41	73,41	tetap	
PROGRAM REHABILITASI SOSIAL								Dinas Sosial
	1	Persentase penyandang disabilitas terlantar, anak terlantar, lanjut usia terlantar, gelandangan dan pengemis yang memperoleh rehabilitasi sosial di luar panti (yang terpenuhi kebutuhan dasarnya)	%	14,25	19,85	19,85	tetap	
PROGRAM PERLINDUNGAN DAN JAMINAN SOSIAL								Dinas Sosial
	1	Persentase pelayanan perlindungan sosial	%	100,00	100,00	100,00	tetap	
	2	Persentase pelayanan jaminan sosial	%	100,00	100,00	100,00	tetap	
PROGRAM PENANGANAN BENCANA								Dinas Sosial
	1	Persentase jumlah warga negara korban bencana kab/kota yang memperoleh perlindungan dan jaminan sosial (Persentase korban bencana alam dan sosial yang terpenuhi	%	100,00	100,00	100,00	tetap	

Misi/ Tujuan/ Sasaran/ Program Pembangunan Daerah	No.	Indikator Kinerja (Tujuan/ Sasaran/Program)	Satuan Indikator	Kondisi Kinerja Awal RPJMD (2018)	target 2022		Ket	Perangkat Daerah Penanggung Jawab
					Sebelum	Sesudah		
		kebutuhan dasarnya pada saat dan setelah tanggap darurat bencana daerah kabupaten/kota)						
PROGRAM PENGELOLAAN TAMAN MAKAM PAHLAWAN								Dinas Sosial
	1	Persentase pemelharaan taman makam pahlawan	%	0,00	100,00	100,00	tetap	
URUSAN PEMERINTAHAN WAJIB YANG TIDAK BERKAITAN DENGAN PELAYANAN DASAR								
URUSAN PEMERINTAHAN BIDANG PANGAN								
Dinas Ketahanan Pangan								
PROGRAM PENUNJANG URUSAN PEMERINTAHAN DAERAH KABUPATEN/ KOTA								Dinas Ketahanan Pangan
	1	Tingkat ketersediaan dokumen perencanaan, penganggaran dan evaluasi kinerja pembangunan perangkat daerah	% per Tahun	100,00	100,00	100,00	tetap	
	2	Tingkat ketersediaan pelaporan keuangan perangkat daerah	% per Tahun	100,00	100,00	100,00	tetap	
	3	Tingkat ketersediaan pelayanan jasa pendukung administrasi perkantoran	% per Tahun	100,00	100,00	100,00	tetap	
	4	Tingkat ketersediaan pelayanan barang pendukung	% per Tahun	100,00	100,00	100,00	tetap	

Misi/ Tujuan/ Sasaran/ Program Pembangunan Daerah	No.	Indikator Kinerja (Tujuan/ Sasaran/Program)	Satuan Indikator	Kondisi Kinerja Awal RPJMD (2018)	target 2022		Ket	Perangkat Daerah Penanggung Jawab
					Sebelum	Sesudah		
		administrasi perkantoran						
	5	Tingkat ketersediaan sarana dan prasarana aparatur perangkat daerah yang memadai	% per Tahun	100,00	100,00	100,00	tetap	
	6	Tingkat kedisiplinan aparatur perangkat daerah	% per Tahun	100,00	100,00	100,00	tetap	
	7	Tingkat kapasitas sumberdaya aparatur perangkat daerah	% per Tahun	100,00	100,00	100,00	tetap	
	8	Tingkat publikasi data dan informasi pembangunan perangkat daerah	% per Tahun	100,00	100,00	100,00	tetap	
PROGRAM PENGELOLAAN SUMBER DAYA EKONOMI UNTUK KEDAULATAN DAN KEMANDIRIAN PANGAN								Dinas Ketahanan Pangan
	1	Angka Kecukupan Protein (AKP) Konsumsi	Gram/ kapita / hari	72,26	72,26	72,26	tetap	
PROGRAM PENINGKATAN DIVERSIFIKASI DAN KETAHANAN PANGAN MASYARAKAT								Dinas Ketahanan Pangan
	1	Angka Kecukupan Protein (AKP) Ketersediaan	Gram/ kapita / hari	133,60	57,65	57,65	tetap	
	2	Angka Kecukupan Energi (AKE) Ketersediaan	Kkal/ kapita / hari	2.490,00	2.196,00	2.196,00	tetap	
	3	Tingkat stabilitas Harga Pangan	%	100,00	100,00	100,00	tetap	
	4	Tingkat cadangan pangan daerah	%	27,77	60,00	60,00	tetap	
	5	Angka Kecukupan Energi (AKE) Konsumsi	Kkal/ kapita / hari	2.311,60	2.230,80	2.230,80	tetap	

Misi/ Tujuan/ Sasaran/ Program Pembangunan Daerah	No.	Indikator Kinerja (Tujuan/ Sasaran/Program)	Satuan Indikator	Kondisi Kinerja Awal RPJMD (2018)	target 2022		Ket	Perangkat Daerah Penanggung Jawab
					Sebelum	Sesudah		
PROGRAM PENANGANAN KERAWANAN PANGAN								Dinas Ketahanan Pangan
	1	Rasio rekomendasi SKPG dan FSVA yang dimanfaatkan	%	100,00	100,00	100,00	tetap	
PROGRAM PENGAWASAN KEAMANAN PANGAN								Dinas Ketahanan Pangan
	1	Tingkat pengawasan dan pembinaan keamanan pangan daerah	%	80,00	93,03	93,03	tetap	
URUSAN PEMERINTAHAN WAJIB YANG TIDAK BERKAITAN DENGAN PELAYANAN DASAR								
URUSAN PEMERINTAHAN BIDANG PEMBERDAYAAN PEREMPUAN DAN PERLINDUNGAN ANAK								
Dinas Pemberdayaan Perempuan, Perlindungan Anak, Pengendalian Penduduk dan Keluarga Berencana								
PROGRAM PENUNJANG URUSAN PEMERINTAHAN DAERAH KABUPATEN/ KOTA								Dinas Pemberdayaan Perempuan, Perlindungan Anak, Pengendalian Penduduk dan Keluarga Berencana
	1	Tingkat ketersediaan dokumen	% per Tahun	100,00	100,00	100,00	tetap	

Misi/ Tujuan/ Sasaran/ Program Pembangunan Daerah	No.	Indikator Kinerja (Tujuan/ Sasaran/Program)	Satuan Indikator	Kondisi Kinerja Awal RPJMD (2018)	target 2022		Ket	Perangkat Daerah Penanggung Jawab
					Sebelum	Sesudah		
		perencanaan, penganggaran dan evaluasi kinerja pembangunan perangkat daerah						
	2	Tingkat ketersediaan pelaporan keuangan perangkat daerah	% per Tahun	100,00	100,00	100,00	tetap	
	3	Tingkat ketersediaan pelayanan jasa pendukung administrasi perkantoran	% per Tahun	100,00	100,00	100,00	tetap	
	4	Tingkat ketersediaan pelayanan barang pendukung administrasi perkantoran	% per Tahun	100,00	100,00	100,00	tetap	
	5	Tingkat ketersediaan sarana dan prasarana aparatur perangkat daerah yang memadai	% per Tahun	100,00	100,00	100,00	tetap	
	6	Tingkat kedisiplinan aparatur perangkat daerah	% per Tahun	100,00	100,00	100,00	tetap	
	7	Tingkat kapasitas sumberdaya aparatur perangkat daerah	% per Tahun	100,00	100,00	100,00	tetap	
	8	Tingkat publikasi data dan informasi pembangunan perangkat daerah	% per Tahun	100,00	100,00	100,00	tetap	
PROGRAM PENGARUSUTAMAAN GENDER DAN PEMBERDAYAAN PEREMPUAN								Dinas Pemberdayaan Perempuan, Perlindungan Anak, Pengendalian Penduduk dan Keluarga Berencana
	1	Tingkat partisipasi organisasi perangkat daerah (OPD) dalam pemberdayaan	%	100,00	100,00	100,00	tetap	

Misi/ Tujuan/ Sasaran/ Program Pembangunan Daerah	No.	Indikator Kinerja (Tujuan/ Sasaran/Program)	Satuan Indikator	Kondisi Kinerja Awal RPJMD (2018)	target 2022		Ket	Perangkat Daerah Penanggung Jawab
					Sebelum	Sesudah		
		perempuan						
	2	Cakupan perempuan yang meningkat kualitas hidup (Cakupan Pemberdayaan Perempuan melalui peningkatan kualitas hidup perempuan)	%	17,35	80,00	80,00	tetap	
	3	Persentase organisasi perempuan dalam pemberdayaan perempuan (Cakupan kelembagaan pemberdayaan perempuan)	%	100,00	100,00	100,00	tetap	
PROGRAM PERLINDUNGAN PEREMPUAN								Dinas Pemberdayaan Perempuan, Perlindungan Anak, Pengendalian Penduduk dan Keluarga Berencana
	1	Persentase kekerasan (KDRT) terhadap perempuan	%	100,00	100,00	100,00	tetap	
PROGRAM PEMENUHAN HAK ANAK (PHA)								Dinas Pemberdayaan Perempuan, Perlindungan Anak, Pengendalian Penduduk dan Keluarga Berencana
	1	Capaian indikator kota layak anak (KLA)	%	73,15	82,50	82,50	tetap	
PROGRAM PERLINDUNGAN KHUSUS ANAK								Dinas Pemberdayaan Perempuan

Misi/ Tujuan/ Sasaran/ Program Pembangunan Daerah	No.	Indikator Kinerja (Tujuan/ Sasaran/Program)	Satuan Indikator	Kondisi Kinerja Awal RPJMD (2018)	target 2022		Ket	Perangkat Daerah Penanggung Jawab
					Sebelum	Sesudah		
								, Perlindungan Anak, Pengendalian Penduduk dan Keluarga Berencana
	1	Persentase kekerasan (KDRT) terhadap anak	%	100,00	100,00	100,00	tetap	
URUSAN PEMERINTAHAN WAJIB YANG TIDAK BERKAITAN DENGAN PELAYANAN DASAR								
URUSAN PEMERINTAHAN BIDANG PENGENDALIAN PENDUDUK DAN KELUARGA BERENCANA								
Dinas Pemberdayaan Perempuan, Perlindungan Anak, Pengendalian Penduduk dan Keluarga Berencana								
PROGRAM PENGENDALIAN PENDUDUK								Dinas Pemberdayaan Perempuan, Perlindungan Anak, Pengendalian Penduduk dan Keluarga Berencana
	1	Cakupan penyediaan informasi data mikro keluarga di setiap kelurahan	%	100,00	100,00	100,00	tetap	
	2	Persentase kelompok masyarakat (RW) yang berperan aktif dalam	%	100,00	100,00	100,00	tetap	

Misi/ Tujuan/ Sasaran/ Program Pembangunan Daerah	No.	Indikator Kinerja (Tujuan/ Sasaran/Program)	Satuan Indikator	Kondisi Kinerja Awal RPJMD (2018)	target 2022		Ket	Perangkat Daerah Penanggung Jawab
					Sebelum	Sesudah		
		program pengendalian penduduk						
PROGRAM PEMBINAAN KELUARGA BERENCANA (KB)								Dinas Pemberdayaan Perempuan, Perlindungan Anak, Pengendalian Penduduk dan Keluarga Berencana
	1	Persentase peserta KB aktif	%	77,12	77,30	77,30	tetap	
PROGRAM PEMBERDAYAAN DAN PENINGKATAN KELUARGA SEJAHTERA (KS)								Dinas Pemberdayaan Perempuan, Perlindungan Anak, Pengendalian Penduduk dan Keluarga Berencana
	1	Cakupan keluarga sakinah mawadah warahmah (samawa)	%	0,00	72,39	72,39	tetap	
Sasaran 1.2.2 :								
Meningkatnya kesempatan kerja								
		Tingkat pengangguran terbuka (TPT)	%	7,41	6,90	6,90	tetap	
URUSAN PEMERINTAHAN WAJIB YANG TIDAK BERKAITAN DENGAN PELAYANAN DASAR								
URUSAN PEMERINTAHAN BIDANG TENAGA KERJA								

Misi/ Tujuan/ Sasaran/ Program Pembangunan Daerah	No.	Indikator Kinerja (Tujuan/ Sasaran/Program)	Satuan Indikator	Kondisi Kinerja Awal RPJMD (2018)	target 2022		Ket	Perangkat Daerah Penanggung Jawab
					Sebelum	Sesudah		
Dinas Ketenagakerjaan								
PROGRAM PENUNJANG URUSAN PEMERINTAHAN DAERAH KABUPATEN/ KOTA								Dinas Ketenagakerjaan
	1	Tingkat ketersediaan dokumen perencanaan, penganggaran dan evaluasi kinerja pembangunan perangkat daerah	% per Tahun	100,00	100,00	100,00	tetap	
	2	Tingkat ketersediaan pelaporan keuangan perangkat daerah	% per Tahun	100,00	100,00	100,00	tetap	
	3	Tingkat ketersediaan pelayanan jasa pendukung administrasi perkantoran	% per Tahun	100,00	100,00	100,00	tetap	
	4	Tingkat ketersediaan pelayanan barang pendukung administrasi perkantoran	% per Tahun	100,00	100,00	100,00	tetap	
	5	Tingkat ketersediaan sarana dan prasarana aparatur perangkat daerah yang memadai	% per Tahun	100,00	100,00	100,00	tetap	
	6	Tingkat kedisiplinan aparatur perangkat daerah	% per Tahun	100,00	100,00	100,00	tetap	
	7	Tingkat kapasitas sumberdaya aparatur perangkat daerah	% per Tahun	100,00	100,00	100,00	tetap	
	8	Tingkat publikasi data dan informasi pembangunan perangkat daerah	% per Tahun	100,00	100,00	100,00	tetap	
PROGRAM PERENCANAAN TENAGA KERJA								Dinas Ketenagakerjaan

Misi/ Tujuan/ Sasaran/ Program Pembangunan Daerah	No.	Indikator Kinerja (Tujuan/ Sasaran/Program)	Satuan Indikator	Kondisi Kinerja Awal RPJMD (2018)	target 2022		Ket	Perangkat Daerah Penanggung Jawab
					Sebelum	Sesudah		
	1	Tingkat ketersediaan perencanaan tenaga kerja	%	100,00	100,00	100,00	tetap	
PROGRAM PELATIHAN KERJA DAN PRODUKTIVITAS TENAGA KERJA								Dinas Ketenagakerjaan
	1	Prosentase tenaga kerja terlatih yang bersertifikat kompetensi	%	50,00	56,88	56,88	tetap	
PROGRAM PENEMPATAN TENAGA KERJA								Dinas Ketenagakerjaan
	1	Prosentase tenaga kerja yang ditempatkan	%	76,00	80,94	80,94	tetap	
PROGRAM HUBUNGAN INDUSTRIAL								Dinas Ketenagakerjaan
	1	Prosentase perselisihan hubungan industrial yang diselesaikan melalui perjanjian bersama	%	58,33	63,78	63,78	tetap	
URUSAN PEMERINTAHAN WAJIB YANG TIDAK BERKAITAN DENGAN PELAYANAN DASAR								
URUSAN PEMERINTAHAN BIDANG KEPEMUDAAN DAN OLAHRAGA								
Dinas Kepemudaan dan Olahraga								
PROGRAM PENGEMBANGAN KAPASITAS DAYA SAING KEPEMUDAAN								Dinas Kepemudaan dan Olahraga
	1	Prosentase SDM kepemudan yang berprestasi	%	100,00	80,00	80,00	tetap	
	2	Persentase jumlah wirausaha muda	%	100,00	100,00	100,00	tetap	

Misi/ Tujuan/ Sasaran/ Program Pembangunan Daerah	No.	Indikator Kinerja (Tujuan/ Sasaran/Program)	Satuan Indikator	Kondisi Kinerja Awal RPJMD (2018)	target 2022		Ket	Perangkat Daerah Penanggung Jawab
					Sebelum	Sesudah		
	3	Tingkat ketersediaan sarana dan prasarana kepemudaan	%	66,70	100,00	100,00	tetap	
PROGRAM PENGEMBANGAN KAPASITAS KEPRAMUKAAN								Dinas Kepemudaan dan Olahraga
	1	Prosentase SDM pramuka yang berprestasi	%	100,00	100,00	100,00	tetap	
	2	Tingkat ketersediaan fasilitasi kegiatan kepramukaan	%	100,00	100,00	100,00	tetap	
	3	Tingkat keterlibatan kepramukaan	%	100,00	100,00	100,00	tetap	
Tujuan 1.3 :								
Meningkatkan tata kelola pemerintahan yang baik								
		Indeks reformasi birokrasi	Point	57,49	67,00	67,00	tetap	
Sasaran 1.3.1 :								
Meningkatnya kualitas penyelenggaraan pemerintahan daerah dan pelayanan publik								
		Nilai evaluasi AKIP Pemerintah Daerah	A, BB, B, CC, C, D	B	BB	BB	tetap	
		Opini BPK terhadap laporan keuangan Pemerintah Daerah	WTP/ WDP/ TMP	WTP	WTP	WTP	tetap	
		Indeks kepuasan masyarakat (IKM) pelayanan publik	Point	82,54	85,33	85,33	tetap	
URUSAN PEMERINTAHAN WAJIB YANG TIDAK BERKAITAN DENGAN PELAYANAN								

Misi/ Tujuan/ Sasaran/ Program Pembangunan Daerah	No.	Indikator Kinerja (Tujuan/ Sasaran/Program)	Satuan Indikator	Kondisi Kinerja Awal RPJMD (2018)	target 2022		Ket	Perangkat Daerah Penanggung Jawab
					Sebelum	Sesudah		
DASAR								
URUSAN PEMERINTAHAN BIDANG KOMUNIKASI DAN INFORMATIKA								
Dinas Komunikasi dan Informatika								
PROGRAM PENUNJANG URUSAN PEMERINTAHAN DAERAH KABUPATEN/ KOTA								Dinas Komunikasi dan Informatika
	1	Tingkat ketersediaan dokumen perencanaan, penganggaran dan evaluasi kinerja pembangunan perangkat daerah	% per Tahun	100,00	100,00	100,00	tetap	
	2	Tingkat ketersediaan pelaporan keuangan perangkat daerah	% per Tahun	100,00	100,00	100,00	tetap	
	3	Tingkat ketersediaan pelayanan jasa pendukung administrasi perkantoran	% per Tahun	100,00	100,00	100,00	tetap	
	4	Tingkat ketersediaan pelayanan barang pendukung administrasi perkantoran	% per Tahun	100,00	100,00	100,00	tetap	
	5	Tingkat ketersediaan sarana dan prasarana aparatur perangkat daerah yang memadai	% per Tahun	100,00	100,00	100,00	tetap	
	6	Tingkat kedisiplinan aparatur perangkat daerah	% per Tahun	100,00	100,00	100,00	tetap	
	7	Tingkat kapasitas sumberdaya aparatur	% per Tahun	100,00	100,00	100,00	tetap	

Misi/ Tujuan/ Sasaran/ Program Pembangunan Daerah	No.	Indikator Kinerja (Tujuan/ Sasaran/Program)	Satuan Indikator	Kondisi Kinerja Awal RPJMD (2018)	target 2022		Ket	Perangkat Daerah Penanggung Jawab
					Sebelum	Sesudah		
		perangkat daerah						
	8	Tingkat publikasi data dan informasi pembangunan perangkat daerah	% per Tahun	100,00	100,00	100,00	tetap	
PROGRAM INFORMASI DAN KOMUNIKASI PUBLIK								Dinas Komunikasi dan Informatika
	1	Persentase pengembangan diseminasi informasi dan komunikasi publik	%	20,00	98,83	98,83	tetap	
	2	Presentase konten saluran media informasi sesuai kebutuhan	%	20,00	80,00	80,00	tetap	
	3	Presentase informasi yang terpublikasi	%	20,00	80,00	80,00	tetap	
	4	Presentase kecamatan yang memiliki kelompok informasi masyarakat (KIM) yang aktif	%	0,00	53,85	53,85	tetap	
	5	Presentase penyelenggaraan pelayanan informasi	%	0,00	100,00	100,00	tetap	
PROGRAM APLIKASI INFORMATIKA								Dinas Komunikasi dan Informatika
	1	Persentase pengembangan teknologi informasi dan komunikasi	%	20,00	98,83	98,83	tetap	
	2	Persentase pengembangan, integrasi aplikasi layanan publik	%	20,00	71,00	71,00	tetap	
	3	Presentase peningkatan pemahaman TIK	%	0,00	70,05	70,05	tetap	
	4	Persentase pengembangan, integrasi dan layanan eGovernment	%	20,00	79,69	79,69	tetap	

Misi/ Tujuan/ Sasaran/ Program Pembangunan Daerah	No.	Indikator Kinerja (Tujuan/ Sasaran/Program)	Satuan Indikator	Kondisi Kinerja Awal RPJMD (2018)	target 2022		Ket	Perangkat Daerah Penanggung Jawab
					Sebelum	Sesudah		
URUSAN PEMERINTAHAN WAJIB YANG TIDAK BERKAITAN DENGAN PELAYANAN DASAR								
URUSAN PEMERINTAHAN BIDANG STATISTIK								
Dinas Komunikasi dan Informatika								
PROGRAM PENYELENGGARAAN STATISTIK SEKTORAL								Dinas Komunikasi dan Informatika
	1	Persentase layanan statistik daerah dan sektoral	%	18,00	75,68	75,68	tetap	
URUSAN PEMERINTAHAN WAJIB YANG TIDAK BERKAITAN DENGAN PELAYANAN DASAR								
URUSAN PEMERINTAHAN BIDANG PERSANDIAN								
Dinas Komunikasi dan Informatika								
PROGRAM PENYELENGGARAAN PERSANDIAN UNTUK PENGAMANAN INFORMASI								Dinas Komunikasi dan Informatika
	1	Persentase pengelolaan keamanan informasi dan persandian	%	14,00	80,00	80,00	tetap	
UNSUR PENDUKUNG URUSAN PEMERINTAHAN								

Misi/ Tujuan/ Sasaran/ Program Pembangunan Daerah	No.	Indikator Kinerja (Tujuan/ Sasaran/Program)	Satuan Indikator	Kondisi Kinerja Awal RPJMD (2018)	target 2022		Ket	Perangkat Daerah Penanggung Jawab
					Sebelum	Sesudah		
SEKRETARIAT DAERAH								
Sekretariat Daerah								
PROGRAM PENUNJANG URUSAN PEMERINTAHAN DAERAH KABUPATEN/ KOTA								Sekretariat Daerah
	1	Tingkat ketersediaan dokumen perencanaan, penganggaran dan evaluasi kinerja pembangunan perangkat daerah	% per Tahun	100,00	100,00	100,00	tetap	
	2	Tingkat ketersediaan pelaporan keuangan perangkat daerah	% per Tahun	100,00	100,00	100,00	tetap	
	3	Tingkat ketersediaan pelayanan jasa pendukung administrasi perkantoran	% per Tahun	100,00	100,00	100,00	tetap	
	4	Tingkat ketersediaan pelayanan barang pendukung administrasi perkantoran	% per Tahun	100,00	100,00	100,00	tetap	
	5	Tingkat ketersediaan sarana dan prasarana aparatur perangkat daerah yang memadai	% per Tahun	100,00	100,00	100,00	tetap	
	6	Tingkat kedisiplinan aparatur perangkat daerah	% per Tahun	100,00	100,00	100,00	tetap	
	7	Tingkat kapasitas sumberdaya aparatur perangkat daerah	% per Tahun	100,00	100,00	100,00	tetap	
	8	Tingkat ketersediaan pelayanan jasa rehabilitasi sarana dan prasarana aparatur perangkat daerah	% per Tahun	100,00	100,00	100,00	tetap	

Misi/ Tujuan/ Sasaran/ Program Pembangunan Daerah	No.	Indikator Kinerja (Tujuan/ Sasaran/Program)	Satuan Indikator	Kondisi Kinerja Awal RPJMD (2018)	target 2022		Ket	Perangkat Daerah Penanggung Jawab
					Sebelum	Sesudah		
	9	Prosentase OPD dengan struktur yang tepat ukuran dan tepat fungsi	%	100,00	100,00	100,00	tetap	
	10	Prosentase OPD yang memiliki peta proses bisnis yang lengkap dan sesuai aturan	%	0,00	100,00	100,00	tetap	
	11	Prosentase OPD yang memiliki SOP yang baik	%	23,26	100,00	100,00	tetap	
	12	Prosentase OPD/UPT dengan pelayanan publik kategori baik	%	85,07	97,01	97,01	tetap	
	13	Prosentase pemberitaan yang terpublikasi	%	19,94	81,37	81,37	tetap	
	14	Prosentase pembinaan anggota Korpri	%	100,00	0,00	0,00	tetap	
	15	Tingkat kepuasan kepala daerah/wakil kepala daerah/sekretaris daerah tehadap kegiatan humas	Kategori	Sangat Puas	Sangat Puas	Sangat Puas	tetap	
PROGRAM PEMERINTAHAN DAN KESEJAHTERAAN RAKYAT								Sekretariat Daerah
	1	Prosentase kecamatan dan kelurahan dengan nilai IKM kategori baik	%	100,00	100,00	100,00	tetap	
	2	Prosentase SDM keagamaan yang dibina	%	100,00	77,27	77,27	tetap	
	3	Prosentase organisasi keagamaan yang dibina	%	100,00	68,75	68,75	tetap	
	4	Prosentase organisasi sosial budaya keagamaan yang dibina	%	100,00	100,00	100,00	tetap	
	5	Prosentase peraturan daerah/perwal/kepwal yang harmonis	%	100,00	65,03	65,03	tetap	
	6	Jumlah bantuan hukum litigasi kepada orang atau kelompok	Perkara Litigasi	20,00	60,00	60,00	tetap	

Misi/ Tujuan/ Sasaran/ Program Pembangunan Daerah	No.	Indikator Kinerja (Tujuan/ Sasaran/Program)	Satuan Indikator	Kondisi Kinerja Awal RPJMD (2018)	target 2022		Ket	Perangkat Daerah Penanggung Jawab
					Sebelum	Sesudah		
		masyarakat miskin						
	7	Persentase naskah kerjasama aktif yang ditindaklanjuti	%	67,16	85,00	85,00	tetap	
PROGRAM PEREKONOMIAN DAN PEMBANGUNAN								Sekretariat Daerah
	1	Persentase rekomendasi kebijakan perekonomian dan pengembangan potensi daerah yang ditindaklanjuti	%	100,00	80,00	80,00	tetap	
	2	Prosentase pengadaan barang dan jasa yang diselesaikan melalui Sistem Pengadaan Secara Elektronik (SPSE)	%	100,00	100,00	100,00	tetap	
	3	Tingkat pengendalian kegiatan perangkat daerah tepat waktu	%	91,56	93,65	93,65	tetap	
UNSUR PENDUKUNG URUSAN PEMERINTAHAN								
SEKRETARIAT DPRD								
Sekretariat DPRD								
PROGRAM PENUNJANG URUSAN PEMERINTAHAN DAERAH KABUPATEN/ KOTA								Sekretariat DPRD
	1	Tingkat ketersediaan dokumen perencanaan, penganggaran dan evaluasi kinerja pembangunan perangkat daerah	% per Tahun	100,00	100,00	100,00	tetap	

Misi/ Tujuan/ Sasaran/ Program Pembangunan Daerah	No.	Indikator Kinerja (Tujuan/ Sasaran/Program)	Satuan Indikator	Kondisi Kinerja Awal RPJMD (2018)	target 2022		Ket	Perangkat Daerah Penanggung Jawab
					Sebelum	Sesudah		
	2	Tingkat ketersediaan pelaporan keuangan perangkat daerah	% per Tahun	100,00	100,00	100,00	tetap	
	3	Tingkat ketersediaan pelayanan jasa pendukung administrasi perkantoran	% per Tahun	100,00	100,00	100,00	tetap	
	4	Tingkat ketersediaan pelayanan barang pendukung administrasi perkantoran	% per Tahun	100,00	100,00	100,00	tetap	
	5	Tingkat ketersediaan sarana dan prasarana aparatur perangkat daerah yang memadai	% per Tahun	100,00	100,00	100,00	tetap	
	6	Tingkat kedisiplinan aparatur perangkat daerah	% per Tahun	100,00	100,00	100,00	tetap	
	7	Tingkat kapasitas sumberdaya aparatur perangkat daerah	% per Tahun	100,00	100,00	100,00	tetap	
	8	Tingkat publikasi data dan informasi pembangunan perangkat daerah	% per Tahun	100,00	100,00	100,00	tetap	
PROGRAM DUKUNGAN PELAKSANAAN TUGAS DAN FUNGSI DPRD								Sekretariat DPRD
	1	Persentase rapat-rapat DPRD tepat waktu dan sesuai rencana	%	N/A	95,00	95,00	tetap	
	2	Presentase kegiatan kehumasan dan publikasi terhadap kinerja DPRD dalam penyelenggaraan pemerintahan daerah	%	N/A	90,00	90,00	tetap	
	3	Presentase realisasi dukungan pembahasan peraturan	%	N/A	79,00	79,00	tetap	

Misi/ Tujuan/ Sasaran/ Program Pembangunan Daerah	No.	Indikator Kinerja (Tujuan/ Sasaran/Program)	Satuan Indikator	Kondisi Kinerja Awal RPJMD (2018)	target 2022		Ket	Perangkat Daerah Penanggung Jawab
					Sebelum	Sesudah		
		daerah/non peraturan daerah sesuai rencana						
	4	Presentase dukungan pelaksanaan fungsi angaran DPRD sesuai rencana dan tepat waktu	%	N/A	90,00	90,00	tetap	
	5	Presentase dukungan pelaksanaan fungsi pengawasan DPRD sesuai rencana dan tepat waktu	%	N/A	90,00	90,00	tetap	
	6	Persentase aspirasi dan aduan masyarkat yang terfasilitasi dan tertindaklanjuti	%	N/A	100,00	100,00	tetap	
UNSUR KEWILAYAHAN								
KECAMATAN								
Kecamatan Tangerang								
PROGRAM PENUNJANG URUSAN PEMERINTAHAN DAERAH KABUPATEN/ KOTA								Kecamatan Tangerang
	1	Tingkat ketersediaan dokumen perencanaan, penganggaran dan evaluasi kinerja pembangunan perangkat daerah	% per Tahun	100,00	100,00	100,00	tetap	
	2	Tingkat ketersediaan pelaporan keuangan perangkat daerah	% per Tahun	100,00	100,00	100,00	tetap	
	3	Tingkat ketersediaan pelayanan jasa pendukung administrasi perkantoran	% per Tahun	100,00	100,00	100,00	tetap	

Misi/ Tujuan/ Sasaran/ Program Pembangunan Daerah	No.	Indikator Kinerja (Tujuan/ Sasaran/Program)	Satuan Indikator	Kondisi Kinerja Awal RPJMD (2018)	target 2022		Ket	Perangkat Daerah Penanggung Jawab
					Sebelum	Sesudah		
	4	Tingkat ketersediaan pelayanan barang pendukung administrasi perkantoran	% per Tahun	100,00	100,00	100,00	tetap	
	5	Tingkat ketersediaan sarana dan prasarana aparatur perangkat daerah yang memadai	% per Tahun	100,00	100,00	100,00	tetap	
	6	Tingkat kedisiplinan aparatur perangkat daerah	% per Tahun	100,00	100,00	100,00	tetap	
	7	Tingkat kapasitas sumberdaya aparatur perangkat daerah	% per Tahun	100,00	100,00	100,00	tetap	
	8	Tingkat publikasi data dan informasi pembangunan perangkat daerah	% per Tahun	100,00	100,00	100,00	tetap	
PROGRAM PENYELENGGARAAN PEMERINTAHAN DAN PELAYANAN PUBLIK								Kecamatan Tangerang
	1	Cakupan pelayanan administrasi kependudukan dan perijinan	%	100,00	100,00	100,00	tetap	
PROGRAM PEMBERDAYAAN MASYARAKAT DESA DAN KELURAHAN								Kecamatan Tangerang
	1	Cakupan pelayanan pembangunan sarana prasarana wilayah kelurahan	%	100,00	100,00	100,00	tetap	
	2	Cakupan pelayanan kemasyarakatan kecamatan	%	100,00	100,00	100,00	tetap	
	3	Cakupan pelayanan pengembangan UMKM kecamatan	%	100,00	100,00	100,00	tetap	
PROGRAM KOORDINASI KETENTRAMA								Kecamatan Tangerang

Misi/ Tujuan/ Sasaran/ Program Pembangunan Daerah	No.	Indikator Kinerja (Tujuan/ Sasaran/Program)	Satuan Indikator	Kondisi Kinerja Awal RPJMD (2018)	target 2022		Ket	Perangkat Daerah Penanggung Jawab
					Sebelum	Sesudah		
N DAN KETERTIBAN UMUM								
	1	Cakupan pelayanan penertiban	%	100,00	100,00	100,00	tetap	
URUSAN PEMERINTAHAN WAJIB YANG TIDAK BERKAITAN DENGAN PELAYANAN DASAR								
URUSAN PEMERINTAHAN BIDANG PEMBERDAYAAN MASYARAKAT DAN DESA								
PROGRAM PEMBERDAYAAN LEMBAGA KEMASYARAKATAN, LEMBAGA ADAT, DAN MASYARAKAT HUKUM ADAT								Kecamatan Tangerang
	1	Cakupan pelayanan RT/RW	%	100,00	100,00	100,00	tetap	
KECAMATAN								
Kecamatan Karawaci								
PROGRAM PENUNJANG URUSAN PEMERINTAHAN DAERAH KABUPATEN/ KOTA								Kecamatan Karawaci
	1	Tingkat ketersediaan dokumen perencanaan, penganggaran dan evaluasi kinerja pembangunan perangkat daerah	% per Tahun	100,00	100,00	100,00	tetap	
	2	Tingkat ketersediaan pelaporan keuangan perangkat daerah	% per Tahun	100,00	100,00	100,00	tetap	

Misi/ Tujuan/ Sasaran/ Program Pembangunan Daerah	No.	Indikator Kinerja (Tujuan/ Sasaran/Program)	Satuan Indikator	Kondisi Kinerja Awal RPJMD (2018)	target 2022		Ket	Perangkat Daerah Penanggung Jawab
					Sebelum	Sesudah		
	3	Tingkat ketersediaan pelayanan jasa pendukung administrasi perkantoran	% per Tahun	100,00	100,00	100,00	tetap	
	4	Tingkat ketersediaan pelayanan barang pendukung administrasi perkantoran	% per Tahun	100,00	100,00	100,00	tetap	
	5	Tingkat ketersediaan sarana dan prasarana aparatur perangkat daerah yang memadai	% per Tahun	100,00	100,00	100,00	tetap	
	6	Tingkat kedisiplinan aparatur perangkat daerah	% per Tahun	100,00	100,00	100,00	tetap	
	7	Tingkat kapasitas sumberdaya aparatur perangkat daerah	% per Tahun	100,00	100,00	100,00	tetap	
	8	Tingkat publikasi data dan informasi pembangunan perangkat daerah	% per Tahun	100,00	100,00	100,00	tetap	
PROGRAM PENYELENGGARAAN PEMERINTAHAN DAN PELAYANAN PUBLIK								Kecamatan Karawaci
	1	Cakupan pelayanan administrasi kependudukan dan perijinan	%	100,00	100,00	100,00	tetap	
PROGRAM PEMBERDAYAAN MASYARAKAT DESA DAN KELURAHAN								Kecamatan Karawaci
	1	Cakupan pelayanan pembangunan sarana prasarana wilayah kelurahan	%	100,00	89,00	89,00	tetap	
	2	Cakupan pelayanan kemasyarakatan kecamatan	%	100,00	100,00	100,00	tetap	

Misi/ Tujuan/ Sasaran/ Program Pembangunan Daerah	No.	Indikator Kinerja (Tujuan/ Sasaran/Program)	Satuan Indikator	Kondisi Kinerja Awal RPJMD (2018)	target 2022		Ket	Perangkat Daerah Penanggung Jawab
					Sebelum	Sesudah		
	3	Cakupan pelayanan pengembangan UMKM kecamatan	%	100,00	80,00	80,00	tetap	
PROGRAM KOORDINASI KETENTRAMAN DAN KETERTIBAN UMUM								Kecamatan Karawaci
	1	Cakupan pelayanan penertiban	%	100,00	100,00	100,00	tetap	
URUSAN PEMERINTAHAN WAJIB YANG TIDAK BERKAITAN DENGAN PELAYANAN DASAR								
URUSAN PEMERINTAHAN BIDANG PEMBERDAYAAN MASYARAKAT DAN DESA								
PROGRAM PEMBERDAYAAN LEMBAGA KEMASYARAKATAN, LEMBAGA ADAT, DAN MASYARAKAT HUKUM ADAT								Kecamatan Karawaci
	1	Cakupan pelayanan RT/RW	%	100,00	100,00	100,00	tetap	
KECAMATAN								
Kecamatan Cibodas								
PROGRAM PENUNJANG URUSAN PEMERINTAHAN DAERAH KABUPATEN/ KOTA								Kecamatan Cibodas
	1	Tingkat ketersediaan dokumen perencanaan, penganggaran dan evaluasi kinerja pembangunan	% per Tahun	100,00	100,00	100,00	tetap	

Misi/ Tujuan/ Sasaran/ Program Pembangunan Daerah	No.	Indikator Kinerja (Tujuan/ Sasaran/Program)	Satuan Indikator	Kondisi Kinerja Awal RPJMD (2018)	target 2022		Ket	Perangkat Daerah Penanggung Jawab
					Sebelum	Sesudah		
		perangkat daerah						
	2	Tingkat ketersediaan pelaporan keuangan perangkat daerah	% per Tahun	100,00	100,00	100,00	tetap	
	3	Tingkat ketersediaan pelayanan jasa pendukung administrasi perkantoran	% per Tahun	100,00	100,00	100,00	tetap	
	4	Tingkat ketersediaan pelayanan barang pendukung administrasi perkantoran	% per Tahun	100,00	100,00	100,00	tetap	
	5	Tingkat ketersediaan sarana dan prasarana aparatur perangkat daerah yang memadai	% per Tahun	100,00	100,00	100,00	tetap	
	6	Tingkat kedisiplinan aparatur perangkat daerah	% per Tahun	100,00	100,00	100,00	tetap	
	7	Tingkat kapasitas sumberdaya aparatur perangkat daerah	% per Tahun	100,00	100,00	100,00	tetap	
	8	Tingkat publikasi data dan informasi pembangunan perangkat daerah	% per Tahun	100,00	100,00	100,00	tetap	
PROGRAM PENYELENGGARAAN PEMERINTAHAN DAN PELAYANAN PUBLIK								Kecamatan Cibodas
	1	Cakupan pelayanan administrasi kependudukan dan perijinan	%	100,00	100,00	100,00	tetap	
PROGRAM PEMBERDAYAAN MASYARAKAT DESA DAN KELURAHAN								Kecamatan Cibodas

Misi/ Tujuan/ Sasaran/ Program Pembangunan Daerah	No.	Indikator Kinerja (Tujuan/ Sasaran/Program)	Satuan Indikator	Kondisi Kinerja Awal RPJMD (2018)	target 2022		Ket	Perangkat Daerah Penanggung Jawab
					Sebelum	Sesudah		
	1	Cakupan pelayanan pembangunan sarana prasarana wilayah kelurahan	%	100,00	92,00	92,00	tetap	
	2	Cakupan pelayanan kemasyarakatan kecamatan	%	100,00	100,00	100,00	tetap	
	3	Cakupan pelayanan pengembangan UMKM kecamatan	%	100,00	80,00	80,00	tetap	
PROGRAM KOORDINASI KETENTRAMAN DAN KETERTIBAN UMUM								Kecamatan Cibodas
	1	Cakupan pelayanan penertiban	%	100,00	100,00	100,00	tetap	
URUSAN PEMERINTAHAN WAJIB YANG TIDAK BERKAITAN DENGAN PELAYANAN DASAR								
URUSAN PEMERINTAHAN BIDANG PEMBERDAYAAN MASYARAKAT DAN DESA								
PROGRAM PEMBERDAYAAN LEMBAGA KEMASYARAKATAN, LEMBAGA ADAT, DAN MASYARAKAT HUKUM ADAT								Kecamatan Cibodas
	1	Cakupan pelayanan RT/RW	%	100,00	100,00	100,00	tetap	
KECAMATAN								
Kecamatan Jatiuwung								
PROGRAM PENUNJANG URUSAN PEMERINTAHAN DAERAH								Kecamatan Jatiuwung

Misi/ Tujuan/ Sasaran/ Program Pembangunan Daerah	No.	Indikator Kinerja (Tujuan/ Sasaran/Program)	Satuan Indikator	Kondisi Kinerja Awal RPJMD (2018)	target 2022		Ket	Perangkat Daerah Penanggung Jawab
					Sebelum	Sesudah		
KABUPATEN/ KOTA								
	1	Tingkat ketersediaan dokumen perencanaan, penganggaran dan evaluasi kinerja pembangunan perangkat daerah	% per Tahun	100,00	100,00	100,00	tetap	
	2	Tingkat ketersediaan pelaporan keuangan perangkat daerah	% per Tahun	100,00	100,00	100,00	tetap	
	3	Tingkat ketersediaan pelayanan jasa pendukung administrasi perkantoran	% per Tahun	100,00	100,00	100,00	tetap	
	4	Tingkat ketersediaan pelayanan barang pendukung administrasi perkantoran	% per Tahun	100,00	100,00	100,00	tetap	
	5	Tingkat ketersediaan sarana dan prasarana aparatur perangkat daerah yang memadai	% per Tahun	100,00	100,00	100,00	tetap	
	6	Tingkat kedisiplinan aparatur perangkat daerah	% per Tahun	100,00	100,00	100,00	tetap	
	7	Tingkat kapasitas sumberdaya aparatur perangkat daerah	% per Tahun	100,00	100,00	100,00	tetap	
	8	Tingkat publikasi data dan informasi pembangunan perangkat daerah	% per Tahun	100,00	100,00	100,00	tetap	
PROGRAM PENYELENGGARAAN PEMERINTAHAN DAN PELAYANAN PUBLIK								Kecamatan Jatiuwung
	1	Cakupan pelayanan administrasi kependudukan dan perijinan	%	100,00	100,00	100,00	tetap	

Misi/ Tujuan/ Sasaran/ Program Pembangunan Daerah	No.	Indikator Kinerja (Tujuan/ Sasaran/Program)	Satuan Indikator	Kondisi Kinerja Awal RPJMD (2018)	target 2022		Ket	Perangkat Daerah Penanggung Jawab
					Sebelum	Sesudah		
PROGRAM PEMBERDAYAAN MASYARAKAT DESA DAN KELURAHAN								Kecamatan Jatiuwung
	1	Cakupan pelayanan pembangunan sarana prasarana wilayah kelurahan	%	100,00	100,00	100,00	tetap	
	2	Cakupan pelayanan kemasyarakatan kecamatan	%	100,00	100,00	100,00	tetap	
	3	Cakupan pelayanan pengembangan UMKM kecamatan	%	100,00	100,00	100,00	tetap	
PROGRAM KOORDINASI KETENTRAMAN DAN KETERTIBAN UMUM								Kecamatan Jatiuwung
	1	Cakupan pelayanan penertiban	%	100,00	100,00	100,00	tetap	
URUSAN PEMERINTAHAN WAJIB YANG TIDAK BERKAITAN DENGAN PELAYANAN DASAR								
URUSAN PEMERINTAHAN BIDANG PEMBERDAYAAN MASYARAKAT DAN DESA								
PROGRAM PEMBERDAYAAN LEMBAGA KEMASYARAKATAN, LEMBAGA ADAT, DAN MASYARAKAT HUKUM ADAT								Kecamatan Jatiuwung
	1	Cakupan pelayanan RT/RW	%	100,00	100,00	100,00	tetap	
KECAMATAN								

Misi/ Tujuan/ Sasaran/ Program Pembangunan Daerah	No.	Indikator Kinerja (Tujuan/ Sasaran/Program)	Satuan Indikator	Kondisi Kinerja Awal RPJMD (2018)	target 2022		Ket	Perangkat Daerah Penanggung Jawab
					Sebelum	Sesudah		
Kecamatan Periuk								
PROGRAM PENUNJANG URUSAN PEMERINTAHAN DAERAH KABUPATEN/ KOTA								Kecamatan Periuk
	1	Tingkat ketersediaan dokumen perencanaan, penganggaran dan evaluasi kinerja pembangunan perangkat daerah	% per Tahun	100,00	100,00	100,00	tetap	
	2	Tingkat ketersediaan pelaporan keuangan perangkat daerah	% per Tahun	100,00	100,00	100,00	tetap	
	3	Tingkat ketersediaan pelayanan jasa pendukung administrasi perkantoran	% per Tahun	100,00	100,00	100,00	tetap	
	4	Tingkat ketersediaan pelayanan barang pendukung administrasi perkantoran	% per Tahun	100,00	100,00	100,00	tetap	
	5	Tingkat ketersediaan sarana dan prasarana aparatur perangkat daerah yang memadai	% per Tahun	100,00	100,00	100,00	tetap	
	6	Tingkat kedisiplinan aparatur perangkat daerah	% per Tahun	100,00	100,00	100,00	tetap	
	7	Tingkat kapasitas sumberdaya aparatur perangkat daerah	% per Tahun	100,00	100,00	100,00	tetap	
	8	Tingkat publikasi data dan informasi pembangunan perangkat daerah	% per Tahun	100,00	100,00	100,00	tetap	
PROGRAM PENYELENGGARAAN PEMERINTAHAN DAN								Kecamatan Periuk

Misi/ Tujuan/ Sasaran/ Program Pembangunan Daerah	No.	Indikator Kinerja (Tujuan/ Sasaran/Program)	Satuan Indikator	Kondisi Kinerja Awal RPJMD (2018)	target 2022		Ket	Perangkat Daerah Penanggung Jawab
					Sebelum	Sesudah		
PELAYANAN PUBLIK								
	1	Cakupan pelayanan administrasi kependudukan dan perijinan	%	100,00	100,00	100,00	tetap	
PROGRAM PEMBERDAYAAN MASYARAKAT DESA DAN KELURAHAN								Kecamatan Periuk
	1	Cakupan pelayanan pembangunan sarana prasarana wilayah kelurahan	%	100,00	92,00	92,00	tetap	
	2	Cakupan pelayanan kemasyarakatan kecamatan	%	100,00	100,00	100,00	tetap	
	3	Cakupan pelayanan pengembangan UMKM kecamatan	%	100,00	80,00	80,00	tetap	
PROGRAM KOORDINASI KETENTRAMAN DAN KETERTIBAN UMUM								Kecamatan Periuk
	1	Cakupan pelayanan penertiban	%	100,00	100,00	100,00	tetap	
URUSAN PEMERINTAHAN WAJIB YANG TIDAK BERKAITAN DENGAN PELAYANAN DASAR								
URUSAN PEMERINTAHAN BIDANG PEMBERDAYAAN MASYARAKAT DAN DESA								
PROGRAM PEMBERDAYAAN LEMBAGA KEMASYARAKATAN, LEMBAGA ADAT, DAN MASYARAKAT HUKUM ADAT								Kecamatan Periuk

Misi/ Tujuan/ Sasaran/ Program Pembangunan Daerah	No.	Indikator Kinerja (Tujuan/ Sasaran/Program)	Satuan Indikator	Kondisi Kinerja Awal RPJMD (2018)	target 2022		Ket	Perangkat Daerah Penanggung Jawab
					Sebelum	Sesudah		
	1	Cakupan pelayanan RT/RW	%	100,00	100,00	100,00	tetap	
KECAMATAN								
Kecamatan Neglasari								
PROGRAM PENUNJANG URUSAN PEMERINTAHAN DAERAH KABUPATEN/ KOTA								Kecamatan Neglasari
	1	Tingkat ketersediaan dokumen perencanaan, penganggaran dan evaluasi kinerja pembangunan perangkat daerah	% per Tahun	100,00	100,00	100,00	tetap	
	2	Tingkat ketersediaan pelaporan keuangan perangkat daerah	% per Tahun	100,00	100,00	100,00	tetap	
	3	Tingkat ketersediaan pelayanan jasa pendukung administrasi perkantoran	% per Tahun	100,00	100,00	100,00	tetap	
	4	Tingkat ketersediaan pelayanan barang pendukung administrasi perkantoran	% per Tahun	100,00	100,00	100,00	tetap	
	5	Tingkat ketersediaan sarana dan prasarana aparatur perangkat daerah yang memadai	% per Tahun	100,00	100,00	100,00	tetap	
	6	Tingkat kedisiplinan aparatur perangkat daerah	% per Tahun	100,00	100,00	100,00	tetap	
	7	Tingkat kapasitas sumberdaya aparatur perangkat daerah	% per Tahun	100,00	100,00	100,00	tetap	
	8	Tingkat publikasi data dan informasi pembangunan	% per Tahun	100,00	100,00	100,00	tetap	

Misi/ Tujuan/ Sasaran/ Program Pembangunan Daerah	No.	Indikator Kinerja (Tujuan/ Sasaran/Program)	Satuan Indikator	Kondisi Kinerja Awal RPJMD (2018)	target 2022		Ket	Perangkat Daerah Penanggung Jawab
					Sebelum	Sesudah		
		perangkat daerah						
PROGRAM PENYELENGGARAAN PEMERINTAHAN DAN PELAYANAN PUBLIK								Kecamatan Neglasari
	1	Cakupan pelayanan administrasi kependudukan dan perijinan	%	100,00	100,00	100,00	tetap	
PROGRAM PEMBERDAYAAN MASYARAKAT DESA DAN KELURAHAN								Kecamatan Neglasari
	1	Cakupan pelayanan pembangunan sarana prasarana wilayah kelurahan	%	80,00	92,00	92,00	tetap	
	2	Cakupan pelayanan kemasyarakatan kecamatan	%	100,00	100,00	100,00	tetap	
	3	Cakupan pelayanan pengembangan UMKM kecamatan	%	100,00	80,00	80,00	tetap	
PROGRAM KOORDINASI KETENTRAMAN DAN KETERTIBAN UMUM								Kecamatan Neglasari
	1	Cakupan pelayanan penertiban	%	100,00	100,00	100,00	tetap	
URUSAN PEMERINTAHAN WAJIB YANG TIDAK BERKAITAN DENGAN PELAYANAN DASAR								
URUSAN PEMERINTAHAN BIDANG PEMBERDAYAAN MASYARAKAT DAN DESA								

Misi/ Tujuan/ Sasaran/ Program Pembangunan Daerah	No.	Indikator Kinerja (Tujuan/ Sasaran/Program)	Satuan Indikator	Kondisi Kinerja Awal RPJMD (2018)	target 2022		Ket	Perangkat Daerah Penanggung Jawab
					Sebelum	Sesudah		
PROGRAM PEMBERDAYAAN LEMBAGA KEMASYARAKATAN, LEMBAGA ADAT, DAN MASYARAKAT HUKUM ADAT								Kecamatan Neglasari
	1	Cakupan pelayanan RT/RW	%	100,00	100,00	100,00	tetap	
KECAMATAN								
Kecamatan Benda								
PROGRAM PENUNJANG URUSAN PEMERINTAHAN DAERAH KABUPATEN/ KOTA								Kecamatan Benda
	1	Tingkat ketersediaan dokumen perencanaan, penganggaran dan evaluasi kinerja pembangunan perangkat daerah	% per Tahun	100,00	100,00	100,00	tetap	
	2	Tingkat ketersediaan pelaporan keuangan perangkat daerah	% per Tahun	100,00	100,00	100,00	tetap	
	3	Tingkat ketersediaan pelayanan jasa pendukung administrasi perkantoran	% per Tahun	100,00	100,00	100,00	tetap	
	4	Tingkat ketersediaan pelayanan barang pendukung administrasi perkantoran	% per Tahun	100,00	100,00	100,00	tetap	
	5	Tingkat ketersediaan sarana dan prasarana aparatur perangkat daerah yang memadai	% per Tahun	100,00	100,00	100,00	tetap	
	6	Tingkat kedisiplinan aparatur	% per Tahun	100,00	100,00	100,00	tetap	

Misi/ Tujuan/ Sasaran/ Program Pembangunan Daerah	No.	Indikator Kinerja (Tujuan/ Sasaran/Program)	Satuan Indikator	Kondisi Kinerja Awal RPJMD (2018)	target 2022		Ket	Perangkat Daerah Penanggung Jawab
					Sebelum	Sesudah		
		perangkat daerah						
	7	Tingkat kapasitas sumberdaya aparatur perangkat daerah	% per Tahun	100,00	100,00	100,00	tetap	
	8	Tingkat publikasi data dan informasi pembangunan perangkat daerah	% per Tahun	100,00	100,00	100,00	tetap	
PROGRAM PENYELENGGARAAN PEMERINTAHAN DAN PELAYANAN PUBLIK								Kecamatan Benda
	1	Cakupan pelayanan administrasi kependudukan dan perijinan	%	100,00	100,00	100,00	tetap	
PROGRAM PEMBERDAYAAN MASYARAKAT DESA DAN KELURAHAN								Kecamatan Benda
	1	Cakupan pelayanan pembangunan sarana prasarana wilayah kelurahan	%	100,00	100,00	100,00	tetap	
	2	Cakupan pelayanan kemasyarakatan kecamatan	%	100,00	100,00	100,00	tetap	
	3	Cakupan pelayanan pengembangan UMKM kecamatan	%	100,00	100,00	100,00	tetap	
PROGRAM KOORDINASI KETENTRAMAN DAN KETERTIBAN UMUM								Kecamatan Benda
	1	Cakupan pelayanan penertiban	%	100,00	100,00	100,00	tetap	
URUSAN PEMERINTAHAN WAJIB YANG TIDAK BERKAITAN DENGAN PELAYANAN DASAR								

Misi/ Tujuan/ Sasaran/ Program Pembangunan Daerah	No.	Indikator Kinerja (Tujuan/ Sasaran/Program)	Satuan Indikator	Kondisi Kinerja Awal RPJMD (2018)	target 2022		Ket	Perangkat Daerah Penanggung Jawab
					Sebelum	Sesudah		
URUSAN PEMERINTAHAN BIDANG PEMBERDAYAAN MASYARAKAT DAN DESA								
PROGRAM PEMBERDAYAAN LEMBAGA KEMASYARAKATAN, LEMBAGA ADAT, DAN MASYARAKAT HUKUM ADAT								Kecamatan Benda
	1	Cakupan pelayanan RT/RW	%	100,00	100,00	100,00	tetap	
KECAMATAN								
Kecamatan Batuceper								
PROGRAM PENUNJANG URUSAN PEMERINTAHAN DAERAH KABUPATEN/ KOTA								Kecamatan Batuceper
	1	Tingkat ketersediaan dokumen perencanaan, penganggaran dan evaluasi kinerja pembangunan perangkat daerah	% per Tahun	100,00	100,00	100,00	tetap	
	2	Tingkat ketersediaan pelaporan keuangan perangkat daerah	% per Tahun	100,00	100,00	100,00	tetap	
	3	Tingkat ketersediaan pelayanan jasa pendukung administrasi perkantoran	% per Tahun	100,00	100,00	100,00	tetap	
	4	Tingkat ketersediaan pelayanan barang pendukung administrasi perkantoran	% per Tahun	100,00	100,00	100,00	tetap	
	5	Tingkat ketersediaan sarana dan	% per Tahun	100,00	100,00	100,00	tetap	

Misi/ Tujuan/ Sasaran/ Program Pembangunan Daerah	No.	Indikator Kinerja (Tujuan/ Sasaran/Program)	Satuan Indikator	Kondisi Kinerja Awal RPJMD (2018)	target 2022		Ket	Perangkat Daerah Penanggung Jawab
					Sebelum	Sesudah		
		prasarana aparatur perangkat daerah yang memadai						
	6	Tingkat kedisiplinan aparatur perangkat daerah	% per Tahun	100,00	100,00	100,00	tetap	
	7	Tingkat kapasitas sumberdaya aparatur perangkat daerah	% per Tahun	100,00	100,00	100,00	tetap	
	8	Tingkat publikasi data dan informasi pembangunan perangkat daerah	% per Tahun	100,00	100,00	100,00	tetap	
PROGRAM PENYELENGGARAAN PEMERINTAHAN DAN PELAYANAN PUBLIK								Kecamatan Batuceper
	1	Cakupan pelayanan administrasi kependudukan dan perijinan	%	100,00	100,00	100,00	tetap	
PROGRAM PEMBERDAYAAN MASYARAKAT DESA DAN KELURAHAN								Kecamatan Batuceper
	1	Cakupan pelayanan pembangunan sarana prasarana wilayah kelurahan	%	100,00	100,00	100,00	tetap	
	2	Cakupan pelayanan kemasyarakatan kecamatan	%	100,00	100,00	100,00	tetap	
	3	Cakupan pelayanan pengembangan UMKM kecamatan	%	100,00	100,00	100,00	tetap	
PROGRAM KOORDINASI KETENTRAMAN DAN KETERTIBAN UMUM								Kecamatan Batuceper
	1	Cakupan pelayanan penertiban	%	100,00	100,00	100,00	tetap	

Misi/ Tujuan/ Sasaran/ Program Pembangunan Daerah	No.	Indikator Kinerja (Tujuan/ Sasaran/Program)	Satuan Indikator	Kondisi Kinerja Awal RPJMD (2018)	target 2022		Ket	Perangkat Daerah Penanggung Jawab
					Sebelum	Sesudah		
URUSAN PEMERINTAHAN WAJIB YANG TIDAK BERKAITAN DENGAN PELAYANAN DASAR								
URUSAN PEMERINTAHAN BIDANG PEMBERDAYAAN MASYARAKAT DAN DESA								
PROGRAM PEMBERDAYAAN LEMBAGA KEMASYARAKATAN, LEMBAGA ADAT, DAN MASYARAKAT HUKUM ADAT								Kecamatan Batuceper
	1	Cakupan pelayanan RT/RW	%	100,00	100,00	100,00	tetap	
KECAMATAN								
Kecamatan Cipondoh								
PROGRAM PENUNJANG URUSAN PEMERINTAHAN DAERAH KABUPATEN/ KOTA								Kecamatan Cipondoh
	1	Tingkat ketersediaan dokumen perencanaan, penganggaran dan evaluasi kinerja pembangunan perangkat daerah	% per Tahun	100,00	100,00	100,00	tetap	
	2	Tingkat ketersediaan pelaporan keuangan perangkat daerah	% per Tahun	100,00	100,00	100,00	tetap	
	3	Tingkat ketersediaan pelayanan jasa pendukung administrasi perkantoran	% per Tahun	100,00	100,00	100,00	tetap	

Misi/ Tujuan/ Sasaran/ Program Pembangunan Daerah	No.	Indikator Kinerja (Tujuan/ Sasaran/Program)	Satuan Indikator	Kondisi Kinerja Awal RPJMD (2018)	target 2022		Ket	Perangkat Daerah Penanggung Jawab
					Sebelum	Sesudah		
	4	Tingkat ketersediaan pelayanan barang pendukung administrasi perkantoran	% per Tahun	100,00	100,00	100,00	tetap	
	5	Tingkat ketersediaan sarana dan prasarana aparatur perangkat daerah yang memadai	% per Tahun	100,00	100,00	100,00	tetap	
	6	Tingkat kedisiplinan aparatur perangkat daerah	% per Tahun	100,00	100,00	100,00	tetap	
	7	Tingkat kapasitas sumberdaya aparatur perangkat daerah	% per Tahun	100,00	100,00	100,00	tetap	
	8	Tingkat publikasi data dan informasi pembangunan perangkat daerah	% per Tahun	100,00	100,00	100,00	tetap	
PROGRAM PENYELENGGARAAN PEMERINTAHAN DAN PELAYANAN PUBLIK								Kecamatan Cipondoh
	1	Cakupan pelayanan administrasi kependudukan dan perijinan	%	100,00	100,00	100,00	tetap	
PROGRAM PEMBERDAYAAN MASYARAKAT DESA DAN KELURAHAN								Kecamatan Cipondoh
	1	Cakupan pelayanan pembangunan sarana prasarana wilayah kelurahan	%	100,00	100,00	100,00	tetap	
	2	Cakupan pelayanan kemasyarakatan kecamatan	%	100,00	100,00	100,00	tetap	
	3	Cakupan pelayanan pengembangan UMKM kecamatan	%	100,00	100,00	100,00	tetap	
PROGRAM KOORDINASI KETENTRAMA								Kecamatan Cipondoh

Misi/ Tujuan/ Sasaran/ Program Pembangunan Daerah	No.	Indikator Kinerja (Tujuan/ Sasaran/Program)	Satuan Indikator	Kondisi Kinerja Awal RPJMD (2018)	target 2022		Ket	Perangkat Daerah Penanggung Jawab
					Sebelum	Sesudah		
N DAN KETERTIBAN UMUM								
	1	Cakupan pelayanan penertiban	%	100,00	100,00	100,00	tetap	
URUSAN PEMERINTAHAN WAJIB YANG TIDAK BERKAITAN DENGAN PELAYANAN DASAR								
URUSAN PEMERINTAHAN BIDANG PEMBERDAYAAN MASYARAKAT DAN DESA								
PROGRAM PEMBERDAYAAN LEMBAGA KEMASYARAKATAN, LEMBAGA ADAT, DAN MASYARAKAT HUKUM ADAT								Kecamatan Cipondoh
	1	Cakupan pelayanan RT/RW	%	100,00	100,00	100,00	tetap	
KECAMATAN								
Kecamatan Pinang								
PROGRAM PENUNJANG URUSAN PEMERINTAHAN DAERAH KABUPATEN/ KOTA								Kecamatan Pinang
	1	Tingkat ketersediaan dokumen perencanaan, penganggaran dan evaluasi kinerja pembangunan perangkat daerah	% per Tahun	100,00	100,00	100,00	tetap	
	2	Tingkat ketersediaan pelaporan keuangan perangkat daerah	% per Tahun	100,00	100,00	100,00	tetap	

Misi/ Tujuan/ Sasaran/ Program Pembangunan Daerah	No.	Indikator Kinerja (Tujuan/ Sasaran/Program)	Satuan Indikator	Kondisi Kinerja Awal RPJMD (2018)	target 2022		Ket	Perangkat Daerah Penanggung Jawab
					Sebelum	Sesudah		
	3	Tingkat ketersediaan pelayanan jasa pendukung administrasi perkantoran	% per Tahun	100,00	100,00	100,00	tetap	
	4	Tingkat ketersediaan pelayanan barang pendukung administrasi perkantoran	% per Tahun	100,00	100,00	100,00	tetap	
	5	Tingkat ketersediaan sarana dan prasarana aparatur perangkat daerah yang memadai	% per Tahun	100,00	100,00	100,00	tetap	
	6	Tingkat kedisiplinan aparatur perangkat daerah	% per Tahun	100,00	100,00	100,00	tetap	
	7	Tingkat kapasitas sumberdaya aparatur perangkat daerah	% per Tahun	100,00	100,00	100,00	tetap	
	8	Tingkat publikasi data dan informasi pembangunan perangkat daerah	% per Tahun	100,00	100,00	100,00	tetap	
PROGRAM PENYELENGGARAAN PEMERINTAHAN DAN PELAYANAN PUBLIK								Kecamatan Pinang
	1	Cakupan pelayanan administrasi kependudukan dan perijinan	%	100,00	100,00	100,00	tetap	
PROGRAM PEMBERDAYAAN MASYARAKAT DESA DAN KELURAHAN								Kecamatan Pinang
	1	Cakupan pelayanan pembangunan sarana prasarana wilayah kelurahan	%	100,00	100,00	100,00	tetap	
	2	Cakupan pelayanan kemasyarakatan kecamatan	%	100,00	100,00	100,00	tetap	

Misi/ Tujuan/ Sasaran/ Program Pembangunan Daerah	No.	Indikator Kinerja (Tujuan/ Sasaran/Program)	Satuan Indikator	Kondisi Kinerja Awal RPJMD (2018)	target 2022		Ket	Perangkat Daerah Penanggung Jawab
					Sebelum	Sesudah		
	3	Cakupan pelayanan pengembangan UMKM kecamatan	%	100,00	100,00	100,00	tetap	
PROGRAM KOORDINASI KETENTRAMAN DAN KETERTIBAN UMUM								Kecamatan Pinang
	1	Cakupan pelayanan penertiban	%	100,00	100,00	100,00	tetap	
URUSAN PEMERINTAHAN WAJIB YANG TIDAK BERKAITAN DENGAN PELAYANAN DASAR								
URUSAN PEMERINTAHAN BIDANG PEMBERDAYAAN MASYARAKAT DAN DESA								
PROGRAM PEMBERDAYAAN LEMBAGA KEMASYARAKATAN, LEMBAGA ADAT, DAN MASYARAKAT HUKUM ADAT								Kecamatan Pinang
	1	Cakupan pelayanan RT/RW	%	100,00	100,00	100,00	tetap	
KECAMATAN								
Kecamatan Ciledug								
PROGRAM PENUNJANG URUSAN PEMERINTAHAN DAERAH KABUPATEN/ KOTA								Kecamatan Ciledug
	1	Tingkat ketersediaan dokumen perencanaan, penganggaran dan evaluasi kinerja pembangunan	% per Tahun	100,00	100,00	100,00	tetap	

Misi/ Tujuan/ Sasaran/ Program Pembangunan Daerah	No.	Indikator Kinerja (Tujuan/ Sasaran/Program)	Satuan Indikator	Kondisi Kinerja Awal RPJMD (2018)	target 2022		Ket	Perangkat Daerah Penanggung Jawab
					Sebelum	Sesudah		
		perangkat daerah						
	2	Tingkat ketersediaan pelaporan keuangan perangkat daerah	% per Tahun	100,00	100,00	100,00	tetap	
	3	Tingkat ketersediaan pelayanan jasa pendukung administrasi perkantoran	% per Tahun	100,00	100,00	100,00	tetap	
	4	Tingkat ketersediaan pelayanan barang pendukung administrasi perkantoran	% per Tahun	100,00	100,00	100,00	tetap	
	5	Tingkat ketersediaan sarana dan prasarana aparatur perangkat daerah yang memadai	% per Tahun	100,00	100,00	100,00	tetap	
	6	Tingkat kedisiplinan aparatur perangkat daerah	% per Tahun	100,00	100,00	100,00	tetap	
	7	Tingkat kapasitas sumberdaya aparatur perangkat daerah	% per Tahun	100,00	100,00	100,00	tetap	
	8	Tingkat publikasi data dan informasi pembangunan perangkat daerah	% per Tahun	100,00	100,00	100,00	tetap	
PROGRAM PENYELENGGARAAN PEMERINTAHAN DAN PELAYANAN PUBLIK								Kecamatan Ciledug
	1	Cakupan pelayanan administrasi kependudukan dan perijinan	%	100,00	100,00	100,00	tetap	
PROGRAM PEMBERDAYAAN MASYARAKAT DESA DAN KELURAHAN								Kecamatan Ciledug

Misi/ Tujuan/ Sasaran/ Program Pembangunan Daerah	No.	Indikator Kinerja (Tujuan/ Sasaran/Program)	Satuan Indikator	Kondisi Kinerja Awal RPJMD (2018)	target 2022		Ket	Perangkat Daerah Penanggung Jawab
					Sebelum	Sesudah		
	1	Cakupan pelayanan pembangunan sarana prasarana wilayah kelurahan	%	100,00	100,00	100,00	tetap	
	2	Cakupan pelayanan kemasyarakatan kecamatan	%	100,00	100,00	100,00	tetap	
	3	Cakupan pelayanan pengembangan UMKM kecamatan	%	100,00	100,00	100,00	tetap	
PROGRAM KOORDINASI KETENTRAMAN DAN KETERTIBAN UMUM								Kecamatan Ciledug
	1	Cakupan pelayanan penertiban	%	100,00	100,00	100,00	tetap	
URUSAN PEMERINTAHAN WAJIB YANG TIDAK BERKAITAN DENGAN PELAYANAN DASAR								
URUSAN PEMERINTAHAN BIDANG PEMBERDAYAAN MASYARAKAT DAN DESA								
PROGRAM PEMBERDAYAAN LEMBAGA KEMASYARAKATAN, LEMBAGA ADAT, DAN MASYARAKAT HUKUM ADAT								Kecamatan Ciledug
	1	Cakupan pelayanan RT/RW	%	100,00	100,00	100,00	tetap	
KECAMATAN								
Kecamatan Karang Tengah								
PROGRAM PENUNJANG URUSAN PEMERINTAHAN DAERAH								Kecamatan Karang Tengah

Misi/ Tujuan/ Sasaran/ Program Pembangunan Daerah	No.	Indikator Kinerja (Tujuan/ Sasaran/Program)	Satuan Indikator	Kondisi Kinerja Awal RPJMD (2018)	target 2022		Ket	Perangkat Daerah Penanggung Jawab
					Sebelum	Sesudah		
KABUPATEN/ KOTA								
	1	Tingkat ketersediaan dokumen perencanaan, penganggaran dan evaluasi kinerja pembangunan perangkat daerah	% per Tahun	100,00	100,00	100,00	tetap	
	2	Tingkat ketersediaan pelaporan keuangan perangkat daerah	% per Tahun	100,00	100,00	100,00	tetap	
	3	Tingkat ketersediaan pelayanan jasa pendukung administrasi perkantoran	% per Tahun	100,00	100,00	100,00	tetap	
	4	Tingkat ketersediaan pelayanan barang pendukung administrasi perkantoran	% per Tahun	100,00	100,00	100,00	tetap	
	5	Tingkat ketersediaan sarana dan prasarana aparatur perangkat daerah yang memadai	% per Tahun	100,00	100,00	100,00	tetap	
	6	Tingkat kedisiplinan aparatur perangkat daerah	% per Tahun	100,00	100,00	100,00	tetap	
	7	Tingkat kapasitas sumberdaya aparatur perangkat daerah	% per Tahun	100,00	100,00	100,00	tetap	
	8	Tingkat publikasi data dan informasi pembangunan perangkat daerah	% per Tahun	100,00	100,00	100,00	tetap	
PROGRAM PENYELENGGARAAN PEMERINTAHAN DAN PELAYANAN PUBLIK								Kecamatan Karang Tengah
	1	Cakupan pelayanan administrasi kependudukan	%	100,00	100,00	100,00	tetap	

Misi/ Tujuan/ Sasaran/ Program Pembangunan Daerah	No.	Indikator Kinerja (Tujuan/ Sasaran/Program)	Satuan Indikator	Kondisi Kinerja Awal RPJMD (2018)	target 2022		Ket	Perangkat Daerah Penanggung Jawab
					Sebelum	Sesudah		
		dan perijinan						
PROGRAM PEMBERDAYAAN MASYARAKAT DESA DAN KELURAHAN								Kecamatan Karang Tengah
	1	Cakupan pelayanan pembangunan sarana prasarana wilayah kelurahan	%	100,00	100,00	100,00	tetap	
	2	Cakupan pelayanan kemasyarakatan kecamatan	%	100,00	100,00	100,00	tetap	
	3	Cakupan pelayanan pengembangan UMKM kecamatan	%	100,00	100,00	100,00	tetap	
PROGRAM KOORDINASI KETENTRAMAN DAN KETERTIBAN UMUM								Kecamatan Karang Tengah
	1	Cakupan pelayanan penertiban	%	100,00	100,00	100,00	tetap	
URUSAN PEMERINTAHAN WAJIB YANG TIDAK BERKAITAN DENGAN PELAYANAN DASAR								
URUSAN PEMERINTAHAN BIDANG PEMBERDAYAAN MASYARAKAT DAN DESA								
PROGRAM PEMBERDAYAAN LEMBAGA KEMASYARAKATAN, LEMBAGA ADAT, DAN MASYARAKAT HUKUM ADAT								Kecamatan Karang Tengah
	1	Cakupan pelayanan RT/RW	%	100,00	100,00	100,00	tetap	

Misi/ Tujuan/ Sasaran/ Program Pembangunan Daerah	No.	Indikator Kinerja (Tujuan/ Sasaran/Program)	Satuan Indikator	Kondisi Kinerja Awal RPJMD (2018)	target 2022		Ket	Perangkat Daerah Penanggung Jawab
					Sebelum	Sesudah		
KECAMATAN								
Kecamatan Larangan								
PROGRAM PENUNJANG URUSAN PEMERINTAHAN DAERAH KABUPATEN/ KOTA								Kecamatan Larangan
	1	Tingkat ketersediaan dokumen perencanaan, penganggaran dan evaluasi kinerja pembangunan perangkat daerah	% per Tahun	100,00	100,00	100,00	tetap	
	2	Tingkat ketersediaan pelaporan keuangan perangkat daerah	% per Tahun	100,00	100,00	100,00	tetap	
	3	Tingkat ketersediaan pelayanan jasa pendukung administrasi perkantoran	% per Tahun	100,00	100,00	100,00	tetap	
	4	Tingkat ketersediaan pelayanan barang pendukung administrasi perkantoran	% per Tahun	100,00	100,00	100,00	tetap	
	5	Tingkat ketersediaan sarana dan prasarana aparatur perangkat daerah yang memadai	% per Tahun	100,00	100,00	100,00	tetap	
	6	Tingkat kedisiplinan aparatur perangkat daerah	% per Tahun	100,00	100,00	100,00	tetap	
	7	Tingkat kapasitas sumberdaya aparatur perangkat daerah	% per Tahun	100,00	100,00	100,00	tetap	
	8	Tingkat publikasi data dan informasi pembangunan perangkat daerah	% per Tahun	100,00	100,00	100,00	tetap	

Misi/ Tujuan/ Sasaran/ Program Pembangunan Daerah	No.	Indikator Kinerja (Tujuan/ Sasaran/Program)	Satuan Indikator	Kondisi Kinerja Awal RPJMD (2018)	target 2022		Ket	Perangkat Daerah Penanggung Jawab
					Sebelum	Sesudah		
PROGRAM PENYELENGGARAAN PEMERINTAHAN DAN PELAYANAN PUBLIK								Kecamatan Larangan
	1	Cakupan pelayanan administrasi kependudukan dan perijinan	%	100,00	100,00	100,00	tetap	
PROGRAM PEMBERDAYAAN MASYARAKAT DESA DAN KELURAHAN								Kecamatan Larangan
	1	Cakupan pelayanan pembangunan sarana prasarana wilayah kelurahan	%	100,00	100,00	100,00	tetap	
	2	Cakupan pelayanan kemasyarakatan kecamatan	%	100,00	100,00	100,00	tetap	
	3	Cakupan pelayanan pengembangan UMKM kecamatan	%	100,00	100,00	100,00	tetap	
PROGRAM KOORDINASI KETENTRAMAN DAN KETERTIBAN UMUM								Kecamatan Larangan
	1	Cakupan pelayanan penertiban	%	100,00	100,00	100,00	tetap	
URUSAN PEMERINTAHAN WAJIB YANG TIDAK BERKAITAN DENGAN PELAYANAN DASAR								
URUSAN PEMERINTAHAN BIDANG PEMBERDAYAAN MASYARAKAT DAN DESA								
PROGRAM PEMBERDAYAAN LEMBAGA KEMASYARAKATAN,								Kecamatan Larangan

Misi/ Tujuan/ Sasaran/ Program Pembangunan Daerah	No.	Indikator Kinerja (Tujuan/ Sasaran/Program)	Satuan Indikator	Kondisi Kinerja Awal RPJMD (2018)	target 2022		Ket	Perangkat Daerah Penanggung Jawab
					Sebelum	Sesudah		
LEMBAGA ADAT, DAN MASYARAKAT HUKUM ADAT								
	1	Cakupan pelayanan RT/RW	%	100,00	100,00	100,00	tetap	
UNSUR PENUNJANG URUSAN PEMERINTAHAN								
PERENCANAAN								
Badan Perencanaan Pembangunan Daerah								
PROGRAM PENUNJANG URUSAN PEMERINTAHAN DAERAH KABUPATEN/ KOTA								Badan Perencanaan Pembangunan Daerah
	1	Tingkat ketersediaan dokumen perencanaan, penganggaran dan evaluasi kinerja pembangunan perangkat daerah	% per Tahun	100,00	100,00	100,00	tetap	
	2	Tingkat ketersediaan pelaporan keuangan perangkat daerah	% per Tahun	100,00	100,00	100,00	tetap	
	3	Tingkat ketersediaan pelayanan jasa pendukung administrasi perkantoran	% per Tahun	100,00	100,00	100,00	tetap	
	4	Tingkat ketersediaan pelayanan barang pendukung administrasi perkantoran	% per Tahun	100,00	100,00	100,00	tetap	
	5	Tingkat ketersediaan sarana dan prasarana aparatur perangkat daerah yang memadai	% per Tahun	100,00	100,00	100,00	tetap	

Misi/ Tujuan/ Sasaran/ Program Pembangunan Daerah	No.	Indikator Kinerja (Tujuan/ Sasaran/Program)	Satuan Indikator	Kondisi Kinerja Awal RPJMD (2018)	target 2022		Ket	Perangkat Daerah Penanggung Jawab
					Sebelum	Sesudah		
	6	Tingkat kedisiplinan aparatur perangkat daerah	% per Tahun	100,00	100,00	100,00	tetap	
	7	Tingkat kapasitas sumberdaya aparatur perangkat daerah	% per Tahun	100,00	100,00	100,00	tetap	
	8	Tingkat publikasi data dan informasi pembangunan perangkat daerah	% per Tahun	100,00	100,00	100,00	tetap	
PROGRAM PERENCANAAN, PENGENDALIAN DAN EVALUASI PEMBANGUNAN DAERAH								Badan Perencanaan Pembangunan Daerah
	1	Tingkat ketersediaan dokumen perencanaan dan evaluasi pembangunan daerah	%	100,00	100,00	100,00	tetap	
	2	Persentase usulan masyarakat hasil musrenbang yang diverifikasi	%	68,89	74,54	74,54	tetap	
	3	Persentase indikator sasaran dan program yang dilaksanakan oleh Perangkat Daerah (PD)	%	100,00	100,00	100,00	tetap	
PROGRAM KOORDINASI DAN SINKRONISASI PERENCANAAN PEMBANGUNAN DAERAH								Badan Perencanaan Pembangunan Daerah
	1	Persentase keselarasan RPJMD dengan Renstra OPD pada bidang perencanaan pembangunan pemerintahan dan otonomi daerah, bidang perencanaan pembangunan sosial kemasyarakatan	%	100,00	100,00	100,00	tetap	

Misi/ Tujuan/ Sasaran/ Program Pembangunan Daerah	No.	Indikator Kinerja (Tujuan/ Sasaran/Program)	Satuan Indikator	Kondisi Kinerja Awal RPJMD (2018)	target 2022		Ket	Perangkat Daerah Penanggung Jawab
					Sebelum	Sesudah		
		dan ekonomi, serta bidang perencanaan pembangunan sarana prasarana wilayah dan lingkungan hidup						
	2	Persentase keselarasan RKPD dengan renja OPD pada bidang perencanaan pembangunan pemerintahan dan otonomi daerah, bidang perencanaan pembangunan sosial kemasyarakatan dan ekonomi, serta bidang perencanaan pembangunan sarana prasarana wilayah dan lingkungan hidup	%	100,00	100,00	100,00	tetap	
	3	Persentase keselarasan Renstra dengan Renja OPD pada bidang perencanaan pembangunan pemerintahan dan otonomi daerah, bidang perencanaan pembangunan sosial kemasyarakatan dan ekonomi, serta bidang perencanaan pembangunan sarana prasarana wilayah dan lingkungan hidup	%	100,00	100,00	100,00	tetap	
	4	Persentase indikator sasaran dan program yang Tercapai oleh OPD pada bidang perencanaan pembangunan pemerintahan dan otonomi daerah, bidang perencanaan pembangunan	%	100,00	100,00	100,00	tetap	

Misi/ Tujuan/ Sasaran/ Program Pembangunan Daerah	No.	Indikator Kinerja (Tujuan/ Sasaran/Program)	Satuan Indikator	Kondisi Kinerja Awal RPJMD (2018)	target 2022		Ket	Perangkat Daerah Penanggung Jawab
					Sebelum	Sesudah		
		sosial kemasyarakatan dan ekonomi, serta bidang perencanaan pembangunan sarana prasarana wilayah dan lingkungan hidup						
UNSUR PENUNJANG URUSAN PEMERINTAHAN								
PENELITIAN DAN PENGEMBANGAN								
Badan Perencanaan Pembangunan Daerah								
PROGRAM PENELITIAN DAN PENGEMBANGAN DAERAH								Badan Perencanaan Pembangunan Daerah
	1	Tingkat ketersediaan data base yang akurat untuk perencanaan pembangunan	%	71,56	82,00	82,00	tetap	
	2	Tingkat penelitian yang dimanfaatkan	%	100,00	100,00	100,00	tetap	
UNSUR PENGAWASAN URUSAN PEMERINTAHAN								
INSPEKTORAT DAERAH								
Inspektorat								
PROGRAM PENUNJANG URUSAN PEMERINTAHAN DAERAH KABUPATEN/ KOTA								Inspektorat
	1	Tingkat ketersediaan dokumen perencanaan, penganggaran dan	% per Tahun	100,00	100,00	100,00	tetap	

Misi/ Tujuan/ Sasaran/ Program Pembangunan Daerah	No.	Indikator Kinerja (Tujuan/ Sasaran/Program)	Satuan Indikator	Kondisi Kinerja Awal RPJMD (2018)	target 2022		Ket	Perangkat Daerah Penanggung Jawab
					Sebelum	Sesudah		
		evaluasi kinerja pembangunan perangkat daerah						
	2	Tingkat ketersediaan pelaporan keuangan perangkat daerah	% per Tahun	100,00	100,00	100,00	tetap	
	3	Tingkat ketersediaan pelayanan jasa pendukung administrasi perkantoran	% per Tahun	100,00	100,00	100,00	tetap	
	4	Tingkat ketersediaan pelayanan barang pendukung administrasi perkantoran	% per Tahun	100,00	100,00	100,00	tetap	
	5	Tingkat ketersediaan sarana dan prasarana aparatur perangkat daerah yang memadai	% per Tahun	100,00	100,00	100,00	tetap	
	6	Tingkat kedisiplinan aparatur perangkat daerah	% per Tahun	100,00	100,00	100,00	tetap	
	7	Tingkat kapasitas sumberdaya aparatur perangkat daerah	% per Tahun	100,00	100,00	100,00	tetap	
	8	Tingkat publikasi data dan informasi pembangunan perangkat daerah	% per Tahun	100,00	100,00	100,00	tetap	
PROGRAM PENYELENGGARAAN PENGAWASAN								Inspektorat
	1	Tingkat pemenuhan infrastruktur kapabilitas APIP level 3 penuh	Level	Level 3	Level 3 Penuh	Level 3 Penuh	tetap	
	2	Tingkat Pemenuhan Infrastruktur Maturitas SPIP	Level	Level 3	Level 3	Level 3	tetap	
PROGRAM PERUMUSAN KEBIJAKAN, PENDAMPINGAN DAN ASISTENSI								Inspektorat

Misi/ Tujuan/ Sasaran/ Program Pembangunan Daerah	No.	Indikator Kinerja (Tujuan/ Sasaran/Program)	Satuan Indikator	Kondisi Kinerja Awal RPJMD (2018)	target 2022		Ket	Perangkat Daerah Penanggung Jawab
					Sebelum	Sesudah		
	1	Persentase OPD dengan Nilai Hasil Evaluasi SAKIP Minimal BB	%	53,49	95,35	95,35	tetap	
UNSUR PENUNJANG URUSAN PEMERINTAHAN								
KEUANGAN								
Badan Pendapatan Daerah								
PROGRAM PENUNJANG URUSAN PEMERINTAHAN DAERAH KABUPATEN/ KOTA								Badan Pendapatan Daerah
	1	Tingkat ketersediaan dokumen perencanaan, penganggaran dan evaluasi kinerja pembangunan perangkat daerah	% per Tahun	100,00	100,00	100,00	tetap	
	2	Tingkat ketersediaan pelaporan keuangan perangkat daerah	% per Tahun	100,00	100,00	100,00	tetap	
	3	Tingkat ketersediaan pelayanan jasa pendukung administrasi perkantoran	% per Tahun	100,00	100,00	100,00	tetap	
	4	Tingkat ketersediaan pelayanan barang pendukung administrasi perkantoran	% per Tahun	100,00	100,00	100,00	tetap	
	5	Tingkat ketersediaan sarana dan prasarana aparatur perangkat daerah yang memadai	% per Tahun	100,00	100,00	100,00	tetap	
	6	Tingkat kedisiplinan aparatur perangkat daerah	% per Tahun	100,00	100,00	100,00	tetap	

Misi/ Tujuan/ Sasaran/ Program Pembangunan Daerah	No.	Indikator Kinerja (Tujuan/ Sasaran/Program)	Satuan Indikator	Kondisi Kinerja Awal RPJMD (2018)	target 2022		Ket	Perangkat Daerah Penanggung Jawab
					Sebelum	Sesudah		
	7	Tingkat kapasitas sumberdaya aparatur perangkat daerah	% per Tahun	100,00	100,00	100,00	tetap	
	8	Tingkat publikasi data dan informasi pembangunan perangkat daerah	% per Tahun	100,00	100,00	100,00	tetap	
PROGRAM PENGELOLAAN PENDAPATAN DAERAH								Badan Pendapatan Daerah
	1	Tingkat penyelesaian berkas yang masuk sesuai standar (tepat waktu)	%	100,00	100,00	100,00	tetap	
	2	Tingkat kenaikan potensi pendapatan daerah dari PBB dan BPHTB	%	10,00	76,07	76,07	tetap	
	3	Tingkat penyelesaian penetapan PBB dan BPHTB	%	15,00	78,21	78,21	tetap	
	4	Tingkat penyelesaian laporan Evaluasi Penerimaaan PAD, keberatan dan pengendalian PBB dan BPHTB	%	100,00	100,00	100,00	tetap	
UNSUR PENUNJANG URUSAN PEMERINTAHAN								
KEUANGAN								
Badan Pengelola Keuangan Daerah								
PROGRAM PENUNJANG URUSAN PEMERINTAHAN DAERAH KABUPATEN/ KOTA								Badan Pengelola Keuangan Daerah
	1	Tingkat ketersediaan dokumen perencanaan, penganggaran dan	% per Tahun	100,00	100,00	100,00	tetap	

Misi/ Tujuan/ Sasaran/ Program Pembangunan Daerah	No.	Indikator Kinerja (Tujuan/ Sasaran/Program)	Satuan Indikator	Kondisi Kinerja Awal RPJMD (2018)	target 2022		Ket	Perangkat Daerah Penanggung Jawab
					Sebelum	Sesudah		
		evaluasi kinerja pembangunan perangkat daerah						
	2	Tingkat ketersediaan pelaporan keuangan perangkat daerah	% per Tahun	100,00	100,00	100,00	tetap	
	3	Tingkat ketersediaan pelayanan jasa pendukung administrasi perkantoran	% per Tahun	100,00	100,00	100,00	tetap	
	4	Tingkat ketersediaan pelayanan barang pendukung administrasi perkantoran	% per Tahun	100,00	100,00	100,00	tetap	
	5	Tingkat ketersediaan sarana dan prasarana aparatur perangkat daerah yang memadai	% per Tahun	100,00	100,00	100,00	tetap	
	6	Tingkat kedisiplinan aparatur perangkat daerah	% per Tahun	100,00	100,00	100,00	tetap	
	7	Tingkat kapasitas sumberdaya aparatur perangkat daerah	% per Tahun	100,00	100,00	100,00	tetap	
	8	Tingkat publikasi data dan informasi pembangunan perangkat daerah	% per Tahun	100,00	100,00	100,00	tetap	
PROGRAM PENGELOLAAN KEUANGAN DAERAH								Badan Pengelola Keuangan Daerah
	1	Tingkat ketersediaan dokumen anggaran daerah	%	20,00	80,00	80,00	tetap	
	2	Tingkat ketersediaan dokumen penatausahaan dan akuntansi keuangan daerah	%	20,00	80,00	80,00	tetap	
PROGRAM PENGELOLAAN BARANG MILIK DAERAH								Badan Pengelola Keuangan Daerah

Misi/ Tujuan/ Sasaran/ Program Pembangunan Daerah	No.	Indikator Kinerja (Tujuan/ Sasaran/Program)	Satuan Indikator	Kondisi Kinerja Awal RPJMD (2018)	target 2022		Ket	Perangkat Daerah Penanggung Jawab
					Sebelum	Sesudah		
	1	Tingkat ketersediaan dokumen pengelolaan aset daerah	%	20,00	80,00	80,00	tetap	
PROGRAM PENGELOLAAN PENDAPATAN DAERAH								Badan Pengelola Keuangan Daerah
	1	Tingkat pelaksanaan intensifikasi dan ekstensifikasi potensi pendapatan daerah	%	20,00	80,00	80,00	tetap	
UNSUR PENUNJANG URUSAN PEMERINTAHAN								
KEPEGAWAIAN								
Badan Kepegawaian dan Pengembangan Sumber Daya Manusia								
PROGRAM PENUNJANG URUSAN PEMERINTAHAN DAERAH KABUPATEN/ KOTA								Badan Kepegawaian dan Pengembangan Sumber Daya Manusia
	1	Tingkat ketersediaan dokumen perencanaan, penganggaran dan evaluasi kinerja pembangunan perangkat daerah	% per Tahun	100,00	100,00	100,00	tetap	
	2	Tingkat ketersediaan pelaporan keuangan perangkat daerah	% per Tahun	100,00	100,00	100,00	tetap	
	3	Tingkat ketersediaan pelayanan jasa pendukung administrasi perkantoran	% per Tahun	100,00	100,00	100,00	tetap	

Misi/ Tujuan/ Sasaran/ Program Pembangunan Daerah	No.	Indikator Kinerja (Tujuan/ Sasaran/Program)	Satuan Indikator	Kondisi Kinerja Awal RPJMD (2018)	target 2022		Ket	Perangkat Daerah Penanggung Jawab
					Sebelum	Sesudah		
	4	Tingkat ketersediaan pelayanan barang pendukung administrasi perkantoran	% per Tahun	100,00	100,00	100,00	tetap	
	5	Tingkat ketersediaan sarana dan prasarana aparatur perangkat daerah yang memadai	% per Tahun	100,00	100,00	100,00	tetap	
	6	Tingkat kedisiplinan aparatur perangkat daerah	% per Tahun	100,00	100,00	100,00	tetap	
	7	Tingkat kapasitas sumberdaya aparatur perangkat daerah	% per Tahun	100,00	100,00	100,00	tetap	
	8	Tingkat publikasi data dan informasi pembangunan perangkat daerah	% per Tahun	100,00	100,00	100,00	tetap	
PROGRAM KEPEGAWAIAN DAERAH								Badan Kepegawaian dan Pengembangan Sumber Daya Manusia
	1	Persentase keterisian jabatan	%	80,00	86,00	86,00	tetap	
	2	Persentase penempatan sesuai kompetensi	%	100,00	100,00	100,00	tetap	
	3	Persentase Pejabat Struktural yang memenuhi Standar Komptensi Jabatan (SKJ)	%	5,00	30,00	30,00	tetap	
	4	Persentase rata-rata Kehadiran kerja Pegawai	%	81,00	84,00	84,00	tetap	
	5	Nilai rata-rata SKP aparatur	Point	88,86	87,50	87,50	tetap	
UNSUR PENUNJANG URUSAN PEMERINTAHAN								
PENDIDIKAN DAN PELATIHAN								

Misi/ Tujuan/ Sasaran/ Program Pembangunan Daerah	No.	Indikator Kinerja (Tujuan/ Sasaran/Program)	Satuan Indikator	Kondisi Kinerja Awal RPJMD (2018)	target 2022		Ket	Perangkat Daerah Penanggung Jawab
					Sebelum	Sesudah		
Badan Kepegawaian dan Pengembangan Sumber Daya Manusia								
PROGRAM PENGEMBANGAN SUMBER DAYA MANUSIA								Badan Kepegawaian dan Pengembangan Sumber Daya Manusia
	1	Persentase ASN yang mengikuti pengembangan kompetensi aparatur sesuai jabatan	%	20,00	80,00	80,00	tetap	
URUSAN PEMERINTAHAN WAJIB YANG TIDAK BERKAITAN DENGAN PELAYANAN DASAR								
URUSAN PEMERINTAHAN BIDANG PERTANAHAN								
Dinas Perumahan, Permukiman dan Pertanahan								
PROGRAM PENATAGUNAAN TANAH								Dinas Perumahan, Permukiman dan Pertanahan
	1	Rasio tanah milik pemda bersertifikat	%	10,00	28,20	28,20	tetap	
URUSAN PEMERINTAHAN WAJIB YANG TIDAK BERKAITAN DENGAN PELAYANAN DASAR								
URUSAN PEMERINTAHAN BIDANG PERPUSTAKAAN								

Misi/ Tujuan/ Sasaran/ Program Pembangunan Daerah	No.	Indikator Kinerja (Tujuan/ Sasaran/Program)	Satuan Indikator	Kondisi Kinerja Awal RPJMD (2018)	target 2022		Ket	Perangkat Daerah Penanggung Jawab
					Sebelum	Sesudah		
Dinas Perpustakaan dan Arsip Daerah								
PROGRAM PENUNJANG URUSAN PEMERINTAHAN DAERAH KABUPATEN/ KOTA								Dinas Perpustakaan dan Arsip Daerah
	1	Tingkat ketersediaan dokumen perencanaan, penganggaran dan evaluasi kinerja pembangunan perangkat daerah	% per Tahun	100,00	100,00	100,00	tetap	
	2	Tingkat ketersediaan pelaporan keuangan perangkat daerah	% per Tahun	100,00	100,00	100,00	tetap	
	3	Tingkat ketersediaan pelayanan jasa pendukung administrasi perkantoran	% per Tahun	100,00	100,00	100,00	tetap	
	4	Tingkat ketersediaan pelayanan barang pendukung administrasi perkantoran	% per Tahun	100,00	100,00	100,00	tetap	
	5	Tingkat ketersediaan sarana dan prasarana aparatur perangkat daerah yang memadai	% per Tahun	100,00	100,00	100,00	tetap	
	6	Tingkat kedisiplinan aparatur perangkat daerah	% per Tahun	100,00	100,00	100,00	tetap	
	7	Tingkat kapasitas sumberdaya aparatur perangkat daerah	% per Tahun	100,00	100,00	100,00	tetap	
	8	Tingkat publikasi data dan informasi pembangunan perangkat daerah	% per Tahun	100,00	100,00	100,00	tetap	
PROGRAM PEMBINAAN PERPUSTAKAAN								Dinas Perpustakaan dan Arsip

Misi/ Tujuan/ Sasaran/ Program Pembangunan Daerah	No.	Indikator Kinerja (Tujuan/ Sasaran/Program)	Satuan Indikator	Kondisi Kinerja Awal RPJMD (2018)	target 2022		Ket	Perangkat Daerah Penanggung Jawab
					Sebelum	Sesudah		
								Daerah
	1	Cakupan pelayanan perpustakaan kecamatan sesuai standar nasional dari aspek layanan	%	N/A	76,92	76,92	tetap	
	2	Persentase perpustakaan kecamatan yang mengaplikasikan pelayanan otomasi	%	N/A	76,92	76,92	tetap	
URUSAN PEMERINTAHAN WAJIB YANG TIDAK BERKAITAN DENGAN PELAYANAN DASAR								
URUSAN PEMERINTAHAN BIDANG KEARSIPAN								
Dinas Perpustakaan dan Arsip Daerah								
PROGRAM PENGELOLAAN ARSIP								Dinas Perpustakaan dan Arsip Daerah
	1	Tingkat arsip yang memiliki nilai guna	%	20,00	80,00	80,00	tetap	
PROGRAM PERLINDUNGAN DAN PENYELAMATAN ARSIP								Dinas Perpustakaan dan Arsip Daerah
	1	Tingkat perlindungan dan penyelamatan arsip	%	20,00	80,00	80,00	tetap	
	2	Persentase digitalisasi arsip	%	N/A	80,00	80,00	tetap	
URUSAN PEMERINTAHAN WAJIB YANG TIDAK BERKAITAN DENGAN PELAYANAN DASAR								

Misi/ Tujuan/ Sasaran/ Program Pembangunan Daerah	No.	Indikator Kinerja (Tujuan/ Sasaran/Program)	Satuan Indikator	Kondisi Kinerja Awal RPJMD (2018)	target 2022		Ket	Perangkat Daerah Penanggung Jawab
					Sebelum	Sesudah		
URUSAN PEMERINTAHAN BIDANG ADMINISTRASI KEPENDUDUKAN DAN PENCATATAN SIPIL								
Dinas Kependudukan dan Pencatatan Sipil								
PROGRAM PENUNJANG URUSAN PEMERINTAHAN DAERAH KABUPATEN/ KOTA								Dinas Kependudukan dan Pencatatan Sipil
	1	Tingkat ketersediaan dokumen perencanaan, penganggaran dan evaluasi kinerja pembangunan perangkat daerah	% per Tahun	100,00	100,00	100,00	tetap	
	2	Tingkat ketersediaan pelaporan keuangan perangkat daerah	% per Tahun	100,00	100,00	100,00	tetap	
	3	Tingkat ketersediaan pelayanan jasa pendukung administrasi perkantoran	% per Tahun	100,00	100,00	100,00	tetap	
	4	Tingkat ketersediaan pelayanan barang pendukung administrasi perkantoran	% per Tahun	100,00	100,00	100,00	tetap	
	5	Tingkat ketersediaan sarana dan prasarana aparatur perangkat daerah yang memadai	% per Tahun	100,00	100,00	100,00	tetap	
	6	Tingkat kedisiplinan aparatur perangkat daerah	% per Tahun	100,00	100,00	100,00	tetap	
	7	Tingkat kapasitas sumberdaya aparatur perangkat daerah	% per Tahun	100,00	100,00	100,00	tetap	

Misi/ Tujuan/ Sasaran/ Program Pembangunan Daerah	No.	Indikator Kinerja (Tujuan/ Sasaran/Program)	Satuan Indikator	Kondisi Kinerja Awal RPJMD (2018)	target 2022		Ket	Perangkat Daerah Penanggung Jawab
					Sebelum	Sesudah		
	8	Tingkat publikasi data dan informasi pembangunan perangkat daerah	% per Tahun	100,00	100,00	100,00	tetap	
PROGRAM PENDAFTARAN PENDUDUK								Dinas Kependudukan dan Pencatatan Sipil
	1	Persentase dokumen administrasi kependudukan yang terverifikasi sesuai standar	%	99,33	99,86	99,86	tetap	
	2	Persentase peningkatan pengajuan permohonan dokumen administrasi kependudukan	%	100,00	100,00	100,00	tetap	
PROGRAM PENCATATAN SIPIL								Dinas Kependudukan dan Pencatatan Sipil
	1	Persentase dokumen pencatatan sipil yang terverifikasi sesuai standar	%	100,00	100,00	100,00	tetap	
	2	Persentase peningkatan pengajuan permohonan dokumen pencatatan sipil	%	100,00	100,00	100,00	tetap	
PROGRAM PENGELOLAAN INFORMASI ADMINISTRASI KEPENDUDUKAN								Dinas Kependudukan dan Pencatatan Sipil
	1	Cakupan layanan SIAK	%	100,00	100,00	100,00	tetap	
	2	Cakupan database kependudukan yang akurat dan valid	%	100,00	100,00	100,00	tetap	
	3	Tingkat pemanfaatan data kependudukan	%		31,00	31,00	tetap	
URUSAN PEMERINTAHAN WAJIB YANG BERKAITAN DENGAN								

Misi/ Tujuan/ Sasaran/ Program Pembangunan Daerah	No.	Indikator Kinerja (Tujuan/ Sasaran/Program)	Satuan Indikator	Kondisi Kinerja Awal RPJMD (2018)	target 2022		Ket	Perangkat Daerah Penanggung Jawab
					Sebelum	Sesudah		
PELAYANAN DASAR								
URUSAN PEMERINTAHAN BIDANG KETENTERAMAN DAN KETERTIBAN UMUM SERTA PERLINDUNGAN MASYARAKAT								
Satuan Polisi Pamong Praja								
PROGRAM PENUNJANG URUSAN PEMERINTAHAN DAERAH KABUPATEN/ KOTA								Satuan Polisi Pamong Praja
	1	Tingkat ketersediaan dokumen perencanaan, penganggaran dan evaluasi kinerja pembangunan perangkat daerah	% per Tahun	100,00	100,00	100,00	tetap	
	2	Tingkat ketersediaan pelaporan keuangan perangkat daerah	% per Tahun	100,00	100,00	100,00	tetap	
	3	Tingkat ketersediaan pelayanan jasa pendukung administrasi perkantoran	% per Tahun	100,00	100,00	100,00	tetap	
	4	Tingkat ketersediaan pelayanan barang pendukung administrasi perkantoran	% per Tahun	100,00	100,00	100,00	tetap	
	5	Tingkat ketersediaan sarana dan prasarana aparatur perangkat daerah yang memadai	% per Tahun	100,00	100,00	100,00	tetap	
	6	Tingkat kedisiplinan aparatur perangkat daerah	% per Tahun	100,00	100,00	100,00	tetap	

Misi/ Tujuan/ Sasaran/ Program Pembangunan Daerah	No.	Indikator Kinerja (Tujuan/ Sasaran/Program)	Satuan Indikator	Kondisi Kinerja Awal RPJMD (2018)	target 2022		Ket	Perangkat Daerah Penanggung Jawab
					Sebelum	Sesudah		
	7	Tingkat kapasitas sumberdaya aparatur perangkat daerah	% per Tahun	100,00	100,00	100,00	tetap	
	8	Tingkat publikasi data dan informasi pembangunan perangkat daerah	% per Tahun	100,00	100,00	100,00	tetap	
PROGRAM PENINGKATAN KETENTERAMAN DAN KETERTIBAN UMUM								Satuan Polisi Pamong Praja
	1	Tingkat penyelesaian pelanggaran ketertiban umum	%	100,00	100,00	100,00	tetap	
	2	Tingkat pembinaan kewaspadaan dini masyarakat	%	100,00	100,00	100,00	tetap	
	3	Tingkat pembinaan satlinmas	%	100,00	100,00	100,00	tetap	
	4	Tingkat penyelesaian penegakan peraturan daerah dan peraturan kepala daerah	%	100,00	100,00	100,00	tetap	
	5	Persentase jumlah warga negara yang memperoleh layanan akibat dari penegakan hukum peraturan daerah dan peraturan kepala daerah	%	100,00	100,00	100,00	tetap	
UNSUR PEMERINTAHAN UMUM								
KESATUAN BANGSA DAN POLITIK								
Badan Kesatuan Bangsa dan Politik								
PROGRAM PENUNJANG URUSAN PEMERINTAHAN DAERAH KABUPATEN/ KOTA								Badan Kesatuan Bangsa dan Politik

Misi/ Tujuan/ Sasaran/ Program Pembangunan Daerah	No.	Indikator Kinerja (Tujuan/ Sasaran/Program)	Satuan Indikator	Kondisi Kinerja Awal RPJMD (2018)	target 2022		Ket	Perangkat Daerah Penanggung Jawab
					Sebelum	Sesudah		
	1	Tingkat ketersediaan dokumen perencanaan, penganggaran dan evaluasi kinerja pembangunan perangkat daerah	% per Tahun	100,00	100,00	100,00	tetap	
	2	Tingkat ketersediaan pelaporan keuangan perangkat daerah	% per Tahun	100,00	100,00	100,00	tetap	
	3	Tingkat ketersediaan pelayanan jasa pendukung administrasi perkantoran	% per Tahun	100,00	100,00	100,00	tetap	
	4	Tingkat ketersediaan pelayanan barang pendukung administrasi perkantoran	% per Tahun	100,00	100,00	100,00	tetap	
	5	Tingkat ketersediaan sarana dan prasarana aparatur perangkat daerah yang memadai	% per Tahun	100,00	100,00	100,00	tetap	
	6	Tingkat kedisiplinan aparatur perangkat daerah	% per Tahun	100,00	100,00	100,00	tetap	
	7	Tingkat kapasitas sumberdaya aparatur perangkat daerah	% per Tahun	100,00	100,00	100,00	tetap	
	8	Tingkat publikasi data dan informasi pembangunan perangkat daerah	% per Tahun	100,00	100,00	100,00	tetap	
PROGRAM PENGUATAN IDEOLOGI PANCASILA DAN KARAKTER KEBANGSAAN								Badan Kesatuan Bangsa dan Politik
	1	Tingkat pemahaman ideologi pancasila dan karakter kebangsaan bagi masyarakat yang dibina	%	100,00	100,00	100,00	tetap	

Misi/ Tujuan/ Sasaran/ Program Pembangunan Daerah	No.	Indikator Kinerja (Tujuan/ Sasaran/Program)	Satuan Indikator	Kondisi Kinerja Awal RPJMD (2018)	target 2022		Ket	Perangkat Daerah Penanggung Jawab
					Sebelum	Sesudah		
PROGRAM PENINGKATAN PERAN PARTAI POLITIK DAN LEMBAGA PENDIDIKAN MELALUI PENDIDIKAN POLITIK DAN PENGEMBANGAN ETIKA SERTA BUDAYA POLITIK								Badan Kesatuan Bangsa dan Politik
	1	Tingkat pembinaan partai politik dalam pendidikan politik masyarakat	%	40,00	100,00	100,00	tetap	
PROGRAM PEMBERDAYAAN DAN PENGAWASAN ORGANISASI KEMASYARAKATAN								Badan Kesatuan Bangsa dan Politik
	1	Tingkat pemberdayaan dan pengawasan organisasi kemasayarakatan	%	40,00	100,00	100,00	tetap	
PROGRAM PEMBINAAN DAN PENGEMBANGAN KETAHANAN EKONOMI, SOSIAL, DAN BUDAYA								Badan Kesatuan Bangsa dan Politik
	1	Tingkat pengawasan penyakit masyarakat (pekat)	%	100,00	100,00	100,00	tetap	
PROGRAM PENINGKATAN KEWASPADAAN NASIONAL DAN PENINGKATAN KUALITAS DAN FASILITASI PENANGANAN KONFLIK SOSIAL								Badan Kesatuan Bangsa dan Politik
	1	Tingkat pencegahan konflik melalui	%	100,00	50,55	50,55	tetap	

Misi/ Tujuan/ Sasaran/ Program Pembangunan Daerah	No.	Indikator Kinerja (Tujuan/ Sasaran/Program)	Satuan Indikator	Kondisi Kinerja Awal RPJMD (2018)	target 2022		Ket	Perangkat Daerah Penanggung Jawab
					Sebelum	Sesudah		
		mediasi						
URUSAN PEMERINTAHAN WAJIB YANG BERKAITAN DENGAN PELAYANAN DASAR								
URUSAN PEMERINTAHAN BIDANG KETENTERAMAN DAN KETERTIBAN UMUM SERTA PERLINDUNGAN MASYARAKAT								
Badan Penanggulangan Bencana Daerah								
PROGRAM PENUNJANG URUSAN PEMERINTAHAN DAERAH KABUPATEN/ KOTA								Badan Penanggulangan Bencana Daerah
	1	Tingkat ketersediaan dokumen perencanaan, penganggaran dan evaluasi kinerja pembangunan perangkat daerah	% per Tahun	100,00	100,00	100,00	tetap	
	2	Tingkat ketersediaan pelaporan keuangan perangkat daerah	% per Tahun	100,00	100,00	100,00	tetap	
	3	Tingkat ketersediaan pelayanan jasa pendukung administrasi perkantoran	% per Tahun	100,00	100,00	100,00	tetap	
	4	Tingkat ketersediaan pelayanan barang pendukung administrasi perkantoran	% per Tahun	100,00	100,00	100,00	tetap	
	5	Tingkat ketersediaan sarana dan prasarana	% per Tahun	100,00	100,00	100,00	tetap	

Misi/ Tujuan/ Sasaran/ Program Pembangunan Daerah	No.	Indikator Kinerja (Tujuan/ Sasaran/Program)	Satuan Indikator	Kondisi Kinerja Awal RPJMD (2018)	target 2022		Ket	Perangkat Daerah Penanggung Jawab
					Sebelum	Sesudah		
		aparatur perangkat daerah yang memadai						
	6	Tingkat kedisiplinan aparatur perangkat daerah	% per Tahun	100,00	100,00	100,00	tetap	
	7	Tingkat kapasitas sumberdaya aparatur perangkat daerah	% per Tahun	100,00	100,00	100,00	tetap	
	8	Tingkat publikasi data dan informasi pembangunan perangkat daerah	% per Tahun	100,00	100,00	100,00	tetap	
PROGRAM PENANGGULANGAN BENCANA								Badan Penanggulangan Bencana Daerah
	1	Persentase jumlah warga negara yang memperoleh layanan informasi rawan bencana	% per Tahun	100,00	100,00	100,00	tetap	
	2	Persentase jumlah warga negara yang memperoleh layanan pencegahan dan kesiapsiagaan terhadap bencana	% per Tahun	100,00	100,00	100,00	tetap	
PROGRAM PENCEGAHAN, PENANGGULANGAN, PENYELAMATAN KEBAKARAN DAN PENYELAMATAN NON KEBAKARAN								Badan Penanggulangan Bencana Daerah
	1	Tingkat ketersediaan sarana prasarana penanggulangan bencana	%	100,00	100,00	100,00	tetap	
	2	Rata-rata waktu tanggap penanganan bencana kebakaran di daerah layanan WMK	Menit	15,00	15,00	15,00	tetap	
	3	Persentase jumlah warga negara yang memperoleh layanan	% per Tahun	100,00	100,00	100,00	tetap	

Misi/ Tujuan/ Sasaran/ Program Pembangunan Daerah	No.	Indikator Kinerja (Tujuan/ Sasaran/Program)	Satuan Indikator	Kondisi Kinerja Awal RPJMD (2018)	target 2022		Ket	Perangkat Daerah Penanggung Jawab
					Sebelum	Sesudah		
		penyelamatan dan evakuasi korban bencana kebakaran						
	4	Persentase jumlah warga negara yang memperoleh layanan penyelamatan dan evakuasi korban bencana non kebakaran (banjir)	% per Tahun	100,00	100,00	100,00	tetap	
MISI 2 :BERSAMA MENINGKATKAN PEMBANGUNAN SARANA DAN PRASARANA KOTA YANG BERKELANJUTAN DAN BERWAWASAN LINGKUNGAN								
URUSAN PEMERINTAHAN WAJIB YANG BERKAITAN DENGAN PELAYANAN DASAR								
URUSAN PEMERINTAHAN BIDANG PEKERJAAN UMUM DAN PENATAAN RUANG								
Dinas Perumahan, Permukiman dan Pertanahan								
PROGRAM PENATAAN BANGUNAN GEDUNG								Dinas Perumahan, Permukiman dan Pertanahan
	4	Tingkat penyelesaian pembangunan/ rehabilitasi gedung/ bangunan sarana dan prasarana pemerintah dan masyarakat	%	100,00	100,00	100,00	tetap	
URUSAN PEMERINTAHAN WAJIB YANG TIDAK BERKAITAN DENGAN PELAYANAN DASAR								
URUSAN PEMERINTAHAN BIDANG								

Misi/ Tujuan/ Sasaran/ Program Pembangunan Daerah	No.	Indikator Kinerja (Tujuan/ Sasaran/Program)	Satuan Indikator	Kondisi Kinerja Awal RPJMD (2018)	target 2022		Ket	Perangkat Daerah Penanggung Jawab
					Sebelum	Sesudah		
PERTANAHAN								
PROGRAM PENYELESAIAN GANTI KERUGIAN DAN SANTUNAN TANAH UNTUK PEMBANGUNAN								Dinas Perumahan, Permukiman dan Pertanahan
	4	Tingkat pemenuhan ketersediaan lahan untuk pembangunan sarana dan prasarana pemerintah dan masyarakat	%	100,00	100,00	100,00	tetap	
MISI 2 :								
BERSAMA MENINGKATKAN PEMBANGUNAN SARANA DAN PRASARANA KOTA YANG BERKELANJUTAN DAN BERWAWASAN LINGKUNGAN								
Tujuan 2.1 :								
Meningkatkan kualitas sarana dan prasarana dasar perkotaan								
		Indeks pembangunan sarana prasarana perkotaan	Point	74,97	84,38	84,38	tetap	
Sasaran 2.1.1 :								
Meningkatnya kualitas pelayanan transportasi perkotaan								
		Persentase kualitas jalan dan jembatan yang	%	83,52	92,11	92,11	tetap	

Misi/ Tujuan/ Sasaran/ Program Pembangunan Daerah	No.	Indikator Kinerja (Tujuan/ Sasaran/Program)	Satuan Indikator	Kondisi Kinerja Awal RPJMD (2018)	target 2022		Ket	Perangkat Daerah Penanggung Jawab
					Sebelum	Sesudah		
		memadai						
		Kecepatan rata-rata perjalanan kendaraan	Km/jam	20,00	24,00	24,00	tetap	
URUSAN PEMERINTAHAN WAJIB YANG TIDAK BERKAITAN DENGAN PELAYANAN DASAR								
URUSAN PEMERINTAHAN BIDANG PERHUBUNGAN								
Dinas Perhubungan								
PROGRAM PENUNJANG URUSAN PEMERINTAHAN DAERAH KABUPATEN/ KOTA								Dinas Perhubungan
	1	Tingkat ketersediaan dokumen perencanaan, penganggaran dan evaluasi kinerja pembangunan perangkat daerah	% per Tahun	100,00	100,00	100,00	tetap	
	2	Tingkat ketersediaan pelaporan keuangan perangkat daerah	% per Tahun	100,00	100,00	100,00	tetap	
	3	Tingkat ketersediaan pelayanan jasa pendukung administrasi perkantoran	% per Tahun	100,00	100,00	100,00	tetap	
	4	Tingkat ketersediaan pelayanan barang pendukung administrasi perkantoran	% per Tahun	100,00	100,00	100,00	tetap	
	5	Tingkat ketersediaan sarana dan prasarana aparatur perangkat daerah	% per Tahun	100,00	100,00	100,00	tetap	

Misi/ Tujuan/ Sasaran/ Program Pembangunan Daerah	No.	Indikator Kinerja (Tujuan/ Sasaran/Program)	Satuan Indikator	Kondisi Kinerja Awal RPJMD (2018)	target 2022		Ket	Perangkat Daerah Penanggung Jawab
					Sebelum	Sesudah		
		yang memadai						
	6	Tingkat kedisiplinan aparatur perangkat daerah	% per Tahun	100,00	100,00	100,00	tetap	
	7	Tingkat kapasitas sumberdaya aparatur perangkat daerah	% per Tahun	100,00	100,00	100,00	tetap	
	8	Tingkat publikasi data dan informasi pembangunan perangkat daerah	% per Tahun	100,00	100,00	100,00	tetap	
PROGRAM PENYELENGGARAAN LALU LINTAS DAN ANGKUTAN JALAN (LLAJ)								Dinas Perhubungan
	1	Persentase hasil kajian, analisa dan evaluasi pengembangan sistem transportasi	%	100,00	79,31	79,31	tetap	
	2	Jumlah titik kemcetan yang tertangani	Titik	26,00	20,00	20,00	tetap	
	3	Jumlah beroperasinya koridor/trayek angkutan umum sistem transit	Koridor	2,00	13,00	13,00	tetap	
	4	Prosentase PJU keselamatan jalan dalam kondisi baik	%	100,00	72,00	72,00	tetap	
URUSAN PEMERINTAHAN WAJIB YANG BERKAITAN DENGAN PELAYANAN DASAR								
URUSAN PEMERINTAHAN BIDANG PEKERJAAN UMUM DAN PENATAAN RUANG								
Dinas Pekerjaan Umum dan Penataan Ruang								

Misi/ Tujuan/ Sasaran/ Program Pembangunan Daerah	No.	Indikator Kinerja (Tujuan/ Sasaran/Program)	Satuan Indikator	Kondisi Kinerja Awal RPJMD (2018)	target 2022		Ket	Perangkat Daerah Penanggung Jawab
					Sebelum	Sesudah		
PROGRAM PENUNJANG URUSAN PEMERINTAHAN DAERAH KABUPATEN/ KOTA								Dinas Pekerjaan Umum dan Penataan Ruang
	1	Tingkat ketersediaan dokumen perencanaan, penganggaran dan evaluasi kinerja pembangunan perangkat daerah	% per Tahun	100,00	100,00	100,00	tetap	
	2	Tingkat ketersediaan pelaporan keuangan perangkat daerah	% per Tahun	100,00	100,00	100,00	tetap	
	3	Tingkat ketersediaan pelayanan jasa pendukung administrasi perkantoran	% per Tahun	100,00	100,00	100,00	tetap	
	4	Tingkat ketersediaan pelayanan barang pendukung administrasi perkantoran	% per Tahun	100,00	100,00	100,00	tetap	
	5	Tingkat ketersediaan sarana dan prasarana aparatur perangkat daerah yang memadai	% per Tahun	100,00	100,00	100,00	tetap	
	6	Tingkat kedisiplinan aparatur perangkat daerah	% per Tahun	100,00	100,00	100,00	tetap	
	7	Tingkat kapasitas sumberdaya aparatur perangkat daerah	% per Tahun	100,00	100,00	100,00	tetap	
	8	Tingkat publikasi data dan informasi pembangunan perangkat daerah	% per Tahun	100,00	100,00	100,00	tetap	
	9	Tingkat pelayanan UPT pengukuran dan pengujian bahan konstruksi	% per Tahun	100,00	100,00	100,00	tetap	
	10	Tingkat pelayanan UPT perlengkapan dan perbengkelan	% per Tahun	100,00	100,00	100,00	tetap	

Misi/ Tujuan/ Sasaran/ Program Pembangunan Daerah	No.	Indikator Kinerja (Tujuan/ Sasaran/Program)	Satuan Indikator	Kondisi Kinerja Awal RPJMD (2018)	target 2022		Ket	Perangkat Daerah Penanggung Jawab
					Sebelum	Sesudah		
PROGRAM PENYELENGGARAAN JALAN								Dinas Pekerjaan Umum dan Penataan Ruang
	1	Persentase dokumen perencanaan pembangunan, peningkatan dan rehabilitasi jalan dan jembatan yang ditindak lanjuti	%	45,16	90,32	90,32	tetap	
	2	Persentase dokumen pemuktahiran data leger yang akurat	%	25,81	83,87	83,87	tetap	
	3	Persentase panjang jalan yang dipelihara	%	82,07	88,07	88,07	tetap	
	4	Persentase jembatan yang dipelihara	%	84,97	96,15	96,15	tetap	
	5	Tingkat ketersediaan jalan	%	98,23	99,59	99,59	tetap	
	6	Tingkat ketersediaan jembatan	%	97,94	99,31	99,31	tetap	
URUSAN PEMERINTAHAN WAJIB YANG TIDAK BERKAITAN DENGAN PELAYANAN DASAR								
URUSAN PEMERINTAHAN BIDANG PERTANAHAN								
Dinas Pekerjaan Umum dan Penataan Ruang								
PROGRAM PENYELESAIAN GANTI KERUGIAN DAN SANTUNAN TANAH UNTUK PEMBANGUNAN								Dinas Pekerjaan Umum dan Penataan Ruang
	1	Tingkat pemenuhan ketersediaan	%	5,76	85,71	85,71	tetap	

Misi/ Tujuan/ Sasaran/ Program Pembangunan Daerah	No.	Indikator Kinerja (Tujuan/ Sasaran/Program)	Satuan Indikator	Kondisi Kinerja Awal RPJMD (2018)	target 2022		Ket	Perangkat Daerah Penanggung Jawab
					Sebelum	Sesudah		
		lahan untuk pembangunan sarana, prasarana dan fasilitas jalan dan jembatan						
Sasaran 2.1.2 :								
Meningkatnya kualitas permukiman								
		Persentase permukiman kumuh	%	0,16	0,09	0,09	tetap	
		Persentase jumlah penduduk yang memperoleh kebutuhan pokok air minum sehari-hari	%	100,00	100,00	100,00	tetap	
		Persentase jumlah penduduk yang memperoleh layanan pengolahan air limbah domestik	%	99,63	99,80	99,80	tetap	
URUSAN PEMERINTAHAN WAJIB YANG BERKAITAN DENGAN PELAYANAN DASAR								
URUSAN PEMERINTAHAN BIDANG PERUMAHAN DAN KAWASAN PERMUKIMAN								
Dinas Perumahan, Permukiman dan Pertanahan								
PROGRAM PENUNJANG URUSAN PEMERINTAHAN DAERAH KABUPATEN/ KOTA								Dinas Perumahan, Permukiman dan Pertanahan
	1	Tingkat ketersediaan dokumen perencanaan, penganggaran dan evaluasi kinerja pembangunan perangkat daerah	% per Tahun	100,00	100,00	100,00	tetap	

Misi/ Tujuan/ Sasaran/ Program Pembangunan Daerah	No.	Indikator Kinerja (Tujuan/ Sasaran/Program)	Satuan Indikator	Kondisi Kinerja Awal RPJMD (2018)	target 2022		Ket	Perangkat Daerah Penanggung Jawab
					Sebelum	Sesudah		
	2	Tingkat ketersediaan pelaporan keuangan perangkat daerah	% per Tahun	100,00	100,00	100,00	tetap	
	3	Tingkat ketersediaan pelayanan jasa pendukung administrasi perkantoran	% per Tahun	100,00	100,00	100,00	tetap	
	4	Tingkat ketersediaan pelayanan barang pendukung administrasi perkantoran	% per Tahun	100,00	100,00	100,00	tetap	
	5	Tingkat ketersediaan sarana dan prasarana aparatur perangkat daerah yang memadai	% per Tahun	100,00	100,00	100,00	tetap	
	6	Tingkat kedisiplinan aparatur perangkat daerah	% per Tahun	100,00	100,00	100,00	tetap	
	7	Tingkat kapasitas sumberdaya aparatur perangkat daerah	% per Tahun	100,00	100,00	100,00	tetap	
	8	Tingkat publikasi data dan informasi pembangunan perangkat daerah	% per Tahun	100,00	100,00	100,00	tetap	
	9	Tingkat pelayanan UPT pengukuran dan pengujian bahan konstruksi	% per Tahun	100,00	100,00	100,00	tetap	
	10	Tingkat pelayanan UPT perlengkapan dan perbengkelan	% per Tahun	100,00	100,00	100,00	tetap	
PROGRAM PENGEMBANGAN PERUMAHAN								Dinas Perumahan, Permukiman dan Pertanahan
	1	Persentase jumlah warga negara korban bencana yang memperoleh rumah layak huni	% per Tahun	100,00	100,00	100,00	tetap	
	2	Persentase jumlah warga negara yang terkena relokasi akibat program pemerintah	% per Tahun	100,00	100,00	100,00	tetap	

Misi/ Tujuan/ Sasaran/ Program Pembangunan Daerah	No.	Indikator Kinerja (Tujuan/ Sasaran/Program)	Satuan Indikator	Kondisi Kinerja Awal RPJMD (2018)	target 2022		Ket	Perangkat Daerah Penanggung Jawab
					Sebelum	Sesudah		
		daerah kabupaten/kota yang memperoleh fasilitasi penyediaan rumah yang layak huni						
PROGRAM KAWASAN PERMUKIMAN								Dinas Perumahan, Permukiman dan Pertanahan
	1	Persentase bangunan yang memiliki kesesuaian dengan perijinan	%	100,00	34,62	34,62	tetap	
	2	Persentase rumah tidak layak huni	%	0,73	0,24	0,24	tetap	
PROGRAM PENINGKATAN PRASARANA, SARANA DAN UTILITAS UMUM (PSU)								Dinas Perumahan, Permukiman dan Pertanahan
	1	Persentase perumahan yang memiliki PSU	%					
URUSAN PEMERINTAHAN WAJIB YANG BERKAITAN DENGAN PELAYANAN DASAR								
URUSAN PEMERINTAHAN BIDANG PEKERJAAN UMUM DAN PENATAAN RUANG								
Dinas Perumahan, Permukiman dan Pertanahan								
PROGRAM PENGEMBANGAN JASA KONSTRUKSI								Dinas Perumahan, Permukiman dan Pertanahan
	1	Persentase jasa konstruksi yang tersertifikasi	%	100,00	40,00	40,00	tetap	
URUSAN PEMERINTAHAN WAJIB YANG								

Misi/ Tujuan/ Sasaran/ Program Pembangunan Daerah	No.	Indikator Kinerja (Tujuan/ Sasaran/Program)	Satuan Indikator	Kondisi Kinerja Awal RPJMD (2018)	target 2022		Ket	Perangkat Daerah Penanggung Jawab
					Sebelum	Sesudah		
BERKAITAN DENGAN PELAYANAN DASAR								
URUSAN PEMERINTAHAN BIDANG PEKERJAAN UMUM DAN PENATAAN RUANG								
Dinas Perumahan, Permukiman dan Pertanahan								
PROGRAM PENGELOLAAN DAN PENGEMBANGAN SISTEM PENYEDIAAN AIR MINUM								Dinas Perumahan, Permukiman dan Pertanahan
	1	Cakupan layanan air minum perpipaan	%	22,16	24,52	24,52	tetap	
	2	Tingkat kualitas air minum memenuhi baku mutu yang berlaku	%	100,00	100,00	100,00	tetap	
PROGRAM PENGELOLAAN DAN PENGEMBANGAN SISTEM AIR LIMBAH								Dinas Perumahan, Permukiman dan Pertanahan
	1	Cakupan pelayanan dan pengelolaan air limbah domestik	%	99,00	99,80	99,80	tetap	
	2	Tingkat kualitas air limbah domestik memenuhi baku mutu yang berlaku	%	100,00	100,00	100,00	tetap	
Sasaran 2.1.3 :								
Meningkatnya kualitas drainase dan sumber daya air								
		Luas banjir dan genangan	Ha	429,38	239,68	239,68	tetap	

Misi/ Tujuan/ Sasaran/ Program Pembangunan Daerah	No.	Indikator Kinerja (Tujuan/ Sasaran/Program)	Satuan Indikator	Kondisi Kinerja Awal RPJMD (2018)	target 2022		Ket	Perangkat Daerah Penanggung Jawab
					Sebelum	Sesudah		
URUSAN PEMERINTAHAN WAJIB YANG BERKAITAN DENGAN PELAYANAN DASAR								
URUSAN PEMERINTAHAN BIDANG PEKERJAAN UMUM DAN PENATAAN RUANG								
Dinas Pekerjaan Umum dan Penataan Ruang								
PROGRAM PENGELOLAAN SUMBER DAYA AIR (SDA)								Dinas Pekerjaan Umum dan Penataan Ruang
	1	Persentase dokumen perencanaan teknis pembangunan, peningkatan dan rehabilitasi sumber daya air yang ditindaklanjuti	%	57,14	82,14	82,14	tetap	
	2	Persentase sumber daya air yang dipelihara	%	60,00	90,00	90,00	tetap	
	3	Persentase luas banjir yang tertangani	%	19,87	95,88	95,88	tetap	
	4	Persentase sarana prasarana sumber daya air dalam kondisi baik	%	66,06	87,50	87,50	tetap	
PROGRAM PENGELOLAAN DAN PENGEMBANGAN SISTEM DRAINASE								Dinas Pekerjaan Umum dan Penataan Ruang
	1	Persentase dokumen perencanaan teknis pembangunan, peningkatan dan rehabilitasi drainase yang ditindaklanjuti	%	57,14	87,50	87,50	tetap	

Misi/ Tujuan/ Sasaran/ Program Pembangunan Daerah	No.	Indikator Kinerja (Tujuan/ Sasaran/Program)	Satuan Indikator	Kondisi Kinerja Awal RPJMD (2018)	target 2022		Ket	Perangkat Daerah Penanggung Jawab
					Sebelum	Sesudah		
	2	Persentase saluran drainase/gorong-gorong yang dipelihara	%	50,00	59,00	59,00	tetap	
	3	Persentase luas genangan yang tertangani	%	19,87	68,44	68,44	tetap	
	4	Persentase sarana prasarana drainase dalam kondisi baik	%	66,06	85,00	85,00	tetap	
URUSAN PEMERINTAHAN WAJIB YANG TIDAK BERKAITAN DENGAN PELAYANAN DASAR								
URUSAN PEMERINTAHAN BIDANG PERTANAHAN								
Dinas Pekerjaan Umum dan Penataan Ruang								
PROGRAM PENYELESAIAN GANTI KERUGIAN DAN SANTUNAN TANAH UNTUK PEMBANGUNAN								Dinas Pekerjaan Umum dan Penataan Ruang
	2	Tingkat pemenuhan ketersediaan lahan untuk pembangunan sarana, prasarana dan fasilitas sumber daya air dam drainase	%	5,76	75,00	75,00	tetap	
Sasaran 2.1.4 :								
Meningkatnya kualitas lingkungan hidup								
		Indeks kualitas lingkungan hidup (IKLH)	Point	54,10	57,63	57,63	tetap	
		Tingkat pengelolaan sampah	%	91,00	100,00	100,00	tetap	

Misi/ Tujuan/ Sasaran/ Program Pembangunan Daerah	No.	Indikator Kinerja (Tujuan/ Sasaran/Program)	Satuan Indikator	Kondisi Kinerja Awal RPJMD (2018)	target 2022		Ket	Perangkat Daerah Penanggung Jawab
					Sebelum	Sesudah		
URUSAN PEMERINTAHAN WAJIB YANG TIDAK BERKAITAN DENGAN PELAYANAN DASAR								
URUSAN PEMERINTAHAN BIDANG LINGKUNGAN HIDUP								
Dinas Lingkungan Hidup								
PROGRAM PENUNJANG URUSAN PEMERINTAHAN DAERAH KABUPATEN/ KOTA								Dinas Lingkungan Hidup
	1	Tingkat ketersediaan dokumen perencanaan, penganggaran dan evaluasi kinerja pembangunan perangkat daerah	% per Tahun	100,00	100,00	100,00	tetap	
	2	Tingkat ketersediaan pelaporan keuangan perangkat daerah	% per Tahun	100,00	100,00	100,00	tetap	
	3	Tingkat ketersediaan pelayanan jasa pendukung administrasi perkantoran	% per Tahun	100,00	100,00	100,00	tetap	
	4	Tingkat ketersediaan pelayanan barang pendukung administrasi perkantoran	% per Tahun	100,00	100,00	100,00	tetap	
	5	Tingkat ketersediaan sarana dan prasarana aparatur perangkat daerah yang memadai	% per Tahun	100,00	100,00	100,00	tetap	
	6	Tingkat kedisiplinan aparatur perangkat daerah	% per Tahun	100,00	100,00	100,00	tetap	

Misi/ Tujuan/ Sasaran/ Program Pembangunan Daerah	No.	Indikator Kinerja (Tujuan/ Sasaran/Program)	Satuan Indikator	Kondisi Kinerja Awal RPJMD (2018)	target 2022		Ket	Perangkat Daerah Penanggung Jawab
					Sebelum	Sesudah		
	7	Tingkat kapasitas sumberdaya aparatur perangkat daerah	% per Tahun	100,00	100,00	100,00	tetap	
	8	Tingkat publikasi data dan informasi pembangunan perangkat daerah	% per Tahun	100,00	100,00	100,00	tetap	
PROGRAM PERENCANAAN LINGKUNGAN HIDUP								Dinas Lingkungan Hidup
	1	Tingkat pelaksanaan evaluasi dokumen lingkungan hidup	%	100,00	100,00	100,00	tetap	
PROGRAM PENGENDALIAN PENCEMARAN DAN/ATAU KERUSAKAN LINGKUNGAN HIDUP								Dinas Lingkungan Hidup
	1	Persentase titik pantau udara, kebisingan, air sungai, air situ dan air tanah yang sesuai baku mutu	%	N/A	75,14	75,14	tetap	
	2	Tingkat penurunan emisi gas karbon	%	20,00	20,30	20,30	tetap	
PROGRAM PENGENDALIAN BAHAN BERBAHAYA DAN BERACUN (B3) DAN LIMBAH BAHAN BERBAHAYA DAN BERACUN (LIMBAH B3)								Dinas Lingkungan Hidup
	1	Tingkat pengelolaan limbah B3	%	70,00	90,00	90,00	tetap	
PROGRAM PEMBINAAN DAN PENGAWASAN TERHADAP IZIN LINGKUNGAN DAN IZIN PERLINDUNGA								Dinas Lingkungan Hidup

Misi/ Tujuan/ Sasaran/ Program Pembangunan Daerah	No.	Indikator Kinerja (Tujuan/ Sasaran/Program)	Satuan Indikator	Kondisi Kinerja Awal RPJMD (2018)	target 2022		Ket	Perangkat Daerah Penanggung Jawab
					Sebelum	Sesudah		
N DAN PENGELOLAAN LINGKUNGAN HIDUP (PPLH)								
	1	Persentase badan usaha dan/atau kegiatan yang taat terhadap izin lingkungan	%	N/A	100,00	100,00	tetap	
PROGRAM PENINGKATAN PENDIDIKAN, PELATIHAN DAN PENYULUHAN LINGKUNGAN HIDUP UNTUK MASYARAKAT								Dinas Lingkungan Hidup
	1	Persentase sekolah adhywiyata	%	100,00	100,00	100,00	tetap	
	2	Persentase RW yang dibina menjadi kampung iklim	%	N/A	25,00	25,00	tetap	
PROGRAM PENANGANAN PENGADUAN LINGKUNGAN HIDUP								Dinas Lingkungan Hidup
	1	Persentase pengaduan masyarakat terkait lingkungan hidup yang ditangani	%	100,00	100,00	100,00	tetap	
PROGRAM PENGELOLAAN PERSAMPAHAN								Dinas Lingkungan Hidup
	1	Persentase volume sampah yang tertangani	%	76,00	78,00	78,00	tetap	
	2	Persentase volume sampah yang terkurangi melalui mekanisme 3R	%	15,00	22,00	22,00	tetap	
URUSAN PEMERINTAHAN WAJIB YANG TIDAK BERKAITAN DENGAN PELAYANAN DASAR								
URUSAN PEMERINTAHAN BIDANG								

Misi/ Tujuan/ Sasaran/ Program Pembangunan Daerah	No.	Indikator Kinerja (Tujuan/ Sasaran/Program)	Satuan Indikator	Kondisi Kinerja Awal RPJMD (2018)	target 2022		Ket	Perangkat Daerah Penanggung Jawab
					Sebelum	Sesudah		
LINGKUNGAN HIDUP								
Dinas Lingkungan Hidup								
PROGRAM PENGELOLAAN KEANEKARAGAMAN HAYATI (KEHATI)								Dinas Lingkungan Hidup
	1	Persentase ruang terbuka hijau (RTH) yang dikembangkan	%	0,00	4,19	4,19	tetap	
URUSAN PEMERINTAHAN WAJIB YANG TIDAK BERKAITAN DENGAN PELAYANAN DASAR							tetap	
URUSAN PEMERINTAHAN BIDANG PERTANAHAN								
PROGRAM PENYELESAIAN GANTI KERUGIAN DAN SANTUNAN TANAH UNTUK PEMBANGUNAN								Dinas Lingkungan Hidup
	1	Tingkat pemenuhan ketersediaan lahan untuk pembangunan sarana, prasarana dan fasilitas lingkungan	%	0,00	45,51	45,51	tetap	
Dinas Kebudayaan dan Pariwisata								
PROGRAM PENGELOLAAN KEANEKARAGAMAN HAYATI (KEHATI)								Dinas Kebudayaan dan Pariwisata
	1	Peningkatan luas taman untuk RTH dan ruang terbuka non hijau publik yang tersedia	%	100,00	99,53	99,53	tetap	

Misi/ Tujuan/ Sasaran/ Program Pembangunan Daerah	No.	Indikator Kinerja (Tujuan/ Sasaran/Program)	Satuan Indikator	Kondisi Kinerja Awal RPJMD (2018)	target 2022		Ket	Perangkat Daerah Penanggung Jawab
					Sebelum	Sesudah		
	2	Rasio jumlah lokasi dekorasi kota dan reklame terpelihara terhadap jumlah dekorasi kota dan reklame yang seharusnya	%	107,96	97,18	97,18	tetap	
URUSAN PEMERINTAHAN WAJIB YANG BERKAITAN DENGAN PELAYANAN DASAR							tetap	
URUSAN PEMERINTAHAN BIDANG PEKERJAAN UMUM DAN PENATAAN RUANG								
Dinas Pekerjaan Umum dan Penataan Ruang								
PROGRAM PENYELENGGARAAN PENATAAN RUANG								Dinas Pekerjaan Umum dan Penataan Ruang
	1	Tingkat ketersediaan dokumen rencana tata ruang	%	100,00	100,00	100,00	tetap	
	2	Tingkat penyelesaian rekomendasi teknis pemanfaatan ruang tepat waktu	%	100,00	100,00	100,00	tetap	
	3	Tingkat penyelesaian rekomendasi teknis pemanfaatan ruang tepat waktu	%	100,00	100,00	100,00	tetap	
MISI 3 :BERSAMA MENINGKATKAN PEMBANGUNAN SARANA DAN PRASARANA KOTA YANG BERKELANJUTAN DAN BERWAWASAN LINGKUNGAN								
Tujuan 3.1 :								
BERSAMA MENINGKATKAN PERTUMBUHAN EKONOMI YANG MANDIRI DAN BERKEADILAN								

Misi/ Tujuan/ Sasaran/ Program Pembangunan Daerah	No.	Indikator Kinerja (Tujuan/ Sasaran/Program)	Satuan Indikator	Kondisi Kinerja Awal RPJMD (2018)	target 2022		Ket	Perangkat Daerah Penanggung Jawab
					Sebelum	Sesudah		
		Nilai PDRB ADHK	Rp. Triliyun	106,28	112,59	112,59	tetap	
		Indeks pengeluaran (daya beli)	Point	81,37	82,94	82,94	tetap	
Sasaran 3.1.1 :								
Meningkatnya investasi daerah								
		Nilai investasi (PMA dan PMDN)	Rp. Triliyun	6,79	9,21	9,21	tetap	
URUSAN PEMERINTAHAN WAJIB YANG TIDAK BERKAITAN DENGAN PELAYANAN DASAR								
URUSAN PEMERINTAHAN BIDANG PENANAMAN MODAL								
Dinas Penanaman Modal dan Pelayanan Terpadu Satu Pintu								
PROGRAM PENUNJANG URUSAN PEMERINTAHAN DAERAH KABUPATEN/ KOTA								Dinas Penanaman Modal dan Pelayanan Terpadu Satu Pintu
	1	Tingkat ketersediaan dokumen perencanaan, penganggaran dan evaluasi kinerja pembangunan perangkat daerah	% per Tahun	100,00	100,00	100,00	tetap	
	2	Tingkat ketersediaan pelaporan keuangan perangkat daerah	% per Tahun	100,00	100,00	100,00	tetap	
	3	Tingkat ketersediaan pelayanan jasa pendukung administrasi perkantoran	% per Tahun	100,00	100,00	100,00	tetap	

Misi/ Tujuan/ Sasaran/ Program Pembangunan Daerah	No.	Indikator Kinerja (Tujuan/ Sasaran/Program)	Satuan Indikator	Kondisi Kinerja Awal RPJMD (2018)	target 2022		Ket	Perangkat Daerah Penanggung Jawab
					Sebelum	Sesudah		
	4	Tingkat ketersediaan pelayanan barang pendukung administrasi perkantoran	% per Tahun	100,00	100,00	100,00	tetap	
	5	Tingkat ketersediaan sarana dan prasarana aparatur perangkat daerah yang memadai	% per Tahun	100,00	100,00	100,00	tetap	
	6	Tingkat kedisiplinan aparatur perangkat daerah	% per Tahun	100,00	100,00	100,00	tetap	
	7	Tingkat kapasitas sumberdaya aparatur perangkat daerah	% per Tahun	100,00	100,00	100,00	tetap	
	8	Tingkat publikasi data dan informasi pembangunan perangkat daerah	% per Tahun	100,00	100,00	100,00	tetap	
PROGRAM PENGEMBANGAN IKLIM PENANAMAN MODAL								Dinas Penanaman Modal dan Pelayanan Terpadu Satu Pintu
	1	Tingkat pelaksanaan kebijakan daerah mengenai perizinan dan penanaman modal	%	0,00	100,00	100,00	tetap	
PROGRAM PROMOSI PENANAMAN MODAL								Dinas Penanaman Modal dan Pelayanan Terpadu Satu Pintu
	1	Presentase promosi yang menarik investor	%	100,00	100,00	100,00	tetap	
PROGRAM PELAYANAN PENANAMAN MODAL								Dinas Penanaman Modal dan Pelayanan Terpadu Satu Pintu
	1	Tingkat ketepatan waktu pelayanan perizinan pelayanan	%	94,30	97,09	97,09	tetap	

Misi/ Tujuan/ Sasaran/ Program Pembangunan Daerah	No.	Indikator Kinerja (Tujuan/ Sasaran/Program)	Satuan Indikator	Kondisi Kinerja Awal RPJMD (2018)	target 2022		Ket	Perangkat Daerah Penanggung Jawab
					Sebelum	Sesudah		
		penanaman modal						
	2	Tingkat ketepatan waktu pelayanan perizinan pemerintahan dan kesra	%	94,85	99,01	99,01	tetap	
	3	Tingkat ketepatan waktu pelayanan perizinan pembangunan	%	94,30	97,09	97,09	tetap	
	4	Tingkat penyelesaian pengaduan perijinan dan penanaman modal dengan baik	%	100,00	100,00	100,00	tetap	
PROGRAM PENGENDALIAN PELAKSANAAN PENANAMAN MODAL								Dinas Penanaman Modal dan Pelayanan Terpadu Satu Pintu
	1	Tingkat pengendalian pelaporan penanaman modal	%	100,00	100,00	100,00	tetap	
PROGRAM PENGELOLAAN DATA DAN SISTEM INFORMASI PENANAMAN MODAL								Dinas Penanaman Modal dan Pelayanan Terpadu Satu Pintu
	1	Tingkat pemanfaatan sistem terhadap pelayanan perizinan	%	100,00	100,00	100,00	tetap	
Sasaran 3.1.2 :								
Meningkatnya perekonomian masyarakat								
		Laju inflasi	%	3,46	3,50	3,50	tetap	
		Indeks gini (gini rasio)	Point	0,36	0,31	0,31	tetap	
URUSAN PEMERINTAHAN PILIHAN								
URUSAN PEMERINTAHAN BIDANG PERDAGANGAN								

Misi/ Tujuan/ Sasaran/ Program Pembangunan Daerah	No.	Indikator Kinerja (Tujuan/ Sasaran/Program)	Satuan Indikator	Kondisi Kinerja Awal RPJMD (2018)	target 2022		Ket	Perangkat Daerah Penanggung Jawab
					Sebelum	Sesudah		
Dinas Perindustrian, Perdagangan, Koperasi, Usaha Kecil dan Menengah								
PROGRAM PENINGKATAN SARANA DISTRIBUSI PERDAGANGAN								Dinas Perindustrian, Perdagangan, Koperasi, Usaha Kecil dan Menengah
	1	Persentase jumlah pasar tradisional yang difasilitasi sarana distribusi perdagangan	%	100,00	100,00	100,00	tetap	
PROGRAM STABILISASI HARGA BARANG KEBUTUHAN POKOK DAN BARANG PENTING								Dinas Perindustrian, Perdagangan, Koperasi, Usaha Kecil dan Menengah
	1	Persentase jumlah pemantauan harga dan stok barang kebutuhan pokok dan penting pada pasar rakyat yang terintegrasi dalam sistem informasi perdagangan	%	100,00	100,00	100,00	tetap	
PROGRAM PENGEMBANGAN EKSPOR								Dinas Perindustrian, Perdagangan, Koperasi, Usaha Kecil dan Menengah
	1	Persentase pelaku usaha yang terlibat dalam promosi dagang produk ekspor	%	100,00	100,00	100,00	tetap	
PROGRAM STANDARDISASI DAN PERLINDUNGAN KONSUMEN								Dinas Perindustrian, Perdagangan, Koperasi, Usaha

Misi/ Tujuan/ Sasaran/ Program Pembangunan Daerah	No.	Indikator Kinerja (Tujuan/ Sasaran/Program)	Satuan Indikator	Kondisi Kinerja Awal RPJMD (2018)	target 2022		Ket	Perangkat Daerah Penanggung Jawab
					Sebelum	Sesudah		
								Kecil dan Menengah
	1	Persentase jumlah kasus perlindungan konsumen yang ditindaklanjuti	%	100,00	100,00	100,00	tetap	
	2	Persentase alat ukur, takar, timbang dan perlengkapannya (UTTP) yang bertanda tera sah	%	68,22	97,78	97,78	tetap	
PROGRAM PENGGUNAAN DAN PEMASARAN PRODUK DALAM NEGERI								Dinas Perindustrian, Perdagangan, Koperasi, Usaha Kecil dan Menengah
	1	Persentase jumlah pelaku usaha mikro yang difasilitasi pemasaran produk	%	100,00	100,00	100,00	tetap	
URUSAN PEMERINTAHAN PILIHAN								
URUSAN PEMERINTAHAN BIDANG PERINDUSTRIAN								
Dinas Perindustrian, Perdagangan, Koperasi, Usaha Kecil dan Menengah								
PROGRAM PERENCANAAN DAN PEMBANGUNAN INDUSTRI								Dinas Perindustrian, Perdagangan, Koperasi, Usaha Kecil dan Menengah
	1	Persentase jumlah industri kecil dan menengah yang mendapatkan pembinaan	%	0,00	3,35	3,35	tetap	
	2	Persentase jumlah industri kecil dan menengah yang	%	41,54	3,35	3,35	tetap	

Misi/ Tujuan/ Sasaran/ Program Pembangunan Daerah	No.	Indikator Kinerja (Tujuan/ Sasaran/Program)	Satuan Indikator	Kondisi Kinerja Awal RPJMD (2018)	target 2022		Ket	Perangkat Daerah Penanggung Jawab
					Sebelum	Sesudah		
		memiliki sertifikasi						
PROGRAM PENGENDALIAN IZIN USAHA INDUSTRI KABUPATEN/ KOTA								Dinas Perindustrian, Perdagangan, Koperasi, Usaha Kecil dan Menengah
	1	Persentase jumlah industri kecil dan menengah yang mendapatkan pembinaan dan pengawasan	%	100,00	3,35	3,35	tetap	
URUSAN PEMERINTAHAN WAJIB YANG TIDAK BERKAITAN DENGAN PELAYANAN DASAR								
URUSAN PEMERINTAHAN BIDANG KOPERASI, USAHA KECIL, DAN MENENGAH								
Dinas Perindustrian, Perdagangan, Koperasi, Usaha Kecil dan Menengah								
PROGRAM PENUNJANG URUSAN PEMERINTAHAN DAERAH KABUPATEN/ KOTA								Dinas Perindustrian, Perdagangan, Koperasi, Usaha Kecil dan Menengah
	1	Tingkat ketersediaan dokumen perencanaan, penganggaran dan evaluasi kinerja pembangunan perangkat daerah	% per Tahun	100,00	100,00	100,00	tetap	
	2	Tingkat ketersediaan pelaporan keuangan	% per Tahun	100,00	100,00	100,00	tetap	

Misi/ Tujuan/ Sasaran/ Program Pembangunan Daerah	No.	Indikator Kinerja (Tujuan/ Sasaran/Program)	Satuan Indikator	Kondisi Kinerja Awal RPJMD (2018)	target 2022		Ket	Perangkat Daerah Penanggung Jawab
					Sebelum	Sesudah		
		perangkat daerah						
	3	Tingkat ketersediaan pelayanan jasa pendukung administrasi perkantoran	% per Tahun	100,00	100,00	100,00	tetap	
	4	Tingkat ketersediaan pelayanan barang pendukung administrasi perkantoran	% per Tahun	100,00	100,00	100,00	tetap	
	5	Tingkat ketersediaan sarana dan prasarana aparatur perangkat daerah yang memadai	% per Tahun	100,00	100,00	100,00	tetap	
	6	Tingkat kedisiplinan aparatur perangkat daerah	% per Tahun	100,00	100,00	100,00	tetap	
	7	Tingkat kapasitas sumberdaya aparatur perangkat daerah	% per Tahun	100,00	100,00	100,00	tetap	
	8	Tingkat publikasi data dan informasi pembangunan perangkat daerah	% per Tahun	100,00	100,00	100,00	tetap	
PROGRAM PENGAWASAN DAN PEMERIKSAAN KOPERASI								Dinas Perindustrian, Perdagangan, Koperasi, Usaha Kecil dan Menengah
	1	Presentase koperasi yang patuh terhadap peraturan terhadap total jumlah koperasi aktif	%	100,00	50,34	50,34	tetap	
PROGRAM PENILAIAN KESEHATAN KSP/USP KOPERASI								Dinas Perindustrian, Perdagangan, Koperasi, Usaha Kecil dan Menengah

Misi/ Tujuan/ Sasaran/ Program Pembangunan Daerah	No.	Indikator Kinerja (Tujuan/ Sasaran/Program)	Satuan Indikator	Kondisi Kinerja Awal RPJMD (2018)	target 2022		Ket	Perangkat Daerah Penanggung Jawab
					Sebelum	Sesudah		
	1	Presentase koperasi yang sehat terhadap total jumlah koperasi aktif	%	100,00	33,56	33,56	tetap	
PROGRAM PENDIDIKAN DAN LATIHAN PERKOPERASIAN								Dinas Perindustrian, Perdagangan, Koperasi, Usaha Kecil dan Menengah
	1	Presentase koperasi yang melakukan RAT terhadap total jumlah koperasi aktif	%	100,00	60,40	60,40	tetap	
PROGRAM PEMBERDAYAAN DAN PERLINDUNGAN KOPERASI								Dinas Perindustrian, Perdagangan, Koperasi, Usaha Kecil dan Menengah
	1	Presentase koperasi yang dibina kapasitas dan kompetensi SDMnya terhadap total jumlah koperasi aktif	%	34,22	77,59	77,59	tetap	
PROGRAM PEMBERDAYAAN USAHA MENENGAH, USAHA KECIL, DAN USAHA MIKRO (UMKM)								Dinas Perindustrian, Perdagangan, Koperasi, Usaha Kecil dan Menengah
	1	Pertambahan jumlah usaha mikro	%	0,00	5,00	5,00	tetap	
PROGRAM PENGEMBANGAN UMKM								Dinas Perindustrian, Perdagangan, Koperasi, Usaha Kecil dan Menengah
	1	Presentase jumlah usaha mikro yang meningkat daya	%	0,00	3,00	3,00	tetap	

Misi/ Tujuan/ Sasaran/ Program Pembangunan Daerah	No.	Indikator Kinerja (Tujuan/ Sasaran/Program)	Satuan Indikator	Kondisi Kinerja Awal RPJMD (2018)	target 2022		Ket	Perangkat Daerah Penanggung Jawab
					Sebelum	Sesudah		
		saingnya (berdaya saing)						
URUSAN PEMERINTAHAN PILIHAN								
URUSAN PEMERINTAHAN BIDANG PARIWISATA								
Dinas Kebudayaan dan Pariwisata								
PROGRAM PENINGKATAN DAYA TARIK DESTINASI PARIWISATA								Dinas Kebudayaan dan Pariwisata
	1	Tingkat perkembangan objek wisata daerah	%	100,00	60,00	60,00	tetap	
PROGRAM PEMASARAN PARIWISATA								Dinas Kebudayaan dan Pariwisata
	1	Persentase wisatawan yang datang karena promosi	%	11,58	26,38	26,38	tetap	
PROGRAM PENGEMBANGAN SUMBER DAYA PARIWISATA DAN EKONOMI KREATIF								Dinas Kebudayaan dan Pariwisata
	1	Tingkat kepatuhan usaha jasa pariwisata terhadap peraturan kepariwisataan	%	100,00	100,00	100,00	tetap	
URUSAN PEMERINTAHAN PILIHAN								
URUSAN PEMERINTAHAN WAJIB YANG TIDAK BERKAITAN DENGAN PELAYANAN DASAR								
URUSAN PEMERINTAHAN BIDANG KEBUDAYAAN								

Misi/ Tujuan/ Sasaran/ Program Pembangunan Daerah	No.	Indikator Kinerja (Tujuan/ Sasaran/Program)	Satuan Indikator	Kondisi Kinerja Awal RPJMD (2018)	target 2022		Ket	Perangkat Daerah Penanggung Jawab
					Sebelum	Sesudah		
Dinas Kebudayaan dan Pariwisata								
PROGRAM PENUNJANG URUSAN PEMERINTAHAN DAERAH KABUPATEN/ KOTA								Dinas Kebudayaan dan Pariwisata
	1	Tingkat ketersediaan dokumen perencanaan, penganggaran dan evaluasi kinerja pembangunan perangkat daerah	% per Tahun	100,00	100,00	100,00	tetap	
	2	Tingkat ketersediaan pelaporan keuangan perangkat daerah	% per Tahun	100,00	100,00	100,00	tetap	
	3	Tingkat ketersediaan pelayanan jasa pendukung administrasi perkantoran	% per Tahun	100,00	100,00	100,00	tetap	
	4	Tingkat ketersediaan pelayanan barang pendukung administrasi perkantoran	% per Tahun	100,00	100,00	100,00	tetap	
	5	Tingkat ketersediaan sarana dan prasarana aparatur perangkat daerah yang memadai	% per Tahun	100,00	100,00	100,00	tetap	
	6	Tingkat kedisiplinan aparatur perangkat daerah	% per Tahun	100,00	100,00	100,00	tetap	
	7	Tingkat kapasitas sumberdaya aparatur perangkat daerah	% per Tahun	100,00	100,00	100,00	tetap	
	8	Tingkat publikasi data dan informasi pembangunan perangkat daerah	% per Tahun	100,00	100,00	100,00	tetap	
PROGRAM PENGEMBANGAN KEBUDAYAAN								Dinas Kebudayaan dan Pariwisata

Misi/ Tujuan/ Sasaran/ Program Pembangunan Daerah	No.	Indikator Kinerja (Tujuan/ Sasaran/Program)	Satuan Indikator	Kondisi Kinerja Awal RPJMD (2018)	target 2022		Ket	Perangkat Daerah Penanggung Jawab
					Sebelum	Sesudah		
	1	Cakupan kajian seni dan budaya	%	100,00	85,71	85,71	tetap	
PROGRAM PENGEMBANGAN KESENIAN TRADISIONAL								Dinas Kebudayaan dan Pariwisata
	1	Cakupan fasilitasi seni dan budaya	%	100,00	83,33	83,33	tetap	
PROGRAM PEMBINAAN SEJARAH								Dinas Kebudayaan dan Pariwisata
	1	Cakupan pembinaan sejarah	%	0,00	50,00	50,00	tetap	
PROGRAM PELESTARIAN DAN PENGELOLAAN CAGAR BUDAYA								Dinas Kebudayaan dan Pariwisata
	1	Cakupan perlindungan seni dan budaya	%	20,00	80,00	80,00	tetap	
PROGRAM PENGELOLAAN PERMUSEUMAN								Dinas Kebudayaan dan Pariwisata
	1	Tingkat pengelolaan museum	%	0,00	50,00	50,00	tetap	
URUSAN PEMERINTAHAN PILIHAN								
URUSAN PEMERINTAHAN BIDANG KELAUTAN DAN PERIKANAN								
Dinas Ketahanan Pangan								
PROGRAM PENGELOLAAN PERIKANAN BUDIDAYA								Dinas Ketahanan Pangan
	1	Produktivitas perikanan	Kg/m2	5,77	6,25	6,25	tetap	
URUSAN PEMERINTAHAN BIDANG								

Misi/ Tujuan/ Sasaran/ Program Pembangunan Daerah	No.	Indikator Kinerja (Tujuan/ Sasaran/Program)	Satuan Indikator	Kondisi Kinerja Awal RPJMD (2018)	target 2022		Ket	Perangkat Daerah Penanggung Jawab
					Sebelum	Sesudah		
PERTANIAN								
Dinas Ketahanan Pangan								
PROGRAM PENYEDIAAN DAN PENGEMBANGAN SARANA PERTANIAN								Dinas Ketahanan Pangan
	1	Produktivitas pertanian	Kwintal Per Ha	45,02	60,75	60,75	tetap	
	2	Persentase pendistribusian bibit ternak dan ikan	%	9,00	16,00	16,00	tetap	
PROGRAM PENGENDALIAN KESEHATAN HEWAN DAN KESEHATAN MASYARAKAT VETERINER								Dinas Ketahanan Pangan
	1	Angka prevalensi penyakit hewan	Point	0,73	1,00	1,00	tetap	

Sumber: RPJMD 2019-2023, Bappeda diolah 2022

5.2. Rencana Pendanaan/Kegiatan

5.2.1. Pagu Perangkat Daerah.

Rencana Pendanaan perubahan tahun 2022 didasarkan pada kemampuan anggaran , dimana terdapat penurunan prediksi pendapatan tahun 2022. Penurunan pendapatan ini berdampak pada berkurangnya belanja. Untuk menyikapi menurunnya pendapatan maka salah satu langkah yang dilakukan adalah raionalisasi. Pendekatan Rasionalisasi terhadap program dilakukan dengan pendekatan teknis dan non teknis. Pendekatan teknis dilakukan dengan melihat kesiapan sarana pendukung program seperti kesiapan lahan, kesiapan gambar dan kesiapan pendukung lainnya. Pendekatan teknis ini pada umumnya dilakukan untuk menilai kegiatan pembangunan fisik. Pendekatan non teknis dilakukan melalui pendekatan pencapaian kinerja RPJMD. Kegiatan yang tidak mendukung secara langsung target RPJMD dapat dilakukan rasionalisasi anggaran

sedangkan kegiatan yang berhubungan langsung terhadap pencapaian RPJMD akan tetap dipertahankan.

Disisi lain terdapat belanja yang tidak dianggarkan penuh 12 bulan pada saat penganggaran murni (RKPD awal) diantaranya gaji Tenaga Harian Lepas (THL), insentif RT,RW, Iuran BPJS dan anggaran lainnya, maka kekurangan ini akan dipenuhi pada anggaran perubahan.

Berdasarkan pendekatan sebagaimana disajikan di atas, maka pagu seluruh Perangkat Daerah mengalami perubahan, dimana terdapat beberapa pagu yang naik dan ada sebagain besar mengalami penurunan. Di bawah ini disajikan Pagu Perubahan Perangkat Daerah Tahun 2022.

Tabel 5.2. Perubahan Pagu Perangkat Daerah Tahun 2022

No	Nama	Sebelum Perubahan	Setelah Perubahan	Selisih	%
1	101000000110000 DINAS PENDIDIKAN	1,194,347,632,992.00	1,268,273,427,740.00	(73,925,794,748.00)	(0.06)
2	102000000100000 DINAS KESEHATAN	575,332,700,487.00	608,348,916,374.00	(33,016,215,887.00)	(0.06)
3	102000000100001 UPT RUMAH SAKIT UMUM DAERAH	205,861,999,564.00	262,967,550,988.00	(57,105,551,424.00)	(0.28)
4	103000000010000 DINAS PEKERJAAN UMUM DAN PENATAAN RUANG	453,247,386,120.00	481,792,152,691.00	(28,544,766,571.00)	(0.06)
5	104103210200000 DINAS PERUMAHAN, PERMUKIMAN DAN PERTANAHAN	480,819,882,611.00	248,676,397,491.00	232,143,485,120.00	0.48
6	105000000060000 BADAN PENANGGULANGAN BENCANA DAERAH	41,829,244,802.00	45,590,477,453.00	(3,761,232,651.00)	(0.09)
7	105000000260000 SATUAN POLISI PAMONG PRAJA	38,693,546,808.00	38,664,176,491.00	29,370,317.00	0.00
8	106000000170000 DINAS SOSIAL	38,019,324,112.00	32,306,359,176.00	5,712,964,936.00	0.15
9	207000000140000 DINAS KETENAGAKERJAAN	22,423,625,720.00	22,157,569,620.00	266,056,100.00	0.01
10	208214000250000 DINAS PEMBERDAYAAN PEREMPUAN, PERLINDUNGAN ANAK, PENGENDALIAN PENDUDUK DAN KELUARGA BERENCANA	36,516,042,726.00	35,116,180,157.00	1,399,862,569.00	0.04
11	209325327130000 DINAS KETAHANAN PANGAN	25,964,244,847.00	25,392,702,920.00	571,541,927.00	0.02
12	211000000270000 DINAS LINGKUNGAN HIDUP	210,587,325,294.00	284,173,970,297.00	(73,586,645,003.00)	(0.35)
13	212000000150000 DINAS KEPENDUDUKAN DAN PENCATATAN SIPIL	23,446,782,137.00	22,756,519,168.00	690,262,969.00	0.03
14	215000000160000 DINAS PERHUBUNGAN	175,867,271,120.00	169,044,118,304.00	6,823,152,816.00	0.04

No	Nama	Sebelum Perubahan	Setelah Perubahan	Selisih	%
15	216220221180000 DINAS KOMUNIKASI DAN INFORMATIKA	51,390,064,366.00	50,607,140,250.00	782,924,116.00	0.02
16	218103000220000 DINAS PENANAMAN MODAL DAN PELAYANAN TERPADU SATU PINTU	19,599,045,330.00	24,768,026,780.00	(5,168,981,450.00)	(0.26)
17	219000000230000 DINAS PEMUDA DAN OLAHRAGA	100,192,741,666.00	115,346,286,358.00	(15,153,544,692.00)	(0.15)
18	223224000210000 DINAS PERPUSTAKAAN DAN ARSIP DAERAH	15,754,078,122.00	16,132,271,554.00	(378,193,432.00)	(0.02)
19	326222211120000 DINAS KEBUDAYAAN DAN PARIWISATA	60,543,609,965.00	68,918,845,775.00	(8,375,235,810.00)	(0.14)
20	330217331240000 DINAS PERINDUSTRIAN,PERDAGANGAN,KOPERASI,USAHA KECIL DAN MENENGAH	36,063,579,198.00	28,642,154,086.00	7,421,425,112.00	0.21
21	401000000010000 SEKRETARIAT DAERAH	124,859,331,692.00	134,313,392,392.00	(9,454,060,700.00)	(0.08)
22	402000000020000 SEKRETARIAT DPRD	117,354,864,633.00	116,723,702,095.00	631,162,538.00	0.01
23	501505000060000 BADAN PERENCANAAN PEMBANGUNAN DAERAH	22,875,307,683.00	22,686,246,696.00	189,060,987.00	0.01
24	502000000030000 BADAN PENDAPATAN DAERAH	61,240,836,073.00	60,968,190,168.00	272,645,905.00	0.00
25	502000000070000 BADAN PENGELOLA KEUANGAN DAERAH	253,339,270,565.00	87,762,980,947.00	165,576,289,618.00	0.65
26	503504000050000 BADAN KEPEGAWAIAN DAN PENGEMBANGAN SUMBER DAYA MANUSIA	94,772,728,880.00	51,195,132,205.00	43,577,596,675.00	0.46
27	601000000090000 INSPEKTORAT	25,296,632,506.00	24,669,235,638.00	627,396,868.00	0.02
28	701213000280000 KECAMATAN BATUCEPER	30,955,575,851.00	30,790,488,055.00	165,087,796.00	0.01
29	701213000290000 KECAMATAN BENDA	25,968,436,785.00	25,494,643,007.00	473,793,778.00	0.02
30	701213000300000 KECAMATAN TANGERANG	36,541,683,823.00	36,177,170,605.00	364,513,218.00	0.01
31	701213000310000 KECAMATAN CIPONDOH	41,284,246,855.00	43,027,682,039.00	(1,743,435,184.00)	(0.04)
32	701213000320000 KECAMATAN CIBODAS	30,887,673,796.00	31,150,624,662.00	(262,950,866.00)	(0.01)
33	701213000330000 KECAMATAN CILEDUG	32,805,339,172.00	34,296,749,094.00	(1,491,409,922.00)	(0.05)
34	701213000340000 KECAMATAN LARANGAN	30,348,526,210.00	32,446,180,230.00	(2,097,654,020.00)	(0.07)
35	701213000350000 KECAMATAN KARANG TENGAH	30,908,809,434.00	32,233,047,891.00	(1,324,238,457.00)	(0.04)
36	701213000360000 KECAMATAN NEGLASARI	28,400,505,761.00	28,509,087,738.00	(108,581,977.00)	(0.00)
37	701213000370000 KECAMATAN KARAWACI	50,709,105,125.00	49,434,662,047.00	1,274,443,078.00	0.03
38	701213000380000 KECAMATAN JATIUWUNG	27,870,417,974.00	27,637,732,270.00	232,685,704.00	0.01
39	701213000400000 KECAMATAN PINANG	41,457,442,438.00	42,221,914,341.00	(764,471,903.00)	(0.02)
40	701213213390000 KECAMATAN PERIUK	28,815,705,777.00	29,290,254,463.00	(474,548,686.00)	(0.02)

No	Nama	Sebelum Perubahan	Setelah Perubahan	Selisih	%
41	801000000080000 BADAN KESATUAN BANGSA DAN POLITIK	22,071,846,431.00	20,821,767,575.00	1,250,078,856.00	0.06
	Total Belanja	**4,965,264,415,451.00**	**4,811,526,127,831.00**	**153,738,287,620.00**	

Sumber:SIPD ,Bappeda diolah 2022

5.2.2 Pagu Berdasarkan Urusan

Pemerintah Kota Tangerang menyelenggarakan urusan pemerintahan dan melaksanakan pembangunan untuk meningkatkan kesejahteraan masyarakat melalui peningkatan pelayanan, pemberdayaan dan peran serta masyarakat, serta peningkatan daya saing daerah. Menindaklanjuti kewenangan tersebut maka anggaran perubahan tahun 2022 juga dialokasikan berdasrkan urusan pemerintahan. Di bawah ini disajikan anggaran berdasarkan urusan.

Tabel 5.3. Alokasi anggaran berdasarkan Urusan

No	Bidang Urusan	Anggaran	%
1	1.01 URUSAN PEMERINTAHAN BIDANG PENDIDIKAN	1,268,273,427,740.00	26.36
2	1.02 URUSAN PEMERINTAHAN BIDANG KESEHATAN	871,316,467,362.00	18.11
3	1.03 URUSAN PEMERINTAHAN BIDANG PEKERJAAN UMUM DAN PENATAAN RUANG	599,699,372,175.00	12.46
4	1.04 URUSAN PEMERINTAHAN BIDANG PERUMAHAN DAN KAWASAN PERMUKIMAN	44,444,467,305.00	0.92
5	1.05 URUSAN PEMERINTAHAN BIDANG KETENTERAMAN DAN KETERTIBAN UMUM SERTA PERLINDUNGAN MASYARAKAT	84,254,653,944.00	1.75
6	1.06 URUSAN PEMERINTAHAN BIDANG SOSIAL	32,306,359,176.00	0.67
7	2.07 URUSAN PEMERINTAHAN BIDANG TENAGA KERJA	22,157,569,620.00	0.46
8	2.08 URUSAN PEMERINTAHAN BIDANG PEMBERDAYAAN PEREMPUAN DAN PERLINDUNGAN ANAK	21,653,061,179.00	0.45
9	2.09 URUSAN PEMERINTAHAN BIDANG PANGAN	23,363,889,000.00	0.49
10	2.10 URUSAN PEMERINTAHAN BIDANG PERTANAHAN	177,606,312,809.00	3.69
11	2.11 URUSAN PEMERINTAHAN BIDANG LINGKUNGAN HIDUP	230,356,863,603.00	4.79
12	2.12 URUSAN PEMERINTAHAN BIDANG ADMINISTRASI KEPENDUDUKAN DAN PENCATATAN SIPIL	22,756,519,168.00	0.47
13	2.13 URUSAN PEMERINTAHAN BIDANG PEMBERDAYAAN MASYARAKAT DAN DESA	29,523,279,000.00	0.61
14	2.14 URUSAN PEMERINTAHAN BIDANG PENGENDALIAN PENDUDUK DAN KELUARGA BERENCANA	13,463,118,978.00	0.28

No	Bidang Urusan	Anggaran	%
15	2.15 URUSAN PEMERINTAHAN BIDANG PERHUBUNGAN	169,044,118,304.00	3.51
16	2.16 URUSAN PEMERINTAHAN BIDANG KOMUNIKASI DAN INFORMATIKA	48,189,221,750.00	1.00
17	2.17 URUSAN PEMERINTAHAN BIDANG KOPERASI, USAHA KECIL, DAN MENENGAH	25,132,588,136.00	0.52
18	2.18 URUSAN PEMERINTAHAN BIDANG PENANAMAN MODAL	24,768,026,780.00	0.51
19	2.19 URUSAN PEMERINTAHAN BIDANG KEPEMUDAAN DAN OLAHRAGA	115,346,286,358.00	2.40
20	2.20 URUSAN PEMERINTAHAN BIDANG STATISTIK	1,157,972,600.00	0.02
21	2.21 URUSAN PEMERINTAHAN BIDANG PERSANDIAN	1,259,945,900.00	0.03
22	2.22 URUSAN PEMERINTAHAN BIDANG KEBUDAYAAN	27,176,313,147.00	0.56
23	2.23 URUSAN PEMERINTAHAN BIDANG PERPUSTAKAAN	15,647,847,754.00	0.33
24	2.24 URUSAN PEMERINTAHAN BIDANG KEARSIPAN	484,423,800.00	0.01
25	3.25 URUSAN PEMERINTAHAN BIDANG KELAUTAN DAN PERIKANAN	368,429,620.00	0.01
26	3.26 URUSAN PEMERINTAHAN BIDANG PARIWISATA	4,278,037,215.00	0.09
27	3.27 URUSAN PEMERINTAHAN BIDANG PERTANIAN	1,660,384,300.00	0.03
28	3.30 URUSAN PEMERINTAHAN BIDANG PERDAGANGAN	2,736,299,300.00	0.06
29	3.31 URUSAN PEMERINTAHAN BIDANG PERINDUSTRIAN	773,266,650.00	0.02
30	4.01 SEKRETARIAT DAERAH	134,313,392,392.00	2.79
31	4.02 SEKRETARIAT DPRD	116,723,702,095.00	2.43
32	5.01 PERENCANAAN	20,853,382,446.00	0.43
33	5.02 KEUANGAN	148,731,171,115.00	3.09
34	5.03 KEPEGAWAIAN	41,426,872,705.00	0.86
35	5.04 PENDIDIKAN DAN PELATIHAN	9,768,259,500.00	0.20
36	5.05 PENELITIAN DAN PENGEMBANGAN	1,832,864,250.00	0.04
37	6.01 INSPEKTORAT DAERAH	24,669,235,638.00	0.51
38	7.01 KECAMATAN	413,186,957,442.00	8.59
39	8.01 KESATUAN BANGSA DAN POLITIK	20,821,767,575.00	0.43
	Jumlah	**4,811,526,127,831.00**	**100.00**

Sumber : SIPD Kota Tangerang 2022

Terdapat 39 bidang urusan yang dialksanakan tahun 2022, dengan proporsi yang berbeda antar bidang urusan. Proporsi anggaran yang diamantkan oleh pertauran perundangan sudah terpenuhi sebagai berukut:

- Urusan pendidikan : 26,36 persen (Dinas Pendidikan)
- Urusan Kesehatan : 18,11 persen (Dinas Kesehatan dan RSUD)
- Urusan Pengawasan : 0.51 presen (Inspektorat)

Pagu Anggaran sebagaimana dijabarkan di atas akan dialokasikan oleh Perangkat Daerah ke dalam program dan kegiatan prioritas sesuai dengan target kinerja yang ingin dicapai. Jumlah program yang diusulkan tidak mengalami perubahan yakni sebanyak 209 Sedangkan kegiatan bertambah 2 dari sebelumnya 510 menjadi 512, Adapun Perangkat Daerah yang mengajukan kegiatan baru adalah Dinas Sosial dan Kecamatan Karawaci. Sementara penambahan sub kegiatan sebanyak 11 dari sebelumnya 1.210 bertambah menjadi 1.255 sub kegiatan.

Rincian usulan perubahan program dan kegiatan disajikan pada tabel di bawah ini.

Tabel 5.4 Usulan Perubahan Program dan Kegiatan Prioritas Tahun 2022

Penetapan Perubahan Rencana Kerja Pemerintah Daerah (RKPD)

Kota Tangerang

Tahun 2022

Kode					Urusan/ Bidang Urusan/ Program/ Kegiatan/ Sub Kegiatan	Indikator Program/ Kegiatan/ Sub Kegiatan	Target Akhir Periode RPJMD	Realisasi Capaian RKPD Tahun 2020	Prakiraan Capaian Target RKPD Tahun 2021	Capaian Kinerja dan Kerangka Pendanaan									Kelompok Sasaran	Prakiraan Maju Rencana Tahun 2023		Perangkat Daerah Penanggung Jawab
										Target 2022		Pagu Indikatif			Lokasi	Sumber Dana	Prioritas			Target	Pagu Indikatif	
										Semula	Menjadi	RKPD 2022	APBD 2022	RKPD 2022 Perubahan			Nasional	Daerah				
1					**URUSAN PEMERINTAHAN WAJIB YANG BERKAITAN DENGAN PELAYANAN DASAR**																	
1	**01**				**URUSAN PEMERINTAHAN BIDANG PENDIDIKAN**							**954,644,111,262**	**1,194,347,632,992**	**1,268,273,427,740**							**1,025,192,819,102**	
1	**01**	**01**			**PROGRAM PENUNJANG URUSAN PEMERINTAHAN DAERAH KABUPATEN/KOTA**	Tingkat kapasitas sumberdaya aparatur perangkat daerah Tingkat kedisiplinan aparatur perangkat daerah Tingkat ketersediaan dokumen perencanaan, penganggaran dan evaluasi kinerja pembangunan perangkat daerah Tingkat ketersediaan pelaporan keuangan perangkat daerah Tingkat ketersediaan pelayanan barang pendukung administrasi perkantoran Tingkat ketersediaan pelayanan jasa pendukung administrasi perkantoran Tingkat ketersediaan sarana dan prasarana aparatur perangkat daerah yang memadai Tingkat publikasi data dan informasi pembangunan perangkat daerah	% % % % % % % %		% % % % % % % %	100 % 100 % 100 % 100 %	100 % 100 % 100 % 100 % 100 % 100 % 100 % 100 %	**504,630,101,062**	**545,232,255,592**	**550,523,853,564**						100 % 100 % 100 % 100 % 100 % 100 % 100 % 100 %	**550,746,325,718**	
1	**01**	**01**	2.02		**Administrasi Keuangan Perangkat Daerah**	Jumlah Dokumen yang dihasilkan	Dokumen		Dokumen	4 Dokumen	4 Dokumen	**500,000,330,012**	**540,061,900,986**	**546,009,071,934**						4 Dokumen	**545,594,577,354**	
1	01	01	2.02	01	Penyediaan Gaji dan Tunjangan ASN	Jumlah pegawai penerima gaji dan tunjangan				4100 Pegawai	4100 Pegawai	500,000,330,012	540,061,900,986	546,009,071,934	Semua Kab/Kota, Semua Kecamatan, Semua Kelurahan	PENDAPATAN ASLI DAERAH (PAD) Dana Transfer Umum-Dana Alokasi Umum		Peningkatan Daya Saing Sumber Daya Manusia	Dinas Pendidikan Kota Tangerang	4100 Pegawai	545,594,577,354	DINAS PENDIDIKAN
1	**01**	**01**	2.06		**Administrasi Umum Perangkat Daerah**	Jumlah Barang dan jasa administrasi perkantoran yang dibutuhkan	Jenis		Jenis	6 Jenis	6 Jenis	**2,387,513,220**	**3,098,380,820**	**2,297,170,200**						6 Jenis	**2,626,264,751**	

Penetapan Perubahan Rencana Kerja Pemerintah Daerah (RKPD)
Kota Tangerang
Tahun 2022

Kode					Urusan/ Bidang Urusan/ Program/ Kegiatan/ Sub Kegiatan	Indikator Program/ Kegiatan/ Sub Kegiatan	Target Akhir Periode RPJMD	Realisasi Capaian RKPD Tahun 2020	Prakiraan Capaian Target RKPD Tahun 2021	Capaian Kinerja dan Kerangka Pendanaan									Kelompok Sasaran	Prakiraan Maju Rencana Tahun 2023		Perangkat Daerah Penanggung Jawab
										Target 2022		Pagu Indikatif			Lokasi	Sumber Dana	Prioritas			Target	Pagu Indikatif	
										Semula	Menjadi	RKPD 2022	APBD 2022	RKPD 2022 Perubahan			Nasional	Daerah				
1	01	01	2.06	01	Penyediaan Komponen Instalasi Listrik/Penerangan Bangunan Kantor	Tersedianya alat listrik				7 Jenis	7 Jenis	21,013,800	14,456,800	14,456,800	Semua Kab/Kota, Semua Kecamatan, Semua Kelurahan	PENDAPATAN ASLI DAERAH (PAD)		Peningkatan Daya Saing Sumber Daya Manusia	Dinas Pendidikan Kota Tangerang	7 Jenis	23,221,550	DINAS PENDIDIKAN
1	01	01	2.06	02	Penyediaan Peralatan dan Perlengkapan Kantor	Tersedianya Alat Tulis Kantor dan alat kebersihan Tersedianya peralatan dan perlengkapan kantor				41 Jenis 16 Jenis	41 Jenis 16 Jenis	381,433,820	1,396,559,420	485,471,300	Semua Kab/Kota, Semua Kecamatan, Semua Kelurahan	PENDAPATAN ASLI DAERAH (PAD)		Peningkatan Daya Saing Sumber Daya Manusia	Dinas Pendidikan Kota Tangerang	41 Jenis 16 Jenis	368,470,311	DINAS PENDIDIKAN
1	01	01	2.06	04	Penyediaan Bahan Logistik Kantor	tersedianya makan dan minum tamu				11 Bulan	11 Bulan	770,252,400	676,224,000	606,101,500	Semua Kab/Kota, Semua Kecamatan, Semua Kelurahan	PENDAPATAN ASLI DAERAH (PAD)		Peningkatan Daya Saing Sumber Daya Manusia	Dinas Pendidikan Kota Tangerang	11 Bulan	897,003,800	DINAS PENDIDIKAN
1	01	01	2.06	05	Penyediaan Barang Cetakan dan Penggandaan	tesedianya barang cetak dan penggandaan				7 Jenis	7 Jenis	49,725,600	56,759,000	56,759,000	Semua Kab/Kota, Semua Kecamatan, Semua Kelurahan	PENDAPATAN ASLI DAERAH (PAD)		Peningkatan Daya Saing Sumber Daya Manusia	Dinas Pendidikan Kota Tangerang	7 Jenis	56,111,330	DINAS PENDIDIKAN
1	01	01	2.06	06	Penyediaan Bahan Bacaan dan Peraturan Perundang-undangan	tesedianya bahan bacaan surtat kabar/majalah tesedianya jasa publikasi/advetorial di media massa				10 Media 28 Tayang	10 Media 28 Tayang	97,773,600	97,773,600	277,773,600	Semua Kab/Kota, Semua Kecamatan, Semua Kelurahan	PENDAPATAN ASLI DAERAH (PAD)		Peningkatan Daya Saing Sumber Daya Manusia	Dinas Pendidikan Kota Tangerang	10 Media 28 Tayang	107,550,960	DINAS PENDIDIKAN
1	01	01	2.06	09	Penyelenggaraan Rapat Koordinasi dan Konsultasi SKPD	Tersedianya Biaya Perjalanan Dinas				12 Bulan	12 Bulan	1,067,314,000	856,608,000	856,608,000	Semua Kab/Kota, Semua Kecamatan, Semua Kelurahan	PENDAPATAN ASLI DAERAH (PAD)		Peningkatan Daya Saing Sumber Daya Manusia	Dinas Pendidikan Kota Tangerang	12 Bulan	1,173,906,800	DINAS PENDIDIKAN
1	**01**	**01**	2.08		**Penyediaan Jasa Penunjang Urusan Pemerintahan Daerah**	Jumlah jasa pelayanan umum kantor yang disediakan	Jenis		Jenis	6 Jenis	6 Jenis	**1,555,330,880**	**1,385,046,836**	**1,581,893,620**						6 Jenis	**1,709,863,968**	
1	01	01	2.08	02	Penyediaan Jasa Komunikasi, Sumber Daya Air dan Listrik	Tersedianya Jasa Komunikasi, Sumber Daya Air, Listrik dan Internet				12 Bulan	12 Bulan	279,800,000	265,800,000	265,800,000	Semua Kab/Kota, Semua Kecamatan, Semua Kelurahan	PENDAPATAN ASLI DAERAH (PAD)		Peningkatan Daya Saing Sumber Daya Manusia	Dinas Pendidikan Kota Tangerang	12 Bulan	307,780,000	DINAS PENDIDIKAN
1	01	01	2.08	04	Penyediaan Jasa Pelayanan Umum Kantor	Jumlah tenaga administrasi Jumlah Tenaga Kebersihan Tenaga Pengamanan Kantor				9 Orang 3 Orang 14 Orang	9 Orang 3 Orang 14 Orang	1,275,530,880	1,119,246,836	1,316,093,620	Semua Kab/Kota, Semua Kecamatan, Semua Kelurahan	PENDAPATAN ASLI DAERAH (PAD)		Peningkatan Daya Saing Sumber Daya Manusia	Dinas Pendidikan Kota Tangerang	9 Orang 3 Orang 14 Orang	1,402,083,968	DINAS PENDIDIKAN

Penetapan Perubahan Rencana Kerja Pemerintah Daerah (RKPD)
Kota Tangerang
Tahun 2022

Kode					Urusan/ Bidang Urusan/ Program/ Kegiatan/ Sub Kegiatan	Indikator Program/ Kegiatan/ Sub Kegiatan	Target Akhir Periode RPJMD	Realisasi Capaian RKPD Tahun 2020	Prakiraan Capaian Target RKPD Tahun 2021	Capaian Kinerja dan Kerangka Pendanaan									Kelompok Sasaran	Prakiraan Maju Rencana Tahun 2023		Perangkat Daerah Penanggung Jawab
										Target 2022		Pagu Indikatif			Lokasi	Sumber Dana	Prioritas			Target	Pagu Indikatif	
										Semula	Menjadi	RKPD 2022	APBD 2022	RKPD 2022 Perubahan			Nasional	Daerah				
1	**01**	**01**	2.09		**Pemeliharaan Barang Milik Daerah Penunjang Urusan Pemerintahan Daerah**	Jumlah jasa perizinan dan pemeliharaan kendaraan dinas/operasional danpemeliharaan sarana dan prasarana lainnya yang disediakan	Jenis		Jenis	3 Jenis	3 Jenis	**686,926,950**	**686,926,950**	**635,717,810**						3 Jenis	**815,619,645**	
1	01	01	2.09	01	Penyediaan Jasa Pemeliharaan, Biaya Pemeliharaan dan Pajak Kendaraan Perorangan Dinas atau Kendaraan Dinas Jabatan	Terpeliharanya Kendaraan Dinas Jabatan R2 Terpeliharanya Kendaraan Dinas Jabatan R4				14 Unit 6 Unit	14 Unit 6 Unit	199,950,000	199,950,000	184,750,000	Semua Kab/Kota, Semua Kecamatan, Semua Kelurahan	PENDAPATAN ASLI DAERAH (PAD)		Peningkatan Daya Saing Sumber Daya Manusia	Dinas Pendidikan Kota Tangerang	14 Unit 6 Unit	219,945,000	DINAS PENDIDIKAN
1	01	01	2.09	02	Penyediaan Jasa Pemeliharaan, Biaya Pemeliharaan, Pajak, dan Perizinan Kendaraan Dinas Operasional atau Lapangan	Terpeliharanya kendaraan Dinas Oprasional				12 Bulan	12 Bulan	401,164,950	401,164,950	315,164,950	Semua Kab/Kota, Semua Kecamatan, Semua Kelurahan	PENDAPATAN ASLI DAERAH (PAD)		Peningkatan Daya Saing Sumber Daya Manusia	Dinas Pendidikan Kota Tangerang	12 Bulan	441,281,445	DINAS PENDIDIKAN
1	01	01	2.09	06	Pemeliharaan Peralatan dan Mesin Lainnya	Terpeliharanya peralatan dan mesin alat rumah tangga Kantor				3 Jenis	3 Jenis	85,812,000	85,812,000	85,812,000	Semua Kab/Kota, Semua Kecamatan, Semua Kelurahan	PENDAPATAN ASLI DAERAH (PAD)		Peningkatan Daya Saing Sumber Daya Manusia	Dinas Pendidikan Kota Tangerang	3 Jenis	94,393,200	DINAS PENDIDIKAN
1	01	01	2.09	09	Pemeliharaan/Rehabilitasi Gedung Kantor dan Bangunan Lainnya	Jumlah ruangan yang di rehabilitasi					1 ruangan	0	0	49,990,860	Kota Tangerang, Semua Kecamatan, Semua Kelurahan	PENDAPATAN ASLI DAERAH (PAD)		Peningkatan Daya Saing Sumber Daya Manusia	Dinas Pendidikan Kota Tangerang	1 ruangan	60,000,000	DINAS PENDIDIKAN
1	**01**	**02**			**PROGRAM PENGELOLAAN PENDIDIKAN**	Persentase guru bersertifikat Persentase guru SD dan SMP berkualifikasi S1/D4 Persentase jumlah warga negara Usia 5- 6 Tahun yang berpartisipasi dalam pendidikan PAUD Persentase jumlah warga negara Usia 7-18 Tahun yang belum menyelesaiakan pendidikan dasar dan atau menengah yang perpartisipasi dalam pendidikan kesetaraan Persentase lulusan Paket A, B dan C Persentase PAUD yang	% % % % % % % % % % % % 0 % % % % %		% % % % % % % % % % % % 0 % % % % %		90.88 % 90.88 % 100 % 100 % 100 % 89.15 % 100 % 100 % 100 % 100 % 98.96 % 98.47 % 82.05 0 87.92 % 96.68 % 100 % 100 % 100 %	**450,014,010,200**	**649,115,377,400**	**717,749,574,176**						90.88 % 90.88 % 100 % 100 % 100 % 89.15 % 100 % 100 % 100 % 100 % 98.96 % 98.47 % 82.05 0 87.92 % 96.68 % 100 % 100 % 100 %	**474,446,493,384**	

Penetapan Perubahan Rencana Kerja Pemerintah Daerah (RKPD)
Kota Tangerang
Tahun 2022

Kode					Urusan/ Bidang Urusan/ Program/ Kegiatan/ Sub Kegiatan	Indikator Program/ Kegiatan/ Sub Kegiatan	Target Akhir Periode RPJMD	Realisasi Capaian RKPD Tahun 2020	Prakiraan Capaian Target RKPD Tahun 2021	Capaian Kinerja dan Kerangka Pendanaan									Kelompok Sasaran	Prakiraan Maju Rencana Tahun 2023		Perangkat Daerah Penanggung Jawab
										Target 2022			Pagu Indikatif		Lokasi	Sumber Dana	Prioritas			Target	Pagu Indikatif	
										Semula	Menjadi	RKPD 2022	APBD 2022	RKPD 2022 Perubahan			Nasional	Daerah				
						memenuhi sarana, prasarana dan fasilitas sekolah sesuai standar Persentase pendidikan non formal yang memenuhi sarana, prasarana dan fasilitas sekolah sesuai standar Persentase pengembagan minat bakat siswa SD/MI Persentase pengembangan minat bakat siswa PAUD Persentase pengembangan minat bakat Siswa SMP/MTs Persentase SD yang memenuhi sarana, prasarana dan fasilitas sekolah sesuai standar Persentase SMP yang memenuhi sarana, prasarana dan fasilitas sekolah sesuai standar Tingkat ketersediaan daya tampung PAUD Tingkat ketersediaan daya tampung SD Tingkat ketersediaan daya tampung SMP Tingkat kompetensi pendidik dan tenaga kependidikan Tingkat layanan terhadap siswa miskin SD Tingkat layanan terhadap siswa miskin SMP																
1	**01**	**02**	2.01		**Pengelolaan Pendidikan Sekolah Dasar**	Jumlah Pengelolaan Sekolah Dasar SD/MI	Sekolah		Sekolah	589 Sekolah	589 Sekolah	**274,847,186,920**	**383,004,799,700**	**425,585,933,891**						589 Sekolah	**272,750,758,794**	
1	01	02	2.01	17	Pengadaan Perlengkapan Siswa	Perpustakaan Mini/Pojok Baca				5 Bangunan	0 Bangunan	316,050,000	316,050,000	0		PENDAPATAN ASLI DAERAH (PAD)		Peningkatan Daya Saing Sumber Daya Manusia	Dinas Pendidikan Kota Tangerang (Jenjang Sekolah Dasar)	0 Bangunan	500,000,000	DINAS PENDIDIKAN

Penetapan Perubahan Rencana Kerja Pemerintah Daerah (RKPD)
Kota Tangerang
Tahun 2022

Kode					Urusan/ Bidang Urusan/ Program/ Kegiatan/ Sub Kegiatan	Indikator Program/ Kegiatan/ Sub Kegiatan	Target Akhir Periode RPJMD	Realisasi Capaian RKPD Tahun 2020	Prakiraan Capaian Target RKPD Tahun 2021	Capaian Kinerja dan Kerangka Pendanaan									Kelompok Sasaran	Prakiraan Maju Rencana Tahun 2023		Perangkat Daerah Penanggung Jawab
										Target 2022		Pagu Indikatif			Lokasi	Sumber Dana	Prioritas			Target	Pagu Indikatif	
										Semula	Menjadi	RKPD 2022	APBD 2022	RKPD 2022 Perubahan			Nasional	Daerah				
1	01	02	2.01	19	Pemeliharaan Rutin Sarana, Prasarana dan Utilitas Sekolah	Jumlah pemeliharan bangunan sarana, prasarana dan fasilitas pendidikan Sekolah Dasar				1 kegiatan	0 kegiatan	0	0	0		PENDAPATAN ASLI DAERAH (PAD)		Peningkatan Daya Saing Sumber Daya Manusia	Dinas Pendidikan Kota Tangerang (Jenjang Sekolah Dasar)	0 kegiatan	673,314,700	DINAS PENDIDIKAN
1	01	02	2.01	21	Penyediaan Biaya Personil Peserta Didik Sekolah Dasar	Bantuan Iuran sekolah swasta Biaya Operasional Pendidikan MIN Biaya Operasional Pendidikan SDN Program Tangerang Cerdas jenjang SD				15200 Siswa 1 MIN 338 SDN 6753 Siswa	15200 Siswa 1 MIN 298 SDN 10000 Siswa	56,522,302,600	52,103,422,400	61,398,762,400	Semua Kab/Kota, Semua Kecamatan, Semua Kelurahan	PENDAPATAN ASLI DAERAH (PAD)			Dinas Pendidikan Kota Tangerang (Jenjang Sekolah Dasar)	15200 Siswa 1 MIN 298 SDN 10000 Siswa	60,385,279,020	DINAS PENDIDIKAN
1	01	02	2.01	23	Penyelengaraan Proses Belajar dan Ujian bagi Peserta Didik	Pemenuhan kebutuhan Belanja Barang Pakai Habis Pendidikan dan Keterampilan				484 Sekolah	484 Sekolah	449,890,500	499,723,400	446,173,400	Semua Kab/Kota, Semua Kecamatan, Semua Kelurahan	PENDAPATAN ASLI DAERAH (PAD)		Peningkatan Daya Saing Sumber Daya Manusia	Dinas Pendidikan Kota Tangerang (Jenjang Sekolah Dasar)	484 Sekolah	723,833,000	DINAS PENDIDIKAN
1	01	02	2.01	25	Pembinaan Minat, Bakat dan Kreativitas Siswa	kegiatan lomba-lomba jenjang SD				484 Sekolah	484 Sekolah	1,002,188,900	725,615,700	393,079,250	Semua Kab/Kota, Semua Kecamatan, Semua Kelurahan	PENDAPATAN ASLI DAERAH (PAD)		Peningkatan Daya Saing Sumber Daya Manusia	Dinas Pendidikan Kota Tangerang (Jenjang Sekolah Dasar)	484 Sekolah	1,098,182,690	DINAS PENDIDIKAN
1	01	02	2.01	26	Penyediaan Pendidik dan Tenaga Kependidikan bagi Satuan Pendidikan Sekolah Dasar	Jumlah pendidik dan tenaga kependidikan SD/MI Penerima BPJS Ketenagakerjaan Jumlah pendidik dan tenaga kependidikan SD/MI penerima insentif Jumlah pendidik dan tenaga kependidikan SDN Non PNS penerima Kesejahteraaan				6687 orang 8037 orang 3282 orang	6298 orang 8704 orang 2933 orang	216,365,086,420	170,058,967,950	204,531,302,292	Semua Kab/Kota, Semua Kecamatan, Semua Kelurahan	PENDAPATAN ASLI DAERAH (PAD)		Peningkatan Daya Saing Sumber Daya Manusia	Dinas Pendidikan Kota Tangerang (Jenjang Sekolah Dasar)	6298 orang 8704 orang 2933 orang	209,175,449,714	DINAS PENDIDIKAN
1	01	02	2.01	27	Pengembangan Karir Pendidik dan Tenaga Kependidikan pada Satuan Pendidikan Sekolah Dasar	Jumlah guru, kepala sekolah dan pengawas yang berprestasi				88 orang	88 orang	114,533,700	268,440,300	268,440,300	Semua Kab/Kota, Semua Kecamatan, Semua Kelurahan	PENDAPATAN ASLI DAERAH (PAD)		Peningkatan Daya Saing Sumber Daya Manusia	Dinas Pendidikan Kota Tangerang (Jenjang Sekolah Dasar)	88 orang	125,987,070	DINAS PENDIDIKAN

Penetapan Perubahan Rencana Kerja Pemerintah Daerah (RKPD)
Kota Tangerang
Tahun 2022

Kode					Urusan/ Bidang Urusan/ Program/ Kegiatan/ Sub Kegiatan	Indikator Program/ Kegiatan/ Sub Kegiatan	Target Akhir Periode RPJMD	Realisasi Capaian RKPD Tahun 2020	Prakiraan Capaian Target RKPD Tahun 2021	Capaian Kinerja dan Kerangka Pendanaan									Kelompok Sasaran	Prakiraan Maju Rencana Tahun 2023		Perangkat Daerah Penanggung Jawab
										Target 2022		Pagu Indikatif			Lokasi	Sumber Dana	Prioritas			Target	Pagu Indikatif	
										Semula	Menjadi	RKPD 2022	APBD 2022	RKPD 2022 Perubahan			Nasional	Daerah				
1	01	02	2.01	28	Pembinaan Kelembagaan dan Manajemen Sekolah	Program sekolah Sehat dan Program Sekolah Literat				484 Sekolah	484 Sekolah	77,134,800	77,134,750	72,134,750	Semua Kab/Kota, Semua Kecamatan, Semua Kelurahan	PENDAPATAN ASLI DAERAH (PAD)		Peningkatan Daya Saing Sumber Daya Manusia	Dinas Pendidikan Kota Tangerang (Jenjang Sekolah Dasar)	484 Sekolah	68,712,600	DINAS PENDIDIKAN
1	01	02	2.01	29	Pengelolaan Dana BOS Sekolah Dasar	Jumlah sekolah Dasar yang diberikan bantuan Biaya Operasional Sekolah (BOS)				445 Sekolah	445 Sekolah	0	158,955,445,200	158,476,041,499		DAK Non Fisik - BOS Reguler		Peningkatan Daya Saing Sumber Daya Manusia	Dinas Pendidikan Kota Tangerang (Jenjang Sekolah Dasar)	445 Sekolah	0	DINAS PENDIDIKAN
1	**01**	**02**	2.02		**Pengelolaan Pendidikan Sekolah Menengah Pertama**	Jumlah pengelolaan pendidikan SMP/MTs yang dikota Tangerang	Sekolah		Sekolah	264 Sekolah	264 Sekolah	**140,326,512,360**	**207,470,687,850**	**226,436,206,073**						264 Sekolah	**141,310,942,578**	
1	01	02	2.02	30	Pemeliharaan Rutin Sarana, Prasarana dan Utilitas Sekolah	Jumlah pemeliharan bangunan sarana, prasarana dan fasilitas pendidikan Sekolah Menengah Pertama				1 Kegiatan	0 Kegiatan	0	0	0		PENDAPATAN ASLI DAERAH (PAD)		Peningkatan Daya Saing Sumber Daya Manusia	Sekolah jenjang SMP & MTs di Kota Tangerang	0 Kegiatan	673,314,700	DINAS PENDIDIKAN
1	01	02	2.02	32	Penyediaan Biaya Personil Peserta Didik Sekolah Menengah Pertama	Jumlah Penerima Beasiswa Jumlah Penerima Tangerang Cerdas Jumlah Sekolah Penerima BOP Jenjang SMPN, SMPS, MTsN dan MTSs				5000 Siswa 5000 Siswa 196 Sekolah	5000 Siswa 5000 Siswa 196 Sekolah	63,379,280,000	67,768,658,100	72,845,318,100	Kota Tangerang, Semua Kecamatan, Semua Kelurahan	PENDAPATAN ASLI DAERAH (PAD)		Peningkatan Daya Saing Sumber Daya Manusia	Sekolah jenjang SMP & MTs di Kota Tangerang	5000 Siswa 5000 Siswa 196 Sekolah	69,717,208,000	DINAS PENDIDIKAN
1	01	02	2.02	36	Penyelengaraan Proses Belajar dan Ujian bagi Peserta Didik	Jumlah Sekolah Yang mengikuti Asesmen Nasional				200 Sekolah	200 Sekolah	404,479,000	404,479,000	404,479,000	Semua Kab/Kota, Semua Kecamatan, Semua Kelurahan	PENDAPATAN ASLI DAERAH (PAD)		Peningkatan Daya Saing Sumber Daya Manusia	Sekolah jenjang SMP & MTs di Kota Tangerang	200 Sekolah	444,926,900	DINAS PENDIDIKAN
1	01	02	2.02	38	Pembinaan Minat, Bakat dan Kreativitas Siswa	Jumlah Peserta yang mengikuti lomba Jumlah Peserta yang mengikuti lomba menulis artikel dalam rangka HUT Kota Tangerang				300 orang 39 orang	300 orang 39 orang	398,080,900	469,480,900	469,480,900	Semua Kab/Kota, Semua Kecamatan, Semua Kelurahan	PENDAPATAN ASLI DAERAH (PAD)		Peningkatan Daya Saing Sumber Daya Manusia	Sekolah jenjang SMP & MTs di Kota Tangerang	300 orang 39 orang	437,888,990	DINAS PENDIDIKAN

Penetapan Perubahan Rencana Kerja Pemerintah Daerah (RKPD)
Kota Tangerang
Tahun 2022

Kode					Urusan/ Bidang Urusan/ Program/ Kegiatan/ Sub Kegiatan	Indikator Program/ Kegiatan/ Sub Kegiatan	Target Akhir Periode RPJMD	Realisasi Capaian RKPD Tahun 2020	Prakiraan Capaian Target RKPD Tahun 2021	Capaian Kinerja dan Kerangka Pendanaan									Kelompok Sasaran	Prakiraan Maju Rencana Tahun 2023		Perangkat Daerah Penanggung Jawab
										Target 2022		Pagu Indikatif			Lokasi	Sumber Dana	Prioritas			Target	Pagu Indikatif	
										Semula	Menjadi	RKPD 2022	APBD 2022	RKPD 2022 Perubahan			Nasional	Daerah				
1	01	02	2.02	39	Penyediaan Pendidik dan Tenaga Kependidikan bagi Satuan Pendidikan Sekolah Menengah Pertama	Jumlah pendidik dan tenaga kependidikan SMP/MTs/SKH penerima BPJS ketenagakerjaan Jumlah pendidik dan tenaga kependidikan SMP/MTs/ SKH penerima Insentif Jumlah pendidik dan tenaga kependidikan SMPN Non PNS penerima Kesejahteraan				3830 orang 4945 orang 643 orang	4026 orang 5115 orang 662 orang	75,872,909,360	58,073,803,050	71,952,695,572	Semua Kab/Kota, Semua Kecamatan, Semua Kelurahan	PENDAPATAN ASLI DAERAH (PAD)		Peningkatan Daya Saing Sumber Daya Manusia	Sekolah jenjang SMP & MTs di Kota Tangerang	4026 orang 5115 orang 662 orang	69,738,663,588	DINAS PENDIDIKAN
1	01	02	2.02	40	Pengembangan Karir Pendidik dan Tenaga Kependidikan pada Satuan Pendidikan Sekolah Menengah Pertama	Jumlah guru, kepala sekolah dan pengawas yang berprestasi jenjang SMP				52 orang	52 orang	29,696,600	116,245,500	116,245,500	Semua Kab/Kota, Semua Kecamatan, Semua Kelurahan	PENDAPATAN ASLI DAERAH (PAD)		Peningkatan Daya Saing Sumber Daya Manusia	Sekolah jenjang SMP & MTs di Kota Tangerang	52 orang	32,666,260	DINAS PENDIDIKAN
1	01	02	2.02	41	Pembinaan Kelembagaan dan Manajemen Sekolah	Jumlah Sekolah yang mengikuti lomba				100 Sekolah	100 Sekolah	242,066,500	242,066,500	242,066,500	Semua Kab/Kota, Semua Kecamatan, Semua Kelurahan	PENDAPATAN ASLI DAERAH (PAD)		Peningkatan Daya Saing Sumber Daya Manusia	Sekolah jenjang SMP & MTs di Kota Tangerang	100 Sekolah	266,274,140	DINAS PENDIDIKAN
1	01	02	2.02	42	Pengelolaan Dana BOS Sekolah Menengah Pertama	umlah sekolah yang diberikan bantuan Biaya Operasional Sekolah (BOS)				201 Sekolah	201 Sekolah	0	80,395,954,800	80,405,920,501		DAK Non Fisik - BOS Reguler		Peningkatan Daya Saing Sumber Daya Manusia	Sekolah jenjang SMP & MTs di Kota Tangerang	201 Sekolah	0	DINAS PENDIDIKAN
1	**01**	**02**	2.03		**Pengelolaan Pendidikan Anak Usia Dini (PAUD)**	Jumlah Pengelolaan Pendidikan Anak Usia Dini (PAUD)/TK/RA/KB/SPS	Lembaga		Lembaga	1092 Lembaga	1092 Lembaga	**33,647,111,020**	**51,662,690,050**	**58,593,534,412**						1092 Lembaga	**53,136,072,122**	
1	01	02	2.03	08	Pengadaan Alat Rumah Tangga PAUD	TK Negeri Penerima BOP				1 Sekolah	1 Sekolah	57,300,000	57,300,000	57,300,000	Semua Kab/Kota, Semua Kecamatan, Semua Kelurahan	PENDAPATAN ASLI DAERAH (PAD)	Meningkatkan Sumber Daya Manusia Yang Berkualitas Dan Berdaya Saing	Peningkatan Daya Saing Sumber Daya Manusia	Dinas Pendidikan Kota Tangerang Khususnya pengelolaan PAUD	1 Sekolah	63,030,000	DINAS PENDIDIKAN
1	01	02	2.03	09	Pengadaan Perlengkapan PAUD	Pengadaan perlengkapan PAUD				716 Sekolah	716 Sekolah	304,800,000	304,800,000	304,800,000	Semua Kab/Kota, Semua Kecamatan, Semua Kelurahan	PENDAPATAN ASLI DAERAH (PAD)	Meningkatkan Sumber Daya Manusia Yang Berkualitas Dan Berdaya Saing	Peningkatan Daya Saing Sumber Daya Manusia	Dinas Pendidikan Kota Tangerang Khususnya pengelolaan PAUD	716 Sekolah	335,280,000	DINAS PENDIDIKAN

Penetapan Perubahan Rencana Kerja Pemerintah Daerah (RKPD)
Kota Tangerang
Tahun 2022

Kode					Urusan/ Bidang Urusan/ Program/ Kegiatan/ Sub Kegiatan	Indikator Program/ Kegiatan/ Sub Kegiatan	Target Akhir Periode RPJMD	Realisasi Capaian RKPD Tahun 2020	Prakiraan Capaian Target RKPD Tahun 2021	Capaian Kinerja dan Kerangka Pendanaan									Kelompok Sasaran	Prakiraan Maju Rencana Tahun 2023		Perangkat Daerah Penanggung Jawab
										Target 2022		Pagu Indikatif			Lokasi	Sumber Dana	Prioritas			Target	Pagu Indikatif	
										Semula	Menjadi	RKPD 2022	APBD 2022	RKPD 2022 Perubahan			Nasional	Daerah				
1	01	02	2.03	15	Penyediaan Pendidik dan Tenaga Kependidikan bagi Satuan PAUD	Jumlah pendidik dan tenaga kependidikan BPJS ketenagakerjaan jenjang PAUD, TK dan RA Jumlah pendidik dan tenaga kependidikan penerima Insentif TK, RA, PAUD Jumlah pendidik dan tenaga kependidikan TK negeri penerima kesejahteraan				4118 orang 5842 orang 11 orang	4118 orang 5842 orang 13 orang	33,248,937,620	34,893,852,550	41,824,696,912	Semua Kab/Kota, Semua Kecamatan, Semua Kelurahan	PENDAPATAN ASLI DAERAH (PAD)	Meningkatkan Sumber Daya Manusia Yang Berkualitas Dan Berdaya Saing	Peningkatan Daya Saing Sumber Daya Manusia	Dinas Pendidikan Kota Tangerang Khususnya pengelolaan PAUD	4118 orang 5842 orang 13 orang	36,573,831,382	DINAS PENDIDIKAN
1	01	02	2.03	16	Pengembangan Karir Pendidik dan Tenaga Kependidikan pada Satuan Pendidikan PAUD	Jumlah peserta guru, kepala sekolah dan pengawas berprestasi jenjang TK Jumlah peserta kegiatan stunting Jumlah peserta manajemen pengelolaan LKP				60 orang 300 orang 110 orang	60 orang 300 orang 110 orang	36,073,400	282,487,500	282,487,500	Semua Kab/Kota, Semua Kecamatan, Semua Kelurahan	PENDAPATAN ASLI DAERAH (PAD)	Meningkatkan Sumber Daya Manusia Yang Berkualitas Dan Berdaya Saing	Peningkatan Daya Saing Sumber Daya Manusia	Dinas Pendidikan Kota Tangerang Khususnya pengelolaan PAUD	60 orang 300 orang 110 orang	39,680,740	DINAS PENDIDIKAN
1	01	02	2.03	18	Pengelolaan Dana BOP PAUD	Pengelolaan BOP Lembaga PAUD				657 lembaga	657 lembaga	0	16,124,250,000	16,124,250,000		DAK Non Fisik-BOP PAUD		Peningkatan Daya Saing Sumber Daya Manusia	Dinas Pendidikan Kota Tangerang Khususnya pengelolaan PAUD	657 lembaga	16,124,250,000	DINAS PENDIDIKAN
1	**01**	**02**	2.04		**Pengelolaan Pendidikan Nonformal/Kesetaraan**	Jumlah Pengelolaan Pendidikan Non Formal/kesetaraan	Lembaga		Lembaga	38 Lembaga	38 Lembaga	**1,193,199,900**	**6,977,199,800**	**7,133,899,800**						38 Lembaga	**7,248,719,890**	
1	01	02	2.04	12	Penyelenggaraan Proses Belajar Nonformal/Kesetaraan	Jumlah peserta ujian paket A, paket B dan paket C				3669 Orang	3669 Orang	279,999,900	279,999,800	279,999,800	Semua Kab/Kota, Semua Kecamatan, Semua Kelurahan	PENDAPATAN ASLI DAERAH (PAD)		Peningkatan Daya Saing Sumber Daya Manusia	Dinas Pendidikan Kota Tangerang	3669 Orang	307,999,890	DINAS PENDIDIKAN
1	01	02	2.04	14	Penyediaan Pendidik dan Tenaga Kependidikan bagi Satuan Pendidikan Nonformal/Kesetaraan	Jumlah pendidik, tenaga kependidikan dan tutor PKBM penerima Insentif				206 orang	256 orang	913,200,000	761,000,000	917,700,000	Semua Kab/Kota, Semua Kecamatan, Semua Kelurahan	PENDAPATAN ASLI DAERAH (PAD)		Peningkatan Daya Saing Sumber Daya Manusia	Dinas Pendidikan Kota Tangerang	256 orang	1,004,520,000	DINAS PENDIDIKAN
1	01	02	2.04	17	Pengelolaan Dana BOP Sekolah Nonformal/Kesetaraan	Pengelolaan Lembaga PKBM Pendidikan Kesetaraan (DAK)				38 lembaga	38 lembaga	0	5,936,200,000	5,936,200,000		DAK Non Fisik-BOP Pendidikan Kesetaraan		Peningkatan Daya Saing Sumber Daya Manusia	Dinas Pendidikan Kota Tangerang	38 lembaga	5,936,200,000	DINAS PENDIDIKAN
1					**URUSAN PEMERINTAHAN WAJIB YANG BERKAITAN DENGAN PELAYANAN DASAR**																	
1	**02**				**URUSAN PEMERINTAHAN BIDANG KESEHATAN**							**732,757,894,129**	**484,013,315,859**	**503,349,471,186**							**602,345,024,309**	

Penetapan Perubahan Rencana Kerja Pemerintah Daerah (RKPD)
Kota Tangerang
Tahun 2022

Kode					Urusan/ Bidang Urusan/ Program/ Kegiatan/ Sub Kegiatan	Indikator Program/ Kegiatan/ Sub Kegiatan	Target Akhir Periode RPJMD	Realisasi Capaian RKPD Tahun 2020	Prakiraan Capaian Target RKPD Tahun 2021	Capaian Kinerja dan Kerangka Pendanaan									Kelompok Sasaran	Prakiraan Maju Rencana Tahun 2023		Perangkat Daerah Penanggung Jawab
										Target 2022		Pagu Indikatif			Lokasi	Sumber Dana	Prioritas			Target	Pagu Indikatif	
										Semula	Menjadi	RKPD 2022	APBD 2022	RKPD 2022 Perubahan			Nasional	Daerah				
1	**02**	**01**			**PROGRAM PENUNJANG URUSAN PEMERINTAHAN DAERAH KABUPATEN/KOTA**	Tingkat ketersediaan pelaporan keuangan perangkat daerah	%		%	100 %	100 %	**517,900,372,886**	**279,264,310,173**	**290,654,257,332**						100 %	**385,254,560,438**	
1	**02**	**01**	2.02		**Administrasi Keuangan Perangkat Daerah**	Tercapainya target dan peningkatan kinerja melalui layanan administrasi keuangan dan pelaporan	%		%	100 %	100 %	**237,474,536,705**	**212,570,083,030**	**230,296,200,152**						100 %	**235,874,943,829**	
1	02	01	2.02	01	Penyediaan Gaji dan Tunjangan ASN	Jumlah pegawai yang dibayarkan gajinya				960 Orang	1032 Orang	237,405,536,705	212,501,083,030	230,227,200,152	Semua Kab/Kota, Semua Kecamatan, Semua Kelurahan	PENDAPATAN ASLI DAERAH (PAD) Dana Transfer Umum-Dana Alokasi Umum		Peningkatan Daya Saing Sumber Daya Manusia	Pegawai Dinas Kesehatan dan UPT	1032 Orang	235,799,043,829	DINAS KESEHATAN
1	02	01	2.02	04	Koordinasi dan Pelaksanaan Akuntansi SKPD	Banyaknya Laporan Kegiatan BLUD Puskesmas dan Labkesda				1 Jenis Dokumen	1 Jenis Dokumen	69,000,000	69,000,000	69,000,000	Semua Kab/Kota, Semua Kecamatan, Semua Kelurahan	PENDAPATAN ASLI DAERAH (PAD)		Peningkatan Daya Saing Sumber Daya Manusia	Pegawai Dinas Kesehatan dan UPT	1 Jenis Dokumen	75,900,000	DINAS KESEHATAN
1	**02**	**01**	2.05		**Administrasi Kepegawaian Perangkat Daerah**	Tercapainya target dan peningkatan kinerja melalui layanan administrasi kepegawaian daerah	%		%	100 %	100 %	**158,982,200**	**171,753,100**	**47,986,100**						100 %	**196,398,785**	
1	02	01	2.05	02	Pengadaan Pakaian Dinas Beserta Atribut Kelengkapannya	Jumlah pakaian dinas, khusus dan kerja lapangan yang diadakan				3 Jenis	3 Jenis	123,767,000	123,767,000	0	Semua Kab/Kota, Semua Kecamatan, Semua Kelurahan	PENDAPATAN ASLI DAERAH (PAD)	Meningkatkan Sumber Daya Manusia Yang Berkualitas Dan Berdaya Saing	Peningkatan Daya Saing Sumber Daya Manusia	Dinas Kesehatan dan UPT	3 Jenis	136,422,605	DINAS KESEHATAN
1	02	01	2.05	10	Sosialisasi Peraturan Perundang-Undangan	Jumlah aparatur yang mengikuti rapat kerja kesehatan daerah Jumlah aparatur yang mengikuti sosialisasi dan bimbingan teknis				150 Orang 150 Orang	150 Orang 150 Orang	35,215,200	47,986,100	47,986,100	Semua Kab/Kota, Semua Kecamatan, Semua Kelurahan	PENDAPATAN ASLI DAERAH (PAD)	Meningkatkan Sumber Daya Manusia Yang Berkualitas Dan Berdaya Saing	Peningkatan Daya Saing Sumber Daya Manusia	Dinas Kesehatan dan UPT	150 Orang 150 Orang	59,976,180	DINAS KESEHATAN
1	**02**	**01**	2.06		**Administrasi Umum Perangkat Daerah**	Tercapainya target dan peningkatan kinerja melalui layanan administrasi umum perangkat daerah	%		%	100 %	100 %	**5,377,717,445**	**4,793,383,650**	**3,156,536,200**						100 %	**5,777,149,615**	
1	02	01	2.06	01	Penyediaan Komponen Instalasi Listrik/Penerangan Bangunan Kantor	Jumlah komponen instalasi listrik/penerangan bangunan kantor yang disediakan				3 Jenis	3 Jenis	47,776,500	43,882,900	35,218,800	Semua Kab/Kota, Semua Kecamatan, Semua Kelurahan	PENDAPATAN ASLI DAERAH (PAD)	Meningkatkan Sumber Daya Manusia Yang Berkualitas Dan Berdaya Saing	Peningkatan Daya Saing Sumber Daya Manusia	Dinas Kesehatan dan UPT	3 Jenis	52,570,980	DINAS KESEHATAN

Penetapan Perubahan Rencana Kerja Pemerintah Daerah (RKPD)
Kota Tangerang
Tahun 2022

Kode					Urusan/ Bidang Urusan/ Program/ Kegiatan/ Sub Kegiatan	Indikator Program/ Kegiatan/ Sub Kegiatan	Target Akhir Periode RPJMD	Realisasi Capaian RKPD Tahun 2020	Prakiraan Capaian Target RKPD Tahun 2021	Capaian Kinerja dan Kerangka Pendanaan									Kelompok Sasaran	Prakiraan Maju Rencana Tahun 2023		Perangkat Daerah Penanggung Jawab
										Target 2022		Pagu Indikatif			Lokasi	Sumber Dana	Prioritas			Target	Pagu Indikatif	
										Semula	Menjadi	RKPD 2022	APBD 2022	RKPD 2022 Perubahan			Nasional	Daerah				
1	02	01	2.06	02	Penyediaan Peralatan dan Perlengkapan Kantor	Jumlah alat tulis kantor yang disediakan				1 Jenis	1 Jenis	883,894,645	754,188,600	713,583,950	Semua Kab/Kota, Semua Kecamatan, Semua Kelurahan	PENDAPATAN ASLI DAERAH (PAD)	Meningkatkan Sumber Daya Manusia Yang Berkualitas Dan Berdaya Saing	Peningkatan Daya Saing Sumber Daya Manusia	Dinas Kesehatan dan UPT	1 Jenis	972,284,110	DINAS KESEHATAN
1	02	01	2.06	03	Penyediaan Peralatan Rumah Tangga	Jumlah peralatan dan perlengkapan kantor dan rumah tangga kantor yang disediakan				1 Jenis	1 Jenis	233,431,700	125,173,300	114,891,900	Semua Kab/Kota, Semua Kecamatan, Semua Kelurahan	PENDAPATAN ASLI DAERAH (PAD)	Meningkatkan Sumber Daya Manusia Yang Berkualitas Dan Berdaya Saing	Peningkatan Daya Saing Sumber Daya Manusia	Dinas Kesehatan dan UPT	1 Jenis	264,184,580	DINAS KESEHATAN
1	02	01	2.06	04	Penyediaan Bahan Logistik Kantor	Jumlah logistik, makanan dan minuman kantor yang disediakan				2 Jenis	2 Jenis	2,786,166,500	2,572,666,500	1,025,912,500	Semua Kab/Kota, Semua Kecamatan, Semua Kelurahan	PENDAPATAN ASLI DAERAH (PAD)	Meningkatkan Sumber Daya Manusia Yang Berkualitas Dan Berdaya Saing	Peningkatan Daya Saing Sumber Daya Manusia	Dinas Kesehatan dan UPT	2 Jenis	3,065,007,825	DINAS KESEHATAN
1	02	01	2.06	05	Penyediaan Barang Cetakan dan Penggandaan	Jumlah barang cetakan dan penggandaan yang disediakan				2 Jenis	2 Jenis	198,130,100	201,873,350	171,330,050	Semua Kab/Kota, Semua Kecamatan, Semua Kelurahan	PENDAPATAN ASLI DAERAH (PAD)	Meningkatkan Sumber Daya Manusia Yang Berkualitas Dan Berdaya Saing	Peningkatan Daya Saing Sumber Daya Manusia	Dinas Kesehatan dan UPT	2 Jenis	217,943,220	DINAS KESEHATAN
1	02	01	2.06	06	Penyediaan Bahan Bacaan dan Peraturan Perundang-undangan	Jumlah bahan bacaan dan peraturan perundangundangan yang disediakan				2 Jenis	2 Jenis	165,000,000	165,000,000	165,000,000	Semua Kab/Kota, Semua Kecamatan, Semua Kelurahan	PENDAPATAN ASLI DAERAH (PAD)	Meningkatkan Sumber Daya Manusia Yang Berkualitas Dan Berdaya Saing	Peningkatan Daya Saing Sumber Daya Manusia	Dinas Kesehatan dan UPT	2 Jenis	181,500,000	DINAS KESEHATAN
1	02	01	2.06	09	Penyelenggaraan Rapat Koordinasi dan Konsultasi SKPD	Jumlah kegiatan (rapat-rapat, koordinasi, konsultasi) ke luar daerah yang diselenggarakan				614 Rapat	297 Rapat	1,063,318,000	930,599,000	930,599,000	Semua Kab/Kota, Semua Kecamatan, Semua Kelurahan	PENDAPATAN ASLI DAERAH (PAD)	Meningkatkan Sumber Daya Manusia Yang Berkualitas Dan Berdaya Saing	Peningkatan Daya Saing Sumber Daya Manusia	Dinas Kesehatan dan UPT	297 Rapat	1,023,658,900	DINAS KESEHATAN
1	**02**	**01**	2.07		**Pengadaan Barang Milik Daerah Penunjang Urusan Pemerintah Daerah**	Tercapainya target dan peningkatan kinerja melalui Pengadaan Barang Milik Daerah Penunjang Urusan Pemerintah Daerah	%		%	100 %	100 %	**0**	**349,062,000**	**524,119,200**						100 %	**1,639,511,869**	
1	02	01	2.07	02	Pengadaan Kendaraan Dinas Operasional atau Lapangan	Jumlah kendaraan dinas/operasional yang diadakan				4 Unit	4 Unit	0	0	0	Semua Kab/Kota, Semua Kecamatan, Semua Kelurahan	PENDAPATAN ASLI DAERAH (PAD)	Meningkatkan Sumber Daya Manusia Yang Berkualitas Dan Berdaya Saing	Peningkatan Daya Saing Sumber Daya Manusia	Dinas Kesehatan dan UPT	4 Unit	1,000,000,000	DINAS KESEHATAN

Penetapan Perubahan Rencana Kerja Pemerintah Daerah (RKPD)
Kota Tangerang
Tahun 2022

Kode					Urusan/ Bidang Urusan/ Program/ Kegiatan/ Sub Kegiatan	Indikator Program/ Kegiatan/ Sub Kegiatan	Target Akhir Periode RPJMD	Realisasi Capaian RKPD Tahun 2020	Prakiraan Capaian Target RKPD Tahun 2021	Capaian Kinerja dan Kerangka Pendanaan									Kelompok Sasaran	Prakiraan Maju Rencana Tahun 2023		Perangkat Daerah Penanggung Jawab
										Target 2022		Pagu Indikatif			Lokasi	Sumber Dana	Prioritas			Target	Pagu Indikatif	
										Semula	Menjadi	RKPD 2022	APBD 2022	RKPD 2022 Perubahan			Nasional	Daerah				
1	02	01	2.07	05	Pengadaan Mebel	Jumlah meubelair yang disediakan				1 Jenis	1 Jenis	0	0	0	Semua Kab/Kota, Semua Kecamatan, Semua Kelurahan	PENDAPATAN ASLI DAERAH (PAD)	Meningkatkan Sumber Daya Manusia Yang Berkualitas Dan Berdaya Saing	Peningkatan Daya Saing Sumber Daya Manusia	Dinas Kesehatan dan UPT	1 Jenis	89,511,869	DINAS KESEHATAN
1	02	01	2.07	10	Pengadaan Sarana dan Prasarana Gedung Kantor atau Bangunan Lainnya	Jumlah Gedung yang disediakan sarana dan prasarananya				1 Gedung	1 Gedung	0	349,062,000	524,119,200	Semua Kab/Kota, Semua Kecamatan, Semua Kelurahan	PENDAPATAN ASLI DAERAH (PAD)	Meningkatkan Sumber Daya Manusia Yang Berkualitas Dan Berdaya Saing	Peningkatan Daya Saing Sumber Daya Manusia	Dinas Kesehatan dan UPT	1 Gedung	550,000,000	DINAS KESEHATAN
1	**02**	**01**	2.08		**Penyediaan Jasa Penunjang Urusan Pemerintahan Daerah**	Tercapainya target dan peningkatan kinerja melalui Penyediaan Jasa Penunjang Urusan Pemerintahan Daerah	%		%	100 %	100 %	**110,050,402,608**	**58,361,745,568**	**54,411,605,780**						100 %	**57,944,226,149**	
1	02	01	2.08	02	Penyediaan Jasa Komunikasi, Sumber Daya Air dan Listrik	Jumlah jasa komunikasi, internet, sumber daya air dan listrik yang disediakan				3 Jenis	3 Jenis	2,169,060,000	2,669,060,000	1,508,729,000	Semua Kab/Kota, Semua Kecamatan, Semua Kelurahan	PENDAPATAN ASLI DAERAH (PAD)	Meningkatkan Sumber Daya Manusia Yang Berkualitas Dan Berdaya Saing	Peningkatan Daya Saing Sumber Daya Manusia	Dinas Kesehatan dan UPT	3 Jenis	2,386,373,660	DINAS KESEHATAN
1	02	01	2.08	03	Penyediaan Jasa Peralatan dan Perlengkapan Kantor	Jumlah jasa gedung kantor dan gudang yang disediakan				1 Jenis	1 Jenis	315,250,000	315,250,000	159,500,000	Semua Kab/Kota, Semua Kecamatan, Semua Kelurahan	PENDAPATAN ASLI DAERAH (PAD)	Meningkatkan Sumber Daya Manusia Yang Berkualitas Dan Berdaya Saing	Peningkatan Daya Saing Sumber Daya Manusia	Dinas Kesehatan dan UPT	1 Jenis	364,386,000	DINAS KESEHATAN
1	02	01	2.08	04	Penyediaan Jasa Pelayanan Umum Kantor	Jumlah jasa (tenaga) kebersihan kantor yang disediakan Jumlah jasa (tenaga) loket puskesmas kantor yang disediakan Jumlah jasa (tenaga) medis dan paramedis puskesmas yang disediakan Jumlah jasa (tenaga) pengamanan kantor yang disediakan Jumlah jasa (tenaga) teknis/administrasi perkatoran yang disediakan				177 Orang 46 Orang 432 Orang 117 Orang 172 Orang	177 Orang 46 Orang 432 Orang 117 Orang 172 Orang	107,566,092,608	55,377,435,568	52,743,376,780	Semua Kab/Kota, Semua Kecamatan, Semua Kelurahan	PENDAPATAN ASLI DAERAH (PAD)	Meningkatkan Sumber Daya Manusia Yang Berkualitas Dan Berdaya Saing	Peningkatan Daya Saing Sumber Daya Manusia	Dinas Kesehatan dan UPT	177 Orang 46 Orang 432 Orang 117 Orang 172 Orang	55,193,466,489	DINAS KESEHATAN
1	**02**	**01**	2.09		**Pemeliharaan Barang Milik Daerah Penunjang Urusan Pemerintahan Daerah**	Tercapainya target dan peningkatan kinerja melalui Pemeliharaan Barang Milik Daerah Penunjang Urusan Pemerintahan Daerah	%		%	100 %	100 %	**2,094,316,300**	**3,018,282,825**	**2,217,809,900**						100 %	**3,226,567,658**	

Penetapan Perubahan Rencana Kerja Pemerintah Daerah (RKPD)
Kota Tangerang
Tahun 2022

Kode					Urusan/ Bidang Urusan/ Program/ Kegiatan/ Sub Kegiatan	Indikator Program/ Kegiatan/ Sub Kegiatan	Target Akhir Periode RPJMD	Realisasi Capaian RKPD Tahun 2020	Prakiraan Capaian Target RKPD Tahun 2021	Capaian Kinerja dan Kerangka Pendanaan									Kelompok Sasaran	Prakiraan Maju Rencana Tahun 2023		Perangkat Daerah Penanggung Jawab
										Target 2022		Pagu Indikatif			Lokasi	Sumber Dana	Prioritas			Target	Pagu Indikatif	
										Semula	Menjadi	RKPD 2022	APBD 2022	RKPD 2022 Perubahan			Nasional	Daerah				
1	02	01	2.09	01	Penyediaan Jasa Pemeliharaan, Biaya Pemeliharaan dan Pajak Kendaraan Perorangan Dinas atau Kendaraan Dinas Jabatan	Jumlah jasa pemeliharaan kendaraan dinas/operasional yang disediakan Jumlah jasa perizinan kendaraan dinas/operasional yang disediakan				120 Unit 180 Unit	120 Unit 180 Unit	203,100,000	203,100,000	203,100,000	Semua Kab/Kota, Semua Kecamatan, Semua Kelurahan	PENDAPATAN ASLI DAERAH (PAD)	Meningkatkan Sumber Daya Manusia Yang Berkualitas Dan Berdaya Saing	Peningkatan Daya Saing Sumber Daya Manusia	Dinas Kesehatan dan UPT	120 Unit 180 Unit	223,410,000	DINAS KESEHATAN
1	02	01	2.09	02	Penyediaan Jasa Pemeliharaan, Biaya Pemeliharaan, Pajak, dan Perizinan Kendaraan Dinas Operasional atau Lapangan	Jumlah jasa pemeliharaan kendaraan dinas/operasional yang disediakan Jumlah jasa perizinan kendaraan dinas/operasional yang disediakan				129 Unit 180 Unit	129 Unit 180 Unit	1,430,400,000	1,430,400,000	1,195,700,000	Semua Kab/Kota, Semua Kecamatan, Semua Kelurahan	PENDAPATAN ASLI DAERAH (PAD)	Meningkatkan Sumber Daya Manusia Yang Berkualitas Dan Berdaya Saing	Peningkatan Daya Saing Sumber Daya Manusia	Dinas Kesehatan dan UPT	129 Unit 180 Unit	1,573,880,000	DINAS KESEHATAN
1	02	01	2.09	06	Pemeliharaan Peralatan dan Mesin Lainnya	Jumlah jasa perbaikan peralatan/perlengkapan kantor yang disediakan				1 Jenis	1 Jenis	460,816,300	460,816,300	419,964,300	Semua Kab/Kota, Semua Kecamatan, Semua Kelurahan	PENDAPATAN ASLI DAERAH (PAD)	Meningkatkan Sumber Daya Manusia Yang Berkualitas Dan Berdaya Saing	Peningkatan Daya Saing Sumber Daya Manusia	Dinas Kesehatan dan UPT	1 Jenis	506,915,200	DINAS KESEHATAN
1	02	01	2.09	09	Pemeliharaan/Rehabilitasi Gedung Kantor dan Bangunan Lainnya	Jumlah gedung yang dipelihara Jumlah gedung yang di rehabilitasi				1 Gedung 1 Gedung	1 Gedung 1 Gedung	0	923,966,525	399,045,600	Semua Kab/Kota, Semua Kecamatan, Semua Kelurahan	PENDAPATAN ASLI DAERAH (PAD)	Meningkatkan Sumber Daya Manusia Yang Berkualitas Dan Berdaya Saing	Peningkatan Daya Saing Sumber Daya Manusia	Dinas Kesehatan dan UPT	1 Gedung 1 Gedung	922,362,458	DINAS KESEHATAN
1	**02**	**01**	2.10		**Peningkatan Pelayanan BLUD**	Tercapainya target dan peningkatan kinerja melalui layanan administrasi keuangan dan pelaporan	%		%	100 %	100 %	**162,744,417,628**	**0**	**0**						100 %	**80,595,762,533**	
1	02	01	2.10	01	Pelayanan dan Penunjang Pelayanan BLUD	Belanja Modal, Belanja Jasa Pelayanan Kesehatan, Belanja Kegiatan Pelayanan Kesehatan, dan Belanja Kegiatan Penunjang Pelayanan Kesehatan BLUD				4 Paket	4 Paket	162,744,417,628	0	0	Semua Kab/Kota, Semua Kecamatan, Semua Kelurahan	Pendapatan dari BLUD		Peningkatan Daya Saing Sumber Daya Manusia	UPT BLUD pada Dinas Kesehatan Kota Tangerang	4 Paket	80,595,762,533	DINAS KESEHATAN

Penetapan Perubahan Rencana Kerja Pemerintah Daerah (RKPD)
Kota Tangerang
Tahun 2022

Kode					Urusan/ Bidang Urusan/ Program/ Kegiatan/ Sub Kegiatan	Indikator Program/ Kegiatan/ Sub Kegiatan	Target Akhir Periode RPJMD	Realisasi Capaian RKPD Tahun 2020	Prakiraan Capaian Target RKPD Tahun 2021	Capaian Kinerja dan Kerangka Pendanaan									Kelompok Sasaran	Prakiraan Maju Rencana Tahun 2023		Perangkat Daerah Penanggung Jawab
										Target 2022		Pagu Indikatif			Lokasi	Sumber Dana	Prioritas			Target	Pagu Indikatif	
										Semula	Menjadi	RKPD 2022	APBD 2022	RKPD 2022 Perubahan			Nasional	Daerah				
1	**02**	**02**			**PROGRAM PEMENUHAN UPAYA KESEHATAN PERORANGAN DAN UPAYA KESEHATAN MASYARAKAT**	Persentase Fasilitas Pelayanan Kesehatan Primer yang memenuhi standar Persentase ketersediaan alat kesehatan dan alat laboratorium puskesmas Persentase Pelayanan Kefarmasian yang memenuhi Standar	% % %		% % %	100 % 100 % 90,91 %	100 % 100 % 90,91 %	**213,232,756,443**	**189,677,775,621**	**202,384,078,089**						100 % 100 % 90,91 %	**201,020,263,426**	
1	**02**	**02**	2.01		**Penyediaan Fasilitas Pelayanan Kesehatan untuk UKM dan UKP Kewenangan Daerah Kabupaten/Kota**	Rata-rata capaian target Penyediaan Fasilitas Pelayanan Kesehatan untuk UKM dan UKP Kewenangan Daerah Kabupaten/Kota	%		%	100 %	100 %	**22,115,232,932**	**20,101,942,601**	**12,568,335,061**						100 %	**30,600,519,326**	
1	02	02	2.01	05	Pengembangan Rumah Sakit	Jumlah jenis dokumen pengembangan Rumah Sakit				3 Jenis	3 Jenis	96,579,000	289,899,750	289,899,750	Semua Kab/Kota, Semua Kecamatan, Semua Kelurahan	PENDAPATAN ASLI DAERAH (PAD)		Peningkatan Daya Saing Sumber Daya Manusia	Dinas Kesehatan dan UPT	3 Jenis	110,000,000	DINAS KESEHATAN
1	02	02	2.01	13	Pengadaan Prasarana dan Pendukung Fasilitas Pelayanan Kesehatan	Jumlah paket prasarana dan sarana pendukung pelayanan kesehatan yang tersedia sesuai kebutuhan				2 Paket	2 Paket	0	818,366,000	818,366,000	Semua Kab/Kota, Semua Kecamatan, Semua Kelurahan	PENDAPATAN ASLI DAERAH (PAD)		Peningkatan Daya Saing Sumber Daya Manusia	Dinas Kesehatan dan UPT	2 Paket	2,200,000,000	DINAS KESEHATAN
1	02	02	2.01	14	Pengadaan Alat Kesehatan/Alat Penunjang Medik Fasilitas Pelayanan Kesehatan	Jumlah jenis alat kesehatan dan alat laboratorium yang tersedia di Puskesmas dan jejaringnya Jumlah jenis alat kesehatan dan alat laboratorium yang tersedia di UPT Labkesda				2 Jenis 1 Jenis	2 Jenis 1 Jenis	1,718,653,932	2,509,057,269	1,053,794,389	Semua Kab/Kota, Semua Kecamatan, Semua Kelurahan	PENDAPATAN ASLI DAERAH (PAD)		Peningkatan Daya Saing Sumber Daya Manusia	Dinas Kesehatan dan UPT	2 Jenis 1 Jenis	1,890,519,326	DINAS KESEHATAN
1	02	02	2.01	16	Pengadaan Obat, Vaksin	Jumlah paket obat dan perbekalan kesehatan yang tersedia sesuai kebutuhan di puskesmas dan pustu				2 Paket	2 Paket	20,300,000,000	15,484,620,282	10,145,910,522	Semua Kab/Kota, Semua Kecamatan, Semua Kelurahan	PENDAPATAN ASLI DAERAH (PAD)		Peningkatan Daya Saing Sumber Daya Manusia	Dinas Kesehatan dan UPT	2 Paket	25,300,000,000	DINAS KESEHATAN
1	02	02	2.01	17	Pengadaan Bahan Habis Pakai	Jumlah paket bahan habis pakai yang tersedia sesuai kebutuhan				1 Paket	1 Paket	0	999,999,300	260,364,400	Semua Kab/Kota, Semua Kecamatan, Semua Kelurahan	PENDAPATAN ASLI DAERAH (PAD)		Peningkatan Daya Saing Sumber Daya Manusia	Dinas Kesehatan dan UPT	1 Paket	1,100,000,000	DINAS KESEHATAN

Penetapan Perubahan Rencana Kerja Pemerintah Daerah (RKPD)
Kota Tangerang
Tahun 2022

Kode					Urusan/ Bidang Urusan/ Program/ Kegiatan/ Sub Kegiatan	Indikator Program/ Kegiatan/ Sub Kegiatan	Target Akhir Periode RPJMD	Realisasi Capaian RKPD Tahun 2020	Prakiraan Capaian Target RKPD Tahun 2021	Capaian Kinerja dan Kerangka Pendanaan									Kelompok Sasaran	Prakiraan Maju Rencana Tahun 2023		Perangkat Daerah Penanggung Jawab
										Target 2022		Pagu Indikatif			Lokasi	Sumber Dana	Prioritas			Target	Pagu Indikatif	
										Semula	Menjadi	RKPD 2022	APBD 2022	RKPD 2022 Perubahan			Nasional	Daerah				
1	**02**	**02**	2.02		**Penyediaan Layanan Kesehatan untuk UKM dan UKP Rujukan Tingkat Daerah Kabupaten/Kota**	Rata-rata capaian target Penyediaan Layanan Kesehatan untuk UKM dan UKP Rujukan Tingkat Daerah Kabupaten/Kota	%		%	100 %	100 %	**190,698,734,211**	**169,016,943,720**	**189,291,093,828**						100 %	**169,958,855,800**	
1	02	02	2.02	01	Pengelolaan Pelayanan Kesehatan Ibu Hamil	Jumlah ibu hamil mendapatkan pelayanan kesehatan sesuai standar				40520 Orang	40520 Orang	48,600,000	196,410,819	196,410,819	Semua Kab/Kota, Semua Kecamatan, Semua Kelurahan	PENDAPATAN ASLI DAERAH (PAD)	Meningkatkan Sumber Daya Manusia Yang Berkualitas Dan Berdaya Saing	Peningkatan Daya Saing Sumber Daya Manusia	Masyarakat Kota Tangerang	40520 Orang	31,075,000	DINAS KESEHATAN
1	02	02	2.02	02	Pengelolaan Pelayanan Kesehatan Ibu Bersalin	Jumlah ibu bersalin mendapatkan pelayanan kesehatan sesuai standar				39468 Orang	39468 Orang	287,150,000	287,150,000	283,150,000	Semua Kab/Kota, Semua Kecamatan, Semua Kelurahan	PENDAPATAN ASLI DAERAH (PAD)	Meningkatkan Sumber Daya Manusia Yang Berkualitas Dan Berdaya Saing	Peningkatan Daya Saing Sumber Daya Manusia	Masyarakat Kota Tangerang	39468 Orang	308,385,000	DINAS KESEHATAN
1	02	02	2.02	03	Pengelolaan Pelayanan Kesehatan Bayi Baru Lahir	Jumlah bayi baru lahir mendapatkan pelayanan kesehatan sesuai standar				39468 Orang	39468 Orang	69,500,000	90,075,000	80,335,000	Semua Kab/Kota, Semua Kecamatan, Semua Kelurahan	PENDAPATAN ASLI DAERAH (PAD)	Meningkatkan Sumber Daya Manusia Yang Berkualitas Dan Berdaya Saing	Peningkatan Daya Saing Sumber Daya Manusia	Masyarakat Kota Tangerang	39468 Orang	69,500,000	DINAS KESEHATAN
1	02	02	2.02	04	Pengelolaan Pelayanan Kesehatan Balita	Jumlah balita yang mendapatkan pelayanan kesehatan sesuai standar				90375 Orang	90375 Orang	110,278,600	110,272,953	107,500,000	Semua Kab/Kota, Semua Kecamatan, Semua Kelurahan	PENDAPATAN ASLI DAERAH (PAD)	Meningkatkan Sumber Daya Manusia Yang Berkualitas Dan Berdaya Saing	Peningkatan Daya Saing Sumber Daya Manusia	Masyarakat Kota Tangerang	90375 Orang	121,330,000	DINAS KESEHATAN
1	02	02	2.02	05	Pengelolaan Pelayanan Kesehatan pada Usia Pendidikan Dasar	Jumlah anak pada usia pendidikan dasar yang mendapatkan pelayanan kesehatan sesuai standar				231986 Orang	231986 Orang	47,500,000	175,193,100	175,193,100	Semua Kab/Kota, Semua Kecamatan, Semua Kelurahan	PENDAPATAN ASLI DAERAH (PAD)	Meningkatkan Sumber Daya Manusia Yang Berkualitas Dan Berdaya Saing	Peningkatan Daya Saing Sumber Daya Manusia	Masyarakat Kota Tangerang	231986 Orang	52,250,000	DINAS KESEHATAN
1	02	02	2.02	06	Pengelolaan Pelayanan Kesehatan pada Usia Produktif	Jumlah Penduduk usia 15-59 tahun yang melaksanakan skrining Kesehatan sesuai standar				586330 Orang	586330 Orang	30,300,000	205,399,000	205,399,000	Semua Kab/Kota, Semua Kecamatan, Semua Kelurahan	PENDAPATAN ASLI DAERAH (PAD)	Meningkatkan Sumber Daya Manusia Yang Berkualitas Dan Berdaya Saing	Peningkatan Daya Saing Sumber Daya Manusia	Masyarakat Kota Tangerang	586330 Orang	34,100,000	DINAS KESEHATAN
1	02	02	2.02	07	Pengelolaan Pelayanan Kesehatan pada Usia Lanjut	Persentase lanjut usia yang mendapatkan pelayanan kesehatan sesuai standar					100 %	64,660,000	117,019,800	108,760,600	Semua Kab/Kota, Semua Kecamatan, Semua Kelurahan	PENDAPATAN ASLI DAERAH (PAD)	Meningkatkan Sumber Daya Manusia Yang Berkualitas Dan Berdaya Saing	Peningkatan Daya Saing Sumber Daya Manusia	Masyarakat Kota Tangerang	100 %	64,660,000	DINAS KESEHATAN

Penetapan Perubahan Rencana Kerja Pemerintah Daerah (RKPD)
Kota Tangerang
Tahun 2022

Kode					Urusan/ Bidang Urusan/ Program/ Kegiatan/ Sub Kegiatan	Indikator Program/ Kegiatan/ Sub Kegiatan	Target Akhir Periode RPJMD	Realisasi Capaian RKPD Tahun 2020	Prakiraan Capaian Target RKPD Tahun 2021	Capaian Kinerja dan Kerangka Pendanaan									Kelompok Sasaran	Prakiraan Maju Rencana Tahun 2023		Perangkat Daerah Penanggung Jawab
										Target 2022		Pagu Indikatif			Lokasi	Sumber Dana	Prioritas			Target	Pagu Indikatif	
										Semula	Menjadi	RKPD 2022	APBD 2022	RKPD 2022 Perubahan			Nasional	Daerah				
1	02	02	2.02	08	Pengelolaan Pelayanan Kesehatan Penderita Hipertensi	Jumlah penderita yang mendapatkan pelayanan hipertensi sesuai standar				152000 Orang	152000 Orang	20,950,000	20,950,000	20,950,000	Semua Kab/Kota, Semua Kecamatan, Semua Kelurahan	PENDAPATAN ASLI DAERAH (PAD)	Meningkatkan Sumber Daya Manusia Yang Berkualitas Dan Berdaya Saing	Peningkatan Daya Saing Sumber Daya Manusia	Masyarakat Kota Tangerang	152000 Orang	23,100,000	DINAS KESEHATAN
1	02	02	2.02	09	Pengelolaan Pelayanan Kesehatan Penderita Diabetes Melitus	Jumlah penderita yang mendapatkan pelayanan DM sesuai standar				85900 Orang	85900 Orang	20,950,000	20,950,000	20,450,000	Semua Kab/Kota, Semua Kecamatan, Semua Kelurahan	PENDAPATAN ASLI DAERAH (PAD)	Meningkatkan Sumber Daya Manusia Yang Berkualitas Dan Berdaya Saing	Peningkatan Daya Saing Sumber Daya Manusia	Masyarakat Kota Tangerang	85900 Orang	23,100,000	DINAS KESEHATAN
1	02	02	2.02	10	Pengelolaan Pelayanan Kesehatan Orang dengan Gangguan Jiwa Berat	Jumlah Penderita ODGJ berat yang mendapatkan pelayanan kesehatan sesuai standar				898 Orang	898 Orang	52,400,000	96,984,509	96,484,509	Semua Kab/Kota, Semua Kecamatan, Semua Kelurahan	PENDAPATAN ASLI DAERAH (PAD)	Meningkatkan Sumber Daya Manusia Yang Berkualitas Dan Berdaya Saing	Peningkatan Daya Saing Sumber Daya Manusia	Masyarakat Kota Tangerang	898 Orang	57,640,000	DINAS KESEHATAN
1	02	02	2.02	11	Pengelolaan Pelayanan Kesehatan Orang Terduga Tuberkulosis	Jumlah orang terduga TBC yang mendapatkan pelayanan TB sesuai standar				17524 Orang	17524 Orang	105,691,500	148,281,800	148,281,800	Semua Kab/Kota, Semua Kecamatan, Semua Kelurahan	PENDAPATAN ASLI DAERAH (PAD)	Meningkatkan Sumber Daya Manusia Yang Berkualitas Dan Berdaya Saing	Peningkatan Daya Saing Sumber Daya Manusia	Masyarakat Kota Tangerang	17524 Orang	157,257,980	DINAS KESEHATAN
1	02	02	2.02	12	Pengelolaan Pelayanan Kesehatan Orang dengan Risiko Terinfeksi HIV	Jumlah orang beresiko terinfeksi HIV yang mendapatkan pemeriksaan HIV sesuai standar di fasyankes				31925 Orang	31925 Orang	88,045,500	88,045,275	88,045,275	Semua Kab/Kota, Semua Kecamatan, Semua Kelurahan	PENDAPATAN ASLI DAERAH (PAD)	Meningkatkan Sumber Daya Manusia Yang Berkualitas Dan Berdaya Saing	Peningkatan Daya Saing Sumber Daya Manusia	Masyarakat Kota Tangerang	31925 Orang	157,191,650	DINAS KESEHATAN
1	02	02	2.02	13	Pengelolaan Pelayanan Kesehatan bagi Penduduk pada Kondisi Kejadian Luar Biasa (KLB)	Jumlah kasus berpotensi KLB yang ditangani					5 Kasus	0	406,720,370	406,720,370		PENDAPATAN ASLI DAERAH (PAD)	Meningkatkan Sumber Daya Manusia Yang Berkualitas Dan Berdaya Saing	Peningkatan Daya Saing Sumber Daya Manusia	Masyarakat Kota Tangerang	5 Kasus	110,000,000	DINAS KESEHATAN
1	02	02	2.02	15	Pengelolaan Pelayanan Kesehatan Gizi Masyarakat	Jumlah gizi buruk mendapat perawatan Jumlah remaja puteri mendapat Tablet Tambah Darah (TTD)				112 Orang 22087 Orang	112 Orang 22087 Orang	167,588,000	592,819,965	565,823,160	Semua Kab/Kota, Semua Kecamatan, Semua Kelurahan	PENDAPATAN ASLI DAERAH (PAD)	Meningkatkan Sumber Daya Manusia Yang Berkualitas Dan Berdaya Saing	Peningkatan Daya Saing Sumber Daya Manusia	Masyarakat Kota Tangerang	112 Orang 22087 Orang	184,346,800	DINAS KESEHATAN
1	02	02	2.02	16	Pengelolaan Pelayanan Kesehatan Kerja dan Olahraga	Jamaah haji yang diukur tingkat kebugarannya Jumlah Puskesmas yang melakukan pembinaan kesehatan kerja dan olah raga				1600 Orang 40 Puskesmas	1600 Orang 40 Puskesmas	106,650,000	173,558,930	173,558,930	Semua Kab/Kota, Semua Kecamatan, Semua Kelurahan	PENDAPATAN ASLI DAERAH (PAD)	Meningkatkan Sumber Daya Manusia Yang Berkualitas Dan Berdaya Saing	Peningkatan Daya Saing Sumber Daya Manusia	Masyarakat Kota Tangerang	1600 Orang 40 Puskesmas	117,315,000	DINAS KESEHATAN

Penetapan Perubahan Rencana Kerja Pemerintah Daerah (RKPD)
Kota Tangerang
Tahun 2022

Kode					Urusan/ Bidang Urusan/ Program/ Kegiatan/ Sub Kegiatan	Indikator Program/ Kegiatan/ Sub Kegiatan	Target Akhir Periode RPJMD	Realisasi Capaian RKPD Tahun 2020	Prakiraan Capaian Target RKPD Tahun 2021	Capaian Kinerja dan Kerangka Pendanaan									Kelompok Sasaran	Prakiraan Maju Rencana Tahun 2023		Perangkat Daerah Penanggung Jawab
										Target 2022		Pagu Indikatif			Lokasi	Sumber Dana	Prioritas			Target	Pagu Indikatif	
										Semula	Menjadi	RKPD 2022	APBD 2022	RKPD 2022 Perubahan			Nasional	Daerah				
1	02	02	2.02	17	Pengelolaan Pelayanan Kesehatan Lingkungan	Jumlah Rumah yang dilakukan pembinaan Jumlah Tempat-Tempat Umum yang dilaksanakan pembinaan				49920 Rumah 462 Sarana	49920 Rumah 462 Sarana	257,003,000	407,867,722	369,443,172	Semua Kab/Kota, Semua Kecamatan, Semua Kelurahan	PENDAPATAN ASLI DAERAH (PAD)	Meningkatkan Sumber Daya Manusia Yang Berkualitas Dan Berdaya Saing	Peningkatan Daya Saing Sumber Daya Manusia	Masyarakat Kota Tangerang	49920 Rumah 462 Sarana	235,418,000	DINAS KESEHATAN
1	02	02	2.02	18	Pengelolaan Pelayanan Promosi Kesehatan	Jumlah Kepala Keluarga (KK) yang dikunjungi oleh petugas kesehatan sesuai standar				60000 KK	60000 KK	22,750,000	102,111,500	102,111,500	Semua Kab/Kota, Semua Kecamatan, Semua Kelurahan	PENDAPATAN ASLI DAERAH (PAD)	Meningkatkan Sumber Daya Manusia Yang Berkualitas Dan Berdaya Saing	Peningkatan Daya Saing Sumber Daya Manusia	Masyarakat Kota Tangerang	60000 KK	25,025,000	DINAS KESEHATAN
1	02	02	2.02	19	Pengelolaan Pelayanan Kesehatan Tradisional, Akupuntur, Asuhan Mandiri, dan Tradisional Lainnya	Jumlah Fasilitas Pelayanan Kesehatan yang dilakukan pembinaan dan pengawasan dalam pelayanan kesehatan primer Jumlah Puskesmas yang melaksanakan kegiatan Kesehatan Tradisional				100 Fasilitas 30 Puskesmas	100 Fasilitas 30 Puskesmas	27,750,000	27,750,000	27,750,000	Semua Kab/Kota, Semua Kecamatan, Semua Kelurahan	PENDAPATAN ASLI DAERAH (PAD)	Meningkatkan Sumber Daya Manusia Yang Berkualitas Dan Berdaya Saing	Peningkatan Daya Saing Sumber Daya Manusia	Masyarakat Kota Tangerang	100 Fasilitas 30 Puskesmas	30,525,000	DINAS KESEHATAN
1	02	02	2.02	20	Pengelolaan Surveilans Kesehatan	Jumlah bayi usia 9-11 bulan yang mendapat imunisasi dasar lengkap (IDL) Jumlah jemaah haji yang diperika kesehatan Jumlah kasus berpotensi KLB yang ditangani				36272 Orang 1600 Orang 5 Kasus	36272 Orang 1600 Orang 5 Kasus	59,200,000	116,305,100	116,305,100	Semua Kab/Kota, Semua Kecamatan, Semua Kelurahan	PENDAPATAN ASLI DAERAH (PAD)	Meningkatkan Sumber Daya Manusia Yang Berkualitas Dan Berdaya Saing	Peningkatan Daya Saing Sumber Daya Manusia	Masyarakat Kota Tangerang	36272 Orang 1600 Orang 5 Kasus	75,350,000	DINAS KESEHATAN
1	02	02	2.02	22	Pengelolaan Pelayanan Kesehatan Jiwa dan NAPZA	Penderita depresi yang mendapatkan layanan fasyankes Penderita gangguan mental emosional yang mendapatkan layanan fasyankes Puskesmas yang melakukan deteksi dini masalah kesehatan jiwa dan penyalahgunaan napza terhadap seluruh kelompok usia dengan menggunakan instrumen SDQ,SRQ 20,dan ASSIST dilakukan oleh tenaga kesehatan dan non nakes				1 unit	1052 Orang 7405 Orang 38 Puskesmas	0	128,056,000	128,056,000	Kota Tangerang, Semua Kecamatan, Semua Kelurahan	DAK Non Fisik - BOKKB - BOK		Peningkatan Daya Saing Sumber Daya Manusia	Masyarakat Kota Tangerang	1052 Orang 7405 Orang 38 Puskesmas	0	DINAS KESEHATAN

Penetapan Perubahan Rencana Kerja Pemerintah Daerah (RKPD)
Kota Tangerang
Tahun 2022

Kode					Urusan/ Bidang Urusan/ Program/ Kegiatan/ Sub Kegiatan	Indikator Program/ Kegiatan/ Sub Kegiatan	Target Akhir Periode RPJMD	Realisasi Capaian RKPD Tahun 2020	Prakiraan Capaian Target RKPD Tahun 2021	Capaian Kinerja dan Kerangka Pendanaan									Kelompok Sasaran	Prakiraan Maju Rencana Tahun 2023		Perangkat Daerah Penanggung Jawab
										Target 2022		Pagu Indikatif			Lokasi	Sumber Dana	Prioritas			Target	Pagu Indikatif	
										Semula	Menjadi	RKPD 2022	APBD 2022	RKPD 2022 Perubahan			Nasional	Daerah				
1	02	02	2.02	25	Pelayanan Kesehatan Penyakit Menular dan Tidak Menular	Jumlah penderita DBD yang ditangani sesuai SOP Jumlah penderita diare yang datang dan dilayani Jumlah pneumoni balita yang ditangani				146 Orang 46980 Orang 6847 Orang	196 Orang 46980 Orang 6847 Orang	137,705,950	267,196,150	312,626,150	Semua Kab/Kota, Semua Kecamatan, Semua Kelurahan	PENDAPATAN ASLI DAERAH (PAD)	Meningkatkan Sumber Daya Manusia Yang Berkualitas Dan Berdaya Saing	Peningkatan Daya Saing Sumber Daya Manusia	Masyarakat Kota Tangerang	196 Orang 46980 Orang 6847 Orang	152,136,545	DINAS KESEHATAN
1	02	02	2.02	26	Pengelolaan Jaminan Kesehatan Masyarakat	Jumlah Penduduk yang dibiayai iuran jaminan kesehatannya oleh pemerintah daerah kota tangerang Jumlah puskesmas yang memberikan pelayanan kesehatan pada program Jaminan Kesehatan Nasional di Kota Tangerang Jumlah rumah sakit yang melayani masyarakat untuk mendukung program Jaminan Kesehatan Nasional				560000 Orang 38 Puskesmas 10 Rumah Sakit	560000 Orang 38 Puskesmas 10 Rumah Sakit	188,974,061,661	159,835,518,727	180,504,182,343	Semua Kab/Kota, Semua Kecamatan, Semua Kelurahan	PENDAPATAN ASLI DAERAH (PAD)	Meningkatkan Sumber Daya Manusia Yang Berkualitas Dan Berdaya Saing	Peningkatan Daya Saing Sumber Daya Manusia	Masyarakat Kota Tangerang	560000 Orang 38 Puskesmas 10 Rumah Sakit	163,001,792,125	DINAS KESEHATAN
1	02	02	2.02	33	Operasional Pelayanan Puskesmas	Jumlah Puskesmas				38 Puskesmas	38 Puskesmas	0	5,361,500,000	5,012,750,000	Semua Kab/Kota, Semua Kecamatan, Semua Kelurahan	PENDAPATAN ASLI DAERAH (PAD)	Meningkatkan Sumber Daya Manusia Yang Berkualitas Dan Berdaya Saing	Peningkatan Daya Saing Sumber Daya Manusia	Masyarakat Kota Tangerang	38 Puskesmas	4,882,470,000	DINAS KESEHATAN
1	02	02	2.02	35	Pelaksanaan Akreditasi Fasilitas Kesehatan di Kabupaten/Kota	Jumlah Puskesmas yg terakreditasi / reakreditasi				1 Puskesmas	1 Puskesmas	0	40,807,000	40,807,000	Semua Kab/Kota, Semua Kecamatan, Semua Kelurahan	DAK Non Fisik - BOKKB - Akreditasi Puskesmas	Meningkatkan Sumber Daya Manusia Yang Berkualitas Dan Berdaya Saing	Peningkatan Daya Saing Sumber Daya Manusia	Masyarakat Kota Tangerang	1 Puskesmas	44,887,700	DINAS KESEHATAN
1	**02**	**02**	2.03		**Penyelenggaraan Sistem Informasi Kesehatan secara Terintegrasi**	Rata-rata capaian target Penyelenggaraan Sistem Informasi Kesehatan secara Terintegrasi	%		%	100 %	100 %	**255,809,000**	**255,809,000**	**255,809,000**						100 %	**281,389,900**	
1	02	02	2.03	03	Pengadaan Alat/Perangkat Sistem Informasi Kesehatan dan Jaringan Internet	Jumlah Fasilitas Pelayanan Kesehatan yang melakukan pelayanan kesehatan rujukan				50 Fasilitas	50 Fasilitas	255,809,000	255,809,000	255,809,000	Semua Kab/Kota, Semua Kecamatan, Semua Kelurahan	PENDAPATAN ASLI DAERAH (PAD)		Peningkatan Daya Saing Sumber Daya Manusia	Masyarakat Kota Tangerang	50 Fasilitas	281,389,900	DINAS KESEHATAN

Penetapan Perubahan Rencana Kerja Pemerintah Daerah (RKPD)
Kota Tangerang
Tahun 2022

Kode					Urusan/ Bidang Urusan/ Program/ Kegiatan/ Sub Kegiatan	Indikator Program/ Kegiatan/ Sub Kegiatan	Target Akhir Periode RPJMD	Realisasi Capaian RKPD Tahun 2020	Prakiraan Capaian Target RKPD Tahun 2021	Capaian Kinerja dan Kerangka Pendanaan									Kelompok Sasaran	Prakiraan Maju Rencana Tahun 2023		Perangkat Daerah Penanggung Jawab
										Target 2022		Pagu Indikatif			Lokasi	Sumber Dana	Prioritas			Target	Pagu Indikatif	
										Semula	Menjadi	RKPD 2022	APBD 2022	RKPD 2022 Perubahan			Nasional	Daerah				
1	**02**	**02**	2.04		**Penerbitan Izin Rumah Sakit Kelas C, D dan Fasilitas Pelayanan Kesehatan Tingkat Daerah Kabupaten/Kota**	Rata-rata capaian target pendukung persyaratan Penerbitan Izin Rumah Sakit Kelas C, D dan Fasilitas Pelayanan Kesehatan Tingkat Daerah Kabupaten/Kota	%		%	100 %	100 %	**162,980,300**	**303,080,300**	**268,840,200**						100 %	**179,498,400**	
1	02	02	2.04	02	Peningkatan Tata Kelola Rumah Sakit dan Fasilitas Pelayanan Kesehatan Tingkat Daerah Kabupaten/Kota	Jumlah Fasilitas Pelayanan Kesehatan yang melaksanakan pelayanan kefarmasian yang dilakukan pembinaan dan pengawasan				55 Sarana	55 Sarana	14,000,000	14,000,000	14,000,000	Semua Kab/Kota, Semua Kecamatan, Semua Kelurahan	PENDAPATAN ASLI DAERAH (PAD)	Meningkatkan Sumber Daya Manusia Yang Berkualitas Dan Berdaya Saing	Peningkatan Daya Saing Sumber Daya Manusia	Fasilitas Pelayanan Kesehatan, Masyarakat Kota Tangerang	55 Sarana	15,510,000	DINAS KESEHATAN
1	02	02	2.04	03	Peningkatan Mutu Pelayanan Fasilitas Kesehatan	Jumlah dokumen pengendali mutu dan manajemen mutu penggunaan obat dan perbekalan kesehatan Jumlah Puskesmas Yang Terstandarisasi Mutu Melalui Akreditasi				2 Dokumen 33 Puskesmas	2 Dokumen 33 Puskesmas	130,080,300	173,580,300	139,340,200	Semua Kab/Kota, Semua Kecamatan, Semua Kelurahan	PENDAPATAN ASLI DAERAH (PAD)	Meningkatkan Sumber Daya Manusia Yang Berkualitas Dan Berdaya Saing	Peningkatan Daya Saing Sumber Daya Manusia	Fasilitas Pelayanan Kesehatan, Masyarakat Kota Tangerang	2 Dokumen 33 Puskesmas	143,088,400	DINAS KESEHATAN
1	02	02	2.04	04	Penyiapan Perumusan dan Pelaksanaan Pelayanan Kesehatan Rujukan	Jumlah Fasilitas Pelayanan Kesehatan yang melakukan pelayanan kesehatan rujukan				50 Fasilitas	50 Fasilitas	18,900,000	115,500,000	115,500,000	Semua Kab/Kota, Semua Kecamatan, Semua Kelurahan	PENDAPATAN ASLI DAERAH (PAD)	Meningkatkan Sumber Daya Manusia Yang Berkualitas Dan Berdaya Saing	Peningkatan Daya Saing Sumber Daya Manusia	Fasilitas Pelayanan Kesehatan, Masyarakat Kota Tangerang	50 Fasilitas	20,900,000	DINAS KESEHATAN
1	**02**	**03**			**PROGRAM PENINGKATAN KAPASITAS SUMBER DAYA MANUSIA KESEHATAN**	Persentase tenaga kesehatan yang meningkat kompetensinya	%		%	83.91 %	83.91 %	**326,804,800**	**13,403,015,700**	**8,651,482,200**						83.91 %	**14,648,485,445**	
1	**02**	**03**	2.02		**Perencanaan Kebutuhan dan Pendayagunaan Sumberdaya Manusia Kesehatan untuk UKP dan UKM di Wilayah Kabupaten/Kota**	Rata-rata capaian target Perencanaan Kebutuhan dan Pendayagunaan Sumberdaya Manusia Kesehatan untuk UKP dan UKM di Wilayah Kabupaten/Kota	%		%	100 %	100 %	**14,449,800**	**13,004,446,000**	**8,264,446,000**						100 %	**14,304,894,945**	
1	02	03	2.02	02	Pemenuhan Kebutuhan Sumber Daya Manusia Kesehatan sesuai Standar	Jumlah tenaga kesehatan non ASN Dinkes yang mendapat Insentif penanganan COVID-19				530 Orang	275 Orang	0	12,990,000,000	8,250,000,000	Semua Kab/Kota, Semua Kecamatan, Semua Kelurahan	PENDAPATAN ASLI DAERAH (PAD)		Peningkatan Daya Saing Sumber Daya Manusia	Tenaga Kesehatan	275 Orang	14,289,000,000	DINAS KESEHATAN

Penetapan Perubahan Rencana Kerja Pemerintah Daerah (RKPD)
Kota Tangerang
Tahun 2022

Kode					Urusan/ Bidang Urusan/ Program/ Kegiatan/ Sub Kegiatan	Indikator Program/ Kegiatan/ Sub Kegiatan	Target Akhir Periode RPJMD	Realisasi Capaian RKPD Tahun 2020	Prakiraan Capaian Target RKPD Tahun 2021	Capaian Kinerja dan Kerangka Pendanaan									Kelompok Sasaran	Prakiraan Maju Rencana Tahun 2023		Perangkat Daerah Penanggung Jawab
										Target 2022		Pagu Indikatif			Lokasi	Sumber Dana	Prioritas			Target	Pagu Indikatif	
										Semula	Menjadi	RKPD 2022	APBD 2022	RKPD 2022 Perubahan			Nasional	Daerah				
1	02	03	2.02	03	Pembinaan dan Pengawasan Sumber Daya Manusia Kesehatan	Jumlah tenaga fungsional kesehatan yang dinilai jenjang karirnya				367 Orang	367 Orang	14,449,800	14,446,000	14,446,000	Semua Kab/Kota, Semua Kecamatan, Semua Kelurahan	PENDAPATAN ASLI DAERAH (PAD)		Peningkatan Daya Saing Sumber Daya Manusia	Tenaga Kesehatan	367 Orang	15,894,945	DINAS KESEHATAN
1	**02**	**03**	2.03		**Pengembangan Mutu dan Peningkatan Kompetensi Teknis Sumber Daya Manusia Kesehatan Tingkat Daerah Kabupaten/Kota**	Rata-rata capaian target Pengembangan Mutu dan Peningkatan Kompetensi Teknis Sumber Daya Manusia Kesehatan Tingkat Daerah Kabupaten/Kota	%		%	100 %	100 %	**312,355,000**	**398,569,700**	**387,036,200**						100 %	**343,590,500**	
1	02	03	2.03	01	Pengembangan Mutu dan Peningkatan Kompetensi Teknis Sumber Daya Manusia Kesehatan Tingkat Daerah Kabupaten/Kota	Jumlah dokumen yang memuat hasil Pemetaaan tenaga kesehatan di Kota Tangerang (Pemerintah dan Swasta) Jumlah Tenaga Kesehatan yang meningkat kompetensinya				0 Dokumen 1027 Orang	0 Dokumen 1027 Orang	312,355,000	398,569,700	387,036,200	Semua Kab/Kota, Semua Kecamatan, Semua Kelurahan	PENDAPATAN ASLI DAERAH (PAD)	Meningkatkan Sumber Daya Manusia Yang Berkualitas Dan Berdaya Saing	Peningkatan Daya Saing Sumber Daya Manusia	Tenaga Kesehatan	0 Dokumen 1027 Orang	343,590,500	DINAS KESEHATAN
1	**02**	**04**			**PROGRAM SEDIAAN FARMASI, ALAT KESEHATAN DAN MAKANAN MINUMAN**	Persentase Fasilitas Kefarmasian (Apotek, Toko Obat dan UMOT) dan Alat Kesehatan (Toko Alat Kesehatan dan Optikal) yang memenuhi syarat	%		%	80 %	80 %	**92,400,000**	**92,310,400**	**83,749,600**						80 %	**84,584,500**	
1	**02**	**04**	2.01		**Pemberian Izin Apotek, Toko Obat, Toko Alat Kesehatan dan Optikal, Usaha Mikro Obat Tradisional (UMOT)**	Rata-rata capaian target pendukung persyaratan Pemberian Izin Apotek, Toko Obat, Toko Alat Kesehatan dan Optikal, Usaha Mikro Obat Tradisional (UMOT)	%		%	100 %	100 %	**5,400,000**	**5,400,000**	**5,400,000**						100 %	**5,720,000**	
1	02	04	2.01	01	Pengendalian dan Pengawasan serta Tindak Lanjut Pengawasan Perizinan Apotek, Toko Obat, Toko Alat Kesehatan, dan Optikal, Usaha Mikro Obat Tradisional (UMOT)	Jumlah fasilitas kefarmasian (apotek, toko obat, UMOT) dan Alat Kesehatan (toko alat kesehatan dan optikal) yang dilakukan pembinaan dan pengawasan				85 Fasilitas	85 Fasilitas	5,400,000	5,400,000	5,400,000	Semua Kab/Kota, Semua Kecamatan, Semua Kelurahan			Peningkatan Daya Saing Sumber Daya Manusia	Masyarakat Kota Tangerang	85 Fasilitas	5,720,000	DINAS KESEHATAN

Penetapan Perubahan Rencana Kerja Pemerintah Daerah (RKPD)
Kota Tangerang
Tahun 2022

Kode					Urusan/ Bidang Urusan/ Program/ Kegiatan/ Sub Kegiatan	Indikator Program/ Kegiatan/ Sub Kegiatan	Target Akhir Periode RPJMD	Realisasi Capaian RKPD Tahun 2020	Prakiraan Capaian Target RKPD Tahun 2021	Capaian Kinerja dan Kerangka Pendanaan									Kelompok Sasaran	Prakiraan Maju Rencana Tahun 2023		Perangkat Daerah Penanggung Jawab
										Target 2022		Pagu Indikatif			Lokasi	Sumber Dana	Prioritas			Target	Pagu Indikatif	
										Semula	Menjadi	RKPD 2022	APBD 2022	RKPD 2022 Perubahan			Nasional	Daerah				
1	**02**	**04**	2.03		**Penerbitan Sertifikat Produksi Pangan Industri Rumah Tangga dan Nomor P-IRT sebagai Izin Produksi, untuk Produk Makanan Minuman Tertentu yang dapat Diproduksi oleh Industri Rumah Tangga**	Rata-rata capaian target pendukung persyaratan Penerbitan Sertifikat Produksi Pangan Industri Rumah Tangga dan Nomor P-IRT sebagai Izin Produksi, untuk Produk Makanan Minuman Tertentu yang dapat Diproduksi oleh Industri Rumah Tangga	%		%	100 %	100 %	**87,000,000**	**86,910,400**	**78,349,600**						100 %	**78,864,500**	
1	02	04	2.03	01	Pengendalian dan Pengawasan serta Tindak Lanjut Pengawasan Sertifikat Produksi Pangan Industri Rumah Tangga dan Nomor P-IRT sebagai Izin Produksi, untuk Produk Makanan Minuman Tertentu yang dapat Diproduksi oleh Industri Rumah Tangga	Jumlah Sarana Industri Rumah Tangga Pangan (IRTP) yang memenuhi Syarat Keamanan Pangan				114 Sarana	114 Sarana	87,000,000	86,910,400	78,349,600	Semua Kab/Kota, Semua Kecamatan, Semua Kelurahan	PENDAPATAN ASLI DAERAH (PAD)		Peningkatan Daya Saing Sumber Daya Manusia	Masyarakat Kota Tangerang	114 Sarana	78,864,500	DINAS KESEHATAN
1	**02**	**05**			**PROGRAM PEMBERDAYAAN MASYARAKAT BIDANG KESEHATAN**	Cakupan Posyandu Aktif Cakupan Rumah tangga berPHBS	% %		% %	100 % 72,00 %	100 % 72,00 %	**1,205,560,000**	**1,575,903,965**	**1,575,903,965**						100 % 72,00 %	**1,337,130,500**	
1	**02**	**05**	2.01		**Advokasi, Pemberdayaan, Kemitraan, Peningkatan Peran serta Masyarakat dan Lintas Sektor Tingkat Daerah Kabupaten/Kota**	Rata-rata capaian target Advokasi, Pemberdayaan, Kemitraan, Peningkatan Peran serta Masyarakat dan Lintas Sektor Tingkat Daerah Kabupaten/Kota	%		%	100 %	100 %	**1,205,560,000**	**1,484,889,465**	**1,484,889,465**						100 %	**446,116,000**	

Penetapan Perubahan Rencana Kerja Pemerintah Daerah (RKPD)
Kota Tangerang
Tahun 2022

Kode					Urusan/ Bidang Urusan/ Program/ Kegiatan/ Sub Kegiatan	Indikator Program/ Kegiatan/ Sub Kegiatan	Target Akhir Periode RPJMD	Realisasi Capaian RKPD Tahun 2020	Prakiraan Capaian Target RKPD Tahun 2021	Capaian Kinerja dan Kerangka Pendanaan									Kelompok Sasaran	Prakiraan Maju Rencana Tahun 2023		Perangkat Daerah Penanggung Jawab
										Target 2022		Pagu Indikatif			Lokasi	Sumber Dana	Prioritas			Target	Pagu Indikatif	
										Semula	Menjadi	RKPD 2022	APBD 2022	RKPD 2022 Perubahan			Nasional	Daerah				
1	02	05	2.01	01	Peningkatan Upaya Promosi Kesehatan, Advokasi, Kemitraan dan Pemberdayaan Masyarakat	Forum Kelurahan dan FKTS Kecamatan yang aktif melaksanakan kegiatan Kota sehat Jumlah Organisasi Sosial Kemanusiaan Yang Melaksanakan Pelayanan Kesehatan Untuk Masyarakat Media Komunikasi Informasi Edukasi Kesehatan untuk berperilaku hidup bersih dan sehat Posyandu dan kader yang melaksanakan pelayanan rutin usaha kesehatan berbasis masyarakat Rumah tangga yang memenuhi syarat 10 indikator Perilaku Hidup Bersih dan Sehat				13 Forum 1 Organisasi 1 Paket 1086 Posyandu 7488 Rumah Tangga	13 Forum 1 Organisasi 1 Paket 1086 Posyandu 7488 Rumah Tangga	1,205,560,000	1,484,889,465	1,484,889,465	Semua Kab/Kota, Semua Kecamatan, Semua Kelurahan		Meningkatkan Sumber Daya Manusia Yang Berkualitas Dan Berdaya Saing	Peningkatan Daya Saing Sumber Daya Manusia	Masyarakat Kota Tangerang	13 Forum 1 Organisasi 1 Paket 1086 Posyandu 7488 Rumah Tangga	446,116,000	DINAS KESEHATAN
1	**02**	**05**	2.03		**Pengembangan dan Pelaksanaan Upaya Kesehatan Bersumber Daya Masyarakat (UKBM) Tingkat Daerah Kabupaten/Kota**	Rata-rata capaian target Pengembangan dan Pelaksanaan Upaya Kesehatan Bersumber Daya Masyarakat (UKBM) Tingkat Daerah Kabupaten/Kota	%		%	100 %	100 %	**0**	**91,014,500**	**91,014,500**						100 %	**891,014,500**	
1	02	05	2.03	01	Bimbingan Teknis dan Supervisi Pengembangan dan Pelaksanaan Upaya Kesehatan Bersumber Daya Masyarakat (UKBM)	Posyandu yang melaksanakan pelayanan rutin usaha kesehatan berbasis masyarakat				1086 Posyandu	1086 Posyandu	0	91,014,500	91,014,500	Kota Tangerang, Semua Kecamatan, Semua Kelurahan	PENDAPATAN ASLI DAERAH (PAD)	Meningkatkan Sumber Daya Manusia Yang Berkualitas Dan Berdaya Saing	Peningkatan Daya Saing Sumber Daya Manusia	Masyarakat Kota Tangerang	1086 Posyandu	891,014,500	DINAS KESEHATAN
1					**URUSAN PEMERINTAHAN WAJIB YANG BERKAITAN DENGAN PELAYANAN DASAR**																	
1	**02**				**URUSAN PEMERINTAHAN BIDANG KESEHATAN**							**0**	**205,861,999,564**	**262,967,550,988**							**218,471,529,512**	
1	**02**	**01**			**PROGRAM PENUNJANG URUSAN PEMERINTAHAN DAERAH KABUPATEN/KOTA**							**0**	**194,986,999,564**	**252,092,550,988**							**206,509,029,512**	
1	**02**	**01**	2.02		**Administrasi Keuangan Perangkat Daerah**							**0**	**51,148,473,564**	**53,875,728,744**							**41,871,414,427**	

Penetapan Perubahan Rencana Kerja Pemerintah Daerah (RKPD)
Kota Tangerang
Tahun 2022

Kode					Urusan/ Bidang Urusan/ Program/ Kegiatan/ Sub Kegiatan	Indikator Program/ Kegiatan/ Sub Kegiatan	Target Akhir Periode RPJMD	Realisasi Capaian RKPD Tahun 2020	Prakiraan Capaian Target RKPD Tahun 2021	Capaian Kinerja dan Kerangka Pendanaan									Kelompok Sasaran	Prakiraan Maju Rencana Tahun 2023		Perangkat Daerah Penanggung Jawab
										Target 2022		Pagu Indikatif			Lokasi	Sumber Dana	Prioritas			Target	Pagu Indikatif	
										Semula	Menjadi	RKPD 2022	APBD 2022	RKPD 2022 Perubahan			Nasional	Daerah				
1	02	01	2.02	01	Penyediaan Gaji dan Tunjangan ASN	Tingkat Kapasitas Sumber Daya Aparatur Perangkat Daerah				100 %	100 %	0	51,148,473,564	53,875,728,744	Semua Kab/Kota, Semua Kecamatan, Semua Kelurahan Kota Tangerang, Semua Kecamatan, Semua Kelurahan	PENDAPATAN ASLI DAERAH (PAD) Dana Transfer Umum-Dana Alokasi Umum		Peningkatan Daya Saing Sumber Daya Manusia		100 %	41,871,414,427	DINAS KESEHATAN
1	**02**	**01**	2.08		**Penyediaan Jasa Penunjang Urusan Pemerintahan Daerah**							**0**	**51,338,526,000**	**52,181,706,000**							**72,851,534,784**	
1	02	01	2.08	04	Penyediaan Jasa Pelayanan Umum Kantor	Ketersediaan Pelayanan Jasa Pendukung Administrasi Perkantoran				100 %	100 %	0	51,338,526,000	52,181,706,000	Kota Tangerang, Semua Kecamatan, Semua Kelurahan	PENDAPATAN ASLI DAERAH (PAD)		Peningkatan Daya Saing Sumber Daya Manusia		100 %	72,851,534,784	DINAS KESEHATAN
1	**02**	**01**	2.10		**Peningkatan Pelayanan BLUD**							**0**	**92,500,000,000**	**146,035,116,244**							**91,786,080,301**	
1	02	01	2.10	01	Pelayanan dan Penunjang Pelayanan BLUD	Ketersediaan/Pemeliharaan sarana dan prasarana RS yang memadai				100 %	100 %	0	92,500,000,000	146,035,116,244	Kota Tangerang, Semua Kecamatan, Semua Kelurahan	Pendapatan dari BLUD		Tatakelola Pemerintahan yang baik dan layanan Publik yang terintegrasi		100 %	91,786,080,301	DINAS KESEHATAN
1	**02**	**03**			**PROGRAM PENINGKATAN KAPASITAS SUMBER DAYA MANUSIA KESEHATAN**							**0**	**10,875,000,000**	**10,875,000,000**							**11,962,500,000**	
1	**02**	**03**	2.02		**Perencanaan Kebutuhan dan Pendayagunaan Sumberdaya Manusia Kesehatan untuk UKP dan UKM di Wilayah Kabupaten/Kota**							**0**	**10,875,000,000**	**10,875,000,000**							**11,962,500,000**	
1	02	03	2.02	02	Pemenuhan Kebutuhan Sumber Daya Manusia Kesehatan sesuai Standar							0	10,875,000,000	10,875,000,000		PENDAPATAN ASLI DAERAH (PAD)		Peningkatan Daya Saing Sumber Daya Manusia			11,962,500,000	DINAS KESEHATAN
1					**URUSAN PEMERINTAHAN WAJIB YANG BERKAITAN DENGAN PELAYANAN DASAR**																	
1	**02**				**URUSAN PEMERINTAHAN BIDANG KESEHATAN**							**0**	**2,079,610,112**	**2,439,671,149**							**2,287,571,123**	

Penetapan Perubahan Rencana Kerja Pemerintah Daerah (RKPD)
Kota Tangerang
Tahun 2022

Kode					Urusan/ Bidang Urusan/ Program/ Kegiatan/ Sub Kegiatan	Indikator Program/ Kegiatan/ Sub Kegiatan	Target Akhir Periode RPJMD	Realisasi Capaian RKPD Tahun 2020	Prakiraan Capaian Target RKPD Tahun 2021	Capaian Kinerja dan Kerangka Pendanaan									Kelompok Sasaran	Prakiraan Maju Rencana Tahun 2023		Perangkat Daerah Penanggung Jawab
										Target 2022		Pagu Indikatif			Lokasi	Sumber Dana	Prioritas			Target	Pagu Indikatif	
										Semula	Menjadi	RKPD 2022	APBD 2022	RKPD 2022 Perubahan			Nasional	Daerah				
1	**02**	**01**			**PROGRAM PENUNJANG URUSAN PEMERINTAHAN DAERAH KABUPATEN/KOTA**	Cakupan Pelayanan UPT	%		%	100 %	100 %	**0**	**1,825,778,112**	**2,185,839,149**						100 %	**2,008,355,923**	
1	**02**	**01**	2.10		**Peningkatan Pelayanan BLUD**	Tercapainya target dan peningkatan kinerja melalui layanan administrasi keuangan dan pelaporan	%		%	100 %	100 %	**0**	**1,825,778,112**	**2,185,839,149**						100 %	**2,008,355,923**	
1	02	01	2.10	01	Pelayanan dan Penunjang Pelayanan BLUD	Belanja Modal, Belanja Jasa Pelayanan Kesehatan, Belanja Kegiatan Pelayanan Kesehatan, dan Belanja Penunjang Pelayanan Kesehatan				4 paket	4 paket	0	1,825,778,112	2,185,839,149	Kota Tangerang, Semua Kecamatan, Semua Kelurahan	Pendapatan dari BLUD	Meningkatkan Sumber Daya Manusia Yang Berkualitas Dan Berdaya Saing	Peningkatan Daya Saing Sumber Daya Manusia Peningkatan Daya Saing Sumber Daya Manusia	Masyarakat Kota Tangerang	4 paket	2,008,355,923	DINAS KESEHATAN
1	**02**	**02**			**PROGRAM PEMENUHAN UPAYA KESEHATAN PERORANGAN DAN UPAYA KESEHATAN MASYARAKAT**							**0**	**253,832,000**	**253,832,000**							**279,215,200**	
1	**02**	**02**	2.02		**Penyediaan Layanan Kesehatan untuk UKM dan UKP Rujukan Tingkat Daerah Kabupaten/Kota**							**0**	**253,832,000**	**253,832,000**							**279,215,200**	
1	02	02	2.02	35	Pelaksanaan Akreditasi Fasilitas Kesehatan di Kabupaten/Kota	terlaksananya akreditasi labkesda				100 %	100 %	0	253,832,000	253,832,000	Semua Kab/Kota, Semua Kecamatan, Semua Kelurahan	DAK Non Fisik - BOKKB - BOK		Peningkatan Daya Saing Sumber Daya Manusia		100 %	279,215,200	DINAS KESEHATAN
1					**URUSAN PEMERINTAHAN WAJIB YANG BERKAITAN DENGAN PELAYANAN DASAR**																	
1	**02**				**URUSAN PEMERINTAHAN BIDANG KESEHATAN**							**0**	**3,091,173,013**	**3,987,364,525**							**3,382,588,814**	
1	**02**	**01**			**PROGRAM PENUNJANG URUSAN PEMERINTAHAN DAERAH KABUPATEN/KOTA**	Cakupan Pelayanan UPT	%		%	100 %	100 %	**0**	**2,399,080,213**	**3,295,271,725**						100 %	**2,638,988,234**	
1	**02**	**01**	2.10		**Peningkatan Pelayanan BLUD**	Tercapainya target dan peningkatan kinerja melalui layanan administrasi keuangan dan pelaporan	%		%	100 %	100 %	**0**	**2,399,080,213**	**3,295,271,725**						100 %	**2,638,988,234**	

Penetapan Perubahan Rencana Kerja Pemerintah Daerah (RKPD)
Kota Tangerang
Tahun 2022

Kode					Urusan/ Bidang Urusan/ Program/ Kegiatan/ Sub Kegiatan	Indikator Program/ Kegiatan/ Sub Kegiatan	Target Akhir Periode RPJMD	Realisasi Capaian RKPD Tahun 2020	Prakiraan Capaian Target RKPD Tahun 2021	Capaian Kinerja dan Kerangka Pendanaan									Kelompok Sasaran	Prakiraan Maju Rencana Tahun 2023		Perangkat Daerah Penanggung Jawab
										Target 2022		Pagu Indikatif			Lokasi	Sumber Dana	Prioritas			Target	Pagu Indikatif	
										Semula	Menjadi	RKPD 2022	APBD 2022	RKPD 2022 Perubahan			Nasional	Daerah				
1	02	01	2.10	01	Pelayanan dan Penunjang Pelayanan BLUD	Belanja Modal, Belanja Jasa Pelayanan Kesehatan, Belanja Kegiatan pelayanan Kesehatan, dan Belanja Kegiatan Penunjang Pelayanan Kesehatan BLUD				4 paket	4 paket	0	2,399,080,213	3,295,271,725	Kota Tangerang, Tangerang, Sukarasa Kota Tangerang, Tangerang, Sukaasih Kota Tangerang, Tangerang, Sukasari Kota Tangerang, Tangerang, Babakan	Pendapatan dari BLUD	Meningkatkan Sumber Daya Manusia Yang Berkualitas Dan Berdaya Saing	Peningkatan Daya Saing Sumber Daya Manusia	Masyarakat Kota Tangerang	4 paket	2,638,988,234	DINAS KESEHATAN
1	**02**	**02**			**PROGRAM PEMENUHAN UPAYA KESEHATAN PERORANGAN DAN UPAYA KESEHATAN MASYARAKAT**	Cakupan balita gizi buruk mendapat perawatan Cakupan Masyarakat yang mendapat Kunjungan rumah oleh petugas kesehatan sesuai standar Cakupan Pembinaan Kesehatan Kerja & Olah Raga Cakupan pembinaan lingkungan sehat Persentase anak pada usia pendidikan dasar yang mendapat pelayanan kesehatan sesuai standar Persentase balita yang mendapat pelayanan kesehatan sesuai standar Persentase bayi baru lahir yang mendapat pelayanan kesehatan sesuai standar Persentase Fasilitas Pelayanan Kesehatan Primer yang memenuhi standar Persentase ibu bersalin yang mendapat pelayanan kesehatan sesuai standar Persentase ibu hamil yang mendapat pelayanan kesehatan sesuai standar	% % % % % % % % % % % % % % %		% % % % % % % % % % % % % % %	100 % 100 % 100 % 100 % 95 % 100 % 100 % 100 % 85.33 % 100 % 100 % 100 % 100 % 100 % 100 % 100 % 100 %	100 % 100 % 100 % 100 % 95 % 100 % 100 % 100 % 85.33 % 100 % 100 % 100 % 100 % 100 % 100 % 100 % 100 %	**0**	**542,701,800**	**542,701,800**						100 % 100 % 100 % 100 % 95 % 100 % 100 % 100 % 85.33 % 100 % 100 % 100 % 100 % 100 % 100 % 100 % 100 %	**588,694,980**	

Penetapan Perubahan Rencana Kerja Pemerintah Daerah (RKPD)
Kota Tangerang
Tahun 2022

Kode					Urusan/ Bidang Urusan/ Program/ Kegiatan/ Sub Kegiatan	Indikator Program/ Kegiatan/ Sub Kegiatan	Target Akhir Periode RPJMD	Realisasi Capaian RKPD Tahun 2020	Prakiraan Capaian Target RKPD Tahun 2021	Capaian Kinerja dan Kerangka Pendanaan									Kelompok Sasaran	Prakiraan Maju Rencana Tahun 2023		Perangkat Daerah Penanggung Jawab
										Target 2022			Pagu Indikatif		Lokasi	Sumber Dana	Prioritas			Target	Pagu Indikatif	
										Semula	Menjadi	RKPD 2022	APBD 2022	RKPD 2022 Perubahan			Nasional	Daerah				
						Persentase Jumlah Penduduk usia 15-59 tahun mendapatkan skrining sesuai standar Persentase kasus berpotensi KLB yang ditangani Persentase orang beresiko terinfeksi HIV mendapatkan pemeriksaan HIV sesuai standar Persentase Orang Dengan Gangguan jiwa (ODGJ) Berat mendapatkan pelayanan kesehatan sesuai standar Persentase orang dengan terduga TBC yang mendapatkan pelayanan TB sesuai standar Persentase penderita Diabetes Melitus mendapatkan pelayanan kesehatan sesuai standar Persentase penderita hipertensi mendapatkan pelayanan kesehatan sesuai standar Persentase usia lanjut yang mendapat pelayanan kesehatan sesuai standar																
1	**02**	**02**	2.02		**Penyediaan Layanan Kesehatan untuk UKM dan UKP Rujukan Tingkat Daerah Kabupaten/Kota**	Rata-rata capaian target Penyediaan Layanan Kesehatan untuk UKM dan UKP Rujukan Tingkat Daerah Kabupaten/Kota	%		%	100 %	100 %	**0**	**542,701,800**	**542,701,800**					100 %	**588,694,980**	

Penetapan Perubahan Rencana Kerja Pemerintah Daerah (RKPD)
Kota Tangerang
Tahun 2022

Kode					Urusan/ Bidang Urusan/ Program/ Kegiatan/ Sub Kegiatan	Indikator Program/ Kegiatan/ Sub Kegiatan	Target Akhir Periode RPJMD	Realisasi Capaian RKPD Tahun 2020	Prakiraan Capaian Target RKPD Tahun 2021	Capaian Kinerja dan Kerangka Pendanaan									Kelompok Sasaran	Prakiraan Maju Rencana Tahun 2023		Perangkat Daerah Penanggung Jawab
										Target 2022		Pagu Indikatif			Lokasi	Sumber Dana	Prioritas			Target	Pagu Indikatif	
										Semula	Menjadi	RKPD 2022	APBD 2022	RKPD 2022 Perubahan			Nasional	Daerah				
1	02	02	2.02	01	Pengelolaan Pelayanan Kesehatan Ibu Hamil	Pelayanan Kesehatan Ibu Hamil Sesuai Standar				100 %	100 %	0	21,245,000	21,245,000	Kota Tangerang, Tangerang, Sukarasa Kota Tangerang, Tangerang, Sukaasih Kota Tangerang, Tangerang, Sukasari Kota Tangerang, Tangerang, Babakan	DAK Non Fisik - BOKKB - BOK	Meningkatkan Sumber Daya Manusia Yang Berkualitas Dan Berdaya Saing	Peningkatan Daya Saing Sumber Daya Manusia	Masyarakat Kota Tangerang	100 %	23,369,500	DINAS KESEHATAN
1	02	02	2.02	04	Pengelolaan Pelayanan Kesehatan Balita	Pelayanan kesehatan balita sesuai standar				100 %	100 %	0	25,770,000	25,770,000	Kota Tangerang, Tangerang, Sukarasa Kota Tangerang, Tangerang, Sukaasih Kota Tangerang, Tangerang, Sukasari Kota Tangerang, Tangerang, Babakan	DAK Non Fisik - BOKKB - BOK	Meningkatkan Sumber Daya Manusia Yang Berkualitas Dan Berdaya Saing	Peningkatan Daya Saing Sumber Daya Manusia	Masyarakat Kota Tangerang	100 %	28,347,000	DINAS KESEHATAN
1	02	02	2.02	05	Pengelolaan Pelayanan Kesehatan pada Usia Pendidikan Dasar	Pelayanan kesehatan anak pada usia pendidikan dasar yang sesuai standar				100 %	100 %	0	4,777,500	4,777,500	Kota Tangerang, Tangerang, Sukarasa Kota Tangerang, Tangerang, Sukaasih Kota Tangerang, Tangerang, Sukasari Kota Tangerang, Tangerang, Babakan	DAK Non Fisik - BOKKB - BOK	Meningkatkan Sumber Daya Manusia Yang Berkualitas Dan Berdaya Saing	Peningkatan Daya Saing Sumber Daya Manusia	Masyarakat Kota Tangerang	100 %	5,255,250	DINAS KESEHATAN

Penetapan Perubahan Rencana Kerja Pemerintah Daerah (RKPD)
Kota Tangerang
Tahun 2022

Kode					Urusan/ Bidang Urusan/ Program/ Kegiatan/ Sub Kegiatan	Indikator Program/ Kegiatan/ Sub Kegiatan	Target Akhir Periode RPJMD	Realisasi Capaian RKPD Tahun 2020	Prakiraan Capaian Target RKPD Tahun 2021	Capaian Kinerja dan Kerangka Pendanaan									Kelompok Sasaran	Prakiraan Maju Rencana Tahun 2023		Perangkat Daerah Penanggung Jawab
										Target 2022		Pagu Indikatif			Lokasi	Sumber Dana	Prioritas			Target	Pagu Indikatif	
										Semula	Menjadi	RKPD 2022	APBD 2022	RKPD 2022 Perubahan			Nasional	Daerah				
1	02	02	2.02	07	Pengelolaan Pelayanan Kesehatan pada Usia Lanjut	Pelayanan skrinning usia 60 tahun keatas sesuai standar				100 %	100 %	0	19,402,500	19,402,500	Kota Tangerang, Tangerang, Sukarasa Kota Tangerang, Tangerang, Sukaasih Kota Tangerang, Tangerang, Sukasari Kota Tangerang, Tangerang, Babakan	DAK Non Fisik - BOKKB - BOK	Meningkatkan Sumber Daya Manusia Yang Berkualitas Dan Berdaya Saing	Peningkatan Daya Saing Sumber Daya Manusia	Masyarakat Kota Tangerang	100 %	21,342,750	DINAS KESEHATAN
1	02	02	2.02	13	Pengelolaan Pelayanan Kesehatan bagi Penduduk pada Kondisi Kejadian Luar Biasa (KLB)	Penanganan masalah kesehatan dalam kondisi bencana/berpotensi bencana dan kejadian luar biasa (KLB)				100 %	100 %	0	82,566,800	82,566,800	Kota Tangerang, Tangerang, Sukarasa Kota Tangerang, Tangerang, Sukaasih Kota Tangerang, Tangerang, Sukasari Kota Tangerang, Tangerang, Babakan	DAK Non Fisik - BOKKB - BOK	Meningkatkan Sumber Daya Manusia Yang Berkualitas Dan Berdaya Saing	Peningkatan Daya Saing Sumber Daya Manusia	Masyarakat Kota Tangerang	100 %	90,823,480	DINAS KESEHATAN
1	02	02	2.02	15	Pengelolaan Pelayanan Kesehatan Gizi Masyarakat	Pelayanan perawatan terhadap gizi buruk dan pelayanan pemberian Tablet Tambah Darah (TTD) terhadap remaja puteri				100 %	100 %	0	63,570,000	63,570,000	Kota Tangerang, Tangerang, Sukarasa Kota Tangerang, Tangerang, Sukaasih Kota Tangerang, Tangerang, Sukasari Kota Tangerang, Tangerang, Babakan	DAK Non Fisik - BOKKB - BOK	Meningkatkan Sumber Daya Manusia Yang Berkualitas Dan Berdaya Saing	Peningkatan Daya Saing Sumber Daya Manusia	Masyarakat Kota Tangerang	100 %	69,570,000	DINAS KESEHATAN

Penetapan Perubahan Rencana Kerja Pemerintah Daerah (RKPD)
Kota Tangerang
Tahun 2022

Kode					Urusan/ Bidang Urusan/ Program/ Kegiatan/ Sub Kegiatan	Indikator Program/ Kegiatan/ Sub Kegiatan	Target Akhir Periode RPJMD	Realisasi Capaian RKPD Tahun 2020	Prakiraan Capaian Target RKPD Tahun 2021	Capaian Kinerja dan Kerangka Pendanaan									Kelompok Sasaran	Prakiraan Maju Rencana Tahun 2023		Perangkat Daerah Penanggung Jawab
										Target 2022		Pagu Indikatif			Lokasi	Sumber Dana	Prioritas			Target	Pagu Indikatif	
										Semula	Menjadi	RKPD 2022	APBD 2022	RKPD 2022 Perubahan			Nasional	Daerah				
1	02	02	2.02	16	Pengelolaan Pelayanan Kesehatan Kerja dan Olahraga	Pembinaan kesehatan kerja dan olahraga				100 %	100 %	0	9,030,000	9,030,000	Kota Tangerang, Tangerang, Sukarasa Kota Tangerang, Tangerang, Sukaasih Kota Tangerang, Tangerang, Sukasari Kota Tangerang, Tangerang, Babakan	DAK Non Fisik - BOKKB - BOK	Meningkatkan Sumber Daya Manusia Yang Berkualitas Dan Berdaya Saing	Peningkatan Daya Saing Sumber Daya Manusia	Masyarakat Kota Tangerang	100 %	9,933,000	DINAS KESEHATAN
1	02	02	2.02	17	Pengelolaan Pelayanan Kesehatan Lingkungan	Jumlah rumah yang diperiksa sanitasinya				40 rumah/kelurahan	40 rumah/kelurahan	0	27,810,000	27,810,000	Kota Tangerang, Tangerang, Sukarasa Kota Tangerang, Tangerang, Sukaasih Kota Tangerang, Tangerang, Sukasari Kota Tangerang, Tangerang, Babakan	DAK Non Fisik - BOKKB - BOK	Meningkatkan Sumber Daya Manusia Yang Berkualitas Dan Berdaya Saing	Peningkatan Daya Saing Sumber Daya Manusia	Masyarakat Kota Tangerang	40 rumah/kelurahan	30,591,000	DINAS KESEHATAN
1	02	02	2.02	18	Pengelolaan Pelayanan Promosi Kesehatan	Pelayanan kunjungan Kepala Keluarga (KK) oleh petugas kesehatan sesuai standar				100 %	100 %	0	89,490,000	89,490,000	Kota Tangerang, Tangerang, Sukarasa Kota Tangerang, Tangerang, Sukaasih Kota Tangerang, Tangerang, Sukasari Kota Tangerang, Tangerang, Babakan	DAK Non Fisik - BOKKB - BOK	Meningkatkan Sumber Daya Manusia Yang Berkualitas Dan Berdaya Saing	Peningkatan Daya Saing Sumber Daya Manusia	Masyarakat Kota Tangerang	100 %	90,519,000	DINAS KESEHATAN

Penetapan Perubahan Rencana Kerja Pemerintah Daerah (RKPD)
Kota Tangerang
Tahun 2022

Kode					Urusan/ Bidang Urusan/ Program/ Kegiatan/ Sub Kegiatan	Indikator Program/ Kegiatan/ Sub Kegiatan	Target Akhir Periode RPJMD	Realisasi Capaian RKPD Tahun 2020	Prakiraan Capaian Target RKPD Tahun 2021	Capaian Kinerja dan Kerangka Pendanaan									Kelompok Sasaran	Prakiraan Maju Rencana Tahun 2023		Perangkat Daerah Penanggung Jawab
										Target 2022		Pagu Indikatif			Lokasi	Sumber Dana	Prioritas			Target	Pagu Indikatif	
										Semula	Menjadi	RKPD 2022	APBD 2022	RKPD 2022 Perubahan			Nasional	Daerah				
1	02	02	2.02	25	Pelayanan Kesehatan Penyakit Menular dan Tidak Menular	Puskesmas melaksanakan pelayanan bagi penderita penyakit menular dan tidak menular				100 %	100 %	0	110,970,000	110,970,000	Kota Tangerang, Tangerang, Sukarasa Kota Tangerang, Tangerang, Sukaasih Kota Tangerang, Tangerang, Sukasari Kota Tangerang, Tangerang, Babakan	DAK Non Fisik - BOKKB - BOK	Meningkatkan Sumber Daya Manusia Yang Berkualitas Dan Berdaya Saing	Peningkatan Daya Saing Sumber Daya Manusia	Masyarakat Kota Tangerang	100 %	122,067,000	DINAS KESEHATAN
1	02	02	2.02	33	Operasional Pelayanan Puskesmas	Aspek kepatuhan puskesmas melaksanakan fungsi manajemen sesuai peraturan perundangan				100 %	100 %	0	88,070,000	88,070,000	Kota Tangerang, Tangerang, Sukarasa Kota Tangerang, Tangerang, Sukaasih Kota Tangerang, Tangerang, Sukasari Kota Tangerang, Tangerang, Babakan	PENDAPATAN ASLI DAERAH (PAD) DAK Non Fisik - BOKKB - BOK	Meningkatkan Sumber Daya Manusia Yang Berkualitas Dan Berdaya Saing	Peningkatan Daya Saing Sumber Daya Manusia	Masyarakat Kota Tangerang	100 %	96,877,000	DINAS KESEHATAN
1	**02**	**03**			**PROGRAM PENINGKATAN KAPASITAS SUMBER DAYA MANUSIA KESEHATAN**	Persentase tenaga kesehatan yang meningkat kompetensinya	%		%	83.91 %	83.91 %	**0**	**55,146,000**	**55,146,000**						83.91 %	**60,660,600**	
1	**02**	**03**	2.02		**Perencanaan Kebutuhan dan Pendayagunaan Sumberdaya Manusia Kesehatan untuk UKP dan UKM di Wilayah Kabupaten/Kota**	Rata-rata capaian target Perencanaan Kebutuhan dan Pendayagunaan Sumberdaya Manusia Kesehatan untuk UKP dan UKM di Wilayah Kabupaten/Kota	%		%	100 %	100 %	**0**	**55,146,000**	**55,146,000**						100 %	**60,660,600**	

Penetapan Perubahan Rencana Kerja Pemerintah Daerah (RKPD)
Kota Tangerang
Tahun 2022

Kode					Urusan/ Bidang Urusan/ Program/ Kegiatan/ Sub Kegiatan	Indikator Program/ Kegiatan/ Sub Kegiatan	Target Akhir Periode RPJMD	Realisasi Capaian RKPD Tahun 2020	Prakiraan Capaian Target RKPD Tahun 2021	Capaian Kinerja dan Kerangka Pendanaan									Kelompok Sasaran	Prakiraan Maju Rencana Tahun 2023		Perangkat Daerah Penanggung Jawab
										Target 2022		Pagu Indikatif			Lokasi	Sumber Dana	Prioritas			Target	Pagu Indikatif	
										Semula	Menjadi	RKPD 2022	APBD 2022	RKPD 2022 Perubahan			Nasional	Daerah				
1	02	03	2.02	02	Pemenuhan Kebutuhan Sumber Daya Manusia Kesehatan sesuai Standar	Pemenuhan kebutuhan sumber daya manusia kesehatan sesuai standar				100 %	100 %	0	55,146,000	55,146,000	Kota Tangerang, Tangerang, Sukarasa Kota Tangerang, Tangerang, Sukaasih Kota Tangerang, Tangerang, Sukasari Kota Tangerang, Tangerang, Babakan	DAK Non Fisik - BOKKB - BOK		Peningkatan Daya Saing Sumber Daya Manusia	Masyarakat Kota Tangerang	100 %	60,660,600	DINAS KESEHATAN
1	**02**	**05**			**PROGRAM PEMBERDAYAAN MASYARAKAT BIDANG KESEHATAN**	Cakupan Posyandu Aktif Cakupan Rumah tangga berPHBS	% %		% %	100 % 100 %	100 % 100 %	**0**	**94,245,000**	**94,245,000**						100 % 100 %	**94,245,000**	
1	**02**	**05**	2.03		**Pengembangan dan Pelaksanaan Upaya Kesehatan Bersumber Daya Masyarakat (UKBM) Tingkat Daerah Kabupaten/Kota**	Rata-rata capaian target Advokasi, Pemberdayaan, Kemitraan, Peningkatan Peran serta Masyarakat dan Lintas Sektor Tingkat Daerah Kabupaten/Kota	%		%	100 %	100 %	**0**	**94,245,000**	**94,245,000**						100 %	**94,245,000**	
1	02	05	2.03	01	Bimbingan Teknis dan Supervisi Pengembangan dan Pelaksanaan Upaya Kesehatan Bersumber Daya Masyarakat (UKBM)	Jumlah posyandu aktif				32 Posyandu	32 Posyandu	0	94,245,000	94,245,000	Kota Tangerang, Tangerang, Sukarasa Kota Tangerang, Tangerang, Sukaasih Kota Tangerang, Tangerang, Sukasari Kota Tangerang, Tangerang, Babakan	DAK Non Fisik - BOKKB - BOK		Peningkatan Daya Saing Sumber Daya Manusia	Masyarakat Kota Tangerang	32 Posyandu	94,245,000	DINAS KESEHATAN
1					**URUSAN PEMERINTAHAN WAJIB YANG BERKAITAN DENGAN PELAYANAN DASAR**																	
1	**02**				**URUSAN PEMERINTAHAN BIDANG KESEHATAN**							**0**	**4,033,918,980**	**4,368,481,307**							**918,614,180**	
1	**02**	**01**			**PROGRAM PENUNJANG URUSAN PEMERINTAHAN DAERAH KABUPATEN/KOTA**	Cakupan Pelayanan UPT	%		%	100 %	100 %	**0**	**3,206,340,180**	**3,540,902,507**						100 %	**0**	

Penetapan Perubahan Rencana Kerja Pemerintah Daerah (RKPD)
Kota Tangerang
Tahun 2022

Kode					Urusan/ Bidang Urusan/ Program/ Kegiatan/ Sub Kegiatan	Indikator Program/ Kegiatan/ Sub Kegiatan	Target Akhir Periode RPJMD	Realisasi Capaian RKPD Tahun 2020	Prakiraan Capaian Target RKPD Tahun 2021	Capaian Kinerja dan Kerangka Pendanaan									Kelompok Sasaran	Prakiraan Maju Rencana Tahun 2023		Perangkat Daerah Penanggung Jawab
										Target 2022		Pagu Indikatif			Lokasi	Sumber Dana	Prioritas			Target	Pagu Indikatif	
										Semula	Menjadi	RKPD 2022	APBD 2022	RKPD 2022 Perubahan			Nasional	Daerah				
1	**02**	**01**	2.10		**Peningkatan Pelayanan BLUD**	Tercapainya target dan peningkatan kinerja melalui layanan administrasi keuangan dan pelaporan	%		%	100 %	100 %	**0**	**3,206,340,180**	**3,540,902,507**						100 %	**0**	
1	02	01	2.10	01	Pelayanan dan Penunjang Pelayanan BLUD	Belanja Modal, Belanja Jasa Pelayanan Kesehatan, Belanja Kegiatan Pelayanan Kesehatan dan Belanja Kegiatan Penunjang Pelayanan Kesehatan BLUD				4 Paket	4 Paket	0	3,206,340,180	3,540,902,507	Kota Tangerang, Semua Kecamatan, Semua Kelurahan	Pendapatan dari BLUD		Peningkatan Daya Saing Sumber Daya Manusia	Masyarakat Kota Tangerang	4 Paket	0	DINAS KESEHATAN
1	**02**	**02**			**PROGRAM PEMENUHAN UPAYA KESEHATAN PERORANGAN DAN UPAYA KESEHATAN MASYARAKAT**	Cakupan balita gizi buruk mendapat perawatan Cakupan Masyarakat yang mendapat Kunjungan rumah oleh petugas kesehatan sesuai standar Cakupan Pembinaan Kesehatan Kerja & Olah Raga Cakupan pembinaan lingkungan sehat Persentase anak pada usia pendidikan dasar yang mendapat pelayanan kesehatan sesuai standar Persentase balita yang mendapat pelayanan kesehatan sesuai standar Persentase bayi baru lahir yang mendapat pelayanan kesehatan sesuai standar Persentase Fasilitas Pelayanan Kesehatan Primer yang memenuhi standar Persentase ibu bersalin yang mendapat pelayanan kesehatan sesuai standar Persentase ibu hamil yang mendapat pelayanan kesehatan sesuai standar Persentase Jumlah Penduduk usia 15-59	% % % % % % % % % % % % % % %		% % % % % % % % % % % % % % %	100 % 100 % 100 % 89 % 100 % 100 % 100 % 85,33 % 100 % 100 % 100 % 100 % 100 % 100 % 100 %	100 % 100 % 100 % 89 % 100 % 100 % 100 % 85,33 % 100 % 100 % 100 % 100 % 100 % 100 % 100 %	**0**	**683,898,800**	**683,898,800**						100 % 100 % 100 % 89 % 100 % 100 % 100 % 85,33 % 100 % 100 % 100 % 100 % 100 % 100 % 100 %	**760,566,180**	

Penetapan Perubahan Rencana Kerja Pemerintah Daerah (RKPD)
Kota Tangerang
Tahun 2022

Kode					Urusan/ Bidang Urusan/ Program/ Kegiatan/ Sub Kegiatan	Indikator Program/ Kegiatan/ Sub Kegiatan	Target Akhir Periode RPJMD	Realisasi Capaian RKPD Tahun 2020	Prakiraan Capaian Target RKPD Tahun 2021	Capaian Kinerja dan Kerangka Pendanaan									Kelompok Sasaran	Prakiraan Maju Rencana Tahun 2023		Perangkat Daerah Penanggung Jawab
										Target 2022			Pagu Indikatif		Lokasi	Sumber Dana	Prioritas			Target	Pagu Indikatif	
										Semula	Menjadi	RKPD 2022	APBD 2022	RKPD 2022 Perubahan			Nasional	Daerah				
						tahun mendapatkan skrining sesuai standar Persentase kasus berpotensi KLB yang ditangani Persentase orang beresiko terinfeksi HIV mendapatkan pemeriksaan HIV sesuai standar Persentase Orang Dengan Gangguan jiwa (ODGJ) Berat mendapatkan pelayanan kesehatan sesuai standar Persentase orang dengan terduga TBC yang mendapatkan pelayanan TB sesuai standar Persentase penderita Diabetes Melitus mendapatkan pelayanan kesehatan sesuai standar Persentase penderita hipertensi mendapatkan pelayanan kesehatan sesuai standar Persentase usia lanjut yang mendapat pelayanan kesehatan sesuai standar																	
1	**02**	**02**	2.02		**Penyediaan Layanan Kesehatan untuk UKM dan UKP Rujukan Tingkat Daerah Kabupaten/Kota**	Rata-rata capaian target Penyediaan Layanan Kesehatan untuk UKM dan UKP Rujukan Tingkat Daerah Kabupaten/Kota	%		%	100 %	100 %	**0**	**683,898,800**	**683,898,800**						100 %	**760,566,180**	
1	02	02	2.02	01	Pengelolaan Pelayanan Kesehatan Ibu Hamil	Pelayanan Kesehatan Ibu Hamil Sesuai Standar				100 %	100 %	0	61,875,000	61,875,000		DAK Non Fisik - BOKKB - BOK		Peningkatan Daya Saing Sumber Daya Manusia Peningkatan Daya Saing Sumber Daya Manusia	Masyarakat Kota Tangerang	100 %	78,650,000	DINAS KESEHATAN

Penetapan Perubahan Rencana Kerja Pemerintah Daerah (RKPD)
Kota Tangerang
Tahun 2022

Kode					Urusan/ Bidang Urusan/ Program/ Kegiatan/ Sub Kegiatan	Indikator Program/ Kegiatan/ Sub Kegiatan	Target Akhir Periode RPJMD	Realisasi Capaian RKPD Tahun 2020	Prakiraan Capaian Target RKPD Tahun 2021	Capaian Kinerja dan Kerangka Pendanaan									Kelompok Sasaran	Prakiraan Maju Rencana Tahun 2023		Perangkat Daerah Penanggung Jawab
										Target 2022		Pagu Indikatif			Lokasi	Sumber Dana	Prioritas			Target	Pagu Indikatif	
										Semula	Menjadi	RKPD 2022	APBD 2022	RKPD 2022 Perubahan			Nasional	Daerah				
1	02	02	2.02	02	Pengelolaan Pelayanan Kesehatan Ibu Bersalin	Pelayanan kesehatan ibu bersalin sesuai standar				100 %	100 %	0	28,800,000	28,800,000		DAK Non Fisik - BOKKB - BOK		Peningkatan Daya Saing Sumber Daya Manusia Peningkatan Daya Saing Sumber Daya Manusia Peningkatan Daya Saing Sumber Daya Manusia	Masyarakat Kota Tangerang	100 %	29,370,000	DINAS KESEHATAN
1	02	02	2.02	04	Pengelolaan Pelayanan Kesehatan Balita	Pelayanan kesehatan balita sesuai standar				100 %	100 %	0	31,800,000	31,800,000		DAK Non Fisik - BOKKB - BOK		Peningkatan Daya Saing Sumber Daya Manusia	Masyarakat Kota Tangerang	100 %	34,980,000	DINAS KESEHATAN
1	02	02	2.02	05	Pengelolaan Pelayanan Kesehatan pada Usia Pendidikan Dasar	Pelayanan kesehatan anak pada usia pendidikan dasar yang sesuai standar				100 %	100 %	0	45,500,000	45,500,000		DAK Non Fisik - BOKKB - BOK		Peningkatan Daya Saing Sumber Daya Manusia	Masyarakat Kota Tangerang	100 %	50,050,000	DINAS KESEHATAN
1	02	02	2.02	07	Pengelolaan Pelayanan Kesehatan pada Usia Lanjut	Pelayanan skrining usia 60 tahun keatas sesuai standar				100 %	100 %	0	23,100,000	23,100,000		DAK Non Fisik - BOKKB - BOK		Tatakelola Pemerintahan yang baik dan layanan Publik yang terintegrasi	Masyarakat Kota Tangerang	100 %	25,410,000	DINAS KESEHATAN
1	02	02	2.02	13	Pengelolaan Pelayanan Kesehatan bagi Penduduk pada Kondisi Kejadian Luar Biasa (KLB)	Penanganan Masalah Kesehatan Dalam Kondisi Bencana/Berpotensi Bencana dan Kejadian Luar Biasa (KLB)				100 %	100 %	0	86,314,500	86,314,500		DAK Non Fisik - BOKKB - BOK		Peningkatan Daya Saing Sumber Daya Manusia Peningkatan Daya Saing Sumber Daya Manusia	Masyarakat Kota Tangerang	100 %	94,945,950	DINAS KESEHATAN
1	02	02	2.02	15	Pengelolaan Pelayanan Kesehatan Gizi Masyarakat	Pelayanan perawatan terhadap gizi buruk dan pelayanan pemberian Tablet Tambah Darah (TTD) terhadap remaja puteri				100 %	100 %	0	86,212,500	86,212,500		DAK Non Fisik - BOKKB - BOK		Peningkatan Daya Saing Sumber Daya Manusia	Masyarakat Kota Tangerang	100 %	94,833,750	DINAS KESEHATAN
1	02	02	2.02	16	Pengelolaan Pelayanan Kesehatan Kerja dan Olahraga	Pembinaan kesehatan kerja dan olahraga Pembinaan Kesehatan Kerja dan Olahraga				100 % 100 Persen	100 % 100 Persen	0	7,350,000	7,350,000		DAK Non Fisik - BOKKB - BOK		Peningkatan Daya Saing Sumber Daya Manusia	Masyarakat Kota Tangerang	100 % 100 Persen	8,085,000	DINAS KESEHATAN
1	02	02	2.02	17	Pengelolaan Pelayanan Kesehatan Lingkungan	Jumlah rumah yang diperiksa sanitasinya				40 rumah/bln	40 rumah/bln	0	43,945,000	43,945,000		DAK Non Fisik - BOKKB - BOK		Peningkatan Daya Saing Sumber Daya Manusia	Masyarakat Kota Tangerang	40 rumah/bln	48,339,500	DINAS KESEHATAN
1	02	02	2.02	18	Pengelolaan Pelayanan Promosi Kesehatan	Pelayanan kunjungan Kepala Keluarga (KK) oleh petugas kesehatan sesuai standar				100 %	100 %	0	91,100,000	91,100,000		DAK Non Fisik - BOKKB - BOK		Peningkatan Daya Saing Sumber Daya Manusia	Masyarakat Kota Tangerang	100 %	100,210,000	DINAS KESEHATAN

Penetapan Perubahan Rencana Kerja Pemerintah Daerah (RKPD)
Kota Tangerang
Tahun 2022

Kode					Urusan/ Bidang Urusan/ Program/ Kegiatan/ Sub Kegiatan	Indikator Program/ Kegiatan/ Sub Kegiatan	Target Akhir Periode RPJMD	Realisasi Capaian RKPD Tahun 2020	Prakiraan Capaian Target RKPD Tahun 2021	Capaian Kinerja dan Kerangka Pendanaan									Kelompok Sasaran	Prakiraan Maju Rencana Tahun 2023		Perangkat Daerah Penanggung Jawab
										Target 2022		Pagu Indikatif			Lokasi	Sumber Dana	Prioritas			Target	Pagu Indikatif	
										Semula	Menjadi	RKPD 2022	APBD 2022	RKPD 2022 Perubahan			Nasional	Daerah				
1	02	02	2.02	20	Pengelolaan Surveilans Kesehatan	pelayanan imunisasi dasar lengkap (IDL) untuk bayi usia 9-11 bulan dan penanganan kasus berpotensi KLB				100 %	100 %	0	38,251,800	38,251,800		DAK Non Fisik - BOKKB - BOK		Peningkatan Daya Saing Sumber Daya Manusia	Masyarakat Kota Tangerang	100 %	42,076,980	DINAS KESEHATAN
1	02	02	2.02	25	Pelayanan Kesehatan Penyakit Menular dan Tidak Menular	Puskesmas melaksanakan pelayanan bagi penderita penyakit menular dan penyakit tidak menular				100 %	100 %	0	99,750,000	99,750,000		DAK Non Fisik - BOKKB - BOK		Peningkatan Daya Saing Sumber Daya Manusia Peningkatan Daya Saing Sumber Daya Manusia	Masyarakat Kota Tangerang	100 %	109,725,000	DINAS KESEHATAN
1	02	02	2.02	33	Operasional Pelayanan Puskesmas	aspek kepatuhan Puskesmas melaksanakan fungsi manajemen sesuai peraturan perundangan				100 %	100 %	0	39,900,000	39,900,000		DAK Non Fisik - BOKKB - BOK		Peningkatan Daya Saing Sumber Daya Manusia	Masyarakat Kota Tangerang	100 %	43,890,000	DINAS KESEHATAN
1	**02**	**05**			**PROGRAM PEMBERDAYAAN MASYARAKAT BIDANG KESEHATAN**	Cakupan Posyandu Aktif Cakupan Rumah tangga berPHBS	% %		% %	100 % 72 %	100 % 72 %	**0**	**143,680,000**	**143,680,000**						100 % 72 %	**158,048,000**	
1	**02**	**05**	2.03		**Pengembangan dan Pelaksanaan Upaya Kesehatan Bersumber Daya Masyarakat (UKBM) Tingkat Daerah Kabupaten/Kota**	Rata-rata capaian target Advokasi, Pemberdayaan, Kemitraan, Peningkatan Peran serta Masyarakat dan Lintas Sektor Tingkat Daerah Kabupaten/Kota	%		%	100 %	100 %	**0**	**143,680,000**	**143,680,000**						100 %	**158,048,000**	
1	02	05	2.03	01	Bimbingan Teknis dan Supervisi Pengembangan dan Pelaksanaan Upaya Kesehatan Bersumber Daya Masyarakat (UKBM)	jumlah posyandu aktif				46 Posyandu	46 Posyandu	0	143,680,000	143,680,000		DAK Non Fisik - BOKKB - BOK		Peningkatan Daya Saing Sumber Daya Manusia	Masyarakat Kota Tangerang	46 Posyandu	158,048,000	DINAS KESEHATAN
1					**URUSAN PEMERINTAHAN WAJIB YANG BERKAITAN DENGAN PELAYANAN DASAR**																	
1	**02**				**URUSAN PEMERINTAHAN BIDANG KESEHATAN**							**0**	**1,950,800,182**	**2,386,473,637**							**2,162,056,399**	
1	**02**	**01**			**PROGRAM PENUNJANG URUSAN PEMERINTAHAN DAERAH KABUPATEN/KOTA**	Cakupan Pelayanan UPT	%		%	100 %	100 %	**0**	**1,366,224,617**	**1,801,898,072**						100 %	**1,502,847,079**	
1	**02**	**01**	2.10		**Peningkatan Pelayanan BLUD**	Tercapainya target dan peningkatan kinerja melalui layanan administrasi keuangan dan pelaporan	%		%	100 %	100 %	**0**	**1,366,224,617**	**1,801,898,072**						100 %	**1,502,847,079**	

Penetapan Perubahan Rencana Kerja Pemerintah Daerah (RKPD)
Kota Tangerang
Tahun 2022

Kode					Urusan/ Bidang Urusan/ Program/ Kegiatan/ Sub Kegiatan	Indikator Program/ Kegiatan/ Sub Kegiatan	Target Akhir Periode RPJMD	Realisasi Capaian RKPD Tahun 2020	Prakiraan Capaian Target RKPD Tahun 2021	Capaian Kinerja dan Kerangka Pendanaan									Kelompok Sasaran	Prakiraan Maju Rencana Tahun 2023		Perangkat Daerah Penanggung Jawab
										Target 2022		Pagu Indikatif			Lokasi	Sumber Dana	Prioritas			Target	Pagu Indikatif	
										Semula	Menjadi	RKPD 2022	APBD 2022	RKPD 2022 Perubahan			Nasional	Daerah				
1	02	01	2.10	01	Pelayanan dan Penunjang Pelayanan BLUD	Belanja Modal, Belanja Jasa Pelayanan Kesehatan, Belanja kegiatan Pelayanan Kesehatan, dan Belanja Kegiatan Penunjang Pelayanan Kesehatan BLUD				4 Paket	4 Paket	0	1,366,224,617	1,801,898,072	Kota Tangerang, Karawaci, Sumur Pacing Kota Tangerang, Karawaci, Pabuaran Tumpeng Kota Tangerang, Karawaci, Nambo Jaya Kota Tangerang, Karawaci, Gerendeng Kota Tangerang, Karawaci, Sukajadi	Pendapatan dari BLUD		Peningkatan Daya Saing Sumber Daya Manusia	Masyarakat Kota Tangerang	4 Paket	1,502,847,079	DINAS KESEHATAN
1	**02**	**02**			**PROGRAM PEMENUHAN UPAYA KESEHATAN PERORANGAN DAN UPAYA KESEHATAN MASYARAKAT**	Cakupan balita gizi buruk mendapat perawatan Cakupan Masyarakat yang mendapat Kunjungan rumah oleh petugas kesehatan sesuai standar Cakupan Pembinaan Kesehatan Kerja & Olah Raga Cakupan pembinaan lingkungan sehat Persentase anak pada usia pendidikan dasar yang mendapat pelayanan kesehatan sesuai standar Persentase balita yang mendapat pelayanan kesehatan sesuai standar Persentase bayi baru lahir yang mendapat pelayanan kesehatan sesuai standar Persentase Fasilitas Pelayanan Kesehatan Primer yang memenuhi standar Persentase ibu bersalin yang mendapat	% % % % % % % % % % % % % % % %		% % % % % % % % % % % % % % % %	100 % 100 % 100 % 89 % 100 % 100 % 100 % 85.33 % 100 % 100 % 100 % 100 % 100 % 100 % 100 % 100 %	100 % 100 % 100 % 89 % 100 % 100 % 100 % 85.33 % 100 % 100 % 100 % 100 % 100 % 100 % 100 % 100 %	**0**	**537,550,565**	**537,550,565**						100 % 100 % 100 % 89 % 100 % 100 % 100 % 85.33 % 100 % 100 % 100 % 100 % 100 % 100 % 100 % 100 %	**607,481,820**	

Penetapan Perubahan Rencana Kerja Pemerintah Daerah (RKPD)
Kota Tangerang
Tahun 2022

Kode					Urusan/ Bidang Urusan/ Program/ Kegiatan/ Sub Kegiatan	Indikator Program/ Kegiatan/ Sub Kegiatan	Target Akhir Periode RPJMD	Realisasi Capaian RKPD Tahun 2020	Prakiraan Capaian Target RKPD Tahun 2021	Capaian Kinerja dan Kerangka Pendanaan								Kelompok Sasaran	Prakiraan Maju Rencana Tahun 2023		Perangkat Daerah Penanggung Jawab
										Target 2022			Pagu Indikatif		Lokasi	Sumber Dana	Prioritas				
										Semula	Menjadi	RKPD 2022	APBD 2022	RKPD 2022 Perubahan			Nasional	Daerah		Target	Pagu Indikatif	
						pelayanan kesehatan sesuai standar Persentase ibu hamil yang mendapat pelayanan kesehatan sesuai standar Persentase Jumlah Penduduk usia 15-59 tahun mendapatkan skrining sesuai standar Persentase kasus berpotensi KLB yang ditangani Persentase orang beresiko terinfeksi HIV mendapatkan pemeriksaan HIV sesuai standar Persentase Orang Dengan Gangguan jiwa (ODGJ) Berat mendapatkan pelayanan kesehatan sesuai standar Persentase orang dengan terduga TBC yang mendapatkan pelayanan TB sesuai standar Persentase penderita Diabetes Melitus mendapatkan pelayanan kesehatan sesuai standar Persentase penderita hipertensi mendapatkan pelayanan kesehatan sesuai standar Persentase usia lanjut yang mendapat pelayanan kesehatan sesuai standar																
1	**02**	**02**	2.02		**Penyediaan Layanan Kesehatan untuk UKM dan UKP Rujukan Tingkat Daerah Kabupaten/Kota**	Rata-rata capaian target Penyediaan Layanan Kesehatan untuk UKM dan UKP Rujukan Tingkat Daerah Kabupaten/Kota	%		%	100 %	100 %	**0**	**537,550,565**	**537,550,565**					100 %	**607,481,820**	

Penetapan Perubahan Rencana Kerja Pemerintah Daerah (RKPD)
Kota Tangerang
Tahun 2022

Kode					Urusan/ Bidang Urusan/ Program/ Kegiatan/ Sub Kegiatan	Indikator Program/ Kegiatan/ Sub Kegiatan	Target Akhir Periode RPJMD	Realisasi Capaian RKPD Tahun 2020	Prakiraan Capaian Target RKPD Tahun 2021	Capaian Kinerja dan Kerangka Pendanaan									Kelompok Sasaran	Prakiraan Maju Rencana Tahun 2023		Perangkat Daerah Penanggung Jawab
										Target 2022		Pagu Indikatif			Lokasi	Sumber Dana	Prioritas			Target	Pagu Indikatif	
										Semula	Menjadi	RKPD 2022	APBD 2022	RKPD 2022 Perubahan			Nasional	Daerah				
1	02	02	2.02	01	Pengelolaan Pelayanan Kesehatan Ibu Hamil	pelayanan kesehatan ibu hamil sesuai standar				100 %	100 %	0	42,900,000	42,900,000	Kota Tangerang, Karawaci, Sumur Pacing Kota Tangerang, Karawaci, Pabuaran Tumpeng Kota Tangerang, Karawaci, Nambo Jaya Kota Tangerang, Karawaci, Gerendeng Kota Tangerang, Karawaci, Sukajadi	DAK Non Fisik - BOKKB - BOK	Meningkatkan Sumber Daya Manusia Yang Berkualitas Dan Berdaya Saing	Peningkatan Daya Saing Sumber Daya Manusia Peningkatan Daya Saing Sumber Daya Manusia	Masyarakat Kota Tangerang	100 %	47,190,000	DINAS KESEHATAN
1	02	02	2.02	02	Pengelolaan Pelayanan Kesehatan Ibu Bersalin	pelayanan kesehatan ibu bersalin sesuai standar				100 %	100 %	0	8,925,000	8,925,000	Kota Tangerang, Karawaci, Sumur Pacing Kota Tangerang, Karawaci, Pabuaran Tumpeng Kota Tangerang, Karawaci, Nambo Jaya Kota Tangerang, Karawaci, Gerendeng Kota Tangerang, Karawaci, Sukajadi	DAK Non Fisik - BOKKB - BOK	Meningkatkan Sumber Daya Manusia Yang Berkualitas Dan Berdaya Saing	Peningkatan Daya Saing Sumber Daya Manusia	Masyarakat Kota Tangerang	100 %	9,817,500	DINAS KESEHATAN

Penetapan Perubahan Rencana Kerja Pemerintah Daerah (RKPD)
Kota Tangerang
Tahun 2022

Kode					Urusan/ Bidang Urusan/ Program/ Kegiatan/ Sub Kegiatan	Indikator Program/ Kegiatan/ Sub Kegiatan	Target Akhir Periode RPJMD	Realisasi Capaian RKPD Tahun 2020	Prakiraan Capaian Target RKPD Tahun 2021	Capaian Kinerja dan Kerangka Pendanaan									Kelompok Sasaran	Prakiraan Maju Rencana Tahun 2023		Perangkat Daerah Penanggung Jawab
										Target 2022		Pagu Indikatif			Lokasi	Sumber Dana	Prioritas			Target	Pagu Indikatif	
										Semula	Menjadi	RKPD 2022	APBD 2022	RKPD 2022 Perubahan			Nasional	Daerah				
1	02	02	2.02	04	Pengelolaan Pelayanan Kesehatan Balita	pelayanan kesehatan balita sesuai standar				100 %	100 %	0	41,700,000	41,700,000	Kota Tangerang, Karawaci, Sumur Pacing Kota Tangerang, Karawaci, Pabuaran Tumpeng Kota Tangerang, Karawaci, Nambo Jaya Kota Tangerang, Karawaci, Gerendeng Kota Tangerang, Karawaci, Sukajadi	DAK Non Fisik - BOKKB - BOK	Meningkatkan Sumber Daya Manusia Yang Berkualitas Dan Berdaya Saing	Peningkatan Daya Saing Sumber Daya Manusia	Masyarakat Kota Tangerang	100 %	45,870,000	DINAS KESEHATAN
1	02	02	2.02	05	Pengelolaan Pelayanan Kesehatan pada Usia Pendidikan Dasar	pelayanan kesehatan anak pada usia pendidikan dasar yang sesuai standar				100 %	100 %	0	18,375,000	18,375,000	Kota Tangerang, Karawaci, Sumur Pacing Kota Tangerang, Karawaci, Pabuaran Tumpeng Kota Tangerang, Karawaci, Nambo Jaya Kota Tangerang, Karawaci, Gerendeng Kota Tangerang, Karawaci, Sukajadi	DAK Non Fisik - BOKKB - BOK	Meningkatkan Sumber Daya Manusia Yang Berkualitas Dan Berdaya Saing	Peningkatan Daya Saing Sumber Daya Manusia	Masyarakat Kota Tangerang	100 %	20,212,500	DINAS KESEHATAN

Penetapan Perubahan Rencana Kerja Pemerintah Daerah (RKPD)
Kota Tangerang
Tahun 2022

Kode					Urusan/ Bidang Urusan/ Program/ Kegiatan/ Sub Kegiatan	Indikator Program/ Kegiatan/ Sub Kegiatan	Target Akhir Periode RPJMD	Realisasi Capaian RKPD Tahun 2020	Prakiraan Capaian Target RKPD Tahun 2021	Capaian Kinerja dan Kerangka Pendanaan									Kelompok Sasaran	Prakiraan Maju Rencana Tahun 2023		Perangkat Daerah Penanggung Jawab
										Target 2022		Pagu Indikatif			Lokasi	Sumber Dana	Prioritas			Target	Pagu Indikatif	
										Semula	Menjadi	RKPD 2022	APBD 2022	RKPD 2022 Perubahan			Nasional	Daerah				
1	02	02	2.02	07	Pengelolaan Pelayanan Kesehatan pada Usia Lanjut	Pelayanan skrinning usia 60 tahun keatas sesuai standar				100 %	100 %	0	7,200,000	7,200,000	Kota Tangerang, Karawaci, Sumur Pacing Kota Tangerang, Karawaci, Pabuaran Tumpeng Kota Tangerang, Karawaci, Nambo Jaya Kota Tangerang, Karawaci, Gerendeng Kota Tangerang, Karawaci, Sukajadi	DAK Non Fisik - BOKKB - BOK	Meningkatkan Sumber Daya Manusia Yang Berkualitas Dan Berdaya Saing	Peningkatan Daya Saing Sumber Daya Manusia	Masyarakat Kota Tangerang	100 %	7,920,000	DINAS KESEHATAN
1	02	02	2.02	13	Pengelolaan Pelayanan Kesehatan bagi Penduduk pada Kondisi Kejadian Luar Biasa (KLB)	Penanganan Masalah Kesehatan Dalam Kondisi Bencana/Berpotensi Bencana dan Kejadian Luar Biasa (KLB)				100 %	100 %	0	63,210,000	63,210,000	Kota Tangerang, Karawaci, Sumur Pacing Kota Tangerang, Karawaci, Pabuaran Tumpeng Kota Tangerang, Karawaci, Nambo Jaya Kota Tangerang, Karawaci, Gerendeng Kota Tangerang, Karawaci, Sukajadi	DAK Non Fisik - BOKKB - BOK	Meningkatkan Sumber Daya Manusia Yang Berkualitas Dan Berdaya Saing	Peningkatan Daya Saing Sumber Daya Manusia	Masyarakat Kota Tangerang	100 %	70,332,900	DINAS KESEHATAN

Penetapan Perubahan Rencana Kerja Pemerintah Daerah (RKPD)
Kota Tangerang
Tahun 2022

Kode					Urusan/ Bidang Urusan/ Program/ Kegiatan/ Sub Kegiatan	Indikator Program/ Kegiatan/ Sub Kegiatan	Target Akhir Periode RPJMD	Realisasi Capaian RKPD Tahun 2020	Prakiraan Capaian Target RKPD Tahun 2021	Capaian Kinerja dan Kerangka Pendanaan									Kelompok Sasaran	Prakiraan Maju Rencana Tahun 2023		Perangkat Daerah Penanggung Jawab
										Target 2022		Pagu Indikatif			Lokasi	Sumber Dana	Prioritas			Target	Pagu Indikatif	
										Semula	Menjadi	RKPD 2022	APBD 2022	RKPD 2022 Perubahan			Nasional	Daerah				
1	02	02	2.02	15	Pengelolaan Pelayanan Kesehatan Gizi Masyarakat	pelayanan perawatan terhadap gizi buruk dan pelayanan pemberian Tablet Tambah Darah (TTD) terhadap remaja puteri				100 %	100 %	0	84,011,200	84,011,200	Kota Tangerang, Karawaci, Sumur Pacing Kota Tangerang, Karawaci, Pabuaran Tumpeng Kota Tangerang, Karawaci, Nambo Jaya Kota Tangerang, Karawaci, Gerendeng Kota Tangerang, Karawaci, Sukajadi	DAK Non Fisik - BOKKB - BOK	Meningkatkan Sumber Daya Manusia Yang Berkualitas Dan Berdaya Saing	Peningkatan Daya Saing Sumber Daya Manusia	Masyarakat Kota Tangerang	100 %	92,412,100	DINAS KESEHATAN
1	02	02	2.02	16	Pengelolaan Pelayanan Kesehatan Kerja dan Olahraga	pembinaan kesehatan kerja dan olah raga				100 %	100 %	0	8,085,000	8,085,000	Kota Tangerang, Karawaci, Sumur Pacing Kota Tangerang, Karawaci, Pabuaran Tumpeng Kota Tangerang, Karawaci, Nambo Jaya Kota Tangerang, Karawaci, Gerendeng Kota Tangerang, Karawaci, Sukajadi	DAK Non Fisik - BOKKB - BOK	Meningkatkan Sumber Daya Manusia Yang Berkualitas Dan Berdaya Saing	Peningkatan Daya Saing Sumber Daya Manusia	Masyarakat Kota Tangerang	100 %	8,893,500	DINAS KESEHATAN

Penetapan Perubahan Rencana Kerja Pemerintah Daerah (RKPD)
Kota Tangerang
Tahun 2022

Kode					Urusan/ Bidang Urusan/ Program/ Kegiatan/ Sub Kegiatan	Indikator Program/ Kegiatan/ Sub Kegiatan	Target Akhir Periode RPJMD	Realisasi Capaian RKPD Tahun 2020	Prakiraan Capaian Target RKPD Tahun 2021	Capaian Kinerja dan Kerangka Pendanaan									Kelompok Sasaran	Prakiraan Maju Rencana Tahun 2023		Perangkat Daerah Penanggung Jawab
										Target 2022		Pagu Indikatif			Lokasi	Sumber Dana	Prioritas			Target	Pagu Indikatif	
										Semula	Menjadi	RKPD 2022	APBD 2022	RKPD 2022 Perubahan			Nasional	Daerah				
1	02	02	2.02	17	Pengelolaan Pelayanan Kesehatan Lingkungan	Jumlah rumah yang diperiksa sanitasinya				40 rumah	40 rumah	0	37,875,000	37,875,000	Kota Tangerang, Karawaci, Sumur Pacing Kota Tangerang, Karawaci, Pabuaran Tumpeng Kota Tangerang, Karawaci, Nambo Jaya Kota Tangerang, Karawaci, Gerendeng Kota Tangerang, Karawaci, Sukajadi	DAK Non Fisik - BOKKB - BOK	Meningkatkan Sumber Daya Manusia Yang Berkualitas Dan Berdaya Saing	Peningkatan Daya Saing Sumber Daya Manusia	Masyarakat Kota Tangerang	40 rumah	41,662,500	DINAS KESEHATAN
1	02	02	2.02	18	Pengelolaan Pelayanan Promosi Kesehatan	pelayaan kunjungan Kepala Keluarga (KK) oleh petugas kesehatan sesuai standar				100 %	100 %	0	19,775,000	19,775,000	Kota Tangerang, Karawaci, Sumur Pacing Kota Tangerang, Karawaci, Pabuaran Tumpeng Kota Tangerang, Karawaci, Nambo Jaya Kota Tangerang, Karawaci, Gerendeng Kota Tangerang, Karawaci, Sukajadi	DAK Non Fisik - BOKKB - BOK	Meningkatkan Sumber Daya Manusia Yang Berkualitas Dan Berdaya Saing	Peningkatan Daya Saing Sumber Daya Manusia	Masyarakat Kota Tangerang	100 %	38,252,500	DINAS KESEHATAN

Penetapan Perubahan Rencana Kerja Pemerintah Daerah (RKPD)
Kota Tangerang
Tahun 2022

Kode					Urusan/ Bidang Urusan/ Program/ Kegiatan/ Sub Kegiatan	Indikator Program/ Kegiatan/ Sub Kegiatan	Target Akhir Periode RPJMD	Realisasi Capaian RKPD Tahun 2020	Prakiraan Capaian Target RKPD Tahun 2021	Capaian Kinerja dan Kerangka Pendanaan									Kelompok Sasaran	Prakiraan Maju Rencana Tahun 2023		Perangkat Daerah Penanggung Jawab
										Target 2022		Pagu Indikatif			Lokasi	Sumber Dana	Prioritas			Target	Pagu Indikatif	
										Semula	Menjadi	RKPD 2022	APBD 2022	RKPD 2022 Perubahan			Nasional	Daerah				
1	02	02	2.02	20	Pengelolaan Surveilans Kesehatan	pelayanan imunisasi dasar lengkap (UDL) untuk bayi usia 9-11 bulan dan penanganan kasus berpotensi KLB				100 %	100 %	0	29,589,365	29,589,365	Kota Tangerang, Karawaci, Sumur Pacing Kota Tangerang, Karawaci, Pabuaran Tumpeng Kota Tangerang, Karawaci, Nambo Jaya Kota Tangerang, Karawaci, Gerendeng Kota Tangerang, Karawaci, Sukajadi	DAK Non Fisik - BOKKB - BOK	Meningkatkan Sumber Daya Manusia Yang Berkualitas Dan Berdaya Saing	Peningkatan Daya Saing Sumber Daya Manusia	Masyarakat Kota Tangerang	100 %	31,422,820	DINAS KESEHATAN
1	02	02	2.02	25	Pelayanan Kesehatan Penyakit Menular dan Tidak Menular	Puskesmas Melaksanakan pelayanan bagi penderita penyakit menular dan tidak menular				100 %	100 %	0	130,650,000	130,650,000	Kota Tangerang, Karawaci, Sumur Pacing Kota Tangerang, Karawaci, Pabuaran Tumpeng Kota Tangerang, Karawaci, Nambo Jaya Kota Tangerang, Karawaci, Gerendeng Kota Tangerang, Karawaci, Sukajadi	DAK Non Fisik - BOKKB - BOK	Meningkatkan Sumber Daya Manusia Yang Berkualitas Dan Berdaya Saing	Peningkatan Daya Saing Sumber Daya Manusia	Masyarakat Kota Tangerang	100 %	143,715,000	DINAS KESEHATAN

Penetapan Perubahan Rencana Kerja Pemerintah Daerah (RKPD)
Kota Tangerang
Tahun 2022

Kode					Urusan/ Bidang Urusan/ Program/ Kegiatan/ Sub Kegiatan	Indikator Program/ Kegiatan/ Sub Kegiatan	Target Akhir Periode RPJMD	Realisasi Capaian RKPD Tahun 2020	Prakiraan Capaian Target RKPD Tahun 2021	Capaian Kinerja dan Kerangka Pendanaan									Kelompok Sasaran	Prakiraan Maju Rencana Tahun 2023		Perangkat Daerah Penanggung Jawab
										Target 2022		Pagu Indikatif			Lokasi	Sumber Dana	Prioritas			Target	Pagu Indikatif	
										Semula	Menjadi	RKPD 2022	APBD 2022	RKPD 2022 Perubahan			Nasional	Daerah				
1	02	02	2.02	33	Operasional Pelayanan Puskesmas	aspek kepatuhan Puskesmas melaksanakan fungsi manajemen sesuai peraturan perundangan				100 %	100 %	0	45,255,000	45,255,000	Kota Tangerang, Karawaci, Sumur Pacing Kota Tangerang, Karawaci, Pabuaran Tumpeng Kota Tangerang, Karawaci, Nambo Jaya Kota Tangerang, Karawaci, Gerendeng Kota Tangerang, Karawaci, Sukajadi	DAK Non Fisik - BOKKB - BOK	Meningkatkan Sumber Daya Manusia Yang Berkualitas Dan Berdaya Saing	Peningkatan Daya Saing Sumber Daya Manusia	Masyarakat Kota Tangerang	100 %	49,780,500	DINAS KESEHATAN
1	**02**	**05**			**PROGRAM PEMBERDAYAAN MASYARAKAT BIDANG KESEHATAN**	Cakupan Posyandu Aktif Cakupan Rumah tangga berPHBS	% %		% %	100 % 72 %	100 % 72 %	**0**	**47,025,000**	**47,025,000**						100 % 72 %	**51,727,500**	
1	**02**	**05**	2.03		**Pengembangan dan Pelaksanaan Upaya Kesehatan Bersumber Daya Masyarakat (UKBM) Tingkat Daerah Kabupaten/Kota**	Rata-rata capaian target Advokasi, Pemberdayaan, Kemitraan, Peningkatan Peran serta Masyarakat dan Lintas Sektor Tingkat Daerah Kabupaten/Kota	%		%	100 %	100 %	**0**	**47,025,000**	**47,025,000**						100 %	**51,727,500**	

Penetapan Perubahan Rencana Kerja Pemerintah Daerah (RKPD)
Kota Tangerang
Tahun 2022

Kode					Urusan/ Bidang Urusan/ Program/ Kegiatan/ Sub Kegiatan	Indikator Program/ Kegiatan/ Sub Kegiatan	Target Akhir Periode RPJMD	Realisasi Capaian RKPD Tahun 2020	Prakiraan Capaian Target RKPD Tahun 2021	Capaian Kinerja dan Kerangka Pendanaan									Kelompok Sasaran	Prakiraan Maju Rencana Tahun 2023		Perangkat Daerah Penanggung Jawab
										Target 2022		Pagu Indikatif			Lokasi	Sumber Dana	Prioritas			Target	Pagu Indikatif	
										Semula	Menjadi	RKPD 2022	APBD 2022	RKPD 2022 Perubahan			Nasional	Daerah				
1	02	05	2.03	01	Bimbingan Teknis dan Supervisi Pengembangan dan Pelaksanaan Upaya Kesehatan Bersumber Daya Masyarakat (UKBM)	jumlah posyandu aktif				42 posyandu	42 posyandu	0	47,025,000	47,025,000	Kota Tangerang, Karawaci, Sumur Pacing Kota Tangerang, Karawaci, Pabuaran Tumpeng Kota Tangerang, Karawaci, Nambo Jaya Kota Tangerang, Karawaci, Gerendeng Kota Tangerang, Karawaci, Sukajadi	DAK Non Fisik - BOKKB - BOK		Peningkatan Daya Saing Sumber Daya Manusia	Masyarakat Kota Tangerang	42 posyandu	51,727,500	DINAS KESEHATAN
1					**URUSAN PEMERINTAHAN WAJIB YANG BERKAITAN DENGAN PELAYANAN DASAR**																	
1	**02**				**URUSAN PEMERINTAHAN BIDANG KESEHATAN**							**0**	**2,416,756,863**	**2,544,490,029**							**2,653,175,051**	
1	**02**	**01**			**PROGRAM PENUNJANG URUSAN PEMERINTAHAN DAERAH KABUPATEN/KOTA**	Cakupan Pelayanan UPT	%		%	100 %	100 %	**0**	**1,866,658,019**	**1,994,391,185**						100 %	**2,053,323,821**	
1	**02**	**01**	2.10		**Peningkatan Pelayanan BLUD**	Tercapainya target dan peningkatan kinerja melalui layanan administrasi keuangan dan pelaporan	%		%	100 %	100 %	**0**	**1,866,658,019**	**1,994,391,185**						100 %	**2,053,323,821**	
1	02	01	2.10	01	Pelayanan dan Penunjang Pelayanan BLUD	Belanja Modal, Belanja Jasa Pelayanan Kesehatan, Belanja Kegiatan Pelayanan Kesehatan, dan Belanja Kegiatan Penunjang Pelayanan Kesehatan BLUD				1 unit	1 unit	0	1,866,658,019	1,994,391,185	Kota Tangerang, Tangerang, Tanah Tinggi Kota Tangerang, Tangerang, Buaran Indah	Pendapatan dari BLUD		Peningkatan Daya Saing Sumber Daya Manusia	Masyarakat Kota Tangerang	1 unit	2,053,323,821	DINAS KESEHATAN
1	**02**	**02**			**PROGRAM PEMENUHAN UPAYA KESEHATAN PERORANGAN DAN UPAYA KESEHATAN MASYARAKAT**	Cakupan balita gizi buruk mendapat perawatan Cakupan Masyarakat yang mendapat Kunjungan rumah oleh petugas kesehatan sesuai standar	% % % % % %		% % % % % %	100 % 100 % 100 % 89 % 100 % 100 %	100 % 100 % 100 % 89 % 100 % 100 %	**0**	**539,163,844**	**539,163,844**						100 % 100 % 100 % 89 % 100 % 100 %	**587,822,730**	

Penetapan Perubahan Rencana Kerja Pemerintah Daerah (RKPD)
Kota Tangerang
Tahun 2022

Kode	Urusan/ Bidang Urusan/ Program/ Kegiatan/ Sub Kegiatan	Indikator Program/ Kegiatan/ Sub Kegiatan	Target Akhir Periode RPJMD	Realisasi Capaian RKPD Tahun 2020	Prakiraan Capaian Target RKPD Tahun 2021	Target 2022		Capaian Kinerja dan Kerangka Pendanaan							Kelompok Sasaran	Prakiraan Maju Rencana Tahun 2023		Perangkat Daerah Penanggung Jawab
						Semula	Menjadi	RKPD 2022	Pagu Indikatif		Lokasi	Sumber Dana	Prioritas			Target	Pagu Indikatif	
									APBD 2022	RKPD 2022 Perubahan			Nasional	Daerah				
			%		%	100 %	100 %									100 %		
			%		%	85.33 %	85.33 %									85.33 %		
			%		%	100 %	100 %									100

Penetapan Perubahan Rencana Kerja Pemerintah Daerah (RKPD)
Kota Tangerang
Tahun 2022

Kode					Urusan/ Bidang Urusan/ Program/ Kegiatan/ Sub Kegiatan	Indikator Program/ Kegiatan/ Sub Kegiatan	Target Akhir Periode RPJMD	Realisasi Capaian RKPD Tahun 2020	Prakiraan Capaian Target RKPD Tahun 2021	Capaian Kinerja dan Kerangka Pendanaan									Kelompok Sasaran	Prakiraan Maju Rencana Tahun 2023		Perangkat Daerah Penanggung Jawab
										Target 2022			Pagu Indikatif		Lokasi	Sumber Dana	Prioritas			Target	Pagu Indikatif	
										Semula	Menjadi	RKPD 2022	APBD 2022	RKPD 2022 Perubahan			Nasional	Daerah				
						pelayanan kesehatan sesuai standar Persentase penderita hipertensi mendapatkan pelayanan kesehatan sesuai standar Persentase usia lanjut yang mendapat pelayanan kesehatan sesuai standar																
1	**02**	**02**	2.02		**Penyediaan Layanan Kesehatan untuk UKM dan UKP Rujukan Tingkat Daerah Kabupaten/Kota**	Rata-rata capaian target Penyediaan Layanan Kesehatan untuk UKM dan UKP Rujukan Tingkat Daerah Kabupaten/Kota	%		%	100 %	100 %	**0**	**539,163,844**	**539,163,844**						100 %	**587,822,730**	
1	02	02	2.02	01	Pengelolaan Pelayanan Kesehatan Ibu Hamil	Pelayanan Ibu Hamil sesuai standar				100 Persen	100 Persen	0	72,225,000	72,225,000	Kota Tangerang, Tangerang, Tanah Tinggi Kota Tangerang, Tangerang, Buaran Indah	DAK Non Fisik - BOKKB - BOK		Peningkatan Daya Saing Sumber Daya Manusia	Masyarakat Kota Tangerang	100 Persen	79,447,500	DINAS KESEHATAN
1	02	02	2.02	02	Pengelolaan Pelayanan Kesehatan Ibu Bersalin	pelayanan kesehatan ibu bersalin sesuai standar				100 persen	100 persen	0	9,750,000	9,750,000	Kota Tangerang, Tangerang, Tanah Tinggi Kota Tangerang, Tangerang, Buaran Indah	DAK Non Fisik - BOKKB - BOK		Peningkatan Daya Saing Sumber Daya Manusia	Masyarakat Kota Tangerang	100 persen	10,725,000	DINAS KESEHATAN
1	02	02	2.02	04	Pengelolaan Pelayanan Kesehatan Balita	pelayanan kesehatan balita sesuai standar				100 persen	100 persen	0	110,805,000	110,805,000	Kota Tangerang, Tangerang, Tanah Tinggi Kota Tangerang, Tangerang, Buaran Indah	DAK Non Fisik - BOKKB - BOK		Peningkatan Daya Saing Sumber Daya Manusia	Masyarakat Kota Tangerang	100 persen	121,885,500	DINAS KESEHATAN

Penetapan Perubahan Rencana Kerja Pemerintah Daerah (RKPD)
Kota Tangerang
Tahun 2022

Kode					Urusan/ Bidang Urusan/ Program/ Kegiatan/ Sub Kegiatan	Indikator Program/ Kegiatan/ Sub Kegiatan	Target Akhir Periode RPJMD	Realisasi Capaian RKPD Tahun 2020	Prakiraan Capaian Target RKPD Tahun 2021	Capaian Kinerja dan Kerangka Pendanaan									Kelompok Sasaran	Prakiraan Maju Rencana Tahun 2023		Perangkat Daerah Penanggung Jawab
										Target 2022		Pagu Indikatif			Lokasi	Sumber Dana	Prioritas			Target	Pagu Indikatif	
										Semula	Menjadi	RKPD 2022	APBD 2022	RKPD 2022 Perubahan			Nasional	Daerah				
1	02	02	2.02	05	Pengelolaan Pelayanan Kesehatan pada Usia Pendidikan Dasar	pelayanan kesehatan anak pada usia pendidikan dasar yang sesuai standar				100 persen	100 persen	0	13,800,000	13,800,000	Kota Tangerang, Tangerang, Tanah Tinggi Kota Tangerang, Tangerang, Buaran Indah	DAK Non Fisik - BOKKB - BOK		Peningkatan Daya Saing Sumber Daya Manusia	Masyarakat Kota Tangerang	100 persen	16,912,500	DINAS KESEHATAN
1	02	02	2.02	07	Pengelolaan Pelayanan Kesehatan pada Usia Lanjut	Pelayanan skrinning usia 60 tahun keatas sesuai standar				100 persen	100 persen	0	8,775,000	8,775,000	Kota Tangerang, Tangerang, Tanah Tinggi Kota Tangerang, Tangerang, Buaran Indah	DAK Non Fisik - BOKKB - BOK		Peningkatan Daya Saing Sumber Daya Manusia	Masyarakat Kota Tangerang	100 persen	9,652,500	DINAS KESEHATAN
1	02	02	2.02	13	Pengelolaan Pelayanan Kesehatan bagi Penduduk pada Kondisi Kejadian Luar Biasa (KLB)	Penanganan Masalah Kesehatan Dalam Kondisi Bencana/Berpotensi Bencana dan Kejadian Luar Biasa (KLB)				100 persen	100 persen	0	62,433,388	62,433,388	Kota Tangerang, Tangerang, Tanah Tinggi Kota Tangerang, Tangerang, Buaran Indah	DAK Non Fisik - BOKKB - BOK		Peningkatan Daya Saing Sumber Daya Manusia	Masyarakat Kota Tangerang	100 persen	65,192,978	DINAS KESEHATAN
1	02	02	2.02	15	Pengelolaan Pelayanan Kesehatan Gizi Masyarakat	pelayanan perawatan terhadap gizi buruk dan pelayanan pemberian Tablet Tambah Darah (TTD) terhadap remaja puteri				100 persen	100 persen	0	63,450,000	63,450,000	Kota Tangerang, Tangerang, Tanah Tinggi Kota Tangerang, Tangerang, Buaran Indah	DAK Non Fisik - BOKKB - BOK		Peningkatan Daya Saing Sumber Daya Manusia	Masyarakat Kota Tangerang	100 persen	60,555,000	DINAS KESEHATAN
1	02	02	2.02	16	Pengelolaan Pelayanan Kesehatan Kerja dan Olahraga	Pengelolaan Pelayanan Kesehatan Kerja dan Olahraga				100 Persen	100 Persen	0	4,200,000	4,200,000	Kota Tangerang, Tangerang, Tanah Tinggi Kota Tangerang, Tangerang, Buaran Indah	DAK Non Fisik - BOKKB - BOK		Peningkatan Daya Saing Sumber Daya Manusia	Masyarakat Kota Tangerang	100 Persen	4,620,000	DINAS KESEHATAN

Penetapan Perubahan Rencana Kerja Pemerintah Daerah (RKPD)
Kota Tangerang
Tahun 2022

Kode					Urusan/ Bidang Urusan/ Program/ Kegiatan/ Sub Kegiatan	Indikator Program/ Kegiatan/ Sub Kegiatan	Target Akhir Periode RPJMD	Realisasi Capaian RKPD Tahun 2020	Prakiraan Capaian Target RKPD Tahun 2021	Capaian Kinerja dan Kerangka Pendanaan									Kelompok Sasaran	Prakiraan Maju Rencana Tahun 2023		Perangkat Daerah Penanggung Jawab
										Target 2022		Pagu Indikatif			Lokasi	Sumber Dana	Prioritas			Target	Pagu Indikatif	
										Semula	Menjadi	RKPD 2022	APBD 2022	RKPD 2022 Perubahan			Nasional	Daerah				
1	02	02	2.02	17	Pengelolaan Pelayanan Kesehatan Lingkungan	Jumlah rumah yang diperiksa sanitasinya				40 persen	40 persen	0	13,410,000	13,410,000	Kota Tangerang, Tangerang, Tanah Tinggi Kota Tangerang, Tangerang, Buaran Indah	DAK Non Fisik - BOKKB - BOK		Peningkatan Daya Saing Sumber Daya Manusia	Masyarakat Kota Tangerang	40 persen	14,751,000	DINAS KESEHATAN
1	02	02	2.02	18	Pengelolaan Pelayanan Promosi Kesehatan	pelayaan kunjungan Kepala Keluarga (KK) oleh petugas kesehatan sesuai standar				100 Persen	100 Persen	0	67,725,000	67,725,000	Kota Tangerang, Tangerang, Tanah Tinggi Kota Tangerang, Tangerang, Buaran Indah	DAK Non Fisik - BOKKB - BOK		Peningkatan Daya Saing Sumber Daya Manusia Peningkatan Daya Saing Sumber Daya Manusia	Masyarakat Kota Tangerang	100 Persen	68,887,500	DINAS KESEHATAN
1	02	02	2.02	20	Pengelolaan Surveilans Kesehatan	pelayanan imunisasi dasar lengkap (UDL) untuk bayi usia 9-11 bulan dan penanganan kasus berpotensi KLB				100 persen	100 persen	0	10,312,500	10,312,500	Kota Tangerang, Tangerang, Tanah Tinggi Kota Tangerang, Tangerang, Buaran Indah			Peningkatan Daya Saing Sumber Daya Manusia	Masyarakat Kota Tangerang	100 persen	11,343,750	DINAS KESEHATAN
1	02	02	2.02	25	Pelayanan Kesehatan Penyakit Menular dan Tidak Menular	" Puskesmas Melaksanakan pelayanan bagi penderita penyakit menular dan tidak menular "				100 persen	100 persen	0	80,227,956	80,227,956	Kota Tangerang, Tangerang, Tanah Tinggi Kota Tangerang, Tangerang, Buaran Indah	DAK Non Fisik - BOKKB - BOK		Peningkatan Daya Saing Sumber Daya Manusia	Masyarakat Kota Tangerang	100 persen	99,594,502	DINAS KESEHATAN
1	02	02	2.02	33	Operasional Pelayanan Puskesmas	aspek kepatuhan Puskesmas melaksanakan fungsi manajemen sesuai peraturan perundangan				100 persen	100 persen	0	22,050,000	22,050,000	Kota Tangerang, Tangerang, Tanah Tinggi Kota Tangerang, Tangerang, Buaran Indah	DAK Non Fisik - BOKKB - BOK		Peningkatan Daya Saing Sumber Daya Manusia	Masyarakat Kota Tangerang	100 persen	24,255,000	DINAS KESEHATAN

Penetapan Perubahan Rencana Kerja Pemerintah Daerah (RKPD)
Kota Tangerang
Tahun 2022

Kode					Urusan/ Bidang Urusan/ Program/ Kegiatan/ Sub Kegiatan	Indikator Program/ Kegiatan/ Sub Kegiatan	Target Akhir Periode RPJMD	Realisasi Capaian RKPD Tahun 2020	Prakiraan Capaian Target RKPD Tahun 2021	Capaian Kinerja dan Kerangka Pendanaan									Kelompok Sasaran	Prakiraan Maju Rencana Tahun 2023		Perangkat Daerah Penanggung Jawab
										Target 2022		Pagu Indikatif			Lokasi	Sumber Dana	Prioritas			Target	Pagu Indikatif	
										Semula	Menjadi	RKPD 2022	APBD 2022	RKPD 2022 Perubahan			Nasional	Daerah				
1	**02**	**05**			**PROGRAM PEMBERDAYAAN MASYARAKAT BIDANG KESEHATAN**							**0**	**10,935,000**	**10,935,000**							**12,028,500**	
1	**02**	**05**	2.03		**Pengembangan dan Pelaksanaan Upaya Kesehatan Bersumber Daya Masyarakat (UKBM) Tingkat Daerah Kabupaten/Kota**							**0**	**10,935,000**	**10,935,000**							**12,028,500**	
1	02	05	2.03	01	Bimbingan Teknis dan Supervisi Pengembangan dan Pelaksanaan Upaya Kesehatan Bersumber Daya Masyarakat (UKBM)	jumlah posyandu aktif				27 posyandu	27 posyandu	0	10,935,000	10,935,000	Kota Tangerang, Tangerang, Tanah Tinggi Kota Tangerang, Tangerang, Buaran Indah	DAK Non Fisik - BOKKB - BOK		Peningkatan Daya Saing Sumber Daya Manusia		27 posyandu	12,028,500	DINAS KESEHATAN
1					**URUSAN PEMERINTAHAN WAJIB YANG BERKAITAN DENGAN PELAYANAN DASAR**																	
1	**02**				**URUSAN PEMERINTAHAN BIDANG KESEHATAN**							**0**	**1,718,768,621**	**2,183,439,101**							**1,247,894,583**	
1	**02**	**01**			**PROGRAM PENUNJANG URUSAN PEMERINTAHAN DAERAH KABUPATEN/KOTA**	Cakupan Pelayanan UPT	%		%	100 %	100 %	**0**	**1,134,449,621**	**1,599,120,101**						100 %	**1,247,894,583**	
1	**02**	**01**	2.10		**Peningkatan Pelayanan BLUD**	Tercapainya target dan peningkatan kinerja melalui layanan administrasi keuangan dan pelaporan	%		%	100 %	100 %	**0**	**1,134,449,621**	**1,599,120,101**						100 %	**1,247,894,583**	
1	02	01	2.10	01	Pelayanan dan Penunjang Pelayanan BLUD	Belanja Modal, Belanja Jasa Pelayanan Kesehatan, Belanja Kegiatan Pelayanan Kesehatan dan Belanja Kegiatan Penunjang Pelayanan Kesehatan BLUD				4 paket	4 paket	0	1,134,449,621	1,599,120,101	Kota Tangerang, Karawaci, Pabuaran Kota Tangerang, Karawaci, Bugel Kota Tangerang, Karawaci, Margasari	Pendapatan dari BLUD		Peningkatan Daya Saing Sumber Daya Manusia	Masyarakat Kota Tangerang	4 paket	1,247,894,583	DINAS KESEHATAN
1	**02**	**02**			**PROGRAM PEMENUHAN UPAYA KESEHATAN PERORANGAN DAN UPAYA**	Cakupan balita gizi buruk mendapat perawatan Cakupan Masyarakat yang mendapat Kunjungan rumah oleh	% % % % %		% % % % %	100 % 100 % 100 % 89 % 100 %	100 % 100 % 100 % 89 % 100 %	**0**	**584,319,000**	**584,319,000**						100 % 100 % 100 % 89 % 100 %	**0**	

Penetapan Perubahan Rencana Kerja Pemerintah Daerah (RKPD)
Kota Tangerang
Tahun 2022

Kode	Urusan/ Bidang Urusan/ Program/ Kegiatan/ Sub Kegiatan	Indikator Program/ Kegiatan/ Sub Kegiatan	Target Akhir Periode RPJMD	Realisasi Capaian RKPD Tahun 2020	Prakiraan Capaian Target RKPD Tahun 2021	Target 2022		Capaian Kinerja dan Kerangka Pendanaan							Kelompok Sasaran	Prakiraan Maju Rencana Tahun 2023		Perangkat Daerah Penanggung Jawab
									Pagu Indikatif		Lokasi	Sumber Dana	Prioritas					
						Semula	Menjadi	RKPD 2022	APBD 2022	RKPD 2022 Perubahan			Nasional	Daerah		Target	Pagu Indikatif	
	KESEHATAN MASYARAKAT		%		%	100 %	100 %									100 %		
			%		%	100 %	100 %									100 %		
			%		%	85.33 %	85.33 %									85.33 %		
			%		%	100 %	100 %									100

Penetapan Perubahan Rencana Kerja Pemerintah Daerah (RKPD)
Kota Tangerang
Tahun 2022

Kode					Urusan/ Bidang Urusan/ Program/ Kegiatan/ Sub Kegiatan	Indikator Program/ Kegiatan/ Sub Kegiatan	Target Akhir Periode RPJMD	Realisasi Capaian RKPD Tahun 2020	Prakiraan Capaian Target RKPD Tahun 2021	Capaian Kinerja dan Kerangka Pendanaan									Kelompok Sasaran	Prakiraan Maju Rencana Tahun 2023		Perangkat Daerah Penanggung Jawab
										Target 2022			Pagu Indikatif		Lokasi	Sumber Dana	Prioritas			Target	Pagu Indikatif	
										Semula	Menjadi	RKPD 2022	APBD 2022	RKPD 2022 Perubahan			Nasional	Daerah				
						Persentase penderita Diabetes Melitus mendapatkan pelayanan kesehatan sesuai standar																
						Persentase penderita hipertensi mendapatkan pelayanan kesehatan sesuai standar																
						Persentase usia lanjut yang mendapat pelayanan kesehatan sesuai standar																
1	**02**	**02**	2.02		**Penyediaan Layanan Kesehatan untuk UKM dan UKP Rujukan Tingkat Daerah Kabupaten/Kota**	Rata-rata capaian target Penyediaan Layanan Kesehatan untuk UKM dan UKP Rujukan Tingkat Daerah Kabupaten/Kota	%		%	100 %	100 %	**0**	**584,319,000**	**584,319,000**						100 %	**0**	
1	02	02	2.02	01	Pengelolaan Pelayanan Kesehatan Ibu Hamil	Telaksananya pelayanan kesehatan ibu hamil sesuai standar				100 %	100 %	0	17,887,500	17,887,500	Kota Tangerang, Karawaci, Pabuaran Kota Tangerang, Karawaci, Bugel Kota Tangerang, Karawaci, Margasari	DAK Non Fisik - BOKKB - BOK		Peningkatan Daya Saing Sumber Daya Manusia	Masyarakat Kota Tangerang	100 %	0	DINAS KESEHATAN
1	02	02	2.02	02	Pengelolaan Pelayanan Kesehatan Ibu Bersalin	terlaksananya pelayananibu bersalin sesuai standar				100 %	100 %	0	7,725,000	7,725,000	Kota Tangerang, Karawaci, Pabuaran Kota Tangerang, Karawaci, Bugel Kota Tangerang, Karawaci, Margasari	DAK Non Fisik - BOKKB - BOK		Peningkatan Daya Saing Sumber Daya Manusia	Masyarakat Kota Tangerang	100 %	0	DINAS KESEHATAN

Penetapan Perubahan Rencana Kerja Pemerintah Daerah (RKPD)
Kota Tangerang
Tahun 2022

Kode					Urusan/ Bidang Urusan/ Program/ Kegiatan/ Sub Kegiatan	Indikator Program/ Kegiatan/ Sub Kegiatan	Target Akhir Periode RPJMD	Realisasi Capaian RKPD Tahun 2020	Prakiraan Capaian Target RKPD Tahun 2021	Capaian Kinerja dan Kerangka Pendanaan									Kelompok Sasaran	Prakiraan Maju Rencana Tahun 2023		Perangkat Daerah Penanggung Jawab
										Target 2022		Pagu Indikatif			Lokasi	Sumber Dana	Prioritas			Target	Pagu Indikatif	
										Semula	Menjadi	RKPD 2022	APBD 2022	RKPD 2022 Perubahan			Nasional	Daerah				
1	02	02	2.02	04	Pengelolaan Pelayanan Kesehatan Balita	terlaksananya pelayanan kesehatan balita sesuai standar				100 %	100 %	0	5,512,500	5,512,500	Kota Tangerang, Karawaci, Pabuaran Kota Tangerang, Karawaci, Bugel Kota Tangerang, Karawaci, Margasari	DAK Non Fisik - BOKKB - BOK		Peningkatan Daya Saing Sumber Daya Manusia	Masyarakat Kota Tangerang	100 %	0	DINAS KESEHATAN
1	02	02	2.02	05	Pengelolaan Pelayanan Kesehatan pada Usia Pendidikan Dasar	terlaksananya pelayanan kesehatan sd paud sesuai standar				100 %	100 %	0	52,815,000	52,815,000	Kota Tangerang, Karawaci, Pabuaran Kota Tangerang, Karawaci, Bugel Kota Tangerang, Karawaci, Margasari	DAK Non Fisik - BOKKB - BOK		Peningkatan Daya Saing Sumber Daya Manusia	Masyarakat Kota Tangerang	100 %	0	DINAS KESEHATAN
1	02	02	2.02	06	Pengelolaan Pelayanan Kesehatan pada Usia Produktif	terlaksananya pelayanan kesehatan usia produktifsesuai standar				100 %	100 %	0	9,100,000	9,100,000	Kota Tangerang, Karawaci, Pabuaran Kota Tangerang, Karawaci, Bugel Kota Tangerang, Karawaci, Margasari	DAK Non Fisik - BOKKB - BOK		Peningkatan Daya Saing Sumber Daya Manusia	Masyarakat Kota Tangerang	100 %	0	DINAS KESEHATAN
1	02	02	2.02	11	Pengelolaan Pelayanan Kesehatan Orang Terduga Tuberkulosis	terlaksananya pelayanan kesehatan tb sesuai standar				100 %	100 %	0	66,150,000	66,150,000	Kota Tangerang, Karawaci, Pabuaran Kota Tangerang, Karawaci, Bugel Kota Tangerang, Karawaci, Margasari	DAK Non Fisik - BOKKB - BOK		Peningkatan Daya Saing Sumber Daya Manusia	Masyarakat Kota Tangerang	100 %	0	DINAS KESEHATAN

Penetapan Perubahan Rencana Kerja Pemerintah Daerah (RKPD)
Kota Tangerang
Tahun 2022

Kode					Urusan/ Bidang Urusan/ Program/ Kegiatan/ Sub Kegiatan	Indikator Program/ Kegiatan/ Sub Kegiatan	Target Akhir Periode RPJMD	Realisasi Capaian RKPD Tahun 2020	Prakiraan Capaian Target RKPD Tahun 2021	Capaian Kinerja dan Kerangka Pendanaan									Kelompok Sasaran	Prakiraan Maju Rencana Tahun 2023		Perangkat Daerah Penanggung Jawab
										Target 2022		Pagu Indikatif			Lokasi	Sumber Dana	Prioritas			Target	Pagu Indikatif	
										Semula	Menjadi	RKPD 2022	APBD 2022	RKPD 2022 Perubahan			Nasional	Daerah				
1	02	02	2.02	12	Pengelolaan Pelayanan Kesehatan Orang dengan Risiko Terinfeksi HIV	terlaksananya pelayanan kesehatan hiv sesuai standar				100 %	100 %	0	40,500,000	40,500,000	Kota Tangerang, Karawaci, Pabuaran Kota Tangerang, Karawaci, Bugel Kota Tangerang, Karawaci, Margasari	DAK Non Fisik - BOKKB - BOK		Peningkatan Daya Saing Sumber Daya Manusia	Masyarakat Kota Tangerang	100 %	0	DINAS KESEHATAN
1	02	02	2.02	13	Pengelolaan Pelayanan Kesehatan bagi Penduduk pada Kondisi Kejadian Luar Biasa (KLB)	terlaksananya pelayanan kesehatan klb sesuai standar				100 %	100 %	0	68,214,000	68,214,000	Kota Tangerang, Karawaci, Pabuaran Kota Tangerang, Karawaci, Bugel Kota Tangerang, Karawaci, Margasari	DAK Non Fisik - BOKKB - BOK		Peningkatan Daya Saing Sumber Daya Manusia	Masyarakat Kota Tangerang	100 %	0	DINAS KESEHATAN
1	02	02	2.02	15	Pengelolaan Pelayanan Kesehatan Gizi Masyarakat	Terlaksananya pelaksanaan gizi masyarakat				100 %	100 %	0	66,162,500	66,162,500	Kota Tangerang, Karawaci, Pabuaran Kota Tangerang, Karawaci, Bugel Kota Tangerang, Karawaci, Margasari	DAK Non Fisik - BOKKB - BOK		Peningkatan Daya Saing Sumber Daya Manusia	Masyarakat Kota Tangerang	100 %	0	DINAS KESEHATAN
1	02	02	2.02	16	Pengelolaan Pelayanan Kesehatan Kerja dan Olahraga	terlaksananya pelayanan kesehatan kesjaor sesuai standar				100 %	100 %	0	21,625,000	21,625,000	Kota Tangerang, Karawaci, Pabuaran Kota Tangerang, Karawaci, Bugel Kota Tangerang, Karawaci, Margasari	DAK Non Fisik - BOKKB - BOK		Peningkatan Daya Saing Sumber Daya Manusia	Masyarakat Kota Tangerang	100 %	0	DINAS KESEHATAN

Penetapan Perubahan Rencana Kerja Pemerintah Daerah (RKPD)
Kota Tangerang
Tahun 2022

Kode					Urusan/ Bidang Urusan/ Program/ Kegiatan/ Sub Kegiatan	Indikator Program/ Kegiatan/ Sub Kegiatan	Target Akhir Periode RPJMD	Realisasi Capaian RKPD Tahun 2020	Prakiraan Capaian Target RKPD Tahun 2021	Capaian Kinerja dan Kerangka Pendanaan									Kelompok Sasaran	Prakiraan Maju Rencana Tahun 2023		Perangkat Daerah Penanggung Jawab
										Target 2022		Pagu Indikatif			Lokasi	Sumber Dana	Prioritas			Target	Pagu Indikatif	
										Semula	Menjadi	RKPD 2022	APBD 2022	RKPD 2022 Perubahan			Nasional	Daerah				
1	02	02	2.02	17	Pengelolaan Pelayanan Kesehatan Lingkungan	Terlaksananya Pengelolaan Kesehatan Lingkungan Sesuai Standar				100 %	100 %	0	70,680,000	70,680,000	Kota Tangerang, Karawaci, Pabuaran Kota Tangerang, Karawaci, Bugel Kota Tangerang, Karawaci, Margasari	DAK Non Fisik - BOKKB - BOK		Peningkatan Daya Saing Sumber Daya Manusia	Masyarakat Kota Tangerang	100 %	0	DINAS KESEHATAN
1	02	02	2.02	18	Pengelolaan Pelayanan Promosi Kesehatan	terlaksananya pelayanan promkes sesuai standar				100 %	100 %	0	24,042,500	24,042,500	Kota Tangerang, Karawaci, Pabuaran Kota Tangerang, Karawaci, Bugel Kota Tangerang, Karawaci, Margasari	DAK Non Fisik - BOKKB - BOK		Peningkatan Daya Saing Sumber Daya Manusia	Masyarakat Kota Tangerang	100 %	0	DINAS KESEHATAN
1	02	02	2.02	20	Pengelolaan Surveilans Kesehatan	terlaksananya pelayanan kesehatan surveilans sesuai standar				100 %	100 %	0	9,000,000	9,000,000	Kota Tangerang, Karawaci, Pabuaran Kota Tangerang, Karawaci, Bugel Kota Tangerang, Karawaci, Margasari	DAK Non Fisik - BOKKB - BOK		Peningkatan Daya Saing Sumber Daya Manusia	Masyarakat Kota Tangerang	100 %	0	DINAS KESEHATAN
1	02	02	2.02	22	Pengelolaan Pelayanan Kesehatan Jiwa dan NAPZA	terlaksananya pelayanan kesehatan jiwa napza sesuai standar				100 %	100 %	0	49,500,000	49,500,000	Kota Tangerang, Karawaci, Pabuaran Kota Tangerang, Karawaci, Bugel Kota Tangerang, Karawaci, Margasari	DAK Non Fisik - BOKKB - BOK		Peningkatan Daya Saing Sumber Daya Manusia	Masyarakat Kota Tangerang	100 %	0	DINAS KESEHATAN

Penetapan Perubahan Rencana Kerja Pemerintah Daerah (RKPD)
Kota Tangerang
Tahun 2022

Kode					Urusan/ Bidang Urusan/ Program/ Kegiatan/ Sub Kegiatan	Indikator Program/ Kegiatan/ Sub Kegiatan	Target Akhir Periode RPJMD	Realisasi Capaian RKPD Tahun 2020	Prakiraan Capaian Target RKPD Tahun 2021	Capaian Kinerja dan Kerangka Pendanaan									Kelompok Sasaran	Prakiraan Maju Rencana Tahun 2023		Perangkat Daerah Penanggung Jawab
										Target 2022		Pagu Indikatif			Lokasi	Sumber Dana	Prioritas			Target	Pagu Indikatif	
										Semula	Menjadi	RKPD 2022	APBD 2022	RKPD 2022 Perubahan			Nasional	Daerah				
1	02	02	2.02	25	Pelayanan Kesehatan Penyakit Menular dan Tidak Menular	terlaksananya pelayanan kesehatan pm dan ptm sesuai standar				100 %	100 %	0	7,980,000	7,980,000	Kota Tangerang, Karawaci, Pabuaran Kota Tangerang, Karawaci, Bugel Kota Tangerang, Karawaci, Margasari	DAK Non Fisik - BOKKB - BOK		Peningkatan Daya Saing Sumber Daya Manusia	Masyarakat Kota Tangerang	100 %	0	DINAS KESEHATAN
1	02	02	2.02	33	Operasional Pelayanan Puskesmas	Terlaksananya operasional pelayanan puskesmas sesuai standar				100 %	100 %	0	67,425,000	67,425,000	Kota Tangerang, Karawaci, Pabuaran Kota Tangerang, Karawaci, Bugel Kota Tangerang, Karawaci, Margasari	DAK Non Fisik - BOKKB - BOK		Peningkatan Daya Saing Sumber Daya Manusia	Masyarakat Kota Tangerang	100 %	0	DINAS KESEHATAN
1					**URUSAN PEMERINTAHAN WAJIB YANG BERKAITAN DENGAN PELAYANAN DASAR**																	
1	**02**				**URUSAN PEMERINTAHAN BIDANG KESEHATAN**							**0**	**1,044,168,023**	**1,225,742,819**							**1,149,785,406**	
1	**02**	**01**			**PROGRAM PENUNJANG URUSAN PEMERINTAHAN DAERAH KABUPATEN/KOTA**	Cakupan Pelayanan UPT	%		%	100 %	100 %	**0**	**701,721,623**	**883,296,419**						100 %	**806,979,866**	
1	**02**	**01**	2.10		**Peningkatan Pelayanan BLUD**	Tercapainya target dan peningkatan kinerja melalui layanan administrasi keuangan dan pelaporan	%		%	100 %	100 %	**0**	**701,721,623**	**883,296,419**						100 %	**806,979,866**	
1	02	01	2.10	01	Pelayanan dan Penunjang Pelayanan BLUD							0	701,721,623	883,296,419	Kota Tangerang, Karawaci, Pasar Baru Kota Tangerang, Karawaci, Koang Jaya	Pendapatan dari BLUD		Peningkatan Daya Saing Sumber Daya Manusia	Masyarakat Kota Tangerang		806,979,866	DINAS KESEHATAN
1	**02**	**02**			**PROGRAM PEMENUHAN UPAYA KESEHATAN PERORANGAN DAN UPAYA KESEHATAN MASYARAKAT**	Cakupan balita gizi buruk mendapat perawatan Cakupan Masyarakat yang mendapat Kunjungan rumah oleh	% % % % % %		% % % % % %	100 % 100 % 100 % 89 % 100 % 100 %	100 % 100 % 100 % 89 % 100 % 100 %	**0**	**253,887,900**	**253,887,900**						100 % 100 % 100 % 89 % 100 % 100 %	**277,524,940**	

Penetapan Perubahan Rencana Kerja Pemerintah Daerah (RKPD)
Kota Tangerang
Tahun 2022

Kode	Urusan/ Bidang Urusan/ Program/ Kegiatan/ Sub Kegiatan	Indikator Program/ Kegiatan/ Sub Kegiatan	Target Akhir Periode RPJMD	Realisasi Capaian RKPD Tahun 2020	Prakiraan Capaian Target RKPD Tahun 2021	Target 2022		Capaian Kinerja dan Kerangka Pendanaan							Kelompok Sasaran	Prakiraan Maju Rencana Tahun 2023		Perangkat Daerah Penanggung Jawab
						Semula	Menjadi	RKPD 2022	Pagu Indikatif		Lokasi	Sumber Dana	Prioritas			Target	Pagu Indikatif	
									APBD 2022	RKPD 2022 Perubahan			Nasional	Daerah				
			%		%	100 %	100 %									100 %		
			%		%	85.33 %	85.33 %									85.33 %		
			%		%	100 %	100 %									100

Penetapan Perubahan Rencana Kerja Pemerintah Daerah (RKPD)
Kota Tangerang
Tahun 2022

Kode					Urusan/ Bidang Urusan/ Program/ Kegiatan/ Sub Kegiatan	Indikator Program/ Kegiatan/ Sub Kegiatan	Target Akhir Periode RPJMD	Realisasi Capaian RKPD Tahun 2020	Prakiraan Capaian Target RKPD Tahun 2021	Capaian Kinerja dan Kerangka Pendanaan									Kelompok Sasaran	Prakiraan Maju Rencana Tahun 2023		Perangkat Daerah Penanggung Jawab
										Target 2022			Pagu Indikatif		Lokasi	Sumber Dana	Prioritas			Target	Pagu Indikatif	
										Semula	Menjadi	RKPD 2022	APBD 2022	RKPD 2022 Perubahan			Nasional	Daerah				
						Persentase penderita Diabetes Melitus mendapatkan pelayanan kesehatan sesuai standar Persentase penderita hipertensi mendapatkan pelayanan kesehatan sesuai standar Persentase usia lanjut yang mendapat pelayanan kesehatan sesuai standar																
1	02	02	2.02		**Penyediaan Layanan Kesehatan untuk UKM dan UKP Rujukan Tingkat Daerah Kabupaten/Kota**	Rata-rata capaian target Penyediaan Layanan Kesehatan untuk UKM dan UKP Rujukan Tingkat Daerah Kabupaten/Kota	%		%	100 %	100 %	**0**	**253,887,900**	**253,887,900**						100 %	**277,524,940**	
1	02	02	2.02	01	Pengelolaan Pelayanan Kesehatan Ibu Hamil	Terlaksananya pelayanan kesehatan ibu hamil sesuai standar				100 Persen	100 Persen	0	4,740,000	4,740,000	Kota Tangerang, Karawaci, Pasar Baru Kota Tangerang, Karawaci, Koang Jaya	DAK Non Fisik - BOKKB - BOK		Peningkatan Daya Saing Sumber Daya Manusia	Masyarakat Kota Tangerang	100 Persen	5,214,000	DINAS KESEHATAN
1	02	02	2.02	02	Pengelolaan Pelayanan Kesehatan Ibu Bersalin	Terlaksananya pelayanan kesehatan ibu bersalin sesuai standar				100 Persen	100 Persen	0	4,125,000	4,125,000	Kota Tangerang, Karawaci, Pasar Baru Kota Tangerang, Karawaci, Koang Jaya	DAK Non Fisik - BOKKB - BOK		Peningkatan Daya Saing Sumber Daya Manusia	Masyarakat Kota Tangerang	100 Persen	4,537,500	DINAS KESEHATAN
1	02	02	2.02	03	Pengelolaan Pelayanan Kesehatan Bayi Baru Lahir	terlaksanannya pelayanan kesehatan bayi baru lahir sesuai standar				100 persen	100 persen	0	1,500,000	1,500,000	Kota Tangerang, Karawaci, Pasar Baru Kota Tangerang, Karawaci, Koang Jaya	DAK Non Fisik - BOKKB - BOK		Peningkatan Daya Saing Sumber Daya Manusia	Masyarakat Kota Tangerang	100 persen	1,650,000	DINAS KESEHATAN
1	02	02	2.02	04	Pengelolaan Pelayanan Kesehatan Balita	Terlaksananya pelayanan kesehatn balita sesuai standar				100 persen	100 persen	0	8,800,000	8,800,000	Kota Tangerang, Karawaci, Koang Jaya	DAK Non Fisik - BOKKB - BOK		Peningkatan Daya Saing Sumber Daya Manusia	Masyarakat Kota Tangerang	100 persen	9,680,000	DINAS KESEHATAN

Penetapan Perubahan Rencana Kerja Pemerintah Daerah (RKPD)
Kota Tangerang
Tahun 2022

Kode					Urusan/ Bidang Urusan/ Program/ Kegiatan/ Sub Kegiatan	Indikator Program/ Kegiatan/ Sub Kegiatan	Target Akhir Periode RPJMD	Realisasi Capaian RKPD Tahun 2020	Prakiraan Capaian Target RKPD Tahun 2021	Capaian Kinerja dan Kerangka Pendanaan									Kelompok Sasaran	Prakiraan Maju Rencana Tahun 2023		Perangkat Daerah Penanggung Jawab
										Target 2022		Pagu Indikatif			Lokasi	Sumber Dana	Prioritas			Target	Pagu Indikatif	
										Semula	Menjadi	RKPD 2022	APBD 2022	RKPD 2022 Perubahan			Nasional	Daerah				
1	02	02	2.02	05	Pengelolaan Pelayanan Kesehatan pada Usia Pendidikan Dasar	Terlaksananya pelayanan kesehatn pada usia pendidikan dasar sesuai standar				100 persen	100 persen	0	17,377,500	17,377,500	Kota Tangerang, Karawaci, Pasar Baru Kota Tangerang, Karawaci, Koang Jaya	DAK Non Fisik - BOKKB - BOK		Peningkatan Daya Saing Sumber Daya Manusia	Masyarakat Kota Tangerang	100 persen	19,115,250	DINAS KESEHATAN
1	02	02	2.02	07	Pengelolaan Pelayanan Kesehatan pada Usia Lanjut	Terlaksananya pelayanan kesehatn pada usia lanjut sesuai standar				100 persen	100 persen	0	22,500,000	22,500,000	Kota Tangerang, Karawaci, Koang Jaya	DAK Non Fisik - BOKKB - BOK		Peningkatan Daya Saing Sumber Daya Manusia	Masyarakat Kota Tangerang	100 persen	24,750,000	DINAS KESEHATAN
1	02	02	2.02	15	Pengelolaan Pelayanan Kesehatan Gizi Masyarakat	Terlaksananya pelayanan kesehatan gizi masyarakatsesuai standar				100 persen	100 persen	0	18,150,000	18,150,000	Kota Tangerang, Karawaci, Pasar Baru Kota Tangerang, Karawaci, Koang Jaya	DAK Non Fisik - BOKKB - BOK		Peningkatan Daya Saing Sumber Daya Manusia	Masyarakat Kota Tangerang	100 persen	19,965,000	DINAS KESEHATAN
1	02	02	2.02	16	Pengelolaan Pelayanan Kesehatan Kerja dan Olahraga	Terlaksananya pelayanan kesehatan kerja dan olah raga sesuai standar				100 persen	100 persen	0	4,200,000	4,200,000	Semua Kab/Kota, Semua Kecamatan, Semua Kelurahan Kota Tangerang, Karawaci, Semua Kelurahan	DAK Non Fisik - BOKKB - BOK		Peningkatan Daya Saing Sumber Daya Manusia	Masyarakat Kota Tangerang	100 persen	4,620,000	DINAS KESEHATAN
1	02	02	2.02	17	Pengelolaan Pelayanan Kesehatan Lingkungan	Terlaksananya pelayanan kesehatan lingkungan sesuai standar				100 persen	100 persen	0	11,047,500	11,047,500	Kota Tangerang, Karawaci, Pasar Baru Kota Tangerang, Karawaci, Koang Jaya	DAK Non Fisik - BOKKB - BOK		Peningkatan Daya Saing Sumber Daya Manusia	Masyarakat Kota Tangerang	100 persen	12,152,250	DINAS KESEHATAN
1	02	02	2.02	18	Pengelolaan Pelayanan Promosi Kesehatan	Terlaksananya pelayanan promosi kesehatan sesuai standar				100 persen	100 persen	0	49,000,000	49,000,000	Kota Tangerang, Karawaci, Pasar Baru Kota Tangerang, Karawaci, Koang Jaya	DAK Non Fisik - BOKKB - BOK		Peningkatan Daya Saing Sumber Daya Manusia	Masyarakat Kota Tangerang	100 persen	55,233,750	DINAS KESEHATAN

Penetapan Perubahan Rencana Kerja Pemerintah Daerah (RKPD)
Kota Tangerang
Tahun 2022

Kode					Urusan/ Bidang Urusan/ Program/ Kegiatan/ Sub Kegiatan	Indikator Program/ Kegiatan/ Sub Kegiatan	Target Akhir Periode RPJMD	Realisasi Capaian RKPD Tahun 2020	Prakiraan Capaian Target RKPD Tahun 2021	Capaian Kinerja dan Kerangka Pendanaan									Kelompok Sasaran	Prakiraan Maju Rencana Tahun 2023		Perangkat Daerah Penanggung Jawab
										Target 2022		Pagu Indikatif			Lokasi	Sumber Dana	Prioritas			Target	Pagu Indikatif	
										Semula	Menjadi	RKPD 2022	APBD 2022	RKPD 2022 Perubahan			Nasional	Daerah				
1	02	02	2.02	20	Pengelolaan Surveilans Kesehatan	Terlaksananya pelayanan surveilans kesehatan sesuai standar				100 persen	100 persen	0	46,117,900	46,117,900	Kota Tangerang, Karawaci, Pasar Baru Kota Tangerang, Karawaci, Koang Jaya	DAK Non Fisik - BOKKB - BOK		Peningkatan Daya Saing Sumber Daya Manusia	Masyarakat Kota Tangerang	100 persen	47,644,190	DINAS KESEHATAN
1	02	02	2.02	22	Pengelolaan Pelayanan Kesehatan Jiwa dan NAPZA	Terlaksananya pelayanan kesehatan jiwa dan NAPZA sesuai standar				100 persen	100 persen	0	1,500,000	1,500,000	Kota Tangerang, Karawaci, Pasar Baru Kota Tangerang, Karawaci, Koang Jaya	DAK Non Fisik - BOKKB - BOK		Peningkatan Daya Saing Sumber Daya Manusia	Masyarakat Kota Tangerang	100 persen	1,650,000	DINAS KESEHATAN
1	02	02	2.02	25	Pelayanan Kesehatan Penyakit Menular dan Tidak Menular	Terlaksananya pelayanan kesehatan penyakit menular dan tidak menular sesuai standar				100 persen	100 persen	0	29,730,000	29,730,000	Kota Tangerang, Karawaci, Pasar Baru Kota Tangerang, Karawaci, Koang Jaya	DAK Non Fisik - BOKKB - BOK		Peningkatan Daya Saing Sumber Daya Manusia	Masyarakat Kota Tangerang	100 persen	32,703,000	DINAS KESEHATAN
1	02	02	2.02	33	Operasional Pelayanan Puskesmas	Terlaksananya operasional pelayanan puskesmas sesuai standar				100 persen	100 persen	0	35,100,000	35,100,000	Kota Tangerang, Karawaci, Pasar Baru Kota Tangerang, Karawaci, Koang Jaya	DAK Non Fisik - BOKKB - BOK		Peningkatan Daya Saing Sumber Daya Manusia	Masyarakat Kota Tangerang	100 persen	38,610,000	DINAS KESEHATAN
1	**02**	**03**			**PROGRAM PENINGKATAN KAPASITAS SUMBER DAYA MANUSIA KESEHATAN**	Persentase tenaga kesehatan yang meningkat kompetensinya	%		%	83.91 %	83.91 %	**0**	**55,146,000**	**55,146,000**						83.91 %	**60,660,600**	
1	**02**	**03**	2.02		**Perencanaan Kebutuhan dan Pendayagunaan Sumberdaya Manusia Kesehatan untuk UKP dan UKM di Wilayah Kabupaten/Kota**	Rata-rata capaian target Perencanaan Kebutuhan dan Pendayagunaan Sumberdaya Manusia Kesehatan untuk UKP dan UKM di Wilayah Kabupaten/Kota	%		%	100 %	100 %	**0**	**55,146,000**	**55,146,000**						100 %	**60,660,600**	

Penetapan Perubahan Rencana Kerja Pemerintah Daerah (RKPD)
Kota Tangerang
Tahun 2022

Kode					Urusan/ Bidang Urusan/ Program/ Kegiatan/ Sub Kegiatan	Indikator Program/ Kegiatan/ Sub Kegiatan	Target Akhir Periode RPJMD	Realisasi Capaian RKPD Tahun 2020	Prakiraan Capaian Target RKPD Tahun 2021	Capaian Kinerja dan Kerangka Pendanaan									Kelompok Sasaran	Prakiraan Maju Rencana Tahun 2023		Perangkat Daerah Penanggung Jawab
										Target 2022		Pagu Indikatif			Lokasi	Sumber Dana	Prioritas			Target	Pagu Indikatif	
										Semula	Menjadi	RKPD 2022	APBD 2022	RKPD 2022 Perubahan			Nasional	Daerah				
1	02	03	2.02	02	Pemenuhan Kebutuhan Sumber Daya Manusia Kesehatan sesuai Standar							0	55,146,000	55,146,000	Kota Tangerang, Karawaci, Pasar Baru Kota Tangerang, Karawaci, Koang Jaya	DAK Non Fisik - BOKKB - BOK	Meningkatkan Sumber Daya Manusia Yang Berkualitas Dan Berdaya Saing	Peningkatan Daya Saing Sumber Daya Manusia	Masyarakat Kota Tangerang		60,660,600	DINAS KESEHATAN
1	**02**	**05**			**PROGRAM PEMBERDAYAAN MASYARAKAT BIDANG KESEHATAN**	Cakupan Posyandu Aktif Cakupan Rumah tangga berPHBS	% %		% %	100 % 72 %	100 % 72 %	**0**	**33,412,500**	**33,412,500**						100 % 72 %	**4,620,000**	
1	**02**	**05**	2.03		**Pengembangan dan Pelaksanaan Upaya Kesehatan Bersumber Daya Masyarakat (UKBM) Tingkat Daerah Kabupaten/Kota**	Rata-rata capaian target Advokasi, Pemberdayaan, Kemitraan, Peningkatan Peran serta Masyarakat dan Lintas Sektor Tingkat Daerah Kabupaten/Kota	%		%	100 %	100 %	**0**	**33,412,500**	**33,412,500**						100 %	**4,620,000**	
1	02	05	2.03	01	Bimbingan Teknis dan Supervisi Pengembangan dan Pelaksanaan Upaya Kesehatan Bersumber Daya Masyarakat (UKBM)	Terlaksananya pelayanan upaya kesehatan bersumber daya masyarakat sesuai standar				100 persen	100 persen	0	33,412,500	33,412,500	Kota Tangerang, Karawaci, Pasar Baru Kota Tangerang, Karawaci, Koang Jaya	DAK Non Fisik - BOKKB - BOK		Peningkatan Daya Saing Sumber Daya Manusia	Masyarakat Kota Tangerang	100 persen	4,620,000	DINAS KESEHATAN
1					**URUSAN PEMERINTAHAN WAJIB YANG BERKAITAN DENGAN PELAYANAN DASAR**																	
1	**02**				**URUSAN PEMERINTAHAN BIDANG KESEHATAN**							**0**	**4,577,897,814**	**5,162,312,882**							**5,035,687,595**	
1	**02**	**01**			**PROGRAM PENUNJANG URUSAN PEMERINTAHAN DAERAH KABUPATEN/KOTA**	Cakupan Pelayanan UPT	%		%	100 %	100 %	**0**	**3,978,616,614**	**4,563,031,682**						100 %	**4,376,478,275**	
1	**02**	**01**	2.10		**Peningkatan Pelayanan BLUD**	Tercapainya target dan peningkatan kinerja melalui layanan administrasi keuangan dan pelaporan	%		%	100 %	100 %	**0**	**3,978,616,614**	**4,563,031,682**						100 %	**4,376,478,275**	

Penetapan Perubahan Rencana Kerja Pemerintah Daerah (RKPD)
Kota Tangerang
Tahun 2022

Kode					Urusan/ Bidang Urusan/ Program/ Kegiatan/ Sub Kegiatan	Indikator Program/ Kegiatan/ Sub Kegiatan	Target Akhir Periode RPJMD	Realisasi Capaian RKPD Tahun 2020	Prakiraan Capaian Target RKPD Tahun 2021	Capaian Kinerja dan Kerangka Pendanaan									Kelompok Sasaran	Prakiraan Maju Rencana Tahun 2023		Perangkat Daerah Penanggung Jawab
										Target 2022		Pagu Indikatif			Lokasi	Sumber Dana	Prioritas			Target	Pagu Indikatif	
										Semula	Menjadi	RKPD 2022	APBD 2022	RKPD 2022 Perubahan			Nasional	Daerah				
1	02	01	2.10	01	Pelayanan dan Penunjang Pelayanan BLUD	Belanja Modal, Belanja Jasa Pelayanan Kesehatan, Belanja Kegiatan Pelayanan Kesehatan, dan Belanja Kegiatan Penunjang Pelayanan Kesehatan BLUD				4 paket	4 paket	0	3,978,616,614	4,563,031,682	Kota Tangerang, Cipondoh, Cipondoh Kota Tangerang, Cipondoh, Cipondoh Makmur Kota Tangerang, Cipondoh, Kenanga	Pendapatan dari BLUD		Peningkatan Daya Saing Sumber Daya Manusia	Masyarakat Kota Tangerang	4 paket	4,376,478,275	DINAS KESEHATAN
1	**02**	**02**			**PROGRAM PEMENUHAN UPAYA KESEHATAN PERORANGAN DAN UPAYA KESEHATAN MASYARAKAT**	Cakupan balita gizi buruk mendapat perawatan Cakupan Masyarakat yang mendapat Kunjungan rumah oleh petugas kesehatan sesuai standar Cakupan Pembinaan Kesehatan Kerja & Olah Raga Cakupan pembinaan lingkungan sehat Persentase anak pada usia pendidikan dasar yang mendapat pelayanan kesehatan sesuai standar Persentase balita yang mendapat pelayanan kesehatan sesuai standar Persentase bayi baru lahir yang mendapat pelayanan kesehatan sesuai standar Persentase fasilitas pelayanan kesehatan primer yang memenuhi standar Persentase ibu bersalin yang mendapat pelayanan kesehatan sesuai standar Persentase ibu hamil yang mendapat pelayanan kesehatan sesuai standar Persentase Jumlah Penduduk usia 15-59 tahun mendapatkan skrining sesuai standar	% % % % % % % % % % % % % % % %		% % % % % % % % % % % % % % % %	100 % 100 % 100 % 100 % 100 % 100 % 100 % 100 % 100 % 100 % 100 % 100 % 100 % 100 % 100 % 100 %	100 % 100 % 100 % 100 % 100 % 100 % 100 % 100 % 100 % 100 % 100 % 100 % 100 % 100 % 100 % 100 %	**0**	**440,235,200**	**440,235,200**						100 % 100 % 100 % 100 % 100 % 100 % 100 % 100 % 100 % 100 % 100 % 100 % 100 % 100 % 100 % 100 %	**484,258,720**	

Penetapan Perubahan Rencana Kerja Pemerintah Daerah (RKPD)
Kota Tangerang
Tahun 2022

Kode					Urusan/ Bidang Urusan/ Program/ Kegiatan/ Sub Kegiatan	Indikator Program/ Kegiatan/ Sub Kegiatan	Target Akhir Periode RPJMD	Realisasi Capaian RKPD Tahun 2020	Prakiraan Capaian Target RKPD Tahun 2021	Capaian Kinerja dan Kerangka Pendanaan									Kelompok Sasaran	Prakiraan Maju Rencana Tahun 2023		Perangkat Daerah Penanggung Jawab
										Target 2022			Pagu Indikatif		Lokasi	Sumber Dana	Prioritas			Target	Pagu Indikatif	
										Semula	Menjadi	RKPD 2022	APBD 2022	RKPD 2022 Perubahan			Nasional	Daerah				
						Persentase kasus berpotensi KLB yang ditangani Persentase orang beresiko terinfeksi HIV mendapatkan pemeriksaan HIV sesuai standar Persentase Orang Dengan Gangguan jiwa (ODGJ) Berat mendapatkan pelayanan kesehatan sesuai standar Persentase orang dengan terduga TBC yang mendapatkan pelayanan TB sesuai standar Persentase penderita Diabetes Melitus mendapatkan pelayanan kesehatan sesuai standar Persentase penderita hipertensi mendapatkan pelayanan kesehatan sesuai standar Persentase usia lanjut yang mendapat pelayanan kesehatan sesuai standar																	
1	**02**	**02**	2.02		**Penyediaan Layanan Kesehatan untuk UKM dan UKP Rujukan Tingkat Daerah Kabupaten/Kota**	Rata-rata capaian target Penyediaan Layanan Kesehatan untuk UKM dan UKP Rujukan Tingkat Daerah Kabupaten/Kota	%		%	100 %	100 %	**0**	**440,235,200**	**440,235,200**						100 %	**484,258,720**	
1	02	02	2.02	01	Pengelolaan Pelayanan Kesehatan Ibu Hamil	TERLAKSANANYA PELAYANAN KESEHATAN IBU HAMIL SESUAI STANDAR				100 %	100 %	0	57,700,000	57,700,000	Kota Tangerang, Cipondoh, Cipondoh Kota Tangerang, Cipondoh, Cipondoh Makmur Kota Tangerang, Cipondoh, Kenanga	DAK Non Fisik - BOKKB - BOK		Peningkatan Daya Saing Sumber Daya Manusia	Masyarakat Kota Tangerang	100 %	63,470,000	DINAS KESEHATAN

Penetapan Perubahan Rencana Kerja Pemerintah Daerah (RKPD)
Kota Tangerang
Tahun 2022

Kode					Urusan/ Bidang Urusan/ Program/ Kegiatan/ Sub Kegiatan	Indikator Program/ Kegiatan/ Sub Kegiatan	Target Akhir Periode RPJMD	Realisasi Capaian RKPD Tahun 2020	Prakiraan Capaian Target RKPD Tahun 2021	Capaian Kinerja dan Kerangka Pendanaan									Kelompok Sasaran	Prakiraan Maju Rencana Tahun 2023		Perangkat Daerah Penanggung Jawab
										Target 2022		Pagu Indikatif			Lokasi	Sumber Dana	Prioritas			Target	Pagu Indikatif	
										Semula	Menjadi	RKPD 2022	APBD 2022	RKPD 2022 Perubahan			Nasional	Daerah				
1	02	02	2.02	02	Pengelolaan Pelayanan Kesehatan Ibu Bersalin	TERLAKSANANYA PELAYANAN IBU BERSALIN SESUAI STANDAR				100 %	100 %	0	1,400,000	1,400,000	Kota Tangerang, Cipondoh, Cipondoh Kota Tangerang, Cipondoh, Cipondoh Makmur Kota Tangerang, Cipondoh, Kenanga	DAK Non Fisik - BOKKB - BOK		Peningkatan Daya Saing Sumber Daya Manusia	Masyarakat Kota Tangerang	100 %	1,540,000	DINAS KESEHATAN
1	02	02	2.02	04	Pengelolaan Pelayanan Kesehatan Balita	TERCAPAINYA PENGELOLAAN KESEHATAN BALITA SESUAI STANDAR				100 %	100 %	0	12,600,000	12,600,000	Kota Tangerang, Cipondoh, Cipondoh Kota Tangerang, Cipondoh, Cipondoh Makmur Kota Tangerang, Cipondoh, Kenanga	DAK Non Fisik - BOKKB - BOK		Peningkatan Daya Saing Sumber Daya Manusia	Masyarakat Kota Tangerang	100 %	13,860,000	DINAS KESEHATAN
1	02	02	2.02	05	Pengelolaan Pelayanan Kesehatan pada Usia Pendidikan Dasar	TERLAKSANA KEGIATAN PELAYANAN KESEHATAN PENDIDIKAN DASAR SESUAI STANDAR				100 %	100 %	0	16,310,000	16,310,000	Kota Tangerang, Cipondoh, Cipondoh Kota Tangerang, Cipondoh, Cipondoh Makmur Kota Tangerang, Cipondoh, Kenanga	DAK Non Fisik - BOKKB - BOK		Peningkatan Daya Saing Sumber Daya Manusia	Masyarakat Kota Tangerang	100 %	17,941,000	DINAS KESEHATAN
1	02	02	2.02	07	Pengelolaan Pelayanan Kesehatan pada Usia Lanjut	TERPENUHINYA PENGELOLA PELAYANAN KESEHATAN PADA USIA LANJUT SESUAI STANDAR				100 %	100 %	0	36,925,000	36,925,000	Kota Tangerang, Cipondoh, Cipondoh Kota Tangerang, Cipondoh, Cipondoh Makmur Kota Tangerang, Cipondoh, Kenanga	DAK Non Fisik - BOKKB - BOK		Peningkatan Daya Saing Sumber Daya Manusia	Masyarakat Kota Tangerang	100 %	40,617,500	DINAS KESEHATAN

Penetapan Perubahan Rencana Kerja Pemerintah Daerah (RKPD)
Kota Tangerang
Tahun 2022

Kode					Urusan/ Bidang Urusan/ Program/ Kegiatan/ Sub Kegiatan	Indikator Program/ Kegiatan/ Sub Kegiatan	Target Akhir Periode RPJMD	Realisasi Capaian RKPD Tahun 2020	Prakiraan Capaian Target RKPD Tahun 2021	Capaian Kinerja dan Kerangka Pendanaan									Kelompok Sasaran	Prakiraan Maju Rencana Tahun 2023		Perangkat Daerah Penanggung Jawab
										Target 2022		Pagu Indikatif			Lokasi	Sumber Dana	Prioritas			Target	Pagu Indikatif	
										Semula	Menjadi	RKPD 2022	APBD 2022	RKPD 2022 Perubahan			Nasional	Daerah				
1	02	02	2.02	13	Pengelolaan Pelayanan Kesehatan bagi Penduduk pada Kondisi Kejadian Luar Biasa (KLB)	PENANGANAN MASALAH KESEHATAN DALAM KONDISI BENCANA/BERPOTENSI BENCANA DAN KEJADIAN LUAR BIASA (KLB)				100 %	100 %	0	15,200	15,200	Kota Tangerang, Cipondoh, Cipondoh Kota Tangerang, Cipondoh, Cipondoh Makmur Kota Tangerang, Cipondoh, Kenanga	DAK Non Fisik - BOKKB - BOK		Peningkatan Daya Saing Sumber Daya Manusia	Masyarakat Kota Tangerang	100 %	16,720	DINAS KESEHATAN
1	02	02	2.02	15	Pengelolaan Pelayanan Kesehatan Gizi Masyarakat	PELAYANAN PERAWATAN TERHADAP GIZI BURUK DAN PELAYANAN PEMBERIAN TABLET TAMBAH DARAH (TTD) TERHADAP REMAJA PUTERI				100 %	100 %	0	27,345,000	27,345,000	Kota Tangerang, Cipondoh, Cipondoh Kota Tangerang, Cipondoh, Cipondoh Makmur Kota Tangerang, Cipondoh, Kenanga	DAK Non Fisik - BOKKB - BOK		Peningkatan Daya Saing Sumber Daya Manusia	Masyarakat Kota Tangerang	100 %	30,079,500	DINAS KESEHATAN
1	02	02	2.02	16	Pengelolaan Pelayanan Kesehatan Kerja dan Olahraga	TERCAPAINYA PEMBINAAN KESEHATAN KERJA DAN OLAHRAGA SESUAI STANDAR				100 %	100 %	0	7,087,500	7,087,500	Kota Tangerang, Cipondoh, Cipondoh Kota Tangerang, Cipondoh, Cipondoh Makmur Kota Tangerang, Cipondoh, Kenanga	DAK Non Fisik - BOKKB - BOK		Peningkatan Daya Saing Sumber Daya Manusia	Masyarakat Kota Tangerang	100 %	7,796,250	DINAS KESEHATAN
1	02	02	2.02	17	Pengelolaan Pelayanan Kesehatan Lingkungan	TERLAKSANANYA PELAYANAN KESEHATAN LINGKUNGAN SESUAI STANDAR				100 %	100 %	0	16,130,000	16,130,000	Kota Tangerang, Cipondoh, Cipondoh Kota Tangerang, Cipondoh, Cipondoh Makmur Kota Tangerang, Cipondoh, Kenanga	DAK Non Fisik - BOKKB - BOK		Peningkatan Daya Saing Sumber Daya Manusia	Masyarakat Kota Tangerang	100 %	17,743,000	DINAS KESEHATAN

Penetapan Perubahan Rencana Kerja Pemerintah Daerah (RKPD)
Kota Tangerang
Tahun 2022

Kode					Urusan/ Bidang Urusan/ Program/ Kegiatan/ Sub Kegiatan	Indikator Program/ Kegiatan/ Sub Kegiatan	Target Akhir Periode RPJMD	Realisasi Capaian RKPD Tahun 2020	Prakiraan Capaian Target RKPD Tahun 2021	Capaian Kinerja dan Kerangka Pendanaan									Kelompok Sasaran	Prakiraan Maju Rencana Tahun 2023		Perangkat Daerah Penanggung Jawab
										Target 2022		Pagu Indikatif			Lokasi	Sumber Dana	Prioritas			Target	Pagu Indikatif	
										Semula	Menjadi	RKPD 2022	APBD 2022	RKPD 2022 Perubahan			Nasional	Daerah				
1	02	02	2.02	18	Pengelolaan Pelayanan Promosi Kesehatan	PELAYAAN KUNJUNGAN KEPALA KELUARGA (KK) OLEH PETUGAS KESEHATAN SESUAI STANDAR				100 %	100 %	0	55,422,500	55,422,500		DAK Non Fisik - BOKKB - BOK		Peningkatan Daya Saing Sumber Daya Manusia	Masyarakat Kota Tangerang	100 %	60,964,750	DINAS KESEHATAN
1	02	02	2.02	20	Pengelolaan Surveilans Kesehatan	PELAYANAN IMUNISASI DASAR LENGKAP (UDL) UNTUK BAYI USIA 9-11 BULAN DAN PENANGANAN KASUS BERPOTENSI KLB				100 %	100 %	0	60,900,000	60,900,000	Kota Tangerang, Cipondoh, Cipondoh Kota Tangerang, Cipondoh, Cipondoh Makmur Kota Tangerang, Cipondoh, Kenanga	DAK Non Fisik - BOKKB - BOK		Peningkatan Daya Saing Sumber Daya Manusia	Masyarakat Kota Tangerang	100 %	66,990,000	DINAS KESEHATAN
1	02	02	2.02	22	Pengelolaan Pelayanan Kesehatan Jiwa dan NAPZA	PELAKSANAKAN PELAYANAN KESEHATAN JIWA DAN SKRINING, SOSIALISASI DAN EDUKASI PENYALAHGUNAAN NAPZA				100 %	100 %	0	4,587,500	4,587,500	Kota Tangerang, Cipondoh, Cipondoh Kota Tangerang, Cipondoh, Cipondoh Makmur Kota Tangerang, Cipondoh, Kenanga			Peningkatan Daya Saing Sumber Daya Manusia	Masyarakat Kota Tangerang	100 %	5,046,250	DINAS KESEHATAN
1	02	02	2.02	25	Pelayanan Kesehatan Penyakit Menular dan Tidak Menular	PUSKESMAS MELAKSANAKAN PELAYANAN BAGI PENDERITA PENYAKIT MENULAR DAN TIDAK MENULAR				100 %	100 %	0	102,862,500	102,862,500	Kota Tangerang, Cipondoh, Cipondoh Kota Tangerang, Cipondoh, Cipondoh Makmur Kota Tangerang, Cipondoh, Kenanga	DAK Non Fisik - BOKKB - BOK		Peningkatan Daya Saing Sumber Daya Manusia	Masyarakat Kota Tangerang	100 %	113,148,750	DINAS KESEHATAN

Penetapan Perubahan Rencana Kerja Pemerintah Daerah (RKPD)
Kota Tangerang
Tahun 2022

Kode					Urusan/ Bidang Urusan/ Program/ Kegiatan/ Sub Kegiatan	Indikator Program/ Kegiatan/ Sub Kegiatan	Target Akhir Periode RPJMD	Realisasi Capaian RKPD Tahun 2020	Prakiraan Capaian Target RKPD Tahun 2021	Capaian Kinerja dan Kerangka Pendanaan									Kelompok Sasaran	Prakiraan Maju Rencana Tahun 2023		Perangkat Daerah Penanggung Jawab
										Target 2022		Pagu Indikatif			Lokasi	Sumber Dana	Prioritas			Target	Pagu Indikatif	
										Semula	Menjadi	RKPD 2022	APBD 2022	RKPD 2022 Perubahan			Nasional	Daerah				
1	02	02	2.02	33	Operasional Pelayanan Puskesmas	TERPENUHINYA OPERASIONAL PELAYANAN KESEHATAN SESUAI STANDAR				100 %	100 %	0	40,950,000	40,950,000	Kota Tangerang, Cipondoh, Cipondoh Kota Tangerang, Cipondoh, Cipondoh Makmur Kota Tangerang, Cipondoh, Kenanga	DAK Non Fisik - BOKKB - BOK		Peningkatan Daya Saing Sumber Daya Manusia	Masyarakat Kota Tangerang	100 %	45,045,000	DINAS KESEHATAN
1	**02**	**03**			**PROGRAM PENINGKATAN KAPASITAS SUMBER DAYA MANUSIA KESEHATAN**	Persentase tenaga kesehatan yang meningkat kompetensinya	%		%	83.91 %	83.91 %	**0**	**55,146,000**	**55,146,000**						83.91 %	**60,660,600**	
1	**02**	**03**	2.02		**Perencanaan Kebutuhan dan Pendayagunaan Sumberdaya Manusia Kesehatan untuk UKP dan UKM di Wilayah Kabupaten/Kota**	Rata-rata capaian target Perencanaan Kebutuhan dan Pendayagunaan Sumberdaya Manusia Kesehatan untuk UKP dan UKM di Wilayah Kabupaten/Kota	%		%	100 %	100 %	**0**	**55,146,000**	**55,146,000**						100 %	**60,660,600**	
1	02	03	2.02	02	Pemenuhan Kebutuhan Sumber Daya Manusia Kesehatan sesuai Standar	TERLAKSANA KEGIATAN PELAYANAN SUMBER DAYA MANUSIA KESEHATAN SESUAI STANDAR				100 %	100 %	0	55,146,000	55,146,000	Kota Tangerang, Cipondoh, Cipondoh Kota Tangerang, Cipondoh, Cipondoh Makmur Kota Tangerang, Cipondoh, Kenanga	DAK Non Fisik - BOKKB - BOK		Peningkatan Daya Saing Sumber Daya Manusia	Masyarakat Kota Tangerang	100 %	60,660,600	DINAS KESEHATAN
1	**02**	**05**			**PROGRAM PEMBERDAYAAN MASYARAKAT BIDANG KESEHATAN**	Cakupan Posyandu Aktif Cakupan Rumah tangga berPHBS	% %		% %	100 % 72 %	100 % 72 %	**0**	**103,900,000**	**103,900,000**						100 % 72 %	**114,290,000**	
1	**02**	**05**	2.03		**Pengembangan dan Pelaksanaan Upaya Kesehatan Bersumber Daya Masyarakat (UKBM) Tingkat Daerah Kabupaten/Kota**	Rata-rata capaian target Advokasi, Pemberdayaan, Kemitraan, Peningkatan Peran serta Masyarakat dan Lintas Sektor Tingkat Daerah Kabupaten/Kota	%		%	100 %	100 %	**0**	**103,900,000**	**103,900,000**						100 %	**114,290,000**	

Penetapan Perubahan Rencana Kerja Pemerintah Daerah (RKPD)
Kota Tangerang
Tahun 2022

Kode					Urusan/ Bidang Urusan/ Program/ Kegiatan/ Sub Kegiatan	Indikator Program/ Kegiatan/ Sub Kegiatan	Target Akhir Periode RPJMD	Realisasi Capaian RKPD Tahun 2020	Prakiraan Capaian Target RKPD Tahun 2021	Capaian Kinerja dan Kerangka Pendanaan									Kelompok Sasaran	Prakiraan Maju Rencana Tahun 2023		Perangkat Daerah Penanggung Jawab
										Target 2022		Pagu Indikatif			Lokasi	Sumber Dana	Prioritas			Target	Pagu Indikatif	
										Semula	Menjadi	RKPD 2022	APBD 2022	RKPD 2022 Perubahan			Nasional	Daerah				
1	02	05	2.03	01	Bimbingan Teknis dan Supervisi Pengembangan dan Pelaksanaan Upaya Kesehatan Bersumber Daya Masyarakat (UKBM)	JUMLAH POSYANDU AKTIF				35 posyandu	35 posyandu	0	103,900,000	103,900,000	Kota Tangerang, Cipondoh, Cipondoh Kota Tangerang, Cipondoh, Cipondoh Makmur Kota Tangerang, Cipondoh, Kenanga	DAK Non Fisik - BOKKB - BOK		Peningkatan Daya Saing Sumber Daya Manusia	Masyarakat Kota Tangerang	35 posyandu	114,290,000	DINAS KESEHATAN
1					**URUSAN PEMERINTAHAN WAJIB YANG BERKAITAN DENGAN PELAYANAN DASAR**																	
1	**02**				**URUSAN PEMERINTAHAN BIDANG KESEHATAN**							**0**	**3,137,544,643**	**3,761,867,306**							**3,351,237,607**	
1	**02**	**01**			**PROGRAM PENUNJANG URUSAN PEMERINTAHAN DAERAH KABUPATEN/KOTA**	Cakupan Pelayanan UPT	%		%	100 %	100 %	**0**	**2,538,263,443**	**3,162,586,106**						100 %	**2,792,089,787**	
1	**02**	**01**	2.10		**Peningkatan Pelayanan BLUD**	Tercapainya target dan peningkatan kinerja melalui layanan administrasi keuangan dan pelaporan	%		%	100 %	100 %	**0**	**2,538,263,443**	**3,162,586,106**						100 %	**2,792,089,787**	
1	02	01	2.10	01	Pelayanan dan Penunjang Pelayanan BLUD	Belanja Modal, Belanja Jasa Pelayanan Kesehatan, Belanja Kegiatan Pelayanan Kesehatan, dan Belanja Kegiatan Penunjang Pelayanan Kesehatan BLUD				4 Paket	4 Paket	0	2,538,263,443	3,162,586,106	Kota Tangerang, Pinang, Sudimara Pinang Kota Tangerang, Pinang, Kunciran Kota Tangerang, Pinang, Kunciran Indah	Pendapatan dari BLUD		Peningkatan Daya Saing Sumber Daya Manusia	Masyarakat Kota Tangerang	4 Paket	2,792,089,787	DINAS KESEHATAN
1	**02**	**02**			**PROGRAM PEMENUHAN UPAYA KESEHATAN PERORANGAN DAN UPAYA KESEHATAN MASYARAKAT**	Cakupan balita gizi buruk mendapat perawatan Cakupan Masyarakat yang mendapat Kunjungan rumah oleh petugas kesehatan sesuai standar Cakupan Pembinaan Kesehatan Kerja & Olah Raga Cakupan pembinaan lingkungan sehat	% % % % % % % % % % %		% % % % % % % % % % %	100 % 100 % 100 % 89 % 100 % 100 % 100 % 85.33 % 100 % 100 % 100 %	100 % 100 % 100 % 89 % 100 % 100 % 100 % 85.33 % 100 % 100 % 100 %	**0**	**483,475,200**	**483,475,200**						100 % 100 % 100 % 89 % 100 % 100 % 100 % 85.33 % 100 % 100 % 100 %	**431,761,220**	

Penetapan Perubahan Rencana Kerja Pemerintah Daerah (RKPD)
Kota Tangerang
Tahun 2022

Kode	Urusan/ Bidang Urusan/ Program/ Kegiatan/ Sub Kegiatan	Indikator Program/ Kegiatan/ Sub Kegiatan	Target Akhir Periode RPJMD	Realisasi Capaian RKPD Tahun 2020	Prakiraan Capaian Target RKPD Tahun 2021	Target 2022		Capaian Kinerja dan Kerangka Pendanaan							Kelompok Sasaran	Prakiraan Maju Rencana Tahun 2023		Perangkat Daerah Penanggung Jawab
									Pagu Indikatif				Prioritas					
						Semula	Menjadi	RKPD 2022	APBD 2022	RKPD 2022 Perubahan	Lokasi	Sumber Dana	Nasional	Daerah		Target	Pagu Indikatif	
		Persentase anak pada usia pendidikan dasar yang mendapat pelayanan kesehatan sesuai standar																
		Persentase balita yang mendapat pelayanan kesehatan sesuai standar																
		Persentase bayi baru lahir yang mendapat pelayanan kesehatan sesuai standar																
		Persentase Fasilitas Pelayanan Kesehatan Primer yang memenuhi standar																
		Persentase ibu bersalin yang mendapat pelayanan kesehatan sesuai standar																
		Persentase ibu hamil yang mendapat pelayanan kesehatan sesuai standar																
		Persentase Jumlah Penduduk usia 15-59 tahun mendapatkan skrining sesuai standar																
		Persentase kasus berpotensi KLB yang ditangani																
		Persentase orang beresiko terinfeksi HIV mendapatkan pemeriksaan HIV sesuai standar																
		Persentase Orang Dengan Gangguan jiwa (ODGJ) Berat mendapatkan pelayanan kesehatan sesuai standar																
		Persentase orang dengan terduga TBC yang mendapatkan pelayanan TB sesuai standar																
		Persentase penderita Diabetes Melitus mendapatkan pelayanan kesehatan sesuai standar																
		Persentase penderita hipertensi mendapatkan																

Penetapan Perubahan Rencana Kerja Pemerintah Daerah (RKPD)
Kota Tangerang
Tahun 2022

Kode					Urusan/ Bidang Urusan/ Program/ Kegiatan/ Sub Kegiatan	Indikator Program/ Kegiatan/ Sub Kegiatan	Target Akhir Periode RPJMD	Realisasi Capaian RKPD Tahun 2020	Prakiraan Capaian Target RKPD Tahun 2021	Capaian Kinerja dan Kerangka Pendanaan									Prakiraan Maju Rencana Tahun 2023		Perangkat Daerah Penanggung Jawab
										Target 2022			Pagu Indikatif				Prioritas		Kelompok Sasaran			
										Semula	Menjadi	RKPD 2022	APBD 2022	RKPD 2022 Perubahan	Lokasi	Sumber Dana	Nasional	Daerah		Target	Pagu Indikatif	
						pelayanan kesehatan sesuai standar Persentase usia lanjut yang mendapat pelayanan kesehatan sesuai standar																
1	**02**	**02**	2.02		**Penyediaan Layanan Kesehatan untuk UKM dan UKP Rujukan Tingkat Daerah Kabupaten/Kota**	Rata-rata capaian target Penyediaan Layanan Kesehatan untuk UKM dan UKP Rujukan Tingkat Daerah Kabupaten/Kota	%		%	100 %	100 %	**0**	**483,475,200**	**483,475,200**						100 %	**431,761,220**	
1	02	02	2.02	01	Pengelolaan Pelayanan Kesehatan Ibu Hamil	Pelayanan Ibu Hamil Sesuai Standar				100 Persen	100 Persen	0	29,315,000	29,315,000	Kota Tangerang, Pinang, Sudimara Pinang Kota Tangerang, Pinang, Kunciran Kota Tangerang, Pinang, Kunciran Indah	DAK Non Fisik - BOKKB - BOK		Peningkatan Daya Saing Sumber Daya Manusia	Masyarakat Kota Tangerang	100 Persen	0	DINAS KESEHATAN
1	02	02	2.02	02	Pengelolaan Pelayanan Kesehatan Ibu Bersalin	Pelayanan Ibu bersalin Sesuai Standar				100 Persen	100 Persen	0	27,675,000	27,675,000	Kota Tangerang, Pinang, Sudimara Pinang Kota Tangerang, Pinang, Kunciran Kota Tangerang, Pinang, Kunciran Indah	DAK Non Fisik - BOKKB - BOK		Peningkatan Daya Saing Sumber Daya Manusia	Masyarakat Kota Tangerang	100 Persen	0	DINAS KESEHATAN

Penetapan Perubahan Rencana Kerja Pemerintah Daerah (RKPD)
Kota Tangerang
Tahun 2022

Kode					Urusan/ Bidang Urusan/ Program/ Kegiatan/ Sub Kegiatan	Indikator Program/ Kegiatan/ Sub Kegiatan	Target Akhir Periode RPJMD	Realisasi Capaian RKPD Tahun 2020	Prakiraan Capaian Target RKPD Tahun 2021	Capaian Kinerja dan Kerangka Pendanaan									Kelompok Sasaran	Prakiraan Maju Rencana Tahun 2023		Perangkat Daerah Penanggung Jawab
										Target 2022		Pagu Indikatif			Lokasi	Sumber Dana	Prioritas			Target	Pagu Indikatif	
										Semula	Menjadi	RKPD 2022	APBD 2022	RKPD 2022 Perubahan			Nasional	Daerah				
1	02	02	2.02	04	Pengelolaan Pelayanan Kesehatan Balita	Pelayanan Kesehatan Balita sesuai standar				100 Persen	100 Persen	0	53,115,000	53,115,000	Kota Tangerang, Pinang, Sudimara Pinang Kota Tangerang, Pinang, Kunciran Kota Tangerang, Pinang, Kunciran Indah	DAK Non Fisik - BOKKB - BOK		Peningkatan Daya Saing Sumber Daya Manusia	Masyarakat Kota Tangerang	100 Persen	58,426,500	DINAS KESEHATAN
1	02	02	2.02	05	Pengelolaan Pelayanan Kesehatan pada Usia Pendidikan Dasar	Pelayanan Kesehatan Pada Usia Pendidikan Dasar Sesuai Standar				100 Persen	100 Persen	0	33,975,000	33,975,000	Kota Tangerang, Pinang, Sudimara Pinang Kota Tangerang, Pinang, Kunciran Kota Tangerang, Pinang, Kunciran Indah	DAK Non Fisik - BOKKB - BOK		Peningkatan Daya Saing Sumber Daya Manusia	Masyarakat Kota Tangerang	100 Persen	0	DINAS KESEHATAN
1	02	02	2.02	07	Pengelolaan Pelayanan Kesehatan pada Usia Lanjut	Pelayanan skrinning usia 60 tahun keatas sesuai standar				100 Persen	100 Persen	0	16,125,000	16,125,000	Kota Tangerang, Pinang, Sudimara Pinang Kota Tangerang, Pinang, Kunciran Kota Tangerang, Pinang, Kunciran Indah	DAK Non Fisik - BOKKB - BOK		Peningkatan Daya Saing Sumber Daya Manusia	Masyarakat Kota Tangerang	100 Persen	17,737,500	DINAS KESEHATAN

Penetapan Perubahan Rencana Kerja Pemerintah Daerah (RKPD)
Kota Tangerang
Tahun 2022

Kode					Urusan/ Bidang Urusan/ Program/ Kegiatan/ Sub Kegiatan	Indikator Program/ Kegiatan/ Sub Kegiatan	Target Akhir Periode RPJMD	Realisasi Capaian RKPD Tahun 2020	Prakiraan Capaian Target RKPD Tahun 2021	Capaian Kinerja dan Kerangka Pendanaan									Kelompok Sasaran	Prakiraan Maju Rencana Tahun 2023		Perangkat Daerah Penanggung Jawab
										Target 2022		Pagu Indikatif			Lokasi	Sumber Dana	Prioritas			Target	Pagu Indikatif	
										Semula	Menjadi	RKPD 2022	APBD 2022	RKPD 2022 Perubahan			Nasional	Daerah				
1	02	02	2.02	13	Pengelolaan Pelayanan Kesehatan bagi Penduduk pada Kondisi Kejadian Luar Biasa (KLB)	Penanganan Masalah Kesehatan Dalam Kondisi Bencana/Berpotensi Bencana dan Kejadian Luar Biasa (KLB)				100 Persen	100 Persen	0	71,194,800	71,194,800	Kota Tangerang, Pinang, Sudimara Pinang Kota Tangerang, Pinang, Kunciran Kota Tangerang, Pinang, Kunciran Indah	DAK Non Fisik - BOKKB - BOK		Peningkatan Daya Saing Sumber Daya Manusia	Masyarakat Kota Tangerang	100 Persen	78,314,280	DINAS KESEHATAN
1	02	02	2.02	15	Pengelolaan Pelayanan Kesehatan Gizi Masyarakat	pelayanan perawatan terhadap gizi buruk dan pelayanan pemberian Tablet Tambah Darah (TTD) terhadap remaja puteri				100 Persen	100 Persen	0	52,965,000	52,965,000	Kota Tangerang, Pinang, Sudimara Pinang Kota Tangerang, Pinang, Kunciran Kota Tangerang, Pinang, Kunciran Indah	DAK Non Fisik - BOKKB - BOK		Peningkatan Daya Saing Sumber Daya Manusia	Masyarakat Kota Tangerang	100 Persen	58,261,500	DINAS KESEHATAN
1	02	02	2.02	16	Pengelolaan Pelayanan Kesehatan Kerja dan Olahraga	pembinaan kesehatan kerja dan olah raga				100 Persen	100 Persen	0	17,640,000	17,640,000	Kota Tangerang, Pinang, Sudimara Pinang Kota Tangerang, Pinang, Kunciran Kota Tangerang, Pinang, Kunciran Indah	DAK Non Fisik - BOKKB - BOK		Peningkatan Daya Saing Sumber Daya Manusia	Masyarakat Kota Tangerang	100 Persen	19,404,000	DINAS KESEHATAN

Penetapan Perubahan Rencana Kerja Pemerintah Daerah (RKPD)
Kota Tangerang
Tahun 2022

Kode					Urusan/ Bidang Urusan/ Program/ Kegiatan/ Sub Kegiatan	Indikator Program/ Kegiatan/ Sub Kegiatan	Target Akhir Periode RPJMD	Realisasi Capaian RKPD Tahun 2020	Prakiraan Capaian Target RKPD Tahun 2021	Capaian Kinerja dan Kerangka Pendanaan									Kelompok Sasaran	Prakiraan Maju Rencana Tahun 2023		Perangkat Daerah Penanggung Jawab
										Target 2022		Pagu Indikatif			Lokasi	Sumber Dana	Prioritas			Target	Pagu Indikatif	
										Semula	Menjadi	RKPD 2022	APBD 2022	RKPD 2022 Perubahan			Nasional	Daerah				
1	02	02	2.02	17	Pengelolaan Pelayanan Kesehatan Lingkungan	Jumlah rumah yang diperiksa sanitasinya				40 Rumah	40 Rumah	0	23,010,000	23,010,000	Kota Tangerang, Pinang, Sudimara Pinang Kota Tangerang, Pinang, Kunciran Kota Tangerang, Pinang, Kunciran Indah	DAK Non Fisik - BOKKB - BOK		Peningkatan Daya Saing Sumber Daya Manusia	Masyarakat Kota Tangerang	40 Rumah	25,311,000	DINAS KESEHATAN
1	02	02	2.02	18	Pengelolaan Pelayanan Promosi Kesehatan	Pelayaan kunjungan Kepala Keluarga (KK) oleh petugas kesehatan sesuai standar				100 Persen	100 Persen	0	28,975,000	28,975,000	Kota Tangerang, Pinang, Sudimara Pinang Kota Tangerang, Pinang, Kunciran Kota Tangerang, Pinang, Kunciran Indah	DAK Non Fisik - BOKKB - BOK		Peningkatan Daya Saing Sumber Daya Manusia	Masyarakat Kota Tangerang	100 Persen	31,872,500	DINAS KESEHATAN
1	02	02	2.02	20	Pengelolaan Surveilans Kesehatan	pelayanan imunisasi dasar lengkap (IDL) untuk bayi usia 9-11 bulan dan penanganan kasus berpotensi KLB				100 Persen	100 Persen	0	3,155,400	3,155,400	Kota Tangerang, Pinang, Sudimara Pinang Kota Tangerang, Pinang, Kunciran Kota Tangerang, Pinang, Kunciran Indah	DAK Non Fisik - BOKKB - BOK		Peningkatan Daya Saing Sumber Daya Manusia	Masyarakat Kota Tangerang	100 Persen	3,470,940	DINAS KESEHATAN

Penetapan Perubahan Rencana Kerja Pemerintah Daerah (RKPD)
Kota Tangerang
Tahun 2022

Kode					Urusan/ Bidang Urusan/ Program/ Kegiatan/ Sub Kegiatan	Indikator Program/ Kegiatan/ Sub Kegiatan	Target Akhir Periode RPJMD	Realisasi Capaian RKPD Tahun 2020	Prakiraan Capaian Target RKPD Tahun 2021	Capaian Kinerja dan Kerangka Pendanaan									Kelompok Sasaran	Prakiraan Maju Rencana Tahun 2023		Perangkat Daerah Penanggung Jawab
										Target 2022		Pagu Indikatif			Lokasi	Sumber Dana	Prioritas			Target	Pagu Indikatif	
										Semula	Menjadi	RKPD 2022	APBD 2022	RKPD 2022 Perubahan			Nasional	Daerah				
1	02	02	2.02	22	Pengelolaan Pelayanan Kesehatan Jiwa dan NAPZA	pelaksanakan pelayanan kesehatan jiwa dan skrining, sosialisasi dan edukasi penyalahgunaan napza				100 Persen	100 Persen	0	6,000,000	6,000,000	Kota Tangerang, Pinang, Sudimara Pinang Kota Tangerang, Pinang, Kunciran Kota Tangerang, Pinang, Kunciran Indah	DAK Non Fisik - BOKKB - BOK		Peningkatan Daya Saing Sumber Daya Manusia	Masyarakat Kota Tangerang	100 Persen	6,600,000	DINAS KESEHATAN
1	02	02	2.02	25	Pelayanan Kesehatan Penyakit Menular dan Tidak Menular	Puskesmas Melaksanakan pelayanan bagi penderita penyakit menular dan tidak menular				100 Persen	100 Persen	0	69,780,000	69,780,000	Kota Tangerang, Pinang, Sudimara Pinang Kota Tangerang, Pinang, Kunciran Kota Tangerang, Pinang, Kunciran Indah	DAK Non Fisik - BOKKB - BOK		Peningkatan Daya Saing Sumber Daya Manusia	Masyarakat Kota Tangerang	100 Persen	76,758,000	DINAS KESEHATAN
1	02	02	2.02	33	Operasional Pelayanan Puskesmas	aspek kepatuhan Puskesmas melaksanakan fungsi manajemen sesuai peraturan perundangan				100 Persen	100 Persen	0	50,550,000	50,550,000	Kota Tangerang, Pinang, Sudimara Pinang Kota Tangerang, Pinang, Kunciran Kota Tangerang, Pinang, Kunciran Indah	DAK Non Fisik - BOKKB - BOK		Peningkatan Daya Saing Sumber Daya Manusia	Masyarakat Kota Tangerang	100 Persen	55,605,000	DINAS KESEHATAN
1	**02**	**03**			**PROGRAM PENINGKATAN KAPASITAS SUMBER DAYA MANUSIA KESEHATAN**	Persentase tenaga kesehatan yang meningkat kompetensinya	%		%	83.91 %	83.91 %	**0**	**55,146,000**	**55,146,000**						83.91 %	**60,660,600**	

Penetapan Perubahan Rencana Kerja Pemerintah Daerah (RKPD)
Kota Tangerang
Tahun 2022

Kode					Urusan/ Bidang Urusan/ Program/ Kegiatan/ Sub Kegiatan	Indikator Program/ Kegiatan/ Sub Kegiatan	Target Akhir Periode RPJMD	Realisasi Capaian RKPD Tahun 2020	Prakiraan Capaian Target RKPD Tahun 2021	Capaian Kinerja dan Kerangka Pendanaan									Kelompok Sasaran	Prakiraan Maju Rencana Tahun 2023		Perangkat Daerah Penanggung Jawab
										Target 2022		Pagu Indikatif			Lokasi	Sumber Dana	Prioritas			Target	Pagu Indikatif	
										Semula	Menjadi	RKPD 2022	APBD 2022	RKPD 2022 Perubahan			Nasional	Daerah				
1	**02**	**03**	2.02		**Perencanaan Kebutuhan dan Pendayagunaan Sumberdaya Manusia Kesehatan untuk UKP dan UKM di Wilayah Kabupaten/Kota**	Rata-rata capaian target Perencanaan Kebutuhan dan Pendayagunaan Sumberdaya Manusia Kesehatan untuk UKP dan UKM di Wilayah Kabupaten/Kota	%		%	100 %	100 %	**0**	**55,146,000**	**55,146,000**						100 %	**60,660,600**	
1	02	03	2.02	02	Pemenuhan Kebutuhan Sumber Daya Manusia Kesehatan sesuai Standar	Pemenuhan Kebutuhan Sumber Daya Manusia Kesehatan Sesuai Standar				100 Persen	100 Persen	0	55,146,000	55,146,000	Kota Tangerang, Pinang, Sudimara Pinang Kota Tangerang, Pinang, Kunciran Kota Tangerang, Pinang, Kunciran Indah	DAK Non Fisik - BOKKB - BOK		Peningkatan Daya Saing Sumber Daya Manusia	Masyarakat Kota Tangerang	100 Persen	60,660,600	DINAS KESEHATAN
1	**02**	**05**			**PROGRAM PEMBERDAYAAN MASYARAKAT BIDANG KESEHATAN**	Cakupan Posyandu Aktif Cakupan Rumah tangga berPHBS	% %		% %	100 % 72 %	100 % 72 %	**0**	**60,660,000**	**60,660,000**						100 % 72 %	**66,726,000**	
1	**02**	**05**	2.03		**Pengembangan dan Pelaksanaan Upaya Kesehatan Bersumber Daya Masyarakat (UKBM) Tingkat Daerah Kabupaten/Kota**	Rata-rata capaian target Advokasi, Pemberdayaan, Kemitraan, Peningkatan Peran serta Masyarakat dan Lintas Sektor Tingkat Daerah Kabupaten/Kota	%		%	100 %	100 %	**0**	**60,660,000**	**60,660,000**						100 %	**66,726,000**	
1	02	05	2.03	01	Bimbingan Teknis dan Supervisi Pengembangan dan Pelaksanaan Upaya Kesehatan Bersumber Daya Masyarakat (UKBM)	Jumlah posyandu aktif				34 Posyandu	34 Posyandu	0	60,660,000	60,660,000	Kota Tangerang, Pinang, Sudimara Pinang Kota Tangerang, Pinang, Kunciran Kota Tangerang, Pinang, Kunciran Indah	DAK Non Fisik - BOKKB - BOK		Peningkatan Daya Saing Sumber Daya Manusia	Masyarakat Kota Tangerang	34 Posyandu	66,726,000	DINAS KESEHATAN
1					**URUSAN PEMERINTAHAN WAJIB YANG BERKAITAN DENGAN PELAYANAN DASAR**																	
1	**02**				**URUSAN PEMERINTAHAN BIDANG KESEHATAN**							**0**	**2,093,260,111**	**2,555,618,558**							**2,302,586,122**	

Penetapan Perubahan Rencana Kerja Pemerintah Daerah (RKPD)
Kota Tangerang
Tahun 2022

Kode					Urusan/ Bidang Urusan/ Program/ Kegiatan/ Sub Kegiatan	Indikator Program/ Kegiatan/ Sub Kegiatan	Target Akhir Periode RPJMD	Realisasi Capaian RKPD Tahun 2020	Prakiraan Capaian Target RKPD Tahun 2021	Capaian Kinerja dan Kerangka Pendanaan									Kelompok Sasaran	Prakiraan Maju Rencana Tahun 2023		Perangkat Daerah Penanggung Jawab
										Target 2022		Pagu Indikatif			Lokasi	Sumber Dana	Prioritas			Target	Pagu Indikatif	
										Semula	Menjadi	RKPD 2022	APBD 2022	RKPD 2022 Perubahan			Nasional	Daerah				
1	**02**	**01**			**PROGRAM PENUNJANG URUSAN PEMERINTAHAN DAERAH KABUPATEN/KOTA**	Cakupan Pelayanan UPT	%		%	100 %	100 %	**0**	**1,465,441,711**	**1,927,800,158**						100 %	**1,611,985,882**	
1	**02**	**01**	2.10		**Peningkatan Pelayanan BLUD**	Tercapainya target dan peningkatan kinerja melalui layanan administrasi keuangan dan pelaporan	%		%	100 %	100 %	**0**	**1,465,441,711**	**1,927,800,158**						100 %	**1,611,985,882**	
1	02	01	2.10	01	Pelayanan dan Penunjang Pelayanan BLUD	Belanja Modal, Belanja Jasa Pelayanan Kesehatan, Belanja Kegiatan Pelayanan Kesehatan dan Belanja Kegiatan Penunjang Pelayanan Kesehatan BLUD				4 Paket	4 Paket	0	1,465,441,711	1,927,800,158	Kota Tangerang, Cipondoh, Poris Plawad Kota Tangerang, Cipondoh, Poris Plawad Utara Kota Tangerang, Cipondoh, Poris Plawad Indah	Pendapatan dari BLUD		Peningkatan Daya Saing Sumber Daya Manusia	Masyarakat Kota Tangerang	4 Paket	1,611,985,882	DINAS KESEHATAN
1	**02**	**02**			**PROGRAM PEMENUHAN UPAYA KESEHATAN PERORANGAN DAN UPAYA KESEHATAN MASYARAKAT**	Cakupan balita gizi buruk mendapat perawatan Cakupan Masyarakat yang mendapat Kunjungan rumah oleh petugas kesehatan sesuai standar Cakupan Pembinaan Kesehatan Kerja & Olah Raga Cakupan pembinaan lingkungan sehat Persentase anak pada usia pendidikan dasar yang mendapat pelayanan kesehatan sesuai standar Persentase balita yang mendapat pelayanan kesehatan sesuai standar Persentase bayi baru lahir yang mendapat pelayanan kesehatan sesuai standar	% % % % % % % % % % % % % % % % % %		% % % % % % % % % % % % % % % % % %	100 % 100 % 100 % 89 % 100 % 100 % 100 % 85.33 % 100 % 100 % 100 % 100 % 100 % 100 % 100 % 100 % 100 % 100 %	100 % 100 % 100 % 89 % 100 % 100 % 100 % 85.33 % 100 % 100 % 100 % 100 % 100 % 100 % 100 % 100 % 100 % 100 %	**0**	**535,209,900**	**535,209,900**						100 % 100 % 100 % 89 % 100 % 100 % 100 % 85.33 % 100 % 100 % 100 % 100 % 100 % 100 % 100 % 100 % 100 % 100 %	**588,730,890**	

Penetapan Perubahan Rencana Kerja Pemerintah Daerah (RKPD)
Kota Tangerang
Tahun 2022

Kode					Urusan/ Bidang Urusan/ Program/ Kegiatan/ Sub Kegiatan	Indikator Program/ Kegiatan/ Sub Kegiatan	Target Akhir Periode RPJMD	Realisasi Capaian RKPD Tahun 2020	Prakiraan Capaian Target RKPD Tahun 2021	Capaian Kinerja dan Kerangka Pendanaan								Kelompok Sasaran	Prakiraan Maju Rencana Tahun 2023		Perangkat Daerah Penanggung Jawab
										Target 2022			Pagu Indikatif		Lokasi	Sumber Dana	Prioritas				
										Semula	Menjadi	RKPD 2022	APBD 2022	RKPD 2022 Perubahan			Nasional	Daerah		Target	Pagu Indikatif	
						Persentase Fasilitas Pelayanan Kesehatan Primer yang memenuhi standar Persentase ibu bersalin yang mendapat pelayanan kesehatan sesuai standar Persentase ibu hamil yang mendapat pelayanan kesehatan sesuai standar Persentase Jumlah Penduduk usia 15-59 tahun mendapatkan skrining sesuai standar Persentase kasus berpotensi KLB yang ditangani Persentase orang beresiko terinfeksi HIV mendapatkan pemeriksaan HIV sesuai standar Persentase Orang Dengan Gangguan jiwa (ODGJ) Berat mendapatkan pelayanan kesehatan sesuai standar Persentase orang dengan terduga TBC yang mendapatkan pelayanan TB sesuai standar Persentase penderita Diabetes Melitus mendapatkan pelayanan kesehatan sesuai standar Persentase penderita hipertensi mendapatkan pelayanan kesehatan sesuai standar Persentase usia lanjut yang mendapat pelayanan kesehatan sesuai standar															
1	**02**	**02**	2.02		**Penyediaan Layanan Kesehatan untuk UKM dan UKP Rujukan Tingkat Daerah Kabupaten/Kota**	Rata-rata capaian target Penyediaan Layanan Kesehatan untuk UKM dan UKP Rujukan Tingkat Daerah Kabupaten/Kota	%		%	100 %	100 %	**0**	**535,209,900**	**535,209,900**					100 %	**588,730,890**	

Penetapan Perubahan Rencana Kerja Pemerintah Daerah (RKPD)
Kota Tangerang
Tahun 2022

Kode					Urusan/ Bidang Urusan/ Program/ Kegiatan/ Sub Kegiatan	Indikator Program/ Kegiatan/ Sub Kegiatan	Target Akhir Periode RPJMD	Realisasi Capaian RKPD Tahun 2020	Prakiraan Capaian Target RKPD Tahun 2021	Capaian Kinerja dan Kerangka Pendanaan									Kelompok Sasaran	Prakiraan Maju Rencana Tahun 2023		Perangkat Daerah Penanggung Jawab
										Target 2022		Pagu Indikatif			Lokasi	Sumber Dana	Prioritas			Target	Pagu Indikatif	
										Semula	Menjadi	RKPD 2022	APBD 2022	RKPD 2022 Perubahan			Nasional	Daerah				
1	02	02	2.02	01	Pengelolaan Pelayanan Kesehatan Ibu Hamil	Pelayanan Kesehatan Ibu hamil Sesuai Standart				100 Persen	100 Persen	0	5,500,000	5,500,000	Kota Tangerang, Cipondoh, Poris Plawad Kota Tangerang, Cipondoh, Poris Plawad Utara Kota Tangerang, Cipondoh, Poris Plawad Indah	DAK Non Fisik - BOKKB - BOK		Peningkatan Daya Saing Sumber Daya Manusia	Masyarakat Kota Tangerang	100 Persen	6,050,000	DINAS KESEHATAN
1	02	02	2.02	02	Pengelolaan Pelayanan Kesehatan Ibu Bersalin	Pelayanan Kesehatan Ibu Bersalin Sesuai Standar				100 Persen	100 Persen	0	11,100,000	11,100,000	Kota Tangerang, Cipondoh, Poris Plawad Kota Tangerang, Cipondoh, Poris Plawad Utara Kota Tangerang, Cipondoh, Poris Plawad Indah	DAK Non Fisik - BOKKB - BOK		Peningkatan Daya Saing Sumber Daya Manusia	Masyarakat Kota Tangerang	100 Persen	12,210,000	DINAS KESEHATAN
1	02	02	2.02	03	Pengelolaan Pelayanan Kesehatan Bayi Baru Lahir	Pelayanan Kesehatan Anak Baru Lahir Sesuai Standar				100 Persen	100 Persen	0	1,650,000	1,650,000	Kota Tangerang, Cipondoh, Poris Plawad Kota Tangerang, Cipondoh, Poris Plawad Utara Kota Tangerang, Cipondoh, Poris Plawad Indah	DAK Non Fisik - BOKKB - BOK		Peningkatan Daya Saing Sumber Daya Manusia	Masyarakat Kota Tangerang	100 Persen	1,815,000	DINAS KESEHATAN

Penetapan Perubahan Rencana Kerja Pemerintah Daerah (RKPD)
Kota Tangerang
Tahun 2022

Kode					Urusan/ Bidang Urusan/ Program/ Kegiatan/ Sub Kegiatan	Indikator Program/ Kegiatan/ Sub Kegiatan	Target Akhir Periode RPJMD	Realisasi Capaian RKPD Tahun 2020	Prakiraan Capaian Target RKPD Tahun 2021	Capaian Kinerja dan Kerangka Pendanaan									Kelompok Sasaran	Prakiraan Maju Rencana Tahun 2023		Perangkat Daerah Penanggung Jawab
										Target 2022		Pagu Indikatif			Lokasi	Sumber Dana	Prioritas			Target	Pagu Indikatif	
										Semula	Menjadi	RKPD 2022	APBD 2022	RKPD 2022 Perubahan			Nasional	Daerah				
1	02	02	2.02	04	Pengelolaan Pelayanan Kesehatan Balita	Pelayanan Kesehatan Balita Sesuai Standar				100 Persen	100 Persen	0	21,000,000	21,000,000	Kota Tangerang, Cipondoh, Poris Plawad Kota Tangerang, Cipondoh, Poris Plawad Utara Kota Tangerang, Cipondoh, Poris Plawad Indah	DAK Non Fisik - BOKKB - BOK		Peningkatan Daya Saing Sumber Daya Manusia	Masyarakat Kota Tangerang	100 Persen	23,100,000	DINAS KESEHATAN
1	02	02	2.02	05	Pengelolaan Pelayanan Kesehatan pada Usia Pendidikan Dasar	Pelayanan Kesehatan Anak pada Usia Pendidikan Dasar yang Sesuai Standar				100 Persen	100 Persen	0	100,950,000	100,950,000	Kota Tangerang, Cipondoh, Poris Plawad Kota Tangerang, Cipondoh, Poris Plawad Utara Kota Tangerang, Cipondoh, Poris Plawad Indah	DAK Non Fisik - BOKKB - BOK		Peningkatan Daya Saing Sumber Daya Manusia	Masyarakat Kota Tangerang	100 Persen	111,045,000	DINAS KESEHATAN
1	02	02	2.02	07	Pengelolaan Pelayanan Kesehatan pada Usia Lanjut	Pelayanan Skrinning Usia 60 Tahun ke atas Sesuai Standar				100 Persen	100 Persen	0	4,287,500	4,287,500	Kota Tangerang, Cipondoh, Poris Plawad Kota Tangerang, Cipondoh, Poris Plawad Utara Kota Tangerang, Cipondoh, Poris Plawad Indah	DAK Non Fisik - BOKKB - BOK		Peningkatan Daya Saing Sumber Daya Manusia	Masyarakat Kota Tangerang	100 Persen	4,716,250	DINAS KESEHATAN

Penetapan Perubahan Rencana Kerja Pemerintah Daerah (RKPD)
Kota Tangerang
Tahun 2022

Kode					Urusan/ Bidang Urusan/ Program/ Kegiatan/ Sub Kegiatan	Indikator Program/ Kegiatan/ Sub Kegiatan	Target Akhir Periode RPJMD	Realisasi Capaian RKPD Tahun 2020	Prakiraan Capaian Target RKPD Tahun 2021	Capaian Kinerja dan Kerangka Pendanaan									Kelompok Sasaran	Prakiraan Maju Rencana Tahun 2023		Perangkat Daerah Penanggung Jawab
										Target 2022		Pagu Indikatif			Lokasi	Sumber Dana	Prioritas			Target	Pagu Indikatif	
										Semula	Menjadi	RKPD 2022	APBD 2022	RKPD 2022 Perubahan			Nasional	Daerah				
1	02	02	2.02	13	Pengelolaan Pelayanan Kesehatan bagi Penduduk pada Kondisi Kejadian Luar Biasa (KLB)	Penanganan Masalah Kesehatan dalam Kondisi Bencana / Berpotensi Bencana dan Kejadian Luar Biasa (KLB)				100 Persen	100 Persen	0	63,799,900	63,799,900	Kota Tangerang, Cipondoh, Poris Plawad Kota Tangerang, Cipondoh, Poris Plawad Utara Kota Tangerang, Cipondoh, Poris Plawad Indah	DAK Non Fisik - BOKKB - BOK		Peningkatan Daya Saing Sumber Daya Manusia	Masyarakat Kota Tangerang	100 Persen	70,179,890	DINAS KESEHATAN
1	02	02	2.02	15	Pengelolaan Pelayanan Kesehatan Gizi Masyarakat	Pelayanan Perawatan Terhadap Gizi Buruk dan Pelayanan Pemberian Tablet Penambah Darah (TTD) Terhadap Remaja Putri				100 Persen	100 Persen	0	32,200,000	32,200,000	Kota Tangerang, Cipondoh, Poris Plawad Kota Tangerang, Cipondoh, Poris Plawad Utara Kota Tangerang, Cipondoh, Poris Plawad Indah	DAK Non Fisik - BOKKB - BOK		Peningkatan Daya Saing Sumber Daya Manusia	Masyarakat Kota Tangerang	100 Persen	35,420,000	DINAS KESEHATAN
1	02	02	2.02	16	Pengelolaan Pelayanan Kesehatan Kerja dan Olahraga	Pembinaan Kesehatan Kerja dan Olahraga				100 Persen	100 Persen	0	11,900,000	11,900,000	Kota Tangerang, Cipondoh, Poris Plawad Kota Tangerang, Cipondoh, Poris Plawad Utara Kota Tangerang, Cipondoh, Poris Plawad Indah	DAK Non Fisik - BOKKB - BOK		Peningkatan Daya Saing Sumber Daya Manusia	Masyarakat Kota Tangerang	100 Persen	13,090,000	DINAS KESEHATAN

Penetapan Perubahan Rencana Kerja Pemerintah Daerah (RKPD)
Kota Tangerang
Tahun 2022

Kode					Urusan/ Bidang Urusan/ Program/ Kegiatan/ Sub Kegiatan	Indikator Program/ Kegiatan/ Sub Kegiatan	Target Akhir Periode RPJMD	Realisasi Capaian RKPD Tahun 2020	Prakiraan Capaian Target RKPD Tahun 2021	Capaian Kinerja dan Kerangka Pendanaan									Kelompok Sasaran	Prakiraan Maju Rencana Tahun 2023		Perangkat Daerah Penanggung Jawab
										Target 2022		Pagu Indikatif			Lokasi	Sumber Dana	Prioritas			Target	Pagu Indikatif	
										Semula	Menjadi	RKPD 2022	APBD 2022	RKPD 2022 Perubahan			Nasional	Daerah				
1	02	02	2.02	17	Pengelolaan Pelayanan Kesehatan Lingkungan	Jumlah Rumah yang Diperiksa Sanitasinya				40 rumah per kelurahan	40 rumah per kelurahan	0	20,835,000	20,835,000	Kota Tangerang, Cipondoh, Poris Plawad Kota Tangerang, Cipondoh, Poris Plawad Utara Kota Tangerang, Cipondoh, Poris Plawad Indah	DAK Non Fisik - BOKKB - BOK		Peningkatan Daya Saing Sumber Daya Manusia	Masyarakat Kota Tangerang	40 rumah per kelurahan	22,918,500	DINAS KESEHATAN
1	02	02	2.02	18	Pengelolaan Pelayanan Promosi Kesehatan	Pelayanan Kunjungan Kepala Keluarga (KK) oleh Petugas Kesehatan Sesuai Standar				100 Persen	100 Persen	0	75,075,000	75,075,000	Kota Tangerang, Cipondoh, Poris Plawad Kota Tangerang, Cipondoh, Poris Plawad Utara Kota Tangerang, Cipondoh, Poris Plawad Indah	DAK Non Fisik - BOKKB - BOK		Peningkatan Daya Saing Sumber Daya Manusia	Masyarakat Kota Tangerang	100 Persen	82,582,500	DINAS KESEHATAN
1	02	02	2.02	22	Pengelolaan Pelayanan Kesehatan Jiwa dan NAPZA	Pelaksanaan Pelayanan Kesehatan Jiwa dan Skrinning, Sosialisasi dan Edukasi Penyalagunaan NAPZA				100 Persen	100 Persen	0	25,350,000	25,350,000	Kota Tangerang, Cipondoh, Poris Plawad Kota Tangerang, Cipondoh, Poris Plawad Utara Kota Tangerang, Cipondoh, Poris Plawad Indah	DAK Non Fisik- BOKKB- BOKB		Peningkatan Daya Saing Sumber Daya Manusia	Masyarakat Kota Tangerang	100 Persen	27,885,000	DINAS KESEHATAN

Penetapan Perubahan Rencana Kerja Pemerintah Daerah (RKPD)
Kota Tangerang
Tahun 2022

Kode					Urusan/ Bidang Urusan/ Program/ Kegiatan/ Sub Kegiatan	Indikator Program/ Kegiatan/ Sub Kegiatan	Target Akhir Periode RPJMD	Realisasi Capaian RKPD Tahun 2020	Prakiraan Capaian Target RKPD Tahun 2021	Capaian Kinerja dan Kerangka Pendanaan									Kelompok Sasaran	Prakiraan Maju Rencana Tahun 2023		Perangkat Daerah Penanggung Jawab
										Target 2022		Pagu Indikatif			Lokasi	Sumber Dana	Prioritas			Target	Pagu Indikatif	
										Semula	Menjadi	RKPD 2022	APBD 2022	RKPD 2022 Perubahan			Nasional	Daerah				
1	02	02	2.02	25	Pelayanan Kesehatan Penyakit Menular dan Tidak Menular	Puskesmas Melaksanakan Pelayanan Bagi Penderita Penyakit Menular & Tidak Menular				100 Persen	100 Persen	0	91,625,000	91,625,000	Kota Tangerang, Cipondoh, Poris Plawad Kota Tangerang, Cipondoh, Poris Plawad Utara Kota Tangerang, Cipondoh, Poris Plawad Indah	DAK Non Fisik - BOKKB - BOK		Peningkatan Daya Saing Sumber Daya Manusia	Masyarakat Kota Tangerang	100 Persen	100,787,500	DINAS KESEHATAN
1	02	02	2.02	33	Operasional Pelayanan Puskesmas	Aspek Kepatuhan Puskesmas Melaksanakan Fungsi Manajemen Sesuai Peraturan Perundangan				100 Persen	100 Persen	0	69,937,500	69,937,500	Kota Tangerang, Cipondoh, Poris Plawad Kota Tangerang, Cipondoh, Poris Plawad Utara Kota Tangerang, Cipondoh, Poris Plawad Indah	DAK Non Fisik - BOKKB - BOK		Peningkatan Daya Saing Sumber Daya Manusia	Masyarakat Kota Tangerang	100 Persen	76,931,250	DINAS KESEHATAN
1	**02**	**03**			**PROGRAM PENINGKATAN KAPASITAS SUMBER DAYA MANUSIA KESEHATAN**	Persentase tenaga kesehatan yang meningkat kompetensinya	%		%	83.91 %	83.91 %	**0**	**55,146,000**	**55,146,000**						83.91 %	**60,660,600**	
1	**02**	**03**	2.02		**Perencanaan Kebutuhan dan Pendayagunaan Sumberdaya Manusia Kesehatan untuk UKP dan UKM di Wilayah Kabupaten/Kota**	Rata-rata capaian target Perencanaan Kebutuhan dan Pendayagunaan Sumberdaya Manusia Kesehatan untuk UKP dan UKM di Wilayah Kabupaten/Kota	%		%	100 %	100 %	**0**	**55,146,000**	**55,146,000**						100 %	**60,660,600**	

Penetapan Perubahan Rencana Kerja Pemerintah Daerah (RKPD)
Kota Tangerang
Tahun 2022

Kode					Urusan/ Bidang Urusan/ Program/ Kegiatan/ Sub Kegiatan	Indikator Program/ Kegiatan/ Sub Kegiatan	Target Akhir Periode RPJMD	Realisasi Capaian RKPD Tahun 2020	Prakiraan Capaian Target RKPD Tahun 2021	Capaian Kinerja dan Kerangka Pendanaan									Kelompok Sasaran	Prakiraan Maju Rencana Tahun 2023		Perangkat Daerah Penanggung Jawab
										Target 2022		Pagu Indikatif			Lokasi	Sumber Dana	Prioritas			Target	Pagu Indikatif	
										Semula	Menjadi	RKPD 2022	APBD 2022	RKPD 2022 Perubahan			Nasional	Daerah				
1	02	03	2.02	02	Pemenuhan Kebutuhan Sumber Daya Manusia Kesehatan sesuai Standar	Pemenuhan Kebutuhan Sumber Daya Manusia Kesehatan Sesuai Standar				100 Persen	100 Persen	0	55,146,000	55,146,000	Kota Tangerang, Cipondoh, Poris Plawad Kota Tangerang, Cipondoh, Poris Plawad Utara Kota Tangerang, Cipondoh, Poris Plawad Indah	DAK Non Fisik - BOKKB - BOK		Peningkatan Daya Saing Sumber Daya Manusia	Masyarakat Kota Tangerang	100 Persen	60,660,600	DINAS KESEHATAN
1	**02**	**05**			**PROGRAM PEMBERDAYAAN MASYARAKAT BIDANG KESEHATAN**	Cakupan Posyandu Aktif Cakupan Rumah tangga berPHBS	% %		% %	100 % 72 %	100 % 72 %	**0**	**37,462,500**	**37,462,500**						100 % 72 %	**41,208,750**	
1	**02**	**05**	2.03		**Pengembangan dan Pelaksanaan Upaya Kesehatan Bersumber Daya Masyarakat (UKBM) Tingkat Daerah Kabupaten/Kota**	Rata-rata capaian target Advokasi, Pemberdayaan, Kemitraan, Peningkatan Peran serta Masyarakat dan Lintas Sektor Tingkat Daerah Kabupaten/Kota	%		%	100 %	100 %	**0**	**37,462,500**	**37,462,500**						100 %	**41,208,750**	
1	02	05	2.03	01	Bimbingan Teknis dan Supervisi Pengembangan dan Pelaksanaan Upaya Kesehatan Bersumber Daya Masyarakat (UKBM)	jumlah posyandu aktif				28 Posyandu	28 Posyandu	0	37,462,500	37,462,500	Kota Tangerang, Cipondoh, Poris Plawad Kota Tangerang, Cipondoh, Poris Plawad Utara Kota Tangerang, Cipondoh, Poris Plawad Indah	DAK Non Fisik - BOKKB - BOK		Peningkatan Daya Saing Sumber Daya Manusia	Masyarakat Kota Tangerang	28 Posyandu	41,208,750	DINAS KESEHATAN
1					**URUSAN PEMERINTAHAN WAJIB YANG BERKAITAN DENGAN PELAYANAN DASAR**																	
1	**02**				**URUSAN PEMERINTAHAN BIDANG KESEHATAN**							**0**	**2,925,258,108**	**3,369,331,748**							**0**	

Penetapan Perubahan Rencana Kerja Pemerintah Daerah (RKPD)
Kota Tangerang
Tahun 2022

Kode					Urusan/ Bidang Urusan/ Program/ Kegiatan/ Sub Kegiatan	Indikator Program/ Kegiatan/ Sub Kegiatan	Target Akhir Periode RPJMD	Realisasi Capaian RKPD Tahun 2020	Prakiraan Capaian Target RKPD Tahun 2021	Capaian Kinerja dan Kerangka Pendanaan									Kelompok Sasaran	Prakiraan Maju Rencana Tahun 2023		Perangkat Daerah Penanggung Jawab
										Target 2022		Pagu Indikatif			Lokasi	Sumber Dana	Prioritas			Target	Pagu Indikatif	
										Semula	Menjadi	RKPD 2022	APBD 2022	RKPD 2022 Perubahan			Nasional	Daerah				
1	**02**	**01**			**PROGRAM PENUNJANG URUSAN PEMERINTAHAN DAERAH KABUPATEN/KOTA**	Cakupan Pelayanan UPT	%		%	100 %	100 %	**0**	**2,240,515,308**	**2,684,588,948**						100 %	**0**	
1	**02**	**01**	2.10		**Peningkatan Pelayanan BLUD**	Tercapainya target dan peningkatan kinerja melalui layanan administrasi keuangan dan pelaporan	%		%	100 %	100 %	**0**	**2,240,515,308**	**2,684,588,948**						100 %	**0**	
1	02	01	2.10	01	Pelayanan dan Penunjang Pelayanan BLUD	Belanja Modal, Belanja Jasa Pelayanan Kesehatan, Belanja Kegiatan Pelayanan Kesehatan, dan Belanja Penunjang Pelayanan Kesehatan BLUD				4 Paket	4 Paket	0	2,240,515,308	2,684,588,948	Kota Tangerang, Pinang, Cipete Kota Tangerang, Pinang, Pakojan Kota Tangerang, Pinang, Panunggangan Kota Tangerang, Pinang, Panunggangan Utara Kota Tangerang, Pinang, Panunggangan Timur	Pendapatan dari BLUD		Peningkatan Daya Saing Sumber Daya Manusia	Masyarakat Kota Tangerang	4 Paket	0	DINAS KESEHATAN
1	**02**	**02**			**PROGRAM PEMENUHAN UPAYA KESEHATAN PERORANGAN DAN UPAYA KESEHATAN MASYARAKAT**	Cakupan balita gizi buruk mendapat perawatan Cakupan Masyarakat yang mendapat Kunjungan rumah oleh petugas kesehatan sesuai standar Cakupan Pembinaan Kesehatan Kerja & Olah Raga Cakupan pembinaan lingkungan sehat Persentase anak pada usia pendidikan dasar yang mendapat pelayanan kesehatan sesuai standar Persentase balita yang mendapat pelayanan kesehatan sesuai standar	% % % % % % % % % % % % % % % %		% % % % % % % % % % % % % % % %	100 % 100 % 100 % 89 % 100 % 100 % 100 % 85.33 % 100 % 100 % 100 % 100 % 100 % 100 % 100 % 100 %	100 % 100 % 100 % 89 % 100 % 100 % 100 % 85.33 % 100 % 100 % 100 % 100 % 100 % 100 % 100 % 100 %	**0**	**582,539,300**	**582,539,300**						100 % 100 % 100 % 89 % 100 % 100 % 100 % 85.33 % 100 % 100 % 100 % 100 % 100 % 100 % 100 % 100 %	**0**	

Penetapan Perubahan Rencana Kerja Pemerintah Daerah (RKPD)
Kota Tangerang
Tahun 2022

Kode	Urusan/ Bidang Urusan/ Program/ Kegiatan/ Sub Kegiatan	Indikator Program/ Kegiatan/ Sub Kegiatan	Target Akhir Periode RPJMD	Realisasi Capaian RKPD Tahun 2020	Prakiraan Capaian Target RKPD Tahun 2021	Capaian Kinerja dan Kerangka Pendanaan					Lokasi	Sumber Dana	Prioritas		Kelompok Sasaran	Prakiraan Maju Rencana Tahun 2023		Perangkat Daerah Penanggung Jawab
						Target 2022			Pagu Indikatif									
						Semula	Menjadi	RKPD 2022	APBD 2022	RKPD 2022 Perubahan			Nasional	Daerah		Target	Pagu Indikatif	
		Persentase bayi baru lahir yang mendapat pelayanan kesehatan sesuai standar Persentase Fasilitas Pelayanan Kesehatan Primer yang memenuhi standar Persentase ibu bersalin yang mendapat pelayanan kesehatan sesuai standar Persentase ibu hamil yang mendapat pelayanan kesehatan sesuai standar Persentase Jumlah Penduduk usia 15-59 tahun mendapatkan skrining sesuai standar Persentase kasus berpotensi KLB yang ditangani Persentase orang beresiko terinfeksi HIV mendapatkan pemeriksaan HIV sesuai standar Persentase Orang Dengan Gangguan jiwa (ODGJ) Berat mendapatkan pelayanan kesehatan sesuai standar Persentase orang dengan terduga TBC yang mendapatkan pelayanan TB sesuai standar Persentase penderita Diabetes Melitus mendapatkan pelayanan kesehatan sesuai standar Persentase penderita hipertensi mendapatkan pelayanan kesehatan sesuai standar Persentase usia lanjut yang mendapat pelayanan kesehatan sesuai standar																

Penetapan Perubahan Rencana Kerja Pemerintah Daerah (RKPD)
Kota Tangerang
Tahun 2022

Kode					Urusan/ Bidang Urusan/ Program/ Kegiatan/ Sub Kegiatan	Indikator Program/ Kegiatan/ Sub Kegiatan	Target Akhir Periode RPJMD	Realisasi Capaian RKPD Tahun 2020	Prakiraan Capaian Target RKPD Tahun 2021	Capaian Kinerja dan Kerangka Pendanaan									Kelompok Sasaran	Prakiraan Maju Rencana Tahun 2023		Perangkat Daerah Penanggung Jawab
										Target 2022		Pagu Indikatif			Lokasi	Sumber Dana	Prioritas			Target	Pagu Indikatif	
										Semula	Menjadi	RKPD 2022	APBD 2022	RKPD 2022 Perubahan			Nasional	Daerah				
1	**02**	**02**	2.02		**Penyediaan Layanan Kesehatan untuk UKM dan UKP Rujukan Tingkat Daerah Kabupaten/Kota**	Rata-rata capaian target Penyediaan Layanan Kesehatan untuk UKM dan UKP Rujukan Tingkat Daerah Kabupaten/Kota	%		%	100 %	100 %	**0**	**582,539,300**	**582,539,300**						100 %	**0**	
1	02	02	2.02	01	Pengelolaan Pelayanan Kesehatan Ibu Hamil	Pelayanan Ibu Hamil Sesuai Strandar				100 %	100 %	0	17,550,000	17,550,000	Kota Tangerang, Pinang, Cipete Kota Tangerang, Pinang, Pakojan Kota Tangerang, Pinang, Panunggangan Kota Tangerang, Pinang, Panunggangan Utara Kota Tangerang, Pinang, Panunggangan Timur	DAK Non Fisik-BOKB-KB		Peningkatan Daya Saing Sumber Daya Manusia	Masyarakat Kota Tangerang	100 %	0	DINAS KESEHATAN
1	02	02	2.02	04	Pengelolaan Pelayanan Kesehatan Balita	pelayanan kesehatan balita sesuai standar				100 %	100 %	0	20,100,000	20,100,000	Kota Tangerang, Pinang, Cipete Kota Tangerang, Pinang, Pakojan Kota Tangerang, Pinang, Panunggangan Kota Tangerang, Pinang, Panunggangan Utara Kota Tangerang, Pinang, Panunggangan Timur	DAK Non Fisik-BOKB-KB		Peningkatan Daya Saing Sumber Daya Manusia	Masyarakat Kota Tangerang	100 %	0	DINAS KESEHATAN

Penetapan Perubahan Rencana Kerja Pemerintah Daerah (RKPD)
Kota Tangerang
Tahun 2022

Kode					Urusan/ Bidang Urusan/ Program/ Kegiatan/ Sub Kegiatan	Indikator Program/ Kegiatan/ Sub Kegiatan	Target Akhir Periode RPJMD	Realisasi Capaian RKPD Tahun 2020	Prakiraan Capaian Target RKPD Tahun 2021	Capaian Kinerja dan Kerangka Pendanaan									Kelompok Sasaran	Prakiraan Maju Rencana Tahun 2023		Perangkat Daerah Penanggung Jawab
										Target 2022		Pagu Indikatif			Lokasi	Sumber Dana	Prioritas			Target	Pagu Indikatif	
										Semula	Menjadi	RKPD 2022	APBD 2022	RKPD 2022 Perubahan			Nasional	Daerah				
1	02	02	2.02	05	Pengelolaan Pelayanan Kesehatan pada Usia Pendidikan Dasar	Pelayanan kesehatan anak pada usia pendidikan dasar yang sesuai standar				100 %	100 %	0	15,172,500	15,172,500	Kota Tangerang, Pinang, Cipete Kota Tangerang, Pinang, Pakojan Kota Tangerang, Pinang, Panunggangan Kota Tangerang, Pinang, Panunggangan Utara Kota Tangerang, Pinang, Panunggangan Timur	DAK Non Fisik-BOKB-KB		Peningkatan Daya Saing Sumber Daya Manusia	Masyarakat Kota Tangerang	100 %	0	DINAS KESEHATAN
1	02	02	2.02	07	Pengelolaan Pelayanan Kesehatan pada Usia Lanjut	pelayanan skrining usia 60 tahun ke atas sesuai standar				100 %	100 %	0	3,150,000	3,150,000	Kota Tangerang, Pinang, Cipete Kota Tangerang, Pinang, Pakojan Kota Tangerang, Pinang, Panunggangan Kota Tangerang, Pinang, Panunggangan Utara Kota Tangerang, Pinang, Panunggangan Timur	DAK Non Fisik-BOKB-KB		Peningkatan Daya Saing Sumber Daya Manusia	Masyarakat Kota Tangerang	100 %	0	DINAS KESEHATAN

Penetapan Perubahan Rencana Kerja Pemerintah Daerah (RKPD)
Kota Tangerang
Tahun 2022

Kode					Urusan/ Bidang Urusan/ Program/ Kegiatan/ Sub Kegiatan	Indikator Program/ Kegiatan/ Sub Kegiatan	Target Akhir Periode RPJMD	Realisasi Capaian RKPD Tahun 2020	Prakiraan Capaian Target RKPD Tahun 2021	Capaian Kinerja dan Kerangka Pendanaan									Kelompok Sasaran	Prakiraan Maju Rencana Tahun 2023		Perangkat Daerah Penanggung Jawab
										Target 2022		Pagu Indikatif			Lokasi	Sumber Dana	Prioritas			Target	Pagu Indikatif	
										Semula	Menjadi	RKPD 2022	APBD 2022	RKPD 2022 Perubahan			Nasional	Daerah				
1	02	02	2.02	13	Pengelolaan Pelayanan Kesehatan bagi Penduduk pada Kondisi Kejadian Luar Biasa (KLB)	penanganan masalah kesehatan dalam kondisi bencana/berpotensi bencana dan kejadian luar biasa (klb)				100 %	100 %	0	207,644,300	207,644,300	Kota Tangerang, Pinang, Cipete Kota Tangerang, Pinang, Pakojan Kota Tangerang, Pinang, Panunggangan Kota Tangerang, Pinang, Panunggangan Utara Kota Tangerang, Pinang, Panunggangan Timur	DAK Non Fisik-BOKB-KB		Peningkatan Daya Saing Sumber Daya Manusia	Masyarakat Kota Tangerang	100 %	0	DINAS KESEHATAN
1	02	02	2.02	15	Pengelolaan Pelayanan Kesehatan Gizi Masyarakat	Pelayanan perawatan terhadap gizi buruk dan pelayanan pemberian tablet tambah darah (ttd) terhadap remaja putri				100 %	100 %	0	50,400,000	50,400,000	Kota Tangerang, Pinang, Cipete Kota Tangerang, Pinang, Pakojan Kota Tangerang, Pinang, Panunggangan Kota Tangerang, Pinang, Panunggangan Utara Kota Tangerang, Pinang, Panunggangan Timur	DAK Non Fisik-BOKB-KB		Peningkatan Daya Saing Sumber Daya Manusia	Masyarakat Kota Tangerang	100 %	0	DINAS KESEHATAN

Penetapan Perubahan Rencana Kerja Pemerintah Daerah (RKPD)
Kota Tangerang
Tahun 2022

Kode					Urusan/ Bidang Urusan/ Program/ Kegiatan/ Sub Kegiatan	Indikator Program/ Kegiatan/ Sub Kegiatan	Target Akhir Periode RPJMD	Realisasi Capaian RKPD Tahun 2020	Prakiraan Capaian Target RKPD Tahun 2021	Capaian Kinerja dan Kerangka Pendanaan									Kelompok Sasaran	Prakiraan Maju Rencana Tahun 2023		Perangkat Daerah Penanggung Jawab
										Target 2022		Pagu Indikatif			Lokasi	Sumber Dana	Prioritas			Target	Pagu Indikatif	
										Semula	Menjadi	RKPD 2022	APBD 2022	RKPD 2022 Perubahan			Nasional	Daerah				
1	02	02	2.02	17	Pengelolaan Pelayanan Kesehatan Lingkungan	jumlah rumah yang diperiksa sanitasinya				40 rumah	40 rumah	0	82,425,000	82,425,000	Kota Tangerang, Pinang, Cipete Kota Tangerang, Pinang, Pakojan Kota Tangerang, Pinang, Panunggangan Kota Tangerang, Pinang, Panunggangan Utara Kota Tangerang, Pinang, Panunggangan Timur	DAK Non Fisik-BOKB-KB		Peningkatan Daya Saing Sumber Daya Manusia	Masyarakat Kota Tangerang	40 rumah	0	DINAS KESEHATAN
1	02	02	2.02	18	Pengelolaan Pelayanan Promosi Kesehatan	pelayanan kunjungan kepala keluarga (kk) oleh petugas kesehatan sesuai standar				100 %	100 %	0	75,697,500	75,697,500	Kota Tangerang, Pinang, Cipete Kota Tangerang, Pinang, Pakojan Kota Tangerang, Pinang, Panunggangan Kota Tangerang, Pinang, Panunggangan Utara Kota Tangerang, Pinang, Panunggangan Timur	DAK Non Fisik-BOKB-KB		Peningkatan Daya Saing Sumber Daya Manusia	Masyarakat Kota Tangerang	100 %	0	DINAS KESEHATAN

Penetapan Perubahan Rencana Kerja Pemerintah Daerah (RKPD)
Kota Tangerang
Tahun 2022

Kode					Urusan/ Bidang Urusan/ Program/ Kegiatan/ Sub Kegiatan	Indikator Program/ Kegiatan/ Sub Kegiatan	Target Akhir Periode RPJMD	Realisasi Capaian RKPD Tahun 2020	Prakiraan Capaian Target RKPD Tahun 2021	Capaian Kinerja dan Kerangka Pendanaan									Kelompok Sasaran	Prakiraan Maju Rencana Tahun 2023		Perangkat Daerah Penanggung Jawab
										Target 2022		Pagu Indikatif			Lokasi	Sumber Dana	Prioritas			Target	Pagu Indikatif	
										Semula	Menjadi	RKPD 2022	APBD 2022	RKPD 2022 Perubahan			Nasional	Daerah				
1	02	02	2.02	20	Pengelolaan Surveilans Kesehatan	pelayanan imunisasi dasar lengkap (UDL) untuk bayi usia 9 - 11 bulan dan penanganan kasus berpotensi klb				100 %	100 %	0	2,100,000	2,100,000	Kota Tangerang, Pinang, Cipete Kota Tangerang, Pinang, Pakojan Kota Tangerang, Pinang, Panunggangan Kota Tangerang, Pinang, Panunggangan Utara Kota Tangerang, Pinang, Panunggangan Timur	DAK Non Fisik-BOKB-KB		Peningkatan Daya Saing Sumber Daya Manusia	Masyarakat Kota Tangerang	100 %	0	DINAS KESEHATAN
1	02	02	2.02	25	Pelayanan Kesehatan Penyakit Menular dan Tidak Menular	puskesmas melaksanakan pelayanan bagi penderita penyakit menular dan tidak menular				100 %	100 %	0	56,737,500	56,737,500	Kota Tangerang, Pinang, Cipete Kota Tangerang, Pinang, Pakojan Kota Tangerang, Pinang, Panunggangan Kota Tangerang, Pinang, Panunggangan Utara Kota Tangerang, Pinang, Panunggangan Timur	DAK Non Fisik-BOKB-KB		Peningkatan Daya Saing Sumber Daya Manusia	Masyarakat Kota Tangerang	100 %	0	DINAS KESEHATAN

Penetapan Perubahan Rencana Kerja Pemerintah Daerah (RKPD)
Kota Tangerang
Tahun 2022

Kode					Urusan/ Bidang Urusan/ Program/ Kegiatan/ Sub Kegiatan	Indikator Program/ Kegiatan/ Sub Kegiatan	Target Akhir Periode RPJMD	Realisasi Capaian RKPD Tahun 2020	Prakiraan Capaian Target RKPD Tahun 2021	Capaian Kinerja dan Kerangka Pendanaan									Kelompok Sasaran	Prakiraan Maju Rencana Tahun 2023		Perangkat Daerah Penanggung Jawab
										Target 2022		Pagu Indikatif			Lokasi	Sumber Dana	Prioritas			Target	Pagu Indikatif	
										Semula	Menjadi	RKPD 2022	APBD 2022	RKPD 2022 Perubahan			Nasional	Daerah				
1	02	02	2.02	33	Operasional Pelayanan Puskesmas	aspek kepatuhan puskesmas melaksanakan fungsi manajemen sesuai peraturan perundangan				100 %	100 %	0	51,562,500	51,562,500	Kota Tangerang, Pinang, Cipete Kota Tangerang, Pinang, Pakojan Kota Tangerang, Pinang, Panunggangan Kota Tangerang, Pinang, Panunggangan Utara Kota Tangerang, Pinang, Panunggangan Timur	DAK Non Fisik-BOKB-KB		Peningkatan Daya Saing Sumber Daya Manusia	Masyarakat Kota Tangerang	100 %	0	DINAS KESEHATAN
1	**02**	**03**			**PROGRAM PENINGKATAN KAPASITAS SUMBER DAYA MANUSIA KESEHATAN**	Persentase tenaga kesehatan yang meningkat kompetensinya	%		%	83.91 %	83.91 %	**0**	**55,146,000**	**55,146,000**						83.91 %	**0**	
1	**02**	**03**	2.02		**Perencanaan Kebutuhan dan Pendayagunaan Sumberdaya Manusia Kesehatan untuk UKP dan UKM di Wilayah Kabupaten/Kota**	Rata-rata capaian target Perencanaan Kebutuhan dan Pendayagunaan Sumberdaya Manusia Kesehatan untuk UKP dan UKM di Wilayah Kabupaten/Kota	%		%	100 %	100 %	**0**	**55,146,000**	**55,146,000**						100 %	**0**	

Penetapan Perubahan Rencana Kerja Pemerintah Daerah (RKPD)
Kota Tangerang
Tahun 2022

Kode					Urusan/ Bidang Urusan/ Program/ Kegiatan/ Sub Kegiatan	Indikator Program/ Kegiatan/ Sub Kegiatan	Target Akhir Periode RPJMD	Realisasi Capaian RKPD Tahun 2020	Prakiraan Capaian Target RKPD Tahun 2021	Capaian Kinerja dan Kerangka Pendanaan									Kelompok Sasaran	Prakiraan Maju Rencana Tahun 2023		Perangkat Daerah Penanggung Jawab
										Target 2022		Pagu Indikatif			Lokasi	Sumber Dana	Prioritas			Target	Pagu Indikatif	
										Semula	Menjadi	RKPD 2022	APBD 2022	RKPD 2022 Perubahan			Nasional	Daerah				
1	02	03	2.02	02	Pemenuhan Kebutuhan Sumber Daya Manusia Kesehatan sesuai Standar	Pemenuhan Kebutuhan Sumber daya Manusia Sesuai Standar				100 %	100 %	0	55,146,000	55,146,000	Kota Tangerang, Pinang, Cipete Kota Tangerang, Pinang, Pakojan Kota Tangerang, Pinang, Panunggangan Kota Tangerang, Pinang, Panunggangan Utara Kota Tangerang, Pinang, Panunggangan Timur	DAK Non Fisik-BOKB-KB		Peningkatan Daya Saing Sumber Daya Manusia	Masyarakat Kota Tangerang	100 %	0	DINAS KESEHATAN
1	**02**	**05**			**PROGRAM PEMBERDAYAAN MASYARAKAT BIDANG KESEHATAN**	Cakupan Posyandu Aktif Cakupan Rumah tangga berPHBS	% %		% %	100 % 72 %	100 % 72 %	**0**	**47,057,500**	**47,057,500**						100 % 72 %	**0**	
1	**02**	**05**	2.03		**Pengembangan dan Pelaksanaan Upaya Kesehatan Bersumber Daya Masyarakat (UKBM) Tingkat Daerah Kabupaten/Kota**	Rata-rata capaian target Advokasi, Pemberdayaan, Kemitraan, Peningkatan Peran serta Masyarakat dan Lintas Sektor Tingkat Daerah Kabupaten/Kota	%		%	100 %	100 %	**0**	**47,057,500**	**47,057,500**						100 %	**0**	

Penetapan Perubahan Rencana Kerja Pemerintah Daerah (RKPD)
Kota Tangerang
Tahun 2022

Kode					Urusan/ Bidang Urusan/ Program/ Kegiatan/ Sub Kegiatan	Indikator Program/ Kegiatan/ Sub Kegiatan	Target Akhir Periode RPJMD	Realisasi Capaian RKPD Tahun 2020	Prakiraan Capaian Target RKPD Tahun 2021	Capaian Kinerja dan Kerangka Pendanaan									Kelompok Sasaran	Prakiraan Maju Rencana Tahun 2023		Perangkat Daerah Penanggung Jawab
										Target 2022		Pagu Indikatif			Lokasi	Sumber Dana	Prioritas			Target	Pagu Indikatif	
										Semula	Menjadi	RKPD 2022	APBD 2022	RKPD 2022 Perubahan			Nasional	Daerah				
1	02	05	2.03	01	Bimbingan Teknis dan Supervisi Pengembangan dan Pelaksanaan Upaya Kesehatan Bersumber Daya Masyarakat (UKBM)	jumlah posyandu aktif				37 posyandu	37 posyandu	0	47,057,500	47,057,500	Kota Tangerang, Pinang, Cipete Kota Tangerang, Pinang, Pakojan Kota Tangerang, Pinang, Panunggangan Kota Tangerang, Pinang, Panunggangan Utara Kota Tangerang, Pinang, Panunggangan Timur	DAK Non Fisik-BOKB-KB		Peningkatan Daya Saing Sumber Daya Manusia	Masyarakat Kota Tangerang	37 posyandu	0	DINAS KESEHATAN
1					**URUSAN PEMERINTAHAN WAJIB YANG BERKAITAN DENGAN PELAYANAN DASAR**																	
1	**02**				**URUSAN PEMERINTAHAN BIDANG KESEHATAN**							**0**	**4,193,900,451**	**3,925,192,531**							**0**	
1	**02**	**01**			**PROGRAM PENUNJANG URUSAN PEMERINTAHAN DAERAH KABUPATEN/KOTA**	Cakupan Pelayanan UPT	%		%	100 %	100 %	**0**	**3,484,919,401**	**3,216,211,481**						100 %	**0**	
1	**02**	**01**	2.10		**Peningkatan Pelayanan BLUD**	Tercapainya target dan peningkatan kinerja melalui layanan administrasi keuangan dan pelaporan	%		%	100 %	100 %	**0**	**3,484,919,401**	**3,216,211,481**						100 %	**0**	
1	02	01	2.10	01	Pelayanan dan Penunjang Pelayanan BLUD	Belanja Modal, Belanja Jasa Pelayanan Kesehatan, Belanja Kegiatan Pelayanan Kesehatan, dan Belanja Kegiatan Penunjang Pelayanan Kesehatan BLUD				4 paket	4 paket	0	3,484,919,401	3,216,211,481	Kota Tangerang, Ciledug, Sudimara Barat Kota Tangerang, Ciledug, Sudimara Jaya Kota Tangerang, Ciledug, Sudimara Selatan	Pendapatan dari BLUD		Peningkatan Daya Saing Sumber Daya Manusia	Masyarakat Kota Tangerang	4 paket	0	DINAS KESEHATAN
1	**02**	**02**			**PROGRAM PEMENUHAN UPAYA KESEHATAN PERORANGAN**	Cakupan balita gizi buruk mendapat perawatan Cakupan Masyarakat yang mendapat	% % % %		% % % %	100 % 100 % 100 % 89 %	100 % 100 % 100 % 89 %	**0**	**671,661,050**	**671,661,050**						100 % 100 % 100 % 89 %	**0**	

Penetapan Perubahan Rencana Kerja Pemerintah Daerah (RKPD)
Kota Tangerang
Tahun 2022

Kode	Urusan/ Bidang Urusan/ Program/ Kegiatan/ Sub Kegiatan	Indikator Program/ Kegiatan/ Sub Kegiatan	Target Akhir Periode RPJMD	Realisasi Capaian RKPD Tahun 2020	Prakiraan Capaian Target RKPD Tahun 2021	Target 2022		Capaian Kinerja dan Kerangka Pendanaan							Kelompok Sasaran	Prakiraan Maju Rencana Tahun 2023		Perangkat Daerah Penanggung Jawab
									Pagu Indikatif				Prioritas					
						Semula	Menjadi	RKPD 2022	APBD 2022	RKPD 2022 Perubahan	Lokasi	Sumber Dana	Nasional	Daerah		Target	Pagu Indikatif	
	DAN UPAYA KESEHATAN MASYARAKAT		%		%	100 %	100 %									100 %		
			%		%	100 %	100 %									100 %		
			%		%	100 %	100 %									100 %		
			%		%	85.33 %	85.33 %									85.33 %		
			%		%	100 %	100 %									100 %		
			%		%	100 %	100 %									100 %		
			%		%	100 %	100 %									100 %		
			%		%	100 %	100 %									100 %		
			%		%	100 %	100 %									100 %		
		Kunjungan rumah oleh petugas kesehatan sesuai standar	%		%	100 %	100 %									100 %		
		Cakupan Pembinaan Kesehatan Kerja & Olah Raga	%		%	100 %	100 %									100 %		
		Cakupan pembinaan lingkungan sehat	%		%	100 %	100 %									100 %		
		Persentase anak pada usia pendidikan dasar yang mendapat pelayanan kesehatan sesuai standar	%		%	100 %	100 %									100 %		
		Persentase balita yang mendapat pelayanan kesehatan sesuai standar	%		%	100 %	100 %									100 %		
		Persentase bayi baru lahir yang mendapat pelayanan kesehatan sesuai standar	%		%	100 %	100 %									100 %		
		Persentase Fasilitas Pelayanan Kesehatan Primer yang memenuhi standar	%		%	100 %	100 %									100 %		
		Persentase ibu bersalin yang mendapat pelayanan kesehatan sesuai standar	%		%	100 %	100 %									100 %		
		Persentase ibu hamil yang mendapat pelayanan kesehatan sesuai standar	%		%	100 %	100 %									100 %		
		Persentase Jumlah Penduduk usia 15-59 tahun mendapatkan skrining sesuai standar	%		%	100 %	100 %									100 %		
		Persentase kasus berpotensi KLB yang ditangani	%		%	100 %	100 %									100 %		
		Persentase orang beresiko terinfeksi HIV mendapatkan pemeriksaan HIV sesuai standar	%		%	100 %	100 %									100 %		
		Persentase Orang Dengan Gangguan jiwa (ODGJ) Berat mendapatkan pelayanan kesehatan sesuai standar	%		%	100 %	100 %									100 %		
		Persentase orang dengan terduga TBC yang mendapatkan pelayanan TB sesuai standar	%		%	100 %	100 %									100 %		

Penetapan Perubahan Rencana Kerja Pemerintah Daerah (RKPD)
Kota Tangerang
Tahun 2022

Kode					Urusan/ Bidang Urusan/ Program/ Kegiatan/ Sub Kegiatan	Indikator Program/ Kegiatan/ Sub Kegiatan	Target Akhir Periode RPJMD	Realisasi Capaian RKPD Tahun 2020	Prakiraan Capaian Target RKPD Tahun 2021	Capaian Kinerja dan Kerangka Pendanaan									Kelompok Sasaran	Prakiraan Maju Rencana Tahun 2023		Perangkat Daerah Penanggung Jawab
										Target 2022			Pagu Indikatif		Lokasi	Sumber Dana	Prioritas			Target	Pagu Indikatif	
										Semula	Menjadi	RKPD 2022	APBD 2022	RKPD 2022 Perubahan			Nasional	Daerah				
						Persentase penderita Diabetes Melitus mendapatkan pelayanan kesehatan sesuai standar																
						Persentase penderita hipertensi mendapatkan pelayanan kesehatan sesuai standar																
						Persentase usia lanjut yang mendapat pelayanan kesehatan sesuai standar																
1	**02**	**02**	2.02		**Penyediaan Layanan Kesehatan untuk UKM dan UKP Rujukan Tingkat Daerah Kabupaten/Kota**	Rata-rata capaian target Penyediaan Layanan Kesehatan untuk UKM dan UKP Rujukan Tingkat Daerah Kabupaten/Kota	%		%	100 %	100 %	**0**	**671,661,050**	**671,661,050**						100 %	**0**	
1	02	02	2.02	01	Pengelolaan Pelayanan Kesehatan Ibu Hamil	Terlaksananya Pelayanan Kesehatan Ibu Hamil Sesuai Standar				100 %	100 %	0	15,472,500	15,472,500	Kota Tangerang, Ciledug, Sudimara Barat Kota Tangerang, Ciledug, Sudimara Jaya Kota Tangerang, Ciledug, Sudimara Selatan	DAK Non Fisik - BOKKB - BOK	Meningkatkan Sumber Daya Manusia Yang Berkualitas Dan Berdaya Saing	Peningkatan Daya Saing Sumber Daya Manusia	Masyarakat Kota Tangerang	100 %	0	DINAS KESEHATAN
1	02	02	2.02	02	Pengelolaan Pelayanan Kesehatan Ibu Bersalin	Terlaksananya pelayanan kesehatan ibu bersalin				100 %	100 %	0	1,050,000	1,050,000	Kota Tangerang, Ciledug, Sudimara Barat Kota Tangerang, Ciledug, Sudimara Jaya Kota Tangerang, Ciledug, Sudimara Selatan	DAK Non Fisik - BOKKB - BOK	Meningkatkan Sumber Daya Manusia Yang Berkualitas Dan Berdaya Saing	Peningkatan Daya Saing Sumber Daya Manusia	Masyarakat Kota Tangerang	100 %	0	DINAS KESEHATAN

Penetapan Perubahan Rencana Kerja Pemerintah Daerah (RKPD)
Kota Tangerang
Tahun 2022

Kode					Urusan/ Bidang Urusan/ Program/ Kegiatan/ Sub Kegiatan	Indikator Program/ Kegiatan/ Sub Kegiatan	Target Akhir Periode RPJMD	Realisasi Capaian RKPD Tahun 2020	Prakiraan Capaian Target RKPD Tahun 2021	Capaian Kinerja dan Kerangka Pendanaan									Kelompok Sasaran	Prakiraan Maju Rencana Tahun 2023		Perangkat Daerah Penanggung Jawab
										Target 2022		Pagu Indikatif			Lokasi	Sumber Dana	Prioritas			Target	Pagu Indikatif	
										Semula	Menjadi	RKPD 2022	APBD 2022	RKPD 2022 Perubahan			Nasional	Daerah				
1	02	02	2.02	04	Pengelolaan Pelayanan Kesehatan Balita	Terlaksananya pelayanan kesehatan balita				100 %	100 %	0	31,237,500	31,237,500	Kota Tangerang, Ciledug, Sudimara Barat Kota Tangerang, Ciledug, Sudimara Jaya Kota Tangerang, Ciledug, Sudimara Selatan	DAK Non Fisik - BOKKB - BOK	Meningkatkan Sumber Daya Manusia Yang Berkualitas Dan Berdaya Saing	Peningkatan Daya Saing Sumber Daya Manusia	Masyarakat Kota Tangerang	100 %	0	DINAS KESEHATAN
1	02	02	2.02	05	Pengelolaan Pelayanan Kesehatan pada Usia Pendidikan Dasar	Terlaksananya Pelayanan Kesehatan Pada Usia Pendidikan Dasar				100 %	100 %	0	58,537,500	58,537,500	Semua Kab/Kota, Semua Kecamatan, Semua Kelurahan		Meningkatkan Sumber Daya Manusia Yang Berkualitas Dan Berdaya Saing	Peningkatan Daya Saing Sumber Daya Manusia	Masyarakat Kota Tangerang	100 %	0	DINAS KESEHATAN
1	02	02	2.02	07	Pengelolaan Pelayanan Kesehatan pada Usia Lanjut	Terlaksananya pelayanan kesehatan pada usia lanjut				100 %	100 %	0	6,188,250	6,188,250	Kota Tangerang, Ciledug, Sudimara Barat Kota Tangerang, Ciledug, Sudimara Jaya Kota Tangerang, Ciledug, Sudimara Selatan	DAK Non Fisik - BOKKB - BOK	Meningkatkan Sumber Daya Manusia Yang Berkualitas Dan Berdaya Saing	Peningkatan Daya Saing Sumber Daya Manusia	Masyarakat Kota Tangerang	100 %	0	DINAS KESEHATAN
1	02	02	2.02	13	Pengelolaan Pelayanan Kesehatan bagi Penduduk pada Kondisi Kejadian Luar Biasa (KLB)	Terlaksananya pelayanan kesehatan bagi penduduk pada kondisi KLB				100 %	100 %	0	97,350,000	97,350,000	Kota Tangerang, Ciledug, Sudimara Barat Kota Tangerang, Ciledug, Sudimara Jaya Kota Tangerang, Ciledug, Sudimara Selatan	DAK Non Fisik - BOKKB - BOK	Meningkatkan Sumber Daya Manusia Yang Berkualitas Dan Berdaya Saing	Peningkatan Daya Saing Sumber Daya Manusia	Masyarakat Kota Tangerang	100 %	0	DINAS KESEHATAN

Penetapan Perubahan Rencana Kerja Pemerintah Daerah (RKPD)
Kota Tangerang
Tahun 2022

Kode					Urusan/ Bidang Urusan/ Program/ Kegiatan/ Sub Kegiatan	Indikator Program/ Kegiatan/ Sub Kegiatan	Target Akhir Periode RPJMD	Realisasi Capaian RKPD Tahun 2020	Prakiraan Capaian Target RKPD Tahun 2021	Capaian Kinerja dan Kerangka Pendanaan									Kelompok Sasaran	Prakiraan Maju Rencana Tahun 2023		Perangkat Daerah Penanggung Jawab
										Target 2022		Pagu Indikatif			Lokasi	Sumber Dana	Prioritas			Target	Pagu Indikatif	
										Semula	Menjadi	RKPD 2022	APBD 2022	RKPD 2022 Perubahan			Nasional	Daerah				
1	02	02	2.02	15	Pengelolaan Pelayanan Kesehatan Gizi Masyarakat	Terlaksananya Pelayanan Kesehatan Gizi Masyarakat				100 %	100 %	0	24,480,000	24,480,000	Kota Tangerang, Ciledug, Sudimara Barat Kota Tangerang, Ciledug, Sudimara Jaya Kota Tangerang, Ciledug, Sudimara Selatan	DAK Non Fisik - BOKKB - BOK	Meningkatkan Sumber Daya Manusia Yang Berkualitas Dan Berdaya Saing	Peningkatan Daya Saing Sumber Daya Manusia	Masyarakat Kota Tangerang	100 %	0	DINAS KESEHATAN
1	02	02	2.02	17	Pengelolaan Pelayanan Kesehatan Lingkungan	Terlaksananya pelayanan kesehatan lingkungan				100 %	100 %	0	36,535,000	36,535,000	Kota Tangerang, Ciledug, Sudimara Barat Kota Tangerang, Ciledug, Sudimara Jaya Kota Tangerang, Ciledug, Sudimara Selatan	DAK Non Fisik - BOKKB - BOK	Meningkatkan Sumber Daya Manusia Yang Berkualitas Dan Berdaya Saing	Peningkatan Daya Saing Sumber Daya Manusia	Masyarakat Kota Tangerang	100 %	0	DINAS KESEHATAN
1	02	02	2.02	18	Pengelolaan Pelayanan Promosi Kesehatan	Terlaksananya promosi kesehatan				100 %	100 %	0	65,160,000	65,160,000	Kota Tangerang, Ciledug, Sudimara Barat Kota Tangerang, Ciledug, Sudimara Jaya Kota Tangerang, Ciledug, Sudimara Selatan	DAK Non Fisik - BOKKB - BOK	Meningkatkan Sumber Daya Manusia Yang Berkualitas Dan Berdaya Saing	Peningkatan Daya Saing Sumber Daya Manusia	Masyarakat Kota Tangerang	100 %	0	DINAS KESEHATAN

Penetapan Perubahan Rencana Kerja Pemerintah Daerah (RKPD)
Kota Tangerang
Tahun 2022

Kode					Urusan/ Bidang Urusan/ Program/ Kegiatan/ Sub Kegiatan	Indikator Program/ Kegiatan/ Sub Kegiatan	Target Akhir Periode RPJMD	Realisasi Capaian RKPD Tahun 2020	Prakiraan Capaian Target RKPD Tahun 2021	Capaian Kinerja dan Kerangka Pendanaan									Kelompok Sasaran	Prakiraan Maju Rencana Tahun 2023		Perangkat Daerah Penanggung Jawab
										Target 2022		Pagu Indikatif			Lokasi	Sumber Dana	Prioritas			Target	Pagu Indikatif	
										Semula	Menjadi	RKPD 2022	APBD 2022	RKPD 2022 Perubahan			Nasional	Daerah				
1	02	02	2.02	20	Pengelolaan Surveilans Kesehatan	Terlaksananya surveilans kesehatan				100 %	100 %	0	45,802,800	45,802,800	Kota Tangerang, Ciledug, Sudimara Barat Kota Tangerang, Ciledug, Sudimara Jaya Kota Tangerang, Ciledug, Sudimara Selatan	DAK Non Fisik - BOKKB - BOK	Meningkatkan Sumber Daya Manusia Yang Berkualitas Dan Berdaya Saing	Peningkatan Daya Saing Sumber Daya Manusia	Masyarakat Kota Tangerang	100 %	0	DINAS KESEHATAN
1	02	02	2.02	22	Pengelolaan Pelayanan Kesehatan Jiwa dan NAPZA	Terlaksananya pelayanan kesehatan jiwa dan NAPZA				100 %	100 %	0	85,087,500	85,087,500	Kota Tangerang, Ciledug, Sudimara Barat Kota Tangerang, Ciledug, Sudimara Jaya Kota Tangerang, Ciledug, Sudimara Selatan	DAK Non Fisik - BOKKB - BOK	Meningkatkan Sumber Daya Manusia Yang Berkualitas Dan Berdaya Saing	Peningkatan Daya Saing Sumber Daya Manusia	Masyarakat Kota Tangerang	100 %	0	DINAS KESEHATAN
1	02	02	2.02	25	Pelayanan Kesehatan Penyakit Menular dan Tidak Menular	Terlaksananya Pelayanan kesehatan penyakit menular dan tidak menular				100 %	100 %	0	169,075,000	169,075,000	Kota Tangerang, Ciledug, Sudimara Barat Kota Tangerang, Ciledug, Sudimara Jaya Kota Tangerang, Ciledug, Sudimara Selatan	DAK Non Fisik - BOKKB - BOK	Meningkatkan Sumber Daya Manusia Yang Berkualitas Dan Berdaya Saing	Peningkatan Daya Saing Sumber Daya Manusia	Masyarakat Kota Tangerang	100 %	0	DINAS KESEHATAN

Penetapan Perubahan Rencana Kerja Pemerintah Daerah (RKPD)
Kota Tangerang
Tahun 2022

Kode					Urusan/ Bidang Urusan/ Program/ Kegiatan/ Sub Kegiatan	Indikator Program/ Kegiatan/ Sub Kegiatan	Target Akhir Periode RPJMD	Realisasi Capaian RKPD Tahun 2020	Prakiraan Capaian Target RKPD Tahun 2021	Capaian Kinerja dan Kerangka Pendanaan									Kelompok Sasaran	Prakiraan Maju Rencana Tahun 2023		Perangkat Daerah Penanggung Jawab
										Target 2022		Pagu Indikatif			Lokasi	Sumber Dana	Prioritas			Target	Pagu Indikatif	
										Semula	Menjadi	RKPD 2022	APBD 2022	RKPD 2022 Perubahan			Nasional	Daerah				
1	02	02	2.02	33	Operasional Pelayanan Puskesmas	Terlaksananya operasional pelayanan puskesmas				100 %	100 %	0	35,685,000	35,685,000	Kota Tangerang, Ciledug, Sudimara Barat Kota Tangerang, Ciledug, Sudimara Jaya Kota Tangerang, Ciledug, Sudimara Selatan	DAK Non Fisik - BOKKB - BOK	Meningkatkan Sumber Daya Manusia Yang Berkualitas Dan Berdaya Saing	Peningkatan Daya Saing Sumber Daya Manusia	Masyarakat Kota Tangerang	100 %	0	DINAS KESEHATAN
1	**02**	**05**			**PROGRAM PEMBERDAYAAN MASYARAKAT BIDANG KESEHATAN**	Cakupan Posyandu Aktif Cakupan Rumah tangga berPHBS	% %		% %	100 % 72 %	100 % 72 %	**0**	**37,320,000**	**37,320,000**						100 % 72 %	**0**	
1	**02**	**05**	2.03		**Pengembangan dan Pelaksanaan Upaya Kesehatan Bersumber Daya Masyarakat (UKBM) Tingkat Daerah Kabupaten/Kota**	Rata-rata capaian target Advokasi, Pemberdayaan, Kemitraan, Peningkatan Peran serta Masyarakat dan Lintas Sektor Tingkat Daerah Kabupaten/Kota	%		%	100 %	100 %	**0**	**37,320,000**	**37,320,000**						100 %	**0**	
1	02	05	2.03	01	Bimbingan Teknis dan Supervisi Pengembangan dan Pelaksanaan Upaya Kesehatan Bersumber Daya Masyarakat (UKBM)	Terlaksananya Bimbingan teknis dan supervisi UKBM				100 %	100 %	0	37,320,000	37,320,000	Kota Tangerang, Ciledug, Sudimara Barat Kota Tangerang, Ciledug, Sudimara Jaya Kota Tangerang, Ciledug, Sudimara Selatan	DAK Non Fisik - BOKKB - BOK		Peningkatan Daya Saing Sumber Daya Manusia	Masyarakat Kota Tangerang	100 %	0	DINAS KESEHATAN
1					**URUSAN PEMERINTAHAN WAJIB YANG BERKAITAN DENGAN PELAYANAN DASAR**																	
1	**02**				**URUSAN PEMERINTAHAN BIDANG KESEHATAN**							**0**	**1,270,296,350**	**1,680,653,347**							**1,397,325,985**	
1	**02**	**01**			**PROGRAM PENUNJANG URUSAN PEMERINTAHAN DAERAH KABUPATEN/KOTA**	Cakupan Pelayanan UPT	%		%	100 %	100 %	**0**	**870,775,550**	**1,281,132,547**						100 %	**957,853,105**	

Penetapan Perubahan Rencana Kerja Pemerintah Daerah (RKPD)
Kota Tangerang
Tahun 2022

Kode					Urusan/ Bidang Urusan/ Program/ Kegiatan/ Sub Kegiatan	Indikator Program/ Kegiatan/ Sub Kegiatan	Target Akhir Periode RPJMD	Realisasi Capaian RKPD Tahun 2020	Prakiraan Capaian Target RKPD Tahun 2021	Capaian Kinerja dan Kerangka Pendanaan									Kelompok Sasaran	Prakiraan Maju Rencana Tahun 2023		Perangkat Daerah Penanggung Jawab
										Target 2022		Pagu Indikatif			Lokasi	Sumber Dana	Prioritas			Target	Pagu Indikatif	
										Semula	Menjadi	RKPD 2022	APBD 2022	RKPD 2022 Perubahan			Nasional	Daerah				
1	**02**	**01**	2.10		**Peningkatan Pelayanan BLUD**	Tercapainya target dan peningkatan kinerja melalui layanan administrasi keuangan dan pelaporan	%		%	100 %	100 %	**0**	**870,775,550**	**1,281,132,547**						100 %	**957,853,105**	
1	02	01	2.10	01	Pelayanan dan Penunjang Pelayanan BLUD	Belanja Modal, Belanja Jasa Pelayanan Kesehatan,Belanja Kegiatan Pelayanan Kesehatan dan Belanja Kegiatan Penunjang Pelayanan Kesehatan BLUD				4 Paket	4 Paket	0	870,775,550	1,281,132,547	Kota Tangerang, Karang Tengah, Pondok Bahar Kota Tangerang, Karang Tengah, Parung Jaya	Pendapatan dari BLUD		Peningkatan Daya Saing Sumber Daya Manusia	Masyarakat Kota Tangerang	4 Paket	957,853,105	DINAS KESEHATAN
1	**02**	**02**			**PROGRAM PEMENUHAN UPAYA KESEHATAN PERORANGAN DAN UPAYA KESEHATAN MASYARAKAT**	Cakupan balita gizi buruk mendapat perawatan Cakupan Masyarakat yang mendapat Kunjungan rumah oleh petugas kesehatan sesuai standar Cakupan Pembinaan Kesehatan Kerja & Olah Raga Cakupan pembinaan lingkungan sehat Persentase anak pada usia pendidikan dasar yang mendapat pelayanan kesehatan sesuai standar Persentase balita yang mendapat pelayanan kesehatan sesuai standar Persentase bayi baru lahir yang mendapat pelayanan kesehatan sesuai standar Persentase Fasilitas Pelayanan Kesehatan Primer yang memenuhi standar Persentase ibu bersalin yang mendapat pelayanan kesehatan sesuai standar Persentase ibu hamil yang mendapat	% % % % % % % % % % % % % % % %		% % % % % % % % % % % % % % % %	100 % 100 % 100 % 89 % 100 % 100 % 100 % 85.33 % 100 % 100 % 100 % 100 % 100 % 100 % 100 % 100 %	100 % 100 % 100 % 89 % 100 % 100 % 100 % 85.33 % 100 % 100 % 100 % 100 % 100 % 100 % 100 % 100 %	**0**	**382,870,800**	**382,870,800**						100 % 100 % 100 % 89 % 100 % 100 % 100 % 85.33 % 100 % 100 % 100 % 100 % 100 % 100 % 100 % 100 %	**421,157,880**	

Penetapan Perubahan Rencana Kerja Pemerintah Daerah (RKPD)
Kota Tangerang
Tahun 2022

Kode					Urusan/ Bidang Urusan/ Program/ Kegiatan/ Sub Kegiatan	Indikator Program/ Kegiatan/ Sub Kegiatan	Target Akhir Periode RPJMD	Realisasi Capaian RKPD Tahun 2020	Prakiraan Capaian Target RKPD Tahun 2021	Capaian Kinerja dan Kerangka Pendanaan								Kelompok Sasaran	Prakiraan Maju Rencana Tahun 2023		Perangkat Daerah Penanggung Jawab
										Target 2022			Pagu Indikatif		Lokasi	Sumber Dana	Prioritas				
										Semula	Menjadi	RKPD 2022	APBD 2022	RKPD 2022 Perubahan			Nasional	Daerah		Target	Pagu Indikatif	
						pelayanan kesehatan sesuai standar Persentase Jumlah Penduduk usia 15-59 tahun mendapatkan skrining sesuai standar Persentase kasus berpotensi KLB yang ditangani Persentase orang beresiko terinfeksi HIV mendapatkan pemeriksaan HIV sesuai standar Persentase Orang Dengan Gangguan jiwa (ODGJ) Berat mendapatkan pelayanan kesehatan sesuai standar Persentase orang dengan terduga TBC yang mendapatkan pelayanan TB sesuai standar Persentase penderita Diabetes Melitus mendapatkan pelayanan kesehatan sesuai standar Persentase penderita hipertensi mendapatkan pelayanan kesehatan sesuai standar Persentase usia lanjut yang mendapat pelayanan kesehatan sesuai standar																
1	**02**	**02**	2.02		**Penyediaan Layanan Kesehatan untuk UKM dan UKP Rujukan Tingkat Daerah Kabupaten/Kota**	Rata-rata capaian target Penyediaan Layanan Kesehatan untuk UKM dan UKP Rujukan Tingkat Daerah Kabupaten/Kota	%		%	100 %	100 %	**0**	**382,870,800**	**382,870,800**						100 %	**421,157,880**	

Penetapan Perubahan Rencana Kerja Pemerintah Daerah (RKPD)
Kota Tangerang
Tahun 2022

Kode					Urusan/ Bidang Urusan/ Program/ Kegiatan/ Sub Kegiatan	Indikator Program/ Kegiatan/ Sub Kegiatan	Target Akhir Periode RPJMD	Realisasi Capaian RKPD Tahun 2020	Prakiraan Capaian Target RKPD Tahun 2021	Capaian Kinerja dan Kerangka Pendanaan									Kelompok Sasaran	Prakiraan Maju Rencana Tahun 2023		Perangkat Daerah Penanggung Jawab
										Target 2022		Pagu Indikatif			Lokasi	Sumber Dana	Prioritas			Target	Pagu Indikatif	
										Semula	Menjadi	RKPD 2022	APBD 2022	RKPD 2022 Perubahan			Nasional	Daerah				
1	02	02	2.02	01	Pengelolaan Pelayanan Kesehatan Ibu Hamil	Pelayanan Ibu Hamil Sesuai Standar				100 %	100 %	0	37,275,000	37,275,000	Kota Tangerang, Karang Tengah, Pondok Bahar Kota Tangerang, Karang Tengah, Parung Jaya	DAK Non Fisik - BOKKB - BOK		Peningkatan Daya Saing Sumber Daya Manusia	Masyarakat Kota Tangerang	100 %	41,002,500	DINAS KESEHATAN
1	02	02	2.02	02	Pengelolaan Pelayanan Kesehatan Ibu Bersalin	pelayanan kesehatan ibu bersalin sesuai standar				100 %	100 %	0	15,750,000	15,750,000	Kota Tangerang, Karang Tengah, Pondok Bahar Kota Tangerang, Karang Tengah, Parung Jaya	DAK Non Fisik - BOKKB - BOK		Peningkatan Daya Saing Sumber Daya Manusia	Masyarakat Kota Tangerang	100 %	17,325,000	DINAS KESEHATAN
1	02	02	2.02	04	Pengelolaan Pelayanan Kesehatan Balita	pelayanan kesehatan balita sesuai standar				100 %	100 %	0	19,275,000	19,275,000	Kota Tangerang, Karang Tengah, Pondok Bahar Kota Tangerang, Karang Tengah, Parung Jaya	DAK Non Fisik - BOKKB - BOK		Peningkatan Daya Saing Sumber Daya Manusia	Masyarakat Kota Tangerang	100 %	21,202,500	DINAS KESEHATAN
1	02	02	2.02	05	Pengelolaan Pelayanan Kesehatan pada Usia Pendidikan Dasar	pelayanan kesehatan anak pada usia pendidikan dasar yang sesuai standar				100 %	100 %	0	13,962,500	13,962,500	Kota Tangerang, Karang Tengah, Pondok Bahar Kota Tangerang, Karang Tengah, Parung Jaya	DAK Non Fisik - BOKKB - BOK		Peningkatan Daya Saing Sumber Daya Manusia	Masyarakat Kota Tangerang	100 %	15,358,750	DINAS KESEHATAN

Penetapan Perubahan Rencana Kerja Pemerintah Daerah (RKPD)
Kota Tangerang
Tahun 2022

Kode					Urusan/ Bidang Urusan/ Program/ Kegiatan/ Sub Kegiatan	Indikator Program/ Kegiatan/ Sub Kegiatan	Target Akhir Periode RPJMD	Realisasi Capaian RKPD Tahun 2020	Prakiraan Capaian Target RKPD Tahun 2021	Capaian Kinerja dan Kerangka Pendanaan									Kelompok Sasaran	Prakiraan Maju Rencana Tahun 2023		Perangkat Daerah Penanggung Jawab
										Target 2022		Pagu Indikatif			Lokasi	Sumber Dana	Prioritas			Target	Pagu Indikatif	
										Semula	Menjadi	RKPD 2022	APBD 2022	RKPD 2022 Perubahan			Nasional	Daerah				
1	02	02	2.02	07	Pengelolaan Pelayanan Kesehatan pada Usia Lanjut	Pelayanan skrinning usia 60 tahun keatas sesuai standar				100 %	100 %	0	7,125,000	7,125,000	Kota Tangerang, Karang Tengah, Pondok Bahar Kota Tangerang, Karang Tengah, Parung Jaya	DAK Non Fisik - BOKKB - BOK		Peningkatan Daya Saing Sumber Daya Manusia	Masyarakat Kota Tangerang	100 %	7,837,500	DINAS KESEHATAN
1	02	02	2.02	13	Pengelolaan Pelayanan Kesehatan bagi Penduduk pada Kondisi Kejadian Luar Biasa (KLB)	Penanganan Masalah Kesehatan Dalam Kondisi Bencana/Berpotensi Bencana dan Kejadian Luar Biasa (KLB)				100 %	100 %	0	43,698,000	43,698,000	Kota Tangerang, Karang Tengah, Pondok Bahar Kota Tangerang, Karang Tengah, Parung Jaya	DAK Non Fisik - BOKKB - BOK		Peningkatan Daya Saing Sumber Daya Manusia	Masyarakat Kota Tangerang	100 %	48,067,800	DINAS KESEHATAN
1	02	02	2.02	15	Pengelolaan Pelayanan Kesehatan Gizi Masyarakat	pelayanan perawatan terhadap gizi buruk dan pelayanan pemberian Tablet Tambah Darah (TTD) terhadap remaja puteri				100 %	100 %	0	28,800,000	28,800,000	Kota Tangerang, Karang Tengah, Pondok Bahar Kota Tangerang, Karang Tengah, Parung Jaya	DAK Non Fisik - BOKKB - BOK		Peningkatan Daya Saing Sumber Daya Manusia	Masyarakat Kota Tangerang	100 %	31,680,000	DINAS KESEHATAN
1	02	02	2.02	16	Pengelolaan Pelayanan Kesehatan Kerja dan Olahraga	pembinaan kesehatan kerja dan olah raga				100 %	100 %	0	6,825,000	6,825,000	Kota Tangerang, Karang Tengah, Pondok Bahar Kota Tangerang, Karang Tengah, Parung Jaya	DAK Non Fisik - BOKKB - BOK		Peningkatan Daya Saing Sumber Daya Manusia	Masyarakat Kota Tangerang	100 %	7,507,500	DINAS KESEHATAN

Penetapan Perubahan Rencana Kerja Pemerintah Daerah (RKPD)
Kota Tangerang
Tahun 2022

Kode					Urusan/ Bidang Urusan/ Program/ Kegiatan/ Sub Kegiatan	Indikator Program/ Kegiatan/ Sub Kegiatan	Target Akhir Periode RPJMD	Realisasi Capaian RKPD Tahun 2020	Prakiraan Capaian Target RKPD Tahun 2021	Capaian Kinerja dan Kerangka Pendanaan									Kelompok Sasaran	Prakiraan Maju Rencana Tahun 2023		Perangkat Daerah Penanggung Jawab
										Target 2022		Pagu Indikatif			Lokasi	Sumber Dana	Prioritas			Target	Pagu Indikatif	
										Semula	Menjadi	RKPD 2022	APBD 2022	RKPD 2022 Perubahan			Nasional	Daerah				
1	02	02	2.02	17	Pengelolaan Pelayanan Kesehatan Lingkungan	Jumlah rumah yang diperiksa sanitasinya				40 Rumah/Kelurahan	40 Rumah/Kelurahan	0	8,940,000	8,940,000	Kota Tangerang, Karang Tengah, Pondok Bahar Kota Tangerang, Karang Tengah, Parung Jaya	DAK Non Fisik - BOKKB - BOK		Peningkatan Daya Saing Sumber Daya Manusia	Masyarakat Kota Tangerang	40 Rumah/Kelurahan	9,834,000	DINAS KESEHATAN
1	02	02	2.02	18	Pengelolaan Pelayanan Promosi Kesehatan	pelayaan kunjungan Kepala Keluarga (KK) oleh petugas kesehatan sesuai standar				100 %	100 %	0	92,196,000	92,196,000	Kota Tangerang, Karang Tengah, Pondok Bahar Kota Tangerang, Karang Tengah, Parung Jaya	DAK Non Fisik - BOKKB - BOK		Peningkatan Daya Saing Sumber Daya Manusia	Masyarakat Kota Tangerang	100 %	101,415,600	DINAS KESEHATAN
1	02	02	2.02	20	Pengelolaan Surveilans Kesehatan	pelayanan imunisasi dasar lengkap (UDL) untuk bayi usia 9-11 bulan dan penanganan kasus berpotensi KLB				100 %	100 %	0	45,416,800	45,416,800	Kota Tangerang, Karang Tengah, Pondok Bahar Kota Tangerang, Karang Tengah, Parung Jaya	DAK Non Fisik - BOKKB - BOK		Peningkatan Daya Saing Sumber Daya Manusia	Masyarakat Kota Tangerang	100 %	49,958,480	DINAS KESEHATAN
1	02	02	2.02	22	Pengelolaan Pelayanan Kesehatan Jiwa dan NAPZA	pelaksanakan pelayanan kesehatan jiwa dan skrining, sosialisasi dan edukasi penyalahgunaan napza				100 %	100 %	0	600,000	600,000	Kota Tangerang, Karang Tengah, Pondok Bahar Kota Tangerang, Karang Tengah, Parung Jaya	DAK Non Fisik - BOKKB - BOK		Peningkatan Daya Saing Sumber Daya Manusia	Masyarakat Kota Tangerang	100 %	660,000	DINAS KESEHATAN

Penetapan Perubahan Rencana Kerja Pemerintah Daerah (RKPD)
Kota Tangerang
Tahun 2022

Kode					Urusan/ Bidang Urusan/ Program/ Kegiatan/ Sub Kegiatan	Indikator Program/ Kegiatan/ Sub Kegiatan	Target Akhir Periode RPJMD	Realisasi Capaian RKPD Tahun 2020	Prakiraan Capaian Target RKPD Tahun 2021	Capaian Kinerja dan Kerangka Pendanaan									Kelompok Sasaran	Prakiraan Maju Rencana Tahun 2023		Perangkat Daerah Penanggung Jawab
										Target 2022		Pagu Indikatif			Lokasi	Sumber Dana	Prioritas			Target	Pagu Indikatif	
										Semula	Menjadi	RKPD 2022	APBD 2022	RKPD 2022 Perubahan			Nasional	Daerah				
1	02	02	2.02	25	Pelayanan Kesehatan Penyakit Menular dan Tidak Menular	Puskesmas Melaksanakan pelayanan bagi penderita penyakit menular dan tidak menular				100 %	100 %	0	27,150,000	27,150,000	Kota Tangerang, Karang Tengah, Pondok Bahar Kota Tangerang, Karang Tengah, Parung Jaya	DAK Non Fisik - BOKKB - BOK		Peningkatan Daya Saing Sumber Daya Manusia	Masyarakat Kota Tangerang	100 %	29,865,000	DINAS KESEHATAN
1	02	02	2.02	33	Operasional Pelayanan Puskesmas	aspek kepatuhan Puskesmas melaksanakan fungsi manajemen sesuai peraturan perundangan				100 %	100 %	0	35,857,500	35,857,500	Kota Tangerang, Karang Tengah, Pondok Bahar Kota Tangerang, Karang Tengah, Parung Jaya	DAK Non Fisik - BOKKB - BOK		Peningkatan Daya Saing Sumber Daya Manusia	Masyarakat Kota Tangerang	100 %	39,443,250	DINAS KESEHATAN
1	**02**	**05**			**PROGRAM PEMBERDAYAAN MASYARAKAT BIDANG KESEHATAN**	Cakupan Posyandu Aktif Cakupan Rumah tangga berPHBS	% %		% %	100 % 72 %	100 % 72 %	**0**	**16,650,000**	**16,650,000**						100 % 72 %	**18,315,000**	
1	**02**	**05**	2.03		**Pengembangan dan Pelaksanaan Upaya Kesehatan Bersumber Daya Masyarakat (UKBM) Tingkat Daerah Kabupaten/Kota**	Rata-rata capaian target Advokasi, Pemberdayaan, Kemitraan, Peningkatan Peran serta Masyarakat dan Lintas Sektor Tingkat Daerah Kabupaten/Kota	%		%	100 %	100 %	**0**	**16,650,000**	**16,650,000**						100 %	**18,315,000**	
1	02	05	2.03	01	Bimbingan Teknis dan Supervisi Pengembangan dan Pelaksanaan Upaya Kesehatan Bersumber Daya Masyarakat (UKBM)	jumlah posyandu aktif				13 Posyandu	13 Posyandu	0	16,650,000	16,650,000	Kota Tangerang, Karang Tengah, Pondok Bahar Kota Tangerang, Karang Tengah, Parung Jaya	DAK Non Fisik - BOKKB - BOK		Peningkatan Daya Saing Sumber Daya Manusia	Masyarakat Kota Tangerang	13 Posyandu	18,315,000	DINAS KESEHATAN
1					**URUSAN PEMERINTAHAN WAJIB YANG BERKAITAN DENGAN PELAYANAN DASAR**																	
1	**02**				**URUSAN PEMERINTAHAN BIDANG KESEHATAN**							**0**	**4,208,246,900**	**4,851,539,881**							**3,938,471,350**	

Penetapan Perubahan Rencana Kerja Pemerintah Daerah (RKPD)
Kota Tangerang
Tahun 2022

Kode					Urusan/ Bidang Urusan/ Program/ Kegiatan/ Sub Kegiatan	Indikator Program/ Kegiatan/ Sub Kegiatan	Target Akhir Periode RPJMD	Realisasi Capaian RKPD Tahun 2020	Prakiraan Capaian Target RKPD Tahun 2021	Capaian Kinerja dan Kerangka Pendanaan									Kelompok Sasaran	Prakiraan Maju Rencana Tahun 2023		Perangkat Daerah Penanggung Jawab
										Target 2022		Pagu Indikatif			Lokasi	Sumber Dana	Prioritas			Target	Pagu Indikatif	
										Semula	Menjadi	RKPD 2022	APBD 2022	RKPD 2022 Perubahan			Nasional	Daerah				
1	**02**	**01**			**PROGRAM PENUNJANG URUSAN PEMERINTAHAN DAERAH KABUPATEN/KOTA**	Cakupan Pelayanan UPT	%		%	100 %	100 %	**0**	**3,580,428,500**	**4,223,721,481**						100 %	**3,938,471,350**	
1	**02**	**01**	2.10		**Peningkatan Pelayanan BLUD**	Tercapainya target dan peningkatan kinerja melalui layanan administrasi keuangan dan pelaporan	%		%	100 %	100 %	**0**	**3,580,428,500**	**4,223,721,481**						100 %	**3,938,471,350**	
1	02	01	2.10	01	Pelayanan dan Penunjang Pelayanan BLUD	Belanja modal, Belanja jasa Pelayanan Kesehatan, Belanja kegiatan Pelayanan Kesehatan, Belanja Penunjang Pelayanan Kesehatan BLUD				4 paket	4 paket	0	3,580,428,500	4,223,721,481	Kota Tangerang, Larangan, Larangan Utara Kota Tangerang, Larangan, Larangan Selatan Kota Tangerang, Larangan, Larangan Indah Kota Tangerang, Larangan, Gaga	Pendapatan dari BLUD		Peningkatan Daya Saing Sumber Daya Manusia	Masyarakat Kota Tangerang	4 paket	3,938,471,350	DINAS KESEHATAN
1	**02**	**02**			**PROGRAM PEMENUHAN UPAYA KESEHATAN PERORANGAN DAN UPAYA KESEHATAN MASYARAKAT**	Cakupan balita gizi buruk mendapat perawatan Cakupan Masyarakat yang mendapat Kunjungan rumah oleh petugas kesehatan sesuai standar Cakupan Pembinaan Kesehatan Kerja & Olah Raga Cakupan pembinaan lingkungan sehat Persentase anak pada usia pendidikan dasar yang mendapat pelayanan kesehatan sesuai standar Persentase balita yang mendapat pelayanan kesehatan sesuai standar Persentase bayi baru lahir yang mendapat	% % % % % % % % % % % % % % % % % %		% % % % % % % % % % % % % % % % % %	100 % 100 % 100 % 89 % 100 % 100 % 100 % 85.33 % 100 % 100 % 100 % 100 % 100 % 100 % 100 % 100 % 100 % 100 %	100 % 100 % 100 % 89 % 100 % 100 % 100 % 85.33 % 100 % 100 % 100 % 100 % 100 % 100 % 100 % 100 % 100 % 100 %	**0**	**533,522,400**	**533,522,400**						100 % 100 % 100 % 89 % 100 % 100 % 100 % 85.33 % 100 % 100 % 100 % 100 % 100 % 100 % 100 % 100 % 100 % 100 %	**0**	

Penetapan Perubahan Rencana Kerja Pemerintah Daerah (RKPD)
Kota Tangerang
Tahun 2022

Kode	Urusan/ Bidang Urusan/ Program/ Kegiatan/ Sub Kegiatan	Indikator Program/ Kegiatan/ Sub Kegiatan	Target Akhir Periode RPJMD	Realisasi Capaian RKPD Tahun 2020	Prakiraan Capaian Target RKPD Tahun 2021	Capaian Kinerja dan Kerangka Pendanaan									Kelompok Sasaran	Prakiraan Maju Rencana Tahun 2023		Perangkat Daerah Penanggung Jawab
						Target 2022			Pagu Indikatif				Prioritas					
						Semula	Menjadi	RKPD 2022	APBD 2022	RKPD 2022 Perubahan	Lokasi	Sumber Dana	Nasional	Daerah		Target	Pagu Indikatif	
		pelayanan kesehatan sesuai standar Persentase Fasilitas Pelayanan Kesehatan Primer yang memenuhi standar Persentase ibu bersalin yang mendapat pelayanan kesehatan sesuai standar Persentase ibu hamil yang mendapat pelayanan kesehatan sesuai standar Persentase Jumlah Penduduk usia 15-59 tahun mendapatkan skrining sesuai standar Persentase kasus berpotensi KLB yang ditangani Persentase orang beresiko terinfeksi HIV mendapatkan pemeriksaan HIV sesuai standar Persentase Orang Dengan Gangguan jiwa (ODGJ) Berat mendapatkan pelayanan kesehatan sesuai standar Persentase orang dengan terduga TBC yang mendapatkan pelayanan TB sesuai standar Persentase penderita Diabetes Melitus mendapatkan pelayanan kesehatan sesuai standar Persentase penderita hipertensi mendapatkan pelayanan kesehatan sesuai standar Persentase usia lanjut yang mendapat pelayanan kesehatan sesuai standar																

Penetapan Perubahan Rencana Kerja Pemerintah Daerah (RKPD)
Kota Tangerang
Tahun 2022

Kode					Urusan/ Bidang Urusan/ Program/ Kegiatan/ Sub Kegiatan	Indikator Program/ Kegiatan/ Sub Kegiatan	Target Akhir Periode RPJMD	Realisasi Capaian RKPD Tahun 2020	Prakiraan Capaian Target RKPD Tahun 2021	Capaian Kinerja dan Kerangka Pendanaan									Kelompok Sasaran	Prakiraan Maju Rencana Tahun 2023		Perangkat Daerah Penanggung Jawab
										Target 2022		Pagu Indikatif			Lokasi	Sumber Dana	Prioritas			Target	Pagu Indikatif	
										Semula	Menjadi	RKPD 2022	APBD 2022	RKPD 2022 Perubahan			Nasional	Daerah				
1	**02**	**02**	2.02		**Penyediaan Layanan Kesehatan untuk UKM dan UKP Rujukan Tingkat Daerah Kabupaten/Kota**	Rata-rata capaian target Penyediaan Layanan Kesehatan untuk UKM dan UKP Rujukan Tingkat Daerah Kabupaten/Kota	%		%	100 %	100 %	**0**	**533,522,400**	**533,522,400**						100 %	**0**	
1	02	02	2.02	01	Pengelolaan Pelayanan Kesehatan Ibu Hamil	Pengelolaan Pelayanan Kesehatan Ibu Hamil Sesuai Standar				100 Persen	100 Persen	0	17,970,000	17,970,000	Kota Tangerang, Larangan, Larangan Utara Kota Tangerang, Larangan, Larangan Selatan Kota Tangerang, Larangan, Larangan Indah Kota Tangerang, Larangan, Gaga	DAK Non Fisik - BOKKB - BOK		Peningkatan Daya Saing Sumber Daya Manusia	Masyarakat Kota Tangerang	100 Persen	0	DINAS KESEHATAN
1	02	02	2.02	04	Pengelolaan Pelayanan Kesehatan Balita	Pengelolaan Pelayanan Kesehatan Balita Sesuai Standar				100 Persen	100 Persen	0	55,900,000	55,900,000	Kota Tangerang, Larangan, Larangan Utara Kota Tangerang, Larangan, Larangan Selatan Kota Tangerang, Larangan, Larangan Indah Kota Tangerang, Larangan, Gaga	DAK Non Fisik - BOKKB - BOK		Peningkatan Daya Saing Sumber Daya Manusia	Masyarakat Kota Tangerang	100 Persen	0	DINAS KESEHATAN

Penetapan Perubahan Rencana Kerja Pemerintah Daerah (RKPD)
Kota Tangerang
Tahun 2022

Kode					Urusan/ Bidang Urusan/ Program/ Kegiatan/ Sub Kegiatan	Indikator Program/ Kegiatan/ Sub Kegiatan	Target Akhir Periode RPJMD	Realisasi Capaian RKPD Tahun 2020	Prakiraan Capaian Target RKPD Tahun 2021	Capaian Kinerja dan Kerangka Pendanaan									Kelompok Sasaran	Prakiraan Maju Rencana Tahun 2023		Perangkat Daerah Penanggung Jawab
										Target 2022		Pagu Indikatif			Lokasi	Sumber Dana	Prioritas			Target	Pagu Indikatif	
										Semula	Menjadi	RKPD 2022	APBD 2022	RKPD 2022 Perubahan			Nasional	Daerah				
1	02	02	2.02	05	Pengelolaan Pelayanan Kesehatan pada Usia Pendidikan Dasar	Pelayanan Kesehatan pada Usia Pendidikan Dasar Sesuai Standar				100 Persen	100 Persen	0	13,125,000	13,125,000	Kota Tangerang, Larangan, Larangan Utara Kota Tangerang, Larangan, Larangan Selatan Kota Tangerang, Larangan, Larangan Indah Kota Tangerang, Larangan, Gaga	DAK Non Fisik - BOKKB - BOK		Peningkatan Daya Saing Sumber Daya Manusia	Masyarakat Kota Tangerang	100 Persen	0	DINAS KESEHATAN
1	02	02	2.02	07	Pengelolaan Pelayanan Kesehatan pada Usia Lanjut	Pengelolaan Pelayanan Kesehatan pada Usia Lanjut Sesuai Standar				100 Persen	100 Persen	0	5,250,000	5,250,000	Kota Tangerang, Larangan, Larangan Utara Kota Tangerang, Larangan, Larangan Selatan Kota Tangerang, Larangan, Larangan Indah Kota Tangerang, Larangan, Gaga	DAK Non Fisik - BOKKB - BOK		Peningkatan Daya Saing Sumber Daya Manusia	Masyarakat Kota Tangerang	100 Persen	0	DINAS KESEHATAN

Penetapan Perubahan Rencana Kerja Pemerintah Daerah (RKPD)
Kota Tangerang
Tahun 2022

Kode					Urusan/ Bidang Urusan/ Program/ Kegiatan/ Sub Kegiatan	Indikator Program/ Kegiatan/ Sub Kegiatan	Target Akhir Periode RPJMD	Realisasi Capaian RKPD Tahun 2020	Prakiraan Capaian Target RKPD Tahun 2021	Capaian Kinerja dan Kerangka Pendanaan									Kelompok Sasaran	Prakiraan Maju Rencana Tahun 2023		Perangkat Daerah Penanggung Jawab
										Target 2022		Pagu Indikatif			Lokasi	Sumber Dana	Prioritas			Target	Pagu Indikatif	
										Semula	Menjadi	RKPD 2022	APBD 2022	RKPD 2022 Perubahan			Nasional	Daerah				
1	02	02	2.02	13	Pengelolaan Pelayanan Kesehatan bagi Penduduk pada Kondisi Kejadian Luar Biasa (KLB)	Penanganan Masalah Kesehatan Dalam Kondisi Bencana/Berpotensi Bencana dan Kejadian Luar Biasa (KLB)				100 %	100 %	0	107,657,000	107,657,000	Kota Tangerang, Larangan, Larangan Utara Kota Tangerang, Larangan, Larangan Selatan Kota Tangerang, Larangan, Larangan Indah Kota Tangerang, Larangan, Gaga	DAK Non Fisik - BOKKB - BOK		Peningkatan Daya Saing Sumber Daya Manusia	Masyarakat Kota Tangerang	100 %	0	DINAS KESEHATAN
1	02	02	2.02	15	Pengelolaan Pelayanan Kesehatan Gizi Masyarakat	Pengelolaan Pelayanan Kesehatan Gizi Masyarakat Sesuai Standar				100 Persen	100 Persen	0	83,100,000	83,100,000	Kota Tangerang, Larangan, Larangan Utara Kota Tangerang, Larangan, Larangan Selatan Kota Tangerang, Larangan, Larangan Indah Kota Tangerang, Larangan, Gaga	DAK Non Fisik - BOKKB - BOK		Peningkatan Daya Saing Sumber Daya Manusia	Masyarakat Kota Tangerang	100 Persen	0	DINAS KESEHATAN

Penetapan Perubahan Rencana Kerja Pemerintah Daerah (RKPD)
Kota Tangerang
Tahun 2022

Kode					Urusan/ Bidang Urusan/ Program/ Kegiatan/ Sub Kegiatan	Indikator Program/ Kegiatan/ Sub Kegiatan	Target Akhir Periode RPJMD	Realisasi Capaian RKPD Tahun 2020	Prakiraan Capaian Target RKPD Tahun 2021	Capaian Kinerja dan Kerangka Pendanaan									Kelompok Sasaran	Prakiraan Maju Rencana Tahun 2023		Perangkat Daerah Penanggung Jawab
										Target 2022		Pagu Indikatif			Lokasi	Sumber Dana	Prioritas			Target	Pagu Indikatif	
										Semula	Menjadi	RKPD 2022	APBD 2022	RKPD 2022 Perubahan			Nasional	Daerah				
1	02	02	2.02	16	Pengelolaan Pelayanan Kesehatan Kerja dan Olahraga	pembinaan kesehatan kerja dan olah raga				100 %	100 %	0	7,612,500	7,612,500	Kota Tangerang, Larangan, Larangan Utara Kota Tangerang, Larangan, Larangan Selatan Kota Tangerang, Larangan, Larangan Indah Kota Tangerang, Larangan, Gaga	DAK Non Fisik - BOKKB - BOK		Peningkatan Daya Saing Sumber Daya Manusia	Masyarakat Kota Tangerang	100 %	0	DINAS KESEHATAN
1	02	02	2.02	17	Pengelolaan Pelayanan Kesehatan Lingkungan	Pengelolaan Pelayanan Kesehatan Lingkungan Sesuai Standar				100 Persen	100 Persen	0	29,790,000	29,790,000	Kota Tangerang, Larangan, Larangan Utara Kota Tangerang, Larangan, Larangan Selatan Kota Tangerang, Larangan, Larangan Indah Kota Tangerang, Larangan, Gaga	DAK Non Fisik - BOKKB - BOK		Peningkatan Daya Saing Sumber Daya Manusia	Masyarakat Kota Tangerang	100 Persen	0	DINAS KESEHATAN

Penetapan Perubahan Rencana Kerja Pemerintah Daerah (RKPD)
Kota Tangerang
Tahun 2022

Kode					Urusan/ Bidang Urusan/ Program/ Kegiatan/ Sub Kegiatan	Indikator Program/ Kegiatan/ Sub Kegiatan	Target Akhir Periode RPJMD	Realisasi Capaian RKPD Tahun 2020	Prakiraan Capaian Target RKPD Tahun 2021	Capaian Kinerja dan Kerangka Pendanaan									Kelompok Sasaran	Prakiraan Maju Rencana Tahun 2023		Perangkat Daerah Penanggung Jawab
										Target 2022		Pagu Indikatif			Lokasi	Sumber Dana	Prioritas			Target	Pagu Indikatif	
										Semula	Menjadi	RKPD 2022	APBD 2022	RKPD 2022 Perubahan			Nasional	Daerah				
1	02	02	2.02	18	Pengelolaan Pelayanan Promosi Kesehatan	pelayaan kunjungan Kepala Keluarga (KK) oleh petugas kesehatan sesuai standar				100 %	100 %	0	48,225,000	48,225,000	Kota Tangerang, Larangan, Larangan Utara Kota Tangerang, Larangan, Larangan Selatan Kota Tangerang, Larangan, Larangan Indah Kota Tangerang, Larangan, Gaga	DAK Non Fisik - BOKKB - BOK		Peningkatan Daya Saing Sumber Daya Manusia	Masyarakat Kota Tangerang	100 %	0	DINAS KESEHATAN
1	02	02	2.02	20	Pengelolaan Surveilans Kesehatan	Pelayanan imunisasi dasar lengkap (UDL) untuk bayi usia 9-11 bulan dan penanganan kasus berpotensi KLB				100 %	100 %	0	525,000	525,000	Kota Tangerang, Larangan, Larangan Utara Kota Tangerang, Larangan, Larangan Selatan Kota Tangerang, Larangan, Larangan Indah Kota Tangerang, Larangan, Gaga	DAK Non Fisik - BOKKB - BOK		Peningkatan Daya Saing Sumber Daya Manusia	Masyarakat Kota Tangerang	100 %	0	DINAS KESEHATAN

Penetapan Perubahan Rencana Kerja Pemerintah Daerah (RKPD)
Kota Tangerang
Tahun 2022

Kode					Urusan/ Bidang Urusan/ Program/ Kegiatan/ Sub Kegiatan	Indikator Program/ Kegiatan/ Sub Kegiatan	Target Akhir Periode RPJMD	Realisasi Capaian RKPD Tahun 2020	Prakiraan Capaian Target RKPD Tahun 2021	Capaian Kinerja dan Kerangka Pendanaan									Kelompok Sasaran	Prakiraan Maju Rencana Tahun 2023		Perangkat Daerah Penanggung Jawab
										Target 2022		Pagu Indikatif			Lokasi	Sumber Dana	Prioritas			Target	Pagu Indikatif	
										Semula	Menjadi	RKPD 2022	APBD 2022	RKPD 2022 Perubahan			Nasional	Daerah				
1	02	02	2.02	22	Pengelolaan Pelayanan Kesehatan Jiwa dan NAPZA	Pelaksanakan pelayanan kesehatan jiwa dan skrining, sosialisasi dan edukasi penyalahgunaan napza				100 %	100 %	0	600,000	600,000	Kota Tangerang, Larangan, Larangan Utara Kota Tangerang, Larangan, Larangan Selatan Kota Tangerang, Larangan, Larangan Indah Kota Tangerang, Larangan, Gaga	DAK Non Fisik - BOKKB - BOK		Peningkatan Daya Saing Sumber Daya Manusia	Masyarakat Kota Tangerang	100 %	0	DINAS KESEHATAN
1	02	02	2.02	25	Pelayanan Kesehatan Penyakit Menular dan Tidak Menular	Puskesmas Melaksanakan pelayanan bagi penderita penyakit menular dan tidak menular				100 %	100 %	0	132,267,900	132,267,900	Kota Tangerang, Larangan, Larangan Utara Kota Tangerang, Larangan, Larangan Selatan Kota Tangerang, Larangan, Larangan Indah Kota Tangerang, Larangan, Gaga	DAK Non Fisik - BOKKB - BOK		Peningkatan Daya Saing Sumber Daya Manusia	Masyarakat Kota Tangerang	100 %	0	DINAS KESEHATAN

Penetapan Perubahan Rencana Kerja Pemerintah Daerah (RKPD)
Kota Tangerang
Tahun 2022

Kode					Urusan/ Bidang Urusan/ Program/ Kegiatan/ Sub Kegiatan	Indikator Program/ Kegiatan/ Sub Kegiatan	Target Akhir Periode RPJMD	Realisasi Capaian RKPD Tahun 2020	Prakiraan Capaian Target RKPD Tahun 2021	Capaian Kinerja dan Kerangka Pendanaan									Kelompok Sasaran	Prakiraan Maju Rencana Tahun 2023		Perangkat Daerah Penanggung Jawab
										Target 2022		Pagu Indikatif			Lokasi	Sumber Dana	Prioritas			Target	Pagu Indikatif	
										Semula	Menjadi	RKPD 2022	APBD 2022	RKPD 2022 Perubahan			Nasional	Daerah				
1	02	02	2.02	33	Operasional Pelayanan Puskesmas	aspek kepatuhan Puskesmas melaksanakan fungsi manajemen sesuai peraturan perundangan				100 %	100 %	0	31,500,000	31,500,000	Kota Tangerang, Larangan, Larangan Utara Kota Tangerang, Larangan, Larangan Selatan Kota Tangerang, Larangan, Larangan Indah Kota Tangerang, Larangan, Gaga	DAK Non Fisik - BOKKB - BOK		Peningkatan Daya Saing Sumber Daya Manusia	Masyarakat Kota Tangerang	100 %	0	DINAS KESEHATAN
1	**02**	**03**			**PROGRAM PENINGKATAN KAPASITAS SUMBER DAYA MANUSIA KESEHATAN**	Persentase tenaga kesehatan yang meningkat kompetensinya	%		%	83.91 %	83.91 %	**0**	**55,146,000**	**55,146,000**						83.91 %	**0**	
1	**02**	**03**	2.02		**Perencanaan Kebutuhan dan Pendayagunaan Sumberdaya Manusia Kesehatan untuk UKP dan UKM di Wilayah Kabupaten/Kota**	Rata-rata capaian target Perencanaan Kebutuhan dan Pendayagunaan Sumberdaya Manusia Kesehatan untuk UKP dan UKM di Wilayah Kabupaten/Kota	%		%	100 %	100 %	**0**	**55,146,000**	**55,146,000**						100 %	**0**	
1	02	03	2.02	02	Pemenuhan Kebutuhan Sumber Daya Manusia Kesehatan sesuai Standar	Pemenuhan Kebutuhan Sumber Daya Manusia Kesehatan sesuai Standar				100 %	100 %	0	55,146,000	55,146,000	Kota Tangerang, Larangan, Larangan Utara Kota Tangerang, Larangan, Larangan Selatan Kota Tangerang, Larangan, Larangan Indah Kota Tangerang, Larangan, Gaga	DAK Non Fisik - BOKKB - BOK		Peningkatan Daya Saing Sumber Daya Manusia	Masyarakat Kota Tangerang	100 %	0	DINAS KESEHATAN

Penetapan Perubahan Rencana Kerja Pemerintah Daerah (RKPD)
Kota Tangerang
Tahun 2022

Kode					Urusan/ Bidang Urusan/ Program/ Kegiatan/ Sub Kegiatan	Indikator Program/ Kegiatan/ Sub Kegiatan	Target Akhir Periode RPJMD	Realisasi Capaian RKPD Tahun 2020	Prakiraan Capaian Target RKPD Tahun 2021	Capaian Kinerja dan Kerangka Pendanaan									Kelompok Sasaran	Prakiraan Maju Rencana Tahun 2023		Perangkat Daerah Penanggung Jawab
										Target 2022		Pagu Indikatif			Lokasi	Sumber Dana	Prioritas			Target	Pagu Indikatif	
										Semula	Menjadi	RKPD 2022	APBD 2022	RKPD 2022 Perubahan			Nasional	Daerah				
1	**02**	**05**			**PROGRAM PEMBERDAYAAN MASYARAKAT BIDANG KESEHATAN**	Cakupan Posyandu Aktif Cakupan Rumah tangga berPHBS	% %		% %	100 % 72 %	100 % 72 %	**0**	**39,150,000**	**39,150,000**						100 % 72 %	**0**	
1	**02**	**05**	2.03		**Pengembangan dan Pelaksanaan Upaya Kesehatan Bersumber Daya Masyarakat (UKBM) Tingkat Daerah Kabupaten/Kota**	Rata-rata capaian target Advokasi, Pemberdayaan, Kemitraan, Peningkatan Peran serta Masyarakat dan Lintas Sektor Tingkat Daerah Kabupaten/Kota	%		%	100 %	100 %	**0**	**39,150,000**	**39,150,000**						100 %	**0**	
1	02	05	2.03	01	Bimbingan Teknis dan Supervisi Pengembangan dan Pelaksanaan Upaya Kesehatan Bersumber Daya Masyarakat (UKBM)	jumlah posyandu aktif				59 Posyandu	59 Posyandu	0	39,150,000	39,150,000	Kota Tangerang, Larangan, Larangan Utara Kota Tangerang, Larangan, Larangan Selatan Kota Tangerang, Larangan, Larangan Indah Kota Tangerang, Larangan, Gaga	DAK Non Fisik - BOKKB - BOK		Peningkatan Daya Saing Sumber Daya Manusia	Masyarakat Kota Tangerang	59 Posyandu	0	DINAS KESEHATAN
1					**URUSAN PEMERINTAHAN WAJIB YANG BERKAITAN DENGAN PELAYANAN DASAR**																	
1	**02**				**URUSAN PEMERINTAHAN BIDANG KESEHATAN**							**0**	**1,426,907,813**	**1,646,045,214**							**0**	
1	**02**	**01**			**PROGRAM PENUNJANG URUSAN PEMERINTAHAN DAERAH KABUPATEN/KOTA**	Cakupan Pelayanan UPT	%		%	100 %	100 %	**0**	**998,849,813**	**1,217,987,214**						100 %	**0**	
1	**02**	**01**	2.10		**Peningkatan Pelayanan BLUD**	Tercapainya target dan peningkatan kinerja melalui layanan administrasi keuangan dan pelaporan	%		%	100 %	100 %	**0**	**998,849,813**	**1,217,987,214**						100 %	**0**	
1	02	01	2.10	01	Pelayanan dan Penunjang Pelayanan BLUD	Belanja Modal, Belanja Jasa Pelayanan, Belanja kegiatan pelayanan kesehatan, Belanja Kegiatan Penunjang Kesehatan BLUD				4 paket	4 paket	0	998,849,813	1,217,987,214	Kota Tangerang, Ciledug, Tajur Kota Tangerang, Ciledug, Parung Serab	Pendapatan dari BLUD		Peningkatan Daya Saing Sumber Daya Manusia	Masyarakat Kota Tangerang	4 paket	0	DINAS KESEHATAN

Penetapan Perubahan Rencana Kerja Pemerintah Daerah (RKPD)
Kota Tangerang
Tahun 2022

Kode					Urusan/ Bidang Urusan/ Program/ Kegiatan/ Sub Kegiatan	Indikator Program/ Kegiatan/ Sub Kegiatan	Target Akhir Periode RPJMD	Realisasi Capaian RKPD Tahun 2020	Prakiraan Capaian Target RKPD Tahun 2021	Target 2022		Capaian Kinerja dan Kerangka Pendanaan						Kelompok Sasaran	Prakiraan Maju Rencana Tahun 2023		Perangkat Daerah Penanggung Jawab
												Pagu Indikatif		Lokasi	Sumber Dana	Prioritas					
										Semula	Menjadi	RKPD 2022	APBD 2022	RKPD 2022 Perubahan			Nasional	Daerah	Target	Pagu Indikatif	
1	02	02			PROGRAM PEMENUHAN UPAYA KESEHATAN PERORANGAN DAN UPAYA KESEHATAN MASYARAKAT		%		%	100 %	100 %	0	358.908.000	358.908.000					100 %	0	
							%		%	100 %	100 %								100 %		
							%		%	100 %	100 %								100 %		
							%		%	89 %	89 %								89 %		
							%		%	100 %	100 %								100 %		
							%		%	100 %	100 %								100 %		
							%		%	100 %	100 %								100 %		
							%		%	85.33 %	85.33 %								85.33 %		
						Cakupan balita gizi buruk mendapat perawatan	%		%	100 %	100 %								100 %		
							%		%	100 %	100 %								100 %		
							%		%	100 %	100 %								100 %		
						Cakupan Masyarakat yang mendapat Kunjungan rumah oleh petugas kesehatan sesuai standar	%		%	100 %	100 %								100 %		
							%		%	100 %	100 %								100 %		
							%		%	100 %	100 %								100 %		
							%		%	100 %	100 %								100 %		
							%		%	100 %	100 %								100 %		
						Cakupan Pembinaan Kesehatan Kerja & Olah Raga	%		%	100 %	100 %								100 %		
							%		%	100 %	100 %								100 %		
							%		%	100 %	100 %								100 %		
						Cakupan pembinaan lingkungan sehat	%		%	100 %	100 %								100 %		
						Persentase anak pada usia pendidikan dasar yang mendapat pelayanan kesehatan sesuai standar															
						Persentase balita yang mendapat pelayanan kesehatan sesuai standar															
						Persentase bayi baru lahir yang mendapat pelayanan kesehatan sesuai standar															
						Persentase Fasilitas Pelayanan Kesehatan Primer yang memenuhi standar															
						Persentase ibu bersalin yang mendapat pelayanan kesehatan sesuai standar															
						Persentase ibu hamil yang mendapat pelayanan kesehatan sesuai standar															
						Persentase Jumlah Penduduk usia 15-59 tahun mendapatkan skrining sesuai standar															
						Persentase kasus berpotensi KLB yang ditangani															
						Persentase orang beresiko terinfeksi HIV mendapatkan pemeriksaan HIV sesuai standar															
						Persentase Orang Dengan Gangguan jiwa (ODGJ) Berat mendapatkan															

Penetapan Perubahan Rencana Kerja Pemerintah Daerah (RKPD)
Kota Tangerang
Tahun 2022

Kode					Urusan/ Bidang Urusan/ Program/ Kegiatan/ Sub Kegiatan	Indikator Program/ Kegiatan/ Sub Kegiatan	Target Akhir Periode RPJMD	Realisasi Capaian RKPD Tahun 2020	Prakiraan Capaian Target RKPD Tahun 2021	Capaian Kinerja dan Kerangka Pendanaan									Kelompok Sasaran	Prakiraan Maju Rencana Tahun 2023		Perangkat Daerah Penanggung Jawab
										Target 2022			Pagu Indikatif		Lokasi	Sumber Dana	Prioritas			Target	Pagu Indikatif	
										Semula	Menjadi	RKPD 2022	APBD 2022	RKPD 2022 Perubahan			Nasional	Daerah				
						pelayanan kesehatan sesuai standar Persentase orang dengan terduga TBC yang mendapatkan pelayanan TB sesuai standar Persentase penderita Diabetes Melitus mendapatkan pelayanan kesehatan sesuai standar Persentase penderita hipertensi mendapatkan pelayanan kesehatan sesuai standar Persentase usia lanjut yang mendapat pelayanan kesehatan sesuai standar																
1	**02**	**02**	2.02		**Penyediaan Layanan Kesehatan untuk UKM dan UKP Rujukan Tingkat Daerah Kabupaten/Kota**	Rata-rata capaian target Penyediaan Layanan Kesehatan untuk UKM dan UKP Rujukan Tingkat Daerah Kabupaten/Kota	%		%	100 %	100 %	**0**	**358,908,000**	**358,908,000**						100 %	**0**	
1	02	02	2.02	01	Pengelolaan Pelayanan Kesehatan Ibu Hamil	TERLAKSANANYA PENGELOLAAN PELAYANAN KESEHATAN IBU HAMIL				100 %	100 %	0	27,275,000	27,275,000	Kota Tangerang, Ciledug, Tajur Kota Tangerang, Ciledug, Parung Serab	DAK Non Fisik - BOKKB - BOK		Peningkatan Daya Saing Sumber Daya Manusia	Masyarakat Kota Tangerang	100 %	0	DINAS KESEHATAN
1	02	02	2.02	02	Pengelolaan Pelayanan Kesehatan Ibu Bersalin	Terlaksananya Pengelolaan Pelayanan Kesehatan Ibu Bersalin				100 %	100 %	0	11,250,000	11,250,000	Kota Tangerang, Ciledug, Tajur Kota Tangerang, Ciledug, Parung Serab	DAK Non Fisik - BOKKB - BOK		Peningkatan Daya Saing Sumber Daya Manusia	Masyarakat Kota Tangerang	100 %	0	DINAS KESEHATAN

Penetapan Perubahan Rencana Kerja Pemerintah Daerah (RKPD)
Kota Tangerang
Tahun 2022

Kode					Urusan/ Bidang Urusan/ Program/ Kegiatan/ Sub Kegiatan	Indikator Program/ Kegiatan/ Sub Kegiatan	Target Akhir Periode RPJMD	Realisasi Capaian RKPD Tahun 2020	Prakiraan Capaian Target RKPD Tahun 2021	Capaian Kinerja dan Kerangka Pendanaan									Kelompok Sasaran	Prakiraan Maju Rencana Tahun 2023		Perangkat Daerah Penanggung Jawab
										Target 2022		Pagu Indikatif			Lokasi	Sumber Dana	Prioritas			Target	Pagu Indikatif	
										Semula	Menjadi	RKPD 2022	APBD 2022	RKPD 2022 Perubahan			Nasional	Daerah				
1	02	02	2.02	04	Pengelolaan Pelayanan Kesehatan Balita	Terlaksananya Pengelolaan Pelayanan Kesehatan Balita				100 %	100 %	0	34,100,000	34,100,000	Kota Tangerang, Ciledug, Tajur Kota Tangerang, Ciledug, Parung Serab	DAK Non Fisik - BOKKB - BOK		Peningkatan Daya Saing Sumber Daya Manusia	Masyarakat Kota Tangerang	100 %	0	DINAS KESEHATAN
1	02	02	2.02	05	Pengelolaan Pelayanan Kesehatan pada Usia Pendidikan Dasar	TERLAKSANANYA PENGELOLAAN PELAYANAN KESEHATAN PADA USIA PENDIDIKAN DASAR				100 %	100 %	0	9,200,000	9,200,000	Kota Tangerang, Ciledug, Tajur Kota Tangerang, Ciledug, Parung Serab	DAK Non Fisik - BOKKB - BOK		Peningkatan Daya Saing Sumber Daya Manusia	Masyarakat Kota Tangerang	100 %	0	DINAS KESEHATAN
1	02	02	2.02	07	Pengelolaan Pelayanan Kesehatan pada Usia Lanjut	Terlaksananya Pengelolaan Pelayanan Kesehatan pada usia lanjut				100 %	100 %	0	19,125,000	19,125,000	Kota Tangerang, Ciledug, Tajur Kota Tangerang, Ciledug, Parung Serab	DAK Non Fisik - BOKKB - BOK		Peningkatan Daya Saing Sumber Daya Manusia	Masyarakat Kota Tangerang	100 %	0	DINAS KESEHATAN
1	02	02	2.02	13	Pengelolaan Pelayanan Kesehatan bagi Penduduk pada Kondisi Kejadian Luar Biasa (KLB)	Terlaksananya Pengelolaan Pelayanan Kesehatan bagi penduduk pada kondisi KLB				100 %	100 %	0	49,800,000	49,800,000	Kota Tangerang, Ciledug, Tajur Kota Tangerang, Ciledug, Parung Serab	DAK Non Fisik - BOKKB - BOK		Peningkatan Daya Saing Sumber Daya Manusia	Masyarakat Kota Tangerang	100 %	0	DINAS KESEHATAN
1	02	02	2.02	15	Pengelolaan Pelayanan Kesehatan Gizi Masyarakat	Terlaksananya Pengelolaan Pelayanan Kesehatan Gizi Masyarakat				100 %	100 %	0	19,150,000	19,150,000	Kota Tangerang, Ciledug, Tajur Kota Tangerang, Ciledug, Parung Serab	DAK Non Fisik - BOKKB - BOK		Peningkatan Daya Saing Sumber Daya Manusia	Masyarakat Kota Tangerang	100 %	0	DINAS KESEHATAN

Penetapan Perubahan Rencana Kerja Pemerintah Daerah (RKPD)
Kota Tangerang
Tahun 2022

Kode					Urusan/ Bidang Urusan/ Program/ Kegiatan/ Sub Kegiatan	Indikator Program/ Kegiatan/ Sub Kegiatan	Target Akhir Periode RPJMD	Realisasi Capaian RKPD Tahun 2020	Prakiraan Capaian Target RKPD Tahun 2021	Capaian Kinerja dan Kerangka Pendanaan									Kelompok Sasaran	Prakiraan Maju Rencana Tahun 2023		Perangkat Daerah Penanggung Jawab
										Target 2022		Pagu Indikatif			Lokasi	Sumber Dana	Prioritas			Target	Pagu Indikatif	
										Semula	Menjadi	RKPD 2022	APBD 2022	RKPD 2022 Perubahan			Nasional	Daerah				
1	02	02	2.02	16	Pengelolaan Pelayanan Kesehatan Kerja dan Olahraga	Terlaksananya Pengelolaan Pelayanan Kesehatan Kerja dan Olah raga				100 %	100 %	0	15,120,000	15,120,000	Kota Tangerang, Ciledug, Tajur Kota Tangerang, Ciledug, Parung Serab	DAK Non Fisik - BOKKB - BOK		Peningkatan Daya Saing Sumber Daya Manusia	Masyarakat Kota Tangerang	100 %	0	DINAS KESEHATAN
1	02	02	2.02	17	Pengelolaan Pelayanan Kesehatan Lingkungan	Terlaksananya Pengelolaan Pelayanan Kesehatan Lingkungan				100 %	100 %	0	25,065,000	25,065,000	Kota Tangerang, Ciledug, Tajur Kota Tangerang, Ciledug, Parung Serab	DAK Non Fisik - BOKKB - BOK		Peningkatan Daya Saing Sumber Daya Manusia	Masyarakat Kota Tangerang	100 %	0	DINAS KESEHATAN
1	02	02	2.02	18	Pengelolaan Pelayanan Promosi Kesehatan	Terlaksananya Pengelolaan Pelayanan Promosi Kesehatan				100 %	100 %	0	28,463,000	28,463,000	Kota Tangerang, Ciledug, Tajur Kota Tangerang, Ciledug, Parung Serab	DAK Non Fisik - BOKKB - BOK		Peningkatan Daya Saing Sumber Daya Manusia	Masyarakat Kota Tangerang	100 %	0	DINAS KESEHATAN
1	02	02	2.02	20	Pengelolaan Surveilans Kesehatan	Terlaksananya Surveilans Kesehatan				100 %	100 %	0	1,710,000	1,710,000	Kota Tangerang, Ciledug, Tajur Kota Tangerang, Ciledug, Parung Serab	DAK Non Fisik - BOKKB - BOK		Peningkatan Daya Saing Sumber Daya Manusia	Masyarakat Kota Tangerang	100 %	0	DINAS KESEHATAN
1	02	02	2.02	22	Pengelolaan Pelayanan Kesehatan Jiwa dan NAPZA	Terlaksananya Pengelolaan Pelayanan Kesehatan Jiwa & NAPZA				100 %	100 %	0	600,000	600,000	Kota Tangerang, Ciledug, Tajur Kota Tangerang, Ciledug, Parung Serab	DAK Non Fisik - BOKKB - BOK		Peningkatan Daya Saing Sumber Daya Manusia	Masyarakat Kota Tangerang	100 %	0	DINAS KESEHATAN

Penetapan Perubahan Rencana Kerja Pemerintah Daerah (RKPD)
Kota Tangerang
Tahun 2022

Kode					Urusan/ Bidang Urusan/ Program/ Kegiatan/ Sub Kegiatan	Indikator Program/ Kegiatan/ Sub Kegiatan	Target Akhir Periode RPJMD	Realisasi Capaian RKPD Tahun 2020	Prakiraan Capaian Target RKPD Tahun 2021	Capaian Kinerja dan Kerangka Pendanaan									Kelompok Sasaran	Prakiraan Maju Rencana Tahun 2023		Perangkat Daerah Penanggung Jawab
										Target 2022		Pagu Indikatif			Lokasi	Sumber Dana	Prioritas			Target	Pagu Indikatif	
										Semula	Menjadi	RKPD 2022	APBD 2022	RKPD 2022 Perubahan			Nasional	Daerah				
1	02	02	2.02	25	Pelayanan Kesehatan Penyakit Menular dan Tidak Menular	Terlaksananya Pelayanan Kesehatan Penyakit Menular & Tidak Menular				100 %	100 %	0	76,050,000	76,050,000	Kota Tangerang, Ciledug, Tajur Kota Tangerang, Ciledug, Parung Serab	DAK Non Fisik - BOKKB - BOK		Peningkatan Daya Saing Sumber Daya Manusia	Masyarakat Kota Tangerang	100 %	0	DINAS KESEHATAN
1	02	02	2.02	33	Operasional Pelayanan Puskesmas	Terlaksananya Operasional Pelayanan Puskesmas				100 %	100 %	0	42,000,000	42,000,000	Kota Tangerang, Ciledug, Tajur Kota Tangerang, Ciledug, Parung Serab	DAK Non Fisik - BOKKB - BOK		Peningkatan Daya Saing Sumber Daya Manusia	Masyarakat Kota Tangerang	100 %	0	DINAS KESEHATAN
1	**02**	**05**			**PROGRAM PEMBERDAYAAN MASYARAKAT BIDANG KESEHATAN**	Cakupan Posyandu Aktif Cakupan Rumah tangga berPHBS	% %		% %	100 % 72 %	100 % 72 %	**0**	**69,150,000**	**69,150,000**						100 % 72 %	**0**	
1	**02**	**05**	2.03		**Pengembangan dan Pelaksanaan Upaya Kesehatan Bersumber Daya Masyarakat (UKBM) Tingkat Daerah Kabupaten/Kota**	Rata-rata capaian target Advokasi, Pemberdayaan, Kemitraan, Peningkatan Peran serta Masyarakat dan Lintas Sektor Tingkat Daerah Kabupaten/Kota	%		%	100 %	100 %	**0**	**69,150,000**	**69,150,000**						100 %	**0**	
1	02	05	2.03	01	Bimbingan Teknis dan Supervisi Pengembangan dan Pelaksanaan Upaya Kesehatan Bersumber Daya Masyarakat (UKBM)	Terlaksananya Bimbingan Teknis dan Supervisi Pengembangan & Pelaksanaan Upaya Kesehatan Bersumber Daya Masyarakat (UKBM)				100 %	100 %	0	69,150,000	69,150,000	Kota Tangerang, Ciledug, Tajur Kota Tangerang, Ciledug, Parung Serab	DAK Non Fisik - BOKKB - BOK		Peningkatan Daya Saing Sumber Daya Manusia	Masyarakat Kota Tangerang	100 %	0	DINAS KESEHATAN
1					**URUSAN PEMERINTAHAN WAJIB YANG BERKAITAN DENGAN PELAYANAN DASAR**																	
1	**02**				**URUSAN PEMERINTAHAN BIDANG KESEHATAN**							**0**	**2,275,269,444**	**2,430,155,286**							**2,510,097,638**	
1	**02**	**01**			**PROGRAM PENUNJANG URUSAN PEMERINTAHAN DAERAH KABUPATEN/KOTA**	Cakupan Pelayanan UPT	%		%	100 %	100 %	**0**	**1,647,451,044**	**1,802,336,886**						100 %	**1,812,196,148**	
1	**02**	**01**	2.10		**Peningkatan Pelayanan BLUD**	Tercapainya target dan peningkatan kinerja melalui layanan administrasi keuangan dan pelaporan	%		%	100 %	100 %	**0**	**1,647,451,044**	**1,802,336,886**						100 %	**1,812,196,148**	

Penetapan Perubahan Rencana Kerja Pemerintah Daerah (RKPD)
Kota Tangerang
Tahun 2022

Kode					Urusan/ Bidang Urusan/ Program/ Kegiatan/ Sub Kegiatan	Indikator Program/ Kegiatan/ Sub Kegiatan	Target Akhir Periode RPJMD	Realisasi Capaian RKPD Tahun 2020	Prakiraan Capaian Target RKPD Tahun 2021	Capaian Kinerja dan Kerangka Pendanaan									Kelompok Sasaran	Prakiraan Maju Rencana Tahun 2023		Perangkat Daerah Penanggung Jawab
										Target 2022		Pagu Indikatif			Lokasi	Sumber Dana	Prioritas			Target	Pagu Indikatif	
										Semula	Menjadi	RKPD 2022	APBD 2022	RKPD 2022 Perubahan			Nasional	Daerah				
1	02	01	2.10	01	Pelayanan dan Penunjang Pelayanan BLUD	Belanja Modal, Belanja Jasa Pelayanan Kesehatan, Belanja Kegiatan Pelayanan Kesehatan, dan Belanja Kegiatan Penunjang Pelayanan Kesehatan BLUD				4 Paket	4 Paket	0	1,647,451,044	1,802,336,886	Kota Tangerang, Jatiuwung, Keroncong	Pendapatan dari BLUD		Peningkatan Daya Saing Sumber Daya Manusia	Masyarakat Kota Tangerang	4 Paket	1,812,196,148	DINAS KESEHATAN
1	**02**	**02**			**PROGRAM PEMENUHAN UPAYA KESEHATAN PERORANGAN DAN UPAYA KESEHATAN MASYARAKAT**	Cakupan balita gizi buruk mendapat perawatan	%		%	100 %	100 %	**0**	**602,655,900**	**602,655,900**						100 %	**670,222,740**	
							%		%	100 %	100 %									100 %		
							%		%	100 %	100 %									100 %		
						Cakupan Masyarakat yang mendapat Kunjungan rumah oleh petugas kesehatan sesuai standar	%		%	89 %	89 %									89 %		
							%		%	100 %	100 %									100 %		
							%		%	100 %	100 %									100 %		
							%		%	100 %	100 %									100 %		
						Cakupan Pembinaan Kesehatan Kerja & Olah Raga	%		%	85.33 %	85.33 %									85.33 %		
							%		%	100 %	100 %									100 %		
						Cakupan pembinaan lingkungan sehat	%		%	100 %	100 %									100 %		
							%		%	100 %	100 %									100 %		
							%		%	100 %	100 %									100 %		
						Persentase anak pada usia pendidikan dasar yang mendapat pelayanan kesehatan sesuai standar	%		%	100 %	100 %									100 %		
							%		%	100 %	100 %									100 %		
							%		%	100 %	100 %									100 %		
							%		%	100 %	100 %									100 %		
						Persentase balita yang mendapat pelayanan kesehatan sesuai standar	%		%	100 %	100 %									100 %		
							%		%	100 %	100 %									100 %		
							%		%	100 %	100 %									100 %		
						Persentase bayi baru lahir yang mendapat pelayanan kesehatan sesuai standar																
						Persentase Fasilitas Pelayanan Kesehatan Primer yang memenuhi standar																
						Persentase ibu bersalin yang mendapat pelayanan kesehatan sesuai standar																
						Persentase ibu hamil yang mendapat pelayanan kesehatan sesuai standar																
						Persentase Jumlah Penduduk usia 15-59 tahun mendapatkan skrining sesuai standar																
						Persentase kasus berpotensi KLB yang ditangani																
						Persentase orang beresiko terinfeksi HIV																

Penetapan Perubahan Rencana Kerja Pemerintah Daerah (RKPD)
Kota Tangerang
Tahun 2022

Kode					Urusan/ Bidang Urusan/ Program/ Kegiatan/ Sub Kegiatan	Indikator Program/ Kegiatan/ Sub Kegiatan	Target Akhir Periode RPJMD	Realisasi Capaian RKPD Tahun 2020	Prakiraan Capaian Target RKPD Tahun 2021	Capaian Kinerja dan Kerangka Pendanaan									Kelompok Sasaran	Prakiraan Maju Rencana Tahun 2023		Perangkat Daerah Penanggung Jawab
										Target 2022			Pagu Indikatif		Lokasi	Sumber Dana	Prioritas			Target	Pagu Indikatif	
										Semula	Menjadi	RKPD 2022	APBD 2022	RKPD 2022 Perubahan			Nasional	Daerah				
						mendapatkan pemeriksaan HIV sesuai standar Persentase Orang Dengan Gangguan jiwa (ODGJ) Berat mendapatkan pelayanan kesehatan sesuai standar Persentase orang dengan terduga TBC yang mendapatkan pelayanan TB sesuai standar Persentase penderita Diabetes Melitus mendapatkan pelayanan kesehatan sesuai standar Persentase penderita hipertensi mendapatkan pelayanan kesehatan sesuai standar Persentase usia lanjut yang mendapat pelayanan kesehatan sesuai standar																	
1	**02**	**02**	2.02		**Penyediaan Layanan Kesehatan untuk UKM dan UKP Rujukan Tingkat Daerah Kabupaten/Kota**	Rata-rata capaian target Penyediaan Layanan Kesehatan untuk UKM dan UKP Rujukan Tingkat Daerah Kabupaten/Kota	%		%	100 %	100 %	**0**	**602,655,900**	**602,655,900**						100 %	**670,222,740**	
1	02	02	2.02	01	Pengelolaan Pelayanan Kesehatan Ibu Hamil	Terlaksananya Pelayanan Kesehatan Ibu Hamil Sesuai Standar				100 %	100 %	0	23,602,500	23,602,500	Kota Tangerang, Jatiuwung, Keroncong	DAK Non Fisik - BOKKB - BOK	Meningkatkan Sumber Daya Manusia Yang Berkualitas Dan Berdaya Saing	Peningkatan Daya Saing Sumber Daya Manusia	Masyarakat Kota Tangerang	100 %	33,264,000	DINAS KESEHATAN
1	02	02	2.02	02	Pengelolaan Pelayanan Kesehatan Ibu Bersalin	Pelayanan Kesehatan Ibu Bersalin Sesuai Standar				100 %	100 %	0	6,637,500	6,637,500	Kota Tangerang, Jatiuwung, Keroncong	DAK Non Fisik - BOKKB - BOK	Meningkatkan Sumber Daya Manusia Yang Berkualitas Dan Berdaya Saing	Peningkatan Daya Saing Sumber Daya Manusia	Masyarakat Kota Tangerang	100 %	7,301,250	DINAS KESEHATAN
1	02	02	2.02	04	Pengelolaan Pelayanan Kesehatan Balita	Terlaksananya Pelayanan Kesehatan Balita Sesuai Standar				100 %	100 %	0	26,925,000	26,925,000	Kota Tangerang, Jatiuwung, Keroncong	DAK Non Fisik - BOKKB - BOK	Meningkatkan Sumber Daya Manusia Yang Berkualitas Dan Berdaya Saing	Peningkatan Daya Saing Sumber Daya Manusia	Masyarakat Kota Tangerang	100 %	19,222,500	DINAS KESEHATAN

Penetapan Perubahan Rencana Kerja Pemerintah Daerah (RKPD)
Kota Tangerang
Tahun 2022

Kode					Urusan/ Bidang Urusan/ Program/ Kegiatan/ Sub Kegiatan	Indikator Program/ Kegiatan/ Sub Kegiatan	Target Akhir Periode RPJMD	Realisasi Capaian RKPD Tahun 2020	Prakiraan Capaian Target RKPD Tahun 2021	Capaian Kinerja dan Kerangka Pendanaan									Kelompok Sasaran	Prakiraan Maju Rencana Tahun 2023		Perangkat Daerah Penanggung Jawab
										Target 2022		Pagu Indikatif			Lokasi	Sumber Dana	Prioritas			Target	Pagu Indikatif	
										Semula	Menjadi	RKPD 2022	APBD 2022	RKPD 2022 Perubahan			Nasional	Daerah				
1	02	02	2.02	05	Pengelolaan Pelayanan Kesehatan pada Usia Pendidikan Dasar	pelayanan kesehatan anak pada usia pendidikan dasar yang sesuai standar				100 %	100 %	0	62,737,500	62,737,500	Kota Tangerang, Jatiuwung, Keroncong	DAK Non Fisik - BOKKB - BOK	Meningkatkan Sumber Daya Manusia Yang Berkualitas Dan Berdaya Saing	Peningkatan Daya Saing Sumber Daya Manusia Peningkatan Daya Saing Sumber Daya Manusia	Masyarakat Kota Tangerang	100 %	69,011,250	DINAS KESEHATAN
1	02	02	2.02	07	Pengelolaan Pelayanan Kesehatan pada Usia Lanjut	Pelayanan skrinning usia 60 tahun keatas sesuai standar				100 %	100 %	0	15,037,500	15,037,500	Kota Tangerang, Jatiuwung, Keroncong	DAK Non Fisik - BOKKB - BOK	Meningkatkan Sumber Daya Manusia Yang Berkualitas Dan Berdaya Saing	Peningkatan Daya Saing Sumber Daya Manusia	Masyarakat Kota Tangerang	100 %	16,541,250	DINAS KESEHATAN
1	02	02	2.02	08	Pengelolaan Pelayanan Kesehatan Penderita Hipertensi	Terlaksananya Pelayanan Kesehatan Penderita Hipertensi Sesuai Standar				100 %	100 %	0	5,250,000	5,250,000	Kota Tangerang, Jatiuwung, Keroncong	DAK Non Fisik - BOKKB - BOK	Meningkatkan Sumber Daya Manusia Yang Berkualitas Dan Berdaya Saing	Peningkatan Daya Saing Sumber Daya Manusia	Masyarakat Kota Tangerang	100 %	5,775,000	DINAS KESEHATAN
1	02	02	2.02	09	Pengelolaan Pelayanan Kesehatan Penderita Diabetes Melitus	Terlaksananya Pelayanan Kesehatan Penderita Diabetes Mellitus Sesuai Standar				100 %	100 %	0	7,950,000	7,950,000	Kota Tangerang, Jatiuwung, Keroncong	DAK Non Fisik - BOKKB - BOK	Meningkatkan Sumber Daya Manusia Yang Berkualitas Dan Berdaya Saing	Peningkatan Daya Saing Sumber Daya Manusia	Masyarakat Kota Tangerang	100 %	8,745,000	DINAS KESEHATAN
1	02	02	2.02	11	Pengelolaan Pelayanan Kesehatan Orang Terduga Tuberkulosis	Terlaksananya Pelayanan Kesehatan Orang Terduga TuberkulosisSesuai Standar				100 %	100 %	0	16,650,000	16,650,000	Kota Tangerang, Jatiuwung, Keroncong	DAK Non Fisik - BOKKB - BOK	Meningkatkan Sumber Daya Manusia Yang Berkualitas Dan Berdaya Saing	Peningkatan Daya Saing Sumber Daya Manusia	Masyarakat Kota Tangerang	100 %	18,315,000	DINAS KESEHATAN
1	02	02	2.02	12	Pengelolaan Pelayanan Kesehatan Orang dengan Risiko Terinfeksi HIV	Terlaksananya Pelayanan Kesehatan Orang dengan Resiko Terinfeksi HIV Sesuai Standar				100 %	100 %	0	9,450,000	9,450,000	Kota Tangerang, Jatiuwung, Keroncong	DAK Non Fisik - BOKKB - BOK	Meningkatkan Sumber Daya Manusia Yang Berkualitas Dan Berdaya Saing	Peningkatan Daya Saing Sumber Daya Manusia	Masyarakat Kota Tangerang	100 %	10,395,000	DINAS KESEHATAN
1	02	02	2.02	13	Pengelolaan Pelayanan Kesehatan bagi Penduduk pada Kondisi Kejadian Luar Biasa (KLB)	Penanganan Masalah Kesehatan Dalam Kondisi Bencana/Berpotensi Bencana dan Kejadian Luar Biasa (KLB)				100 %	100 %	0	67,343,400	67,343,400	Kota Tangerang, Jatiuwung, Keroncong	DAK Non Fisik - BOKKB - BOK	Meningkatkan Sumber Daya Manusia Yang Berkualitas Dan Berdaya Saing	Peningkatan Daya Saing Sumber Daya Manusia	Masyarakat Kota Tangerang	100 %	74,077,740	DINAS KESEHATAN
1	02	02	2.02	15	Pengelolaan Pelayanan Kesehatan Gizi Masyarakat	pelayanan perawatan terhadap gizi buruk dan pelayanan pemberian Tablet Tambah Darah (TTD) terhadap remaja puteri				100 %	100 %	0	80,370,000	80,370,000	Kota Tangerang, Jatiuwung, Keroncong	DAK Non Fisik - BOKKB - BOK	Meningkatkan Sumber Daya Manusia Yang Berkualitas Dan Berdaya Saing	Peningkatan Daya Saing Sumber Daya Manusia	Masyarakat Kota Tangerang	100 %	98,802,000	DINAS KESEHATAN
1	02	02	2.02	16	Pengelolaan Pelayanan Kesehatan Kerja dan Olahraga	pembinaan kesehatan kerja dan olah raga				100 %	100 %	0	3,937,500	3,937,500	Kota Tangerang, Jatiuwung, Keroncong	DAK Non Fisik - BOKKB - BOK	Meningkatkan Sumber Daya Manusia Yang Berkualitas Dan Berdaya Saing	Peningkatan Daya Saing Sumber Daya Manusia	Masyarakat Kota Tangerang	100 %	4,331,250	DINAS KESEHATAN

Penetapan Perubahan Rencana Kerja Pemerintah Daerah (RKPD)
Kota Tangerang
Tahun 2022

Kode					Urusan/ Bidang Urusan/ Program/ Kegiatan/ Sub Kegiatan	Indikator Program/ Kegiatan/ Sub Kegiatan	Target Akhir Periode RPJMD	Realisasi Capaian RKPD Tahun 2020	Prakiraan Capaian Target RKPD Tahun 2021	Capaian Kinerja dan Kerangka Pendanaan									Kelompok Sasaran	Prakiraan Maju Rencana Tahun 2023		Perangkat Daerah Penanggung Jawab
										Target 2022		Pagu Indikatif			Lokasi	Sumber Dana	Prioritas			Target	Pagu Indikatif	
										Semula	Menjadi	RKPD 2022	APBD 2022	RKPD 2022 Perubahan			Nasional	Daerah				
1	02	02	2.02	17	Pengelolaan Pelayanan Kesehatan Lingkungan	Jumlah rumah yang diperiksa sanitasinya				40 rumah/kelurahan	40 rumah/kelurahan	0	28,740,000	28,740,000	Kota Tangerang, Jatiuwung, Keroncong	DAK Non Fisik - BOKKB - BOK	Meningkatkan Sumber Daya Manusia Yang Berkualitas Dan Berdaya Saing	Peningkatan Daya Saing Sumber Daya Manusia	Masyarakat Kota Tangerang	40 rumah/kelurahan	31,614,000	DINAS KESEHATAN
1	02	02	2.02	18	Pengelolaan Pelayanan Promosi Kesehatan	pelayaan kunjungan Kepala Keluarga (KK) oleh petugas kesehatan sesuai standar				100 %	100 %	0	37,800,000	37,800,000	Kota Tangerang, Jatiuwung, Keroncong	DAK Non Fisik - BOKKB - BOK DAK Non Fisik - BOKKB - BOK	Meningkatkan Sumber Daya Manusia Yang Berkualitas Dan Berdaya Saing	Peningkatan Daya Saing Sumber Daya Manusia Peningkatan Daya Saing Sumber Daya Manusia Peningkatan Daya Saing Sumber Daya Manusia	Masyarakat Kota Tangerang	100 %	41,580,000	DINAS KESEHATAN
1	02	02	2.02	20	Pengelolaan Surveilans Kesehatan	pelayanan imunisasi dasar lengkap (UDL) untuk bayi usia 9-11 bulan dan penanganan kasus berpotensi KLB				100 %	100 %	0	36,300,000	36,300,000	Kota Tangerang, Jatiuwung, Keroncong	DAK Non Fisik - BOKKB - BOK	Meningkatkan Sumber Daya Manusia Yang Berkualitas Dan Berdaya Saing	Peningkatan Daya Saing Sumber Daya Manusia	Masyarakat Kota Tangerang	100 %	39,930,000	DINAS KESEHATAN
1	02	02	2.02	22	Pengelolaan Pelayanan Kesehatan Jiwa dan NAPZA	pelaksanakan pelayanan kesehatan jiwa dan skrining, sosialisasi dan edukasi penyalahgunaan napza				100 %	100 %	0	10,650,000	10,650,000	Kota Tangerang, Jatiuwung, Keroncong	DAK Non Fisik - BOKKB - BOK	Meningkatkan Sumber Daya Manusia Yang Berkualitas Dan Berdaya Saing	Peningkatan Daya Saing Sumber Daya Manusia	Masyarakat Kota Tangerang	100 %	11,715,000	DINAS KESEHATAN
1	02	02	2.02	25	Pelayanan Kesehatan Penyakit Menular dan Tidak Menular	Puskesmas Melaksanakan pelayanan bagi penderita penyakit menular dan tidak menular				100 %	100 %	0	110,250,000	110,250,000	Kota Tangerang, Jatiuwung, Keroncong	DAK Non Fisik - BOKKB - BOK	Meningkatkan Sumber Daya Manusia Yang Berkualitas Dan Berdaya Saing	Peningkatan Daya Saing Sumber Daya Manusia	Masyarakat Kota Tangerang	100 %	121,275,000	DINAS KESEHATAN
1	02	02	2.02	33	Operasional Pelayanan Puskesmas	aspek kepatuhan Puskesmas melaksanakan fungsi manajemen sesuai peraturan perundangan				100 %	100 %	0	53,025,000	53,025,000	Kota Tangerang, Jatiuwung, Keroncong	DAK Non Fisik - BOKKB - BOK	Meningkatkan Sumber Daya Manusia Yang Berkualitas Dan Berdaya Saing	Peningkatan Daya Saing Sumber Daya Manusia	Masyarakat Kota Tangerang	100 %	58,327,500	DINAS KESEHATAN
1	**02**	**05**			**PROGRAM PEMBERDAYAAN MASYARAKAT BIDANG KESEHATAN**	Cakupan Posyandu Aktif Cakupan Rumah tangga berPHBS	%		%	100 % 72 %	100 % 72 %	**0**	**25,162,500**	**25,162,500**						100 % 72 %	**27,678,750**	
1	**02**	**05**	2.03		**Pengembangan dan Pelaksanaan Upaya Kesehatan Bersumber Daya Masyarakat (UKBM) Tingkat Daerah Kabupaten/Kota**	Rata-rata capaian target Advokasi, Pemberdayaan, Kemitraan, Peningkatan Peran serta Masyarakat dan Lintas Sektor Tingkat Daerah Kabupaten/Kota	%		%	100 %	100 %	**0**	**25,162,500**	**25,162,500**						100 %	**27,678,750**	

Penetapan Perubahan Rencana Kerja Pemerintah Daerah (RKPD)
Kota Tangerang
Tahun 2022

Kode					Urusan/ Bidang Urusan/ Program/ Kegiatan/ Sub Kegiatan	Indikator Program/ Kegiatan/ Sub Kegiatan	Target Akhir Periode RPJMD	Realisasi Capaian RKPD Tahun 2020	Prakiraan Capaian Target RKPD Tahun 2021	Capaian Kinerja dan Kerangka Pendanaan									Kelompok Sasaran	Prakiraan Maju Rencana Tahun 2023		Perangkat Daerah Penanggung Jawab
										Target 2022		Pagu Indikatif			Lokasi	Sumber Dana	Prioritas			Target	Pagu Indikatif	
										Semula	Menjadi	RKPD 2022	APBD 2022	RKPD 2022 Perubahan			Nasional	Daerah				
1	02	05	2.03	01	Bimbingan Teknis dan Supervisi Pengembangan dan Pelaksanaan Upaya Kesehatan Bersumber Daya Masyarakat (UKBM)	Jumlah Posyandu Aktif				32 Posyandu	32 Posyandu	0	25,162,500	25,162,500	Kota Tangerang, Jatiuwung, Keroncong	DAK Non Fisik - BOKKB - BOK		Peningkatan Daya Saing Sumber Daya Manusia	Masyarakat Kota Tangerang	32 Posyandu	27,678,750	DINAS KESEHATAN
1					**URUSAN PEMERINTAHAN WAJIB YANG BERKAITAN DENGAN PELAYANAN DASAR**																	
1	**02**				**URUSAN PEMERINTAHAN BIDANG KESEHATAN**							**0**	**2,220,733,020**	**2,563,012,309**							**847,554,840**	
1	**02**	**01**			**PROGRAM PENUNJANG URUSAN PEMERINTAHAN DAERAH KABUPATEN/KOTA**	Cakupan Posyandu Aktif	%		%	100 %	100 %	**0**	**1,450,228,620**	**1,792,507,909**						100 %	**0**	
1	**02**	**01**	2.10		**Peningkatan Pelayanan BLUD**	Tercapainya target dan peningkatan kinerja melalui layanan administrasi keuangan dan pelaporan	%		%	100 %	100 %	**0**	**1,450,228,620**	**1,792,507,909**						100 %	**0**	
1	02	01	2.10	01	Pelayanan dan Penunjang Pelayanan BLUD	Belanja Modal, Belanja Jasa Pelayanan Kesehatan, dan Belanja Kegiatan Penunjang Pelayanan Kesehatan BLUD				4 Paket	4 Paket	0	1,450,228,620	1,792,507,909	Kota Tangerang, Semua Kecamatan, Semua Kelurahan	Pendapatan dari BLUD		Peningkatan Daya Saing Sumber Daya Manusia	Masyarakat Kota Tangerang	4 Paket	0	DINAS KESEHATAN
1	**02**	**02**			**PROGRAM PEMENUHAN UPAYA KESEHATAN PERORANGAN DAN UPAYA KESEHATAN MASYARAKAT**	Cakupan balita gizi buruk mendapat perawatan Cakupan Masyarakat yang mendapat Kunjungan rumah oleh petugas kesehatan sesuai standar Cakupan Pembinaan Kesehatan Kerja & Olah Raga Cakupan pembinaan lingkungan sehat Persentase anak pada usia pendidikan dasar yang mendapat pelayanan kesehatan sesuai standar Persentase balita yang mendapat pelayanan kesehatan sesuai standar Persentase bayi baru lahir yang mendapat pelayanan kesehatan sesuai standar Persentase Fasilitas Pelayanan Kesehatan	% % % % % % % % % % % % % % % % % %		% % % % % % % % % % % % % % % % % %	100 % 100 % 100 % 89 % 100 % 100 % 100 % 85.33 % 100 % 100 % 100 % 100 % 100 % 100 % 100 % 100 % 100 % 100 %	100 % 100 % 100 % 89 % 100 % 100 % 100 % 85.33 % 100 % 100 % 100 % 100 % 100 % 100 % 100 % 100 % 100 % 100 %	**0**	**606,495,900**	**606,495,900**						100 % 100 % 100 % 89 % 100 % 100 % 100 % 85.33 % 100 % 100 % 100 % 100 % 100 % 100 % 100 % 100 % 100 % 100 %	**667,145,490**	

Penetapan Perubahan Rencana Kerja Pemerintah Daerah (RKPD)
Kota Tangerang
Tahun 2022

Kode					Urusan/ Bidang Urusan/ Program/ Kegiatan/ Sub Kegiatan	Indikator Program/ Kegiatan/ Sub Kegiatan	Target Akhir Periode RPJMD	Realisasi Capaian RKPD Tahun 2020	Prakiraan Capaian Target RKPD Tahun 2021	Capaian Kinerja dan Kerangka Pendanaan								Kelompok Sasaran	Prakiraan Maju Rencana Tahun 2023		Perangkat Daerah Penanggung Jawab
										Target 2022			Pagu Indikatif		Lokasi	Sumber Dana	Prioritas			Target	Pagu Indikatif	
										Semula	Menjadi	RKPD 2022	APBD 2022	RKPD 2022 Perubahan			Nasional	Daerah				
						Primer yang memenuhi standar Persentase ibu bersalin yang mendapat pelayanan kesehatan sesuai standar Persentase ibu hamil yang mendapat pelayanan kesehatan sesuai standar Persentase Jumlah Penduduk usia 15-59 tahun mendapatkan skrining sesuai standar Persentase kasus berpotensi KLB yang ditangani Persentase orang beresiko terinfeksi HIV mendapatkan pemeriksaan HIV sesuai standar Persentase Orang Dengan Gangguan jiwa (ODGJ) Berat mendapatkan pelayanan kesehatan sesuai standar Persentase orang dengan terduga TBC yang mendapatkan pelayanan TB sesuai standar Persentase penderita Diabetes Melitus mendapatkan pelayanan kesehatan sesuai standar Persentase penderita hipertensi mendapatkan pelayanan kesehatan sesuai standar Persentase usia lanjut yang mendapat pelayanan kesehatan sesuai standar															
1	**02**	**02**	2.02		**Penyediaan Layanan Kesehatan untuk UKM dan UKP Rujukan Tingkat Daerah Kabupaten/Kota**	Rata-rata capaian target Penyediaan Layanan Kesehatan untuk UKM dan UKP Rujukan Tingkat Daerah Kabupaten/Kota	%		%	100 %	100 %	**0**	**606,495,900**	**606,495,900**						100 %	**667,145,490**	

Penetapan Perubahan Rencana Kerja Pemerintah Daerah (RKPD)
Kota Tangerang
Tahun 2022

Kode					Urusan/ Bidang Urusan/ Program/ Kegiatan/ Sub Kegiatan	Indikator Program/ Kegiatan/ Sub Kegiatan	Target Akhir Periode RPJMD	Realisasi Capaian RKPD Tahun 2020	Prakiraan Capaian Target RKPD Tahun 2021	Capaian Kinerja dan Kerangka Pendanaan									Kelompok Sasaran	Prakiraan Maju Rencana Tahun 2023		Perangkat Daerah Penanggung Jawab
										Target 2022		Pagu Indikatif			Lokasi	Sumber Dana	Prioritas			Target	Pagu Indikatif	
										Semula	Menjadi	RKPD 2022	APBD 2022	RKPD 2022 Perubahan			Nasional	Daerah				
1	02	02	2.02	01	Pengelolaan Pelayanan Kesehatan Ibu Hamil	Pelayanan Kesehatan Ibu Hamil Sesuai Standar				100 %	100 %	0	37,050,000	37,050,000	Kota Tangerang, Cibodas, Cibodas Baru Kota Tangerang, Cibodas, Uwung Jaya Kota Tangerang, Cibodas, Jatiuwung	DAK Non Fisik - BOKKB - BOK		Peningkatan Daya Saing Sumber Daya Manusia	Masyarakat Kota Tangerang	100 %	40,755,000	DINAS KESEHATAN
1	02	02	2.02	02	Pengelolaan Pelayanan Kesehatan Ibu Bersalin	Pelayanan Kesehatan Ibu Bersalin Sesuai Standar				100 %	100 %	0	20,137,500	20,137,500	Kota Tangerang, Cibodas, Cibodas Baru Kota Tangerang, Cibodas, Uwung Jaya Kota Tangerang, Cibodas, Jatiuwung	DAK Non Fisik - BOKKB - BOK		Peningkatan Daya Saing Sumber Daya Manusia	Masyarakat Kota Tangerang	100 %	22,151,250	DINAS KESEHATAN
1	02	02	2.02	04	Pengelolaan Pelayanan Kesehatan Balita	Pelayanan Kesehatan Balita Sesuai Standar				100 %	100 %	0	55,500,000	55,500,000	Kota Tangerang, Cibodas, Cibodas Baru Kota Tangerang, Cibodas, Uwung Jaya Kota Tangerang, Cibodas, Jatiuwung	DAK Non Fisik - BOKKB - BOK		Peningkatan Daya Saing Sumber Daya Manusia	Masyarakat Kota Tangerang	100 %	61,050,000	DINAS KESEHATAN

Penetapan Perubahan Rencana Kerja Pemerintah Daerah (RKPD)
Kota Tangerang
Tahun 2022

Kode					Urusan/ Bidang Urusan/ Program/ Kegiatan/ Sub Kegiatan	Indikator Program/ Kegiatan/ Sub Kegiatan	Target Akhir Periode RPJMD	Realisasi Capaian RKPD Tahun 2020	Prakiraan Capaian Target RKPD Tahun 2021	Capaian Kinerja dan Kerangka Pendanaan									Kelompok Sasaran	Prakiraan Maju Rencana Tahun 2023		Perangkat Daerah Penanggung Jawab
										Target 2022		Pagu Indikatif			Lokasi	Sumber Dana	Prioritas			Target	Pagu Indikatif	
										Semula	Menjadi	RKPD 2022	APBD 2022	RKPD 2022 Perubahan			Nasional	Daerah				
1	02	02	2.02	05	Pengelolaan Pelayanan Kesehatan pada Usia Pendidikan Dasar	Pelayanan Kesehatan Pada Usia Pendidikan Dasar Yang Sesuai Standar				100 %	100 %	0	23,100,000	23,100,000	Kota Tangerang, Cibodas, Cibodas Baru Kota Tangerang, Cibodas, Uwung Jaya Kota Tangerang, Cibodas, Jatiuwung	DAK Non Fisik - BOKKB - BOK		Peningkatan Daya Saing Sumber Daya Manusia	Masyarakat Kota Tangerang	100 %	25,410,000	DINAS KESEHATAN
1	02	02	2.02	07	Pengelolaan Pelayanan Kesehatan pada Usia Lanjut	Pelayanan Skrining Usia 60 tahun Keatas Sesuai Standar				100 %	100 %	0	16,537,500	16,537,500	Kota Tangerang, Cibodas, Cibodas Baru Kota Tangerang, Cibodas, Uwung Jaya Kota Tangerang, Cibodas, Jatiuwung	DAK Non Fisik - BOKKB - BOK		Peningkatan Daya Saing Sumber Daya Manusia	Masyarakat Kota Tangerang	100 %	18,191,250	DINAS KESEHATAN
1	02	02	2.02	13	Pengelolaan Pelayanan Kesehatan bagi Penduduk pada Kondisi Kejadian Luar Biasa (KLB)	Penanganan Masalah Kesehatan Dalam Kondisi Bencana/Berpotensi Bencana dan Kejadian Luar Biasa (KLB)				100 %	100 %	0	92,938,400	92,938,400	Kota Tangerang, Cibodas, Cibodas Baru Kota Tangerang, Cibodas, Uwung Jaya Kota Tangerang, Cibodas, Jatiuwung	DAK Non Fisik - BOKKB - BOK		Peningkatan Daya Saing Sumber Daya Manusia	Masyarakat Kota Tangerang	100 %	102,232,240	DINAS KESEHATAN

Penetapan Perubahan Rencana Kerja Pemerintah Daerah (RKPD)
Kota Tangerang
Tahun 2022

Kode					Urusan/ Bidang Urusan/ Program/ Kegiatan/ Sub Kegiatan	Indikator Program/ Kegiatan/ Sub Kegiatan	Target Akhir Periode RPJMD	Realisasi Capaian RKPD Tahun 2020	Prakiraan Capaian Target RKPD Tahun 2021	Capaian Kinerja dan Kerangka Pendanaan									Kelompok Sasaran	Prakiraan Maju Rencana Tahun 2023		Perangkat Daerah Penanggung Jawab
										Target 2022		Pagu Indikatif			Lokasi	Sumber Dana	Prioritas			Target	Pagu Indikatif	
										Semula	Menjadi	RKPD 2022	APBD 2022	RKPD 2022 Perubahan			Nasional	Daerah				
1	02	02	2.02	15	Pengelolaan Pelayanan Kesehatan Gizi Masyarakat	Pelayanan Perawatan Pada Gizi Buruk dan Pelayanan Pemberian Tablet Tambah Darah (TTD) Terhadap Remaja Puteri				100 %	100 %	0	37,275,000	37,275,000	Kota Tangerang, Cibodas, Cibodas Baru Kota Tangerang, Cibodas, Uwung Jaya Kota Tangerang, Cibodas, Jatiuwung	DAK Non Fisik - BOKKB - BOK		Peningkatan Daya Saing Sumber Daya Manusia	Masyarakat Kota Tangerang	100 %	41,002,500	DINAS KESEHATAN
1	02	02	2.02	16	Pengelolaan Pelayanan Kesehatan Kerja dan Olahraga	Pembinaan Kesehatan Kerja dan Olahraga				100 %	100 %	0	7,140,000	7,140,000	Kota Tangerang, Cibodas, Cibodas Baru Kota Tangerang, Cibodas, Uwung Jaya Kota Tangerang, Cibodas, Jatiuwung	DAK Non Fisik - BOKKB - BOK		Peningkatan Daya Saing Sumber Daya Manusia	Masyarakat Kota Tangerang	100 %	7,854,000	DINAS KESEHATAN
1	02	02	2.02	17	Pengelolaan Pelayanan Kesehatan Lingkungan	Jumlah rumah yang diperiksa sanitasinya				40 rmhperkelperbln	40 rmhperkelperbln	0	21,690,000	21,690,000	Kota Tangerang, Cibodas, Cibodas Baru Kota Tangerang, Cibodas, Uwung Jaya Kota Tangerang, Cibodas, Jatiuwung	DAK Non Fisik - BOKKB - BOK		Peningkatan Daya Saing Sumber Daya Manusia	Masyarakat Kota Tangerang	40 rmhperkelperbln	23,859,000	DINAS KESEHATAN

Penetapan Perubahan Rencana Kerja Pemerintah Daerah (RKPD)
Kota Tangerang
Tahun 2022

Kode					Urusan/ Bidang Urusan/ Program/ Kegiatan/ Sub Kegiatan	Indikator Program/ Kegiatan/ Sub Kegiatan	Target Akhir Periode RPJMD	Realisasi Capaian RKPD Tahun 2020	Prakiraan Capaian Target RKPD Tahun 2021	Capaian Kinerja dan Kerangka Pendanaan									Kelompok Sasaran	Prakiraan Maju Rencana Tahun 2023		Perangkat Daerah Penanggung Jawab
										Target 2022		Pagu Indikatif			Lokasi	Sumber Dana	Prioritas			Target	Pagu Indikatif	
										Semula	Menjadi	RKPD 2022	APBD 2022	RKPD 2022 Perubahan			Nasional	Daerah				
1	02	02	2.02	18	Pengelolaan Pelayanan Promosi Kesehatan	Pelayanan Kunjungan Kepala Keluarga (KK) oleh Petugas Kesehatan Sesuai Standar				100 %	100 %	0	30,450,000	30,450,000	Kota Tangerang, Cibodas, Cibodas Baru Kota Tangerang, Cibodas, Uwung Jaya Kota Tangerang, Cibodas, Jatiuwung	DAK Non Fisik - BOKKB - BOK		Peningkatan Daya Saing Sumber Daya Manusia	Masyarakat Kota Tangerang	100 %	33,495,000	DINAS KESEHATAN
1	02	02	2.02	20	Pengelolaan Surveilans Kesehatan	Pelayanan Imunisasi Dasar Lengkap (UDL) untuk Bayi Usia 9-11 Bulan dan Penanganan Kasus Berpotensi KLB				100 %	100 %	0	66,302,500	66,302,500	Kota Tangerang, Cibodas, Cibodas Baru Kota Tangerang, Cibodas, Uwung Jaya Kota Tangerang, Cibodas, Jatiuwung	DAK Non Fisik - BOKKB - BOK		Peningkatan Daya Saing Sumber Daya Manusia	Masyarakat Kota Tangerang	100 %	72,932,750	DINAS KESEHATAN
1	02	02	2.02	22	Pengelolaan Pelayanan Kesehatan Jiwa dan NAPZA	pelaksanakan pelayanan kesehatan jiwa dan skrining, sosialisasi dan edukasi penyalahgunaan napza				100 %	100 %	0	3,600,000	3,600,000	Kota Tangerang, Cibodas, Cibodas Baru Kota Tangerang, Cibodas, Uwung Jaya Kota Tangerang, Cibodas, Jatiuwung	DAK Non Fisik - BOKKB - BOK		Peningkatan Daya Saing Sumber Daya Manusia	Masyarakat Kota Tangerang	100 %	3,960,000	DINAS KESEHATAN

Penetapan Perubahan Rencana Kerja Pemerintah Daerah (RKPD)
Kota Tangerang
Tahun 2022

Kode					Urusan/ Bidang Urusan/ Program/ Kegiatan/ Sub Kegiatan	Indikator Program/ Kegiatan/ Sub Kegiatan	Target Akhir Periode RPJMD	Realisasi Capaian RKPD Tahun 2020	Prakiraan Capaian Target RKPD Tahun 2021	Capaian Kinerja dan Kerangka Pendanaan									Kelompok Sasaran	Prakiraan Maju Rencana Tahun 2023		Perangkat Daerah Penanggung Jawab
										Target 2022		Pagu Indikatif			Lokasi	Sumber Dana	Prioritas			Target	Pagu Indikatif	
										Semula	Menjadi	RKPD 2022	APBD 2022	RKPD 2022 Perubahan			Nasional	Daerah				
1	02	02	2.02	25	Pelayanan Kesehatan Penyakit Menular dan Tidak Menular	Puskesmas Melaksanakan pelayanan bagi penderita penyakit menular dan tidak menular				100 %	100 %	0	125,865,000	125,865,000	Kota Tangerang, Cibodas, Cibodas Baru Kota Tangerang, Cibodas, Uwung Jaya Kota Tangerang, Cibodas, Jatiuwung	DAK Non Fisik - BOKKB - BOK		Peningkatan Daya Saing Sumber Daya Manusia	Masyarakat Kota Tangerang	100 %	138,451,500	DINAS KESEHATAN
1	02	02	2.02	33	Operasional Pelayanan Puskesmas	aspek kepatuhan Puskesmas melaksanakan fungsi manajemen sesuai peraturan perundangan				100 %	100 %	0	68,910,000	68,910,000	Kota Tangerang, Cibodas, Cibodas Baru Kota Tangerang, Cibodas, Uwung Jaya Kota Tangerang, Cibodas, Jatiuwung	DAK Non Fisik - BOKKB - BOK		Peningkatan Daya Saing Sumber Daya Manusia	Masyarakat Kota Tangerang	100 %	75,801,000	DINAS KESEHATAN
1	**02**	**03**			**PROGRAM PENINGKATAN KAPASITAS SUMBER DAYA MANUSIA KESEHATAN**	Persentase tenaga kesehatan yang meningkat kompetensinya	%		%	83.91 %	83.91 %	**0**	**55,146,000**	**55,146,000**						83.91 %	**60,660,600**	
1	**02**	**03**	2.02		**Perencanaan Kebutuhan dan Pendayagunaan Sumberdaya Manusia Kesehatan untuk UKP dan UKM di Wilayah Kabupaten/Kota**	Rata-rata capaian target Perencanaan Kebutuhan dan Pendayagunaan Sumberdaya Manusia Kesehatan untuk UKP dan UKM di Wilayah Kabupaten/Kota	%		%	100 %	100 %	**0**	**55,146,000**	**55,146,000**						100 %	**60,660,600**	

Penetapan Perubahan Rencana Kerja Pemerintah Daerah (RKPD)
Kota Tangerang
Tahun 2022

Kode					Urusan/ Bidang Urusan/ Program/ Kegiatan/ Sub Kegiatan	Indikator Program/ Kegiatan/ Sub Kegiatan	Target Akhir Periode RPJMD	Realisasi Capaian RKPD Tahun 2020	Prakiraan Capaian Target RKPD Tahun 2021	Capaian Kinerja dan Kerangka Pendanaan									Kelompok Sasaran	Prakiraan Maju Rencana Tahun 2023		Perangkat Daerah Penanggung Jawab
										Target 2022		Pagu Indikatif			Lokasi	Sumber Dana	Prioritas			Target	Pagu Indikatif	
										Semula	Menjadi	RKPD 2022	APBD 2022	RKPD 2022 Perubahan			Nasional	Daerah				
1	02	03	2.02	02	Pemenuhan Kebutuhan Sumber Daya Manusia Kesehatan sesuai Standar	Terlaksananya Pemenuhan Kebutuhan Sumber Daya Manusia Kesehatan Sesuai Standar				100 %	100 %	0	55,146,000	55,146,000	Kota Tangerang, Cibodas, Cibodas Baru Kota Tangerang, Cibodas, Uwung Jaya Kota Tangerang, Cibodas, Jatiuwung	DAK Non Fisik - BOKKB - BOK		Peningkatan Daya Saing Sumber Daya Manusia	Masyarakat Kota Tangerang	100 %	60,660,600	DINAS KESEHATAN
1	**02**	**05**			**PROGRAM PEMBERDAYAAN MASYARAKAT BIDANG KESEHATAN**	Cakupan Posyandu Aktif Cakupan Rumah tangga berPHBS	% %		% %	100 % 72 %	100 % 72 %	**0**	**108,862,500**	**108,862,500**						100 % 72 %	**119,748,750**	
1	**02**	**05**	2.03		**Pengembangan dan Pelaksanaan Upaya Kesehatan Bersumber Daya Masyarakat (UKBM) Tingkat Daerah Kabupaten/Kota**	Rata-rata capaian target Advokasi, Pemberdayaan, Kemitraan, Peningkatan Peran serta Masyarakat dan Lintas Sektor Tingkat Daerah Kabupaten/Kota	%		%	100 %	100 %	**0**	**108,862,500**	**108,862,500**						100 %	**119,748,750**	
1	02	05	2.03	01	Bimbingan Teknis dan Supervisi Pengembangan dan Pelaksanaan Upaya Kesehatan Bersumber Daya Masyarakat (UKBM)	Jumlah Posyandu Aktif				43 Posyadu	43 Posyadu	0	108,862,500	108,862,500	Kota Tangerang, Cibodas, Cibodas Baru Kota Tangerang, Cibodas, Uwung Jaya Kota Tangerang, Cibodas, Jatiuwung	DAK Non Fisik - BOKKB - BOK		Peningkatan Daya Saing Sumber Daya Manusia	Masyarakat Kota Tangerang	43 Posyadu	119,748,750	DINAS KESEHATAN
1					**URUSAN PEMERINTAHAN WAJIB YANG BERKAITAN DENGAN PELAYANAN DASAR**																	
1	**02**				**URUSAN PEMERINTAHAN BIDANG KESEHATAN**							**0**	**2,961,743,949**	**3,385,112,061**							**627,818,400**	
1	**02**	**01**			**PROGRAM PENUNJANG URUSAN PEMERINTAHAN DAERAH KABUPATEN/KOTA**	Cakupan Pelayanan UPT	%		%	100 %	100 %	**0**	**2,402,999,949**	**2,826,368,061**						100 %	**0**	
1	**02**	**01**	2.10		**Peningkatan Pelayanan BLUD**	Tercapainya target dan peningkatan kinerja melalui layanan administrasi keuangan dan pelaporan	%		%	100 %	100 %	**0**	**2,402,999,949**	**2,826,368,061**						100 %	**0**	

Penetapan Perubahan Rencana Kerja Pemerintah Daerah (RKPD)
Kota Tangerang
Tahun 2022

Kode					Urusan/ Bidang Urusan/ Program/ Kegiatan/ Sub Kegiatan	Indikator Program/ Kegiatan/ Sub Kegiatan	Target Akhir Periode RPJMD	Realisasi Capaian RKPD Tahun 2020	Prakiraan Capaian Target RKPD Tahun 2021	Capaian Kinerja dan Kerangka Pendanaan									Kelompok Sasaran	Prakiraan Maju Rencana Tahun 2023		Perangkat Daerah Penanggung Jawab
										Target 2022		Pagu Indikatif			Lokasi	Sumber Dana	Prioritas			Target	Pagu Indikatif	
										Semula	Menjadi	RKPD 2022	APBD 2022	RKPD 2022 Perubahan			Nasional	Daerah				
1	02	01	2.10	01	Pelayanan dan Penunjang Pelayanan BLUD	Belanja Modal, Belanja Jasa Pelayanan Kesehatan, Belanja Kegiatan Pelayanan Kesehatan, dan Belanja Kegiatan Penunjang Pelayanan Kesehatan BLUD				4 Paket	4 Paket	0	2,402,999,949	2,826,368,061	Kota Tangerang, Cibodas, Cibodasari	Pendapatan dari BLUD		Peningkatan Daya Saing Sumber Daya Manusia	Masyarakat Kota Tangerang	4 Paket	0	DINAS KESEHATAN
1	**02**	**02**			**PROGRAM PEMENUHAN UPAYA KESEHATAN PERORANGAN DAN UPAYA KESEHATAN MASYARAKAT**	Cakupan balita gizi buruk mendapat perawatan	%		%	100 %	100 %	**0**	**525,969,000**	**525,969,000**						100 %	**591,765,900**	
							%		%	100 %	100 %									100 %		
							%		%	100 %	100 %									100 %		
						Cakupan Masyarakat yang mendapat Kunjungan rumah oleh petugas kesehatan sesuai standar	%		%	89 %	89 %									89 %		
							%		%	100 %	100 %									100 %		
							%		%	100 %	100 %									100 %		
							%		%	100 %	100 %									100 %		
						Cakupan Pembinaan Kesehatan Kerja & Olah Raga	%		%	85.33 %	85.33 %									85.33 %		
							%		%	100 %	100 %									100 %		
						Cakupan pembinaan lingkungan sehat	%		%	100 %	100 %									100 %		
							%		%	100 %	100 %									100 %		
						Persentase anak pada usia pendidikan dasar yang mendapat pelayanan kesehatan sesuai standar	%		%	100 %	100 %									100 %		
							%		%	100 %	100 %									100 %		
							%		%	100 %	100 %									100 %		
							%		%	100 %	100 %									100 %		
						Persentase balita yang mendapat pelayanan kesehatan sesuai standar	%		%	100 %	100 %									100 %		
							%		%	100 %	100 %									100 %		
							%		%	100 %	100 %									100 %		
						Persentase bayi baru lahir yang mendapat pelayanan kesehatan sesuai standar																
						Persentase Fasilitas Pelayanan Kesehatan Primer yang memenuhi standar																
						Persentase ibu bersalin yang mendapat pelayanan kesehatan sesuai standar																
						Persentase ibu hamil yang mendapat pelayanan kesehatan sesuai standar																
						Persentase Jumlah Penduduk usia 15-59 tahun mendapatkan skrining sesuai standar																
						Persentase kasus berpotensi KLB yang ditangani																
						Persentase orang beresiko terinfeksi HIV																

Penetapan Perubahan Rencana Kerja Pemerintah Daerah (RKPD)
Kota Tangerang
Tahun 2022

Kode					Urusan/ Bidang Urusan/ Program/ Kegiatan/ Sub Kegiatan	Indikator Program/ Kegiatan/ Sub Kegiatan	Target Akhir Periode RPJMD	Realisasi Capaian RKPD Tahun 2020	Prakiraan Capaian Target RKPD Tahun 2021	Capaian Kinerja dan Kerangka Pendanaan									Kelompok Sasaran	Prakiraan Maju Rencana Tahun 2023		Perangkat Daerah Penanggung Jawab
										Target 2022			Pagu Indikatif		Lokasi	Sumber Dana	Prioritas			Target	Pagu Indikatif	
										Semula	Menjadi	RKPD 2022	APBD 2022	RKPD 2022 Perubahan			Nasional	Daerah				
						mendapatkan pemeriksaan HIV sesuai standar Persentase Orang Dengan Gangguan jiwa (ODGJ) Berat mendapatkan pelayanan kesehatan sesuai standar Persentase orang dengan terduga TBC yang mendapatkan pelayanan TB sesuai standar Persentase penderita Diabetes Melitus mendapatkan pelayanan kesehatan sesuai standar Persentase penderita hipertensi mendapatkan pelayanan kesehatan sesuai standar Persentase usia lanjut yang mendapat pelayanan kesehatan sesuai standar																	
1	**02**	**02**	2.02		**Penyediaan Layanan Kesehatan untuk UKM dan UKP Rujukan Tingkat Daerah Kabupaten/Kota**	Rata-rata capaian target Penyediaan Layanan Kesehatan untuk UKM dan UKP Rujukan Tingkat Daerah Kabupaten/Kota	%		%	100 %	100 %	**0**	**525,969,000**	**525,969,000**						100 %	**591,765,900**	
1	02	02	2.02	01	Pengelolaan Pelayanan Kesehatan Ibu Hamil	Pelayanan Kesehatan Ibu Hamil Sesuai Standard				100 Persen	100 Persen	0	80,440,000	80,440,000	Kota Tangerang, Cibodas, Cibodas Kota Tangerang, Cibodas, Cibodasari	DAK Non Fisik - BOKKB - BOK		Peningkatan Daya Saing Sumber Daya Manusia	Masyarakat Kota Tangerang	100 Persen	88,484,000	DINAS KESEHATAN
1	02	02	2.02	04	Pengelolaan Pelayanan Kesehatan Balita	Pelayanan Kesehatan Balita Sesuai Standard				100 Persen	100 Persen	0	12,687,500	12,687,500	Kota Tangerang, Cibodas, Cibodas Kota Tangerang, Cibodas, Cibodasari	DAK Non Fisik - BOKKB - BOK		Peningkatan Daya Saing Sumber Daya Manusia	Masyarakat Kota Tangerang	100 Persen	13,956,250	DINAS KESEHATAN

Penetapan Perubahan Rencana Kerja Pemerintah Daerah (RKPD)
Kota Tangerang
Tahun 2022

Kode					Urusan/ Bidang Urusan/ Program/ Kegiatan/ Sub Kegiatan	Indikator Program/ Kegiatan/ Sub Kegiatan	Target Akhir Periode RPJMD	Realisasi Capaian RKPD Tahun 2020	Prakiraan Capaian Target RKPD Tahun 2021	Capaian Kinerja dan Kerangka Pendanaan									Kelompok Sasaran	Prakiraan Maju Rencana Tahun 2023		Perangkat Daerah Penanggung Jawab
										Target 2022		Pagu Indikatif			Lokasi	Sumber Dana	Prioritas			Target	Pagu Indikatif	
										Semula	Menjadi	RKPD 2022	APBD 2022	RKPD 2022 Perubahan			Nasional	Daerah				
1	02	02	2.02	05	Pengelolaan Pelayanan Kesehatan pada Usia Pendidikan Dasar	Pelayanan Usia Pendidikan Dasar Sesuai Standard				100 Persen	100 Persen	0	20,850,000	20,850,000	Kota Tangerang, Cibodas, Cibodas Kota Tangerang, Cibodas, Cibodasari	DAK Non Fisik - BOKKB - BOK		Peningkatan Daya Saing Sumber Daya Manusia	Masyarakat Kota Tangerang	100 Persen	22,935,000	DINAS KESEHATAN
1	02	02	2.02	07	Pengelolaan Pelayanan Kesehatan pada Usia Lanjut	Pelayanan skrinning usia 60 tahun keatas sesuai standar				100 Persen	100 Persen	0	10,500,000	10,500,000	Kota Tangerang, Cibodas, Cibodas Kota Tangerang, Cibodas, Cibodasari	DAK Non Fisik - BOKKB - BOK		Peningkatan Daya Saing Sumber Daya Manusia	Masyarakat Kota Tangerang	100 Persen	11,550,000	DINAS KESEHATAN
1	02	02	2.02	11	Pengelolaan Pelayanan Kesehatan Orang Terduga Tuberkulosis	Pelayanan Kesehatan Orang Terduga Tuberkulosis Sesuai Standard				100 Persen	100 Persen	0	21,500,000	21,500,000	Kota Tangerang, Cibodas, Cibodas Kota Tangerang, Cibodas, Cibodasari	DAK Non Fisik - BOKKB - BOK		Peningkatan Daya Saing Sumber Daya Manusia	Masyarakat Kota Tangerang	100 Persen	23,650,000	DINAS KESEHATAN
1	02	02	2.02	13	Pengelolaan Pelayanan Kesehatan bagi Penduduk pada Kondisi Kejadian Luar Biasa (KLB)	Penanganan Masalah Kesehatan Dalam Kondisi Bencana/Berpotensi Bencana dan Kejadian Luar Biasa (KLB)				100 Persen	100 Persen	0	112,200,000	112,200,000	Kota Tangerang, Cibodas, Cibodas Kota Tangerang, Cibodas, Cibodasari	DAK Non Fisik - BOKKB - BOK		Peningkatan Daya Saing Sumber Daya Manusia	Masyarakat Kota Tangerang	100 Persen	123,420,000	DINAS KESEHATAN
1	02	02	2.02	15	Pengelolaan Pelayanan Kesehatan Gizi Masyarakat	pelayanan perawatan terhadap gizi buruk dan pelayanan pemberian Tablet Tambah Darah (TTD) terhadap remaja puteri				100 Persen	100 Persen	0	86,362,500	86,362,500	Kota Tangerang, Cibodas, Cibodas Kota Tangerang, Cibodas, Cibodasari	DAK Non Fisik - BOKKB - BOK		Peningkatan Daya Saing Sumber Daya Manusia	Masyarakat Kota Tangerang	100 Persen	94,998,750	DINAS KESEHATAN
1	02	02	2.02	16	Pengelolaan Pelayanan Kesehatan Kerja dan Olahraga	Pelayanan Kesehatan Kerja dan Olahraga				100 Persen	100 Persen	0	6,195,000	6,195,000	Kota Tangerang, Cibodas, Cibodas Kota Tangerang, Cibodas, Cibodasari	DAK Non Fisik - BOKKB - BOK		Peningkatan Daya Saing Sumber Daya Manusia	Masyarakat Kota Tangerang	100 Persen	6,814,500	DINAS KESEHATAN

Penetapan Perubahan Rencana Kerja Pemerintah Daerah (RKPD)
Kota Tangerang
Tahun 2022

Kode					Urusan/ Bidang Urusan/ Program/ Kegiatan/ Sub Kegiatan	Indikator Program/ Kegiatan/ Sub Kegiatan	Target Akhir Periode RPJMD	Realisasi Capaian RKPD Tahun 2020	Prakiraan Capaian Target RKPD Tahun 2021	Capaian Kinerja dan Kerangka Pendanaan									Kelompok Sasaran	Prakiraan Maju Rencana Tahun 2023		Perangkat Daerah Penanggung Jawab
										Target 2022		Pagu Indikatif			Lokasi	Sumber Dana	Prioritas			Target	Pagu Indikatif	
										Semula	Menjadi	RKPD 2022	APBD 2022	RKPD 2022 Perubahan			Nasional	Daerah				
1	02	02	2.02	17	Pengelolaan Pelayanan Kesehatan Lingkungan	Jumlah rumah yang diperiksa sanitasinya				100 Persen	100 Persen	0	13,320,000	13,320,000	Kota Tangerang, Cibodas, Cibodas Kota Tangerang, Cibodas, Cibodasari	DAK Non Fisik - BOKKB - BOK		Peningkatan Daya Saing Sumber Daya Manusia	Masyarakat Kota Tangerang	100 Persen	14,652,000	DINAS KESEHATAN
1	02	02	2.02	18	Pengelolaan Pelayanan Promosi Kesehatan	pelayaan kunjungan Kepala Keluarga (KK) oleh petugas kesehatan sesuai standar				100 Persen	100 Persen	0	27,451,500	27,451,500	Kota Tangerang, Cibodas, Cibodas Kota Tangerang, Cibodas, Cibodasari	DAK Non Fisik - BOKKB - BOK		Peningkatan Daya Saing Sumber Daya Manusia Peningkatan Daya Saing Sumber Daya Manusia	Masyarakat Kota Tangerang	100 Persen	43,396,650	DINAS KESEHATAN
1	02	02	2.02	25	Pelayanan Kesehatan Penyakit Menular dan Tidak Menular	Puskesmas Melaksanakan pelayanan bagi penderita penyakit menular dan tidak menular				100 Persen	100 Persen	0	95,462,500	95,462,500	Kota Tangerang, Cibodas, Cibodas Kota Tangerang, Cibodas, Cibodasari	DAK Non Fisik - BOKKB - BOK		Peningkatan Daya Saing Sumber Daya Manusia	Masyarakat Kota Tangerang	100 Persen	105,008,750	DINAS KESEHATAN
1	02	02	2.02	33	Operasional Pelayanan Puskesmas	aspek kepatuhan Puskesmas melaksanakan fungsi manajemen sesuai peraturan perundangan				100 Persen	100 Persen	0	37,950,000	37,950,000	Kota Tangerang, Cibodas, Cibodas Kota Tangerang, Cibodas, Cibodasari	DAK Non Fisik - BOKKB - BOK		Peningkatan Daya Saing Sumber Daya Manusia	Masyarakat Kota Tangerang	100 Persen	41,745,000	DINAS KESEHATAN
1	02	02	2.02	36	Investigasi Awal Kejadian Tidak Diharapkan (Kejadian Ikutan Pasca Imunisasi dan Pemberian Obat Massal)	Investigasi Awal Kejadian Tidak Diharapkan (Kejadian Paska Imunisasi dan Pemberian Obat Masal)				100 Persen	100 Persen	0	1,050,000	1,050,000	Kota Tangerang, Cibodas, Cibodas Kota Tangerang, Cibodas, Cibodasari	DAK Non Fisik - BOKKB - BOK DAK Non Fisik - BOKKB - BOK		Peningkatan Daya Saing Sumber Daya Manusia Peningkatan Daya Saing Sumber Daya Manusia	Masyarakat Kota Tangerang	100 Persen	1,155,000	DINAS KESEHATAN
1	**02**	**05**			**PROGRAM PEMBERDAYAAN MASYARAKAT BIDANG KESEHATAN**	Cakupan Posyandu Aktif Cakupan Rumah tangga berPHBS	% %		% %	100 % 72 %	100 % 72 %	**0**	**32,775,000**	**32,775,000**						100 % 72 %	**36,052,500**	
1	**02**	**05**	2.03		**Pengembangan dan Pelaksanaan Upaya Kesehatan Bersumber Daya Masyarakat (UKBM) Tingkat Daerah Kabupaten/Kota**	Rata-rata capaian target Advokasi, Pemberdayaan, Kemitraan, Peningkatan Peran serta Masyarakat dan Lintas Sektor Tingkat Daerah Kabupaten/Kota	%		%	100 %	100 %	**0**	**32,775,000**	**32,775,000**						100 %	**36,052,500**	

Penetapan Perubahan Rencana Kerja Pemerintah Daerah (RKPD)
Kota Tangerang
Tahun 2022

Kode					Urusan/ Bidang Urusan/ Program/ Kegiatan/ Sub Kegiatan	Indikator Program/ Kegiatan/ Sub Kegiatan	Target Akhir Periode RPJMD	Realisasi Capaian RKPD Tahun 2020	Prakiraan Capaian Target RKPD Tahun 2021	Capaian Kinerja dan Kerangka Pendanaan									Kelompok Sasaran	Prakiraan Maju Rencana Tahun 2023		Perangkat Daerah Penanggung Jawab
										Target 2022		Pagu Indikatif			Lokasi	Sumber Dana	Prioritas			Target	Pagu Indikatif	
										Semula	Menjadi	RKPD 2022	APBD 2022	RKPD 2022 Perubahan			Nasional	Daerah				
1	02	05	2.03	01	Bimbingan Teknis dan Supervisi Pengembangan dan Pelaksanaan Upaya Kesehatan Bersumber Daya Masyarakat (UKBM)	Pengembangan dan Pelaksanaan Upaya Kesehatan Bersumber Daya Masyarakat (UKBM)				100 Persen	100 Persen	0	32,775,000	32,775,000	Kota Tangerang, Cibodas, Cibodas Kota Tangerang, Cibodas, Cibodasari	DAK Non Fisik - BOKKB - BOK		Peningkatan Daya Saing Sumber Daya Manusia	Masyarakat Kota Tangerang	100 Persen	36,052,500	DINAS KESEHATAN
1					**URUSAN PEMERINTAHAN WAJIB YANG BERKAITAN DENGAN PELAYANAN DASAR**																	
1	**02**				**URUSAN PEMERINTAHAN BIDANG KESEHATAN**							**0**	**2,094,256,258**	**2,442,620,932**							**1,801,427,164**	
1	**02**	**01**			**PROGRAM PENUNJANG URUSAN PEMERINTAHAN DAERAH KABUPATEN/KOTA**	Cakupan Pelayanan UPT	%		%	100 %	100 %	**0**	**1,637,661,058**	**1,986,025,732**						100 %	**1,801,427,164**	
1	**02**	**01**	2.10		**Peningkatan Pelayanan BLUD**	Tercapainya target dan peningkatan kinerja melalui layanan administrasi keuangan dan pelaporan	%		%	100 %	100 %	**0**	**1,637,661,058**	**1,986,025,732**						100 %	**1,801,427,164**	
1	02	01	2.10	01	Pelayanan dan Penunjang Pelayanan BLUD	Belanja Modal, Belanja Jasa Pelayanan Kesehatan, Belanja Kegiatan Pelayanan Kesehatan, dan Belanja Kegiatan Penunjang Pelayanan Kesehatan BLUD				4 Paket	4 Paket	0	1,637,661,058	1,986,025,732	Kota Tangerang, Periuk, Periuk Kota Tangerang, Periuk, Periuk Jaya	Pendapatan dari BLUD		Peningkatan Daya Saing Sumber Daya Manusia	Masyarakat Kota Tangerang	4 Paket	1,801,427,164	DINAS KESEHATAN
1	**02**	**02**			**PROGRAM PEMENUHAN UPAYA KESEHATAN PERORANGAN DAN UPAYA KESEHATAN MASYARAKAT**	Cakupan balita gizi buruk mendapat perawatan Cakupan Masyarakat yang mendapat Kunjungan rumah oleh petugas kesehatan sesuai standar Cakupan Pembinaan Kesehatan Kerja & Olah Raga Cakupan pembinaan lingkungan sehat Persentase anak pada usia pendidikan dasar yang mendapat pelayanan kesehatan sesuai standar Persentase balita yang mendapat pelayanan kesehatan sesuai standar Persentase bayi baru lahir yang mendapat	% % % % % % % % % % % % % % % % % %		% % % % % % % % % % % % % % % % % %	100 % 100 % 100 % 89 % 100 % 100 % 100 % 85.33 % 100 % 100 % 100 % 100 % 100 % 100 % 100 % 100 % 100 % 100 %	100 % 100 % 100 % 89 % 100 % 100 % 100 % 85.33 % 100 % 100 % 100 % 100 % 100 % 100 % 100 % 100 % 100 % 100 %	**0**	**366,574,200**	**366,574,200**						100 % 100 % 100 % 89 % 100 % 100 % 100 % 85.33 % 100 % 100 % 100 % 100 % 100 % 100 % 100 % 100 % 100 % 100 %	**0**	

Penetapan Perubahan Rencana Kerja Pemerintah Daerah (RKPD)
Kota Tangerang
Tahun 2022

Kode	Urusan/ Bidang Urusan/ Program/ Kegiatan/ Sub Kegiatan	Indikator Program/ Kegiatan/ Sub Kegiatan	Target Akhir Periode RPJMD	Realisasi Capaian RKPD Tahun 2020	Prakiraan Capaian Target RKPD Tahun 2021	Capaian Kinerja dan Kerangka Pendanaan									Kelompok Sasaran	Prakiraan Maju Rencana Tahun 2023		Perangkat Daerah Penanggung Jawab
						Target 2022			Pagu Indikatif				Prioritas					
						Semula	Menjadi	RKPD 2022	APBD 2022	RKPD 2022 Perubahan	Lokasi	Sumber Dana	Nasional	Daerah		Target	Pagu Indikatif	
		pelayanan kesehatan sesuai standar Persentase Fasilitas Pelayanan Kesehatan Primer yang memenuhi standar Persentase ibu bersalin yang mendapat pelayanan kesehatan sesuai standar Persentase ibu hamil yang mendapat pelayanan kesehatan sesuai standar Persentase Jumlah Penduduk usia 15-59 tahun mendapatkan skrining sesuai standar Persentase kasus berpotensi KLB yang ditangani Persentase orang beresiko terinfeksi HIV mendapatkan pemeriksaan HIV sesuai standar Persentase Orang Dengan Gangguan jiwa (ODGJ) Berat mendapatkan pelayanan kesehatan sesuai standar Persentase orang dengan terduga TBC yang mendapatkan pelayanan TB sesuai standar Persentase penderita Diabetes Melitus mendapatkan pelayanan kesehatan sesuai standar Persentase penderita hipertensi mendapatkan pelayanan kesehatan sesuai standar Persentase usia lanjut yang mendapat pelayanan kesehatan sesuai standar																

Penetapan Perubahan Rencana Kerja Pemerintah Daerah (RKPD)
Kota Tangerang
Tahun 2022

Kode					Urusan/ Bidang Urusan/ Program/ Kegiatan/ Sub Kegiatan	Indikator Program/ Kegiatan/ Sub Kegiatan	Target Akhir Periode RPJMD	Realisasi Capaian RKPD Tahun 2020	Prakiraan Capaian Target RKPD Tahun 2021	Capaian Kinerja dan Kerangka Pendanaan									Kelompok Sasaran	Prakiraan Maju Rencana Tahun 2023		Perangkat Daerah Penanggung Jawab
										Target 2022		Pagu Indikatif			Lokasi	Sumber Dana	Prioritas			Target	Pagu Indikatif	
										Semula	Menjadi	RKPD 2022	APBD 2022	RKPD 2022 Perubahan			Nasional	Daerah				
1	**02**	**02**	2.02		**Penyediaan Layanan Kesehatan untuk UKM dan UKP Rujukan Tingkat Daerah Kabupaten/Kota**	Rata-rata capaian target Penyediaan Layanan Kesehatan untuk UKM dan UKP Rujukan Tingkat Daerah Kabupaten/Kota	%		%	100 %	100 %	**0**	**366,574,200**	**366,574,200**						100 %	**0**	
1	02	02	2.02	01	Pengelolaan Pelayanan Kesehatan Ibu Hamil	Pelayanan Ibu Hamil Sesuai Standar				100 Persen	100 Persen	0	5,475,000	5,475,000	Kota Tangerang, Periuk, Periuk Kota Tangerang, Periuk, Periuk Jaya	DAK Non Fisik - BOKKB - BOK		Peningkatan Daya Saing Sumber Daya Manusia	Masyarakat Kota Tangerang	100 Persen	0	DINAS KESEHATAN
1	02	02	2.02	02	Pengelolaan Pelayanan Kesehatan Ibu Bersalin	Pengelolaan Pelayanan Kesehatan Ibu Bersalin Sesuai Standar				100 Persen	100 Persen	0	6,300,000	6,300,000	Kota Tangerang, Periuk, Periuk Kota Tangerang, Periuk, Periuk Jaya	DAK Non Fisik - BOKKB - BOK		Peningkatan Daya Saing Sumber Daya Manusia	Masyarakat Kota Tangerang	100 Persen	0	DINAS KESEHATAN
1	02	02	2.02	04	Pengelolaan Pelayanan Kesehatan Balita	Pengelolaan Pelayanan Kesehatan Balita Sesuai Standar				100 Persen	100 Persen	0	42,862,500	42,862,500	Kota Tangerang, Periuk, Periuk Kota Tangerang, Periuk, Periuk Jaya	DAK Non Fisik - BOKKB - BOK		Peningkatan Daya Saing Sumber Daya Manusia	Masyarakat Kota Tangerang	100 Persen	0	DINAS KESEHATAN
1	02	02	2.02	05	Pengelolaan Pelayanan Kesehatan pada Usia Pendidikan Dasar	Pengelolaan Pelayanan Kesehatan pada Usia Pendidikan Dasar Sesuai Standar				100 Persen	100 Persen	0	18,900,000	18,900,000	Kota Tangerang, Periuk, Periuk Kota Tangerang, Periuk, Periuk Jaya	DAK Non Fisik - BOKKB - BOK		Peningkatan Daya Saing Sumber Daya Manusia	Masyarakat Kota Tangerang	100 Persen	0	DINAS KESEHATAN
1	02	02	2.02	07	Pengelolaan Pelayanan Kesehatan pada Usia Lanjut	Pengelolaan Pelayanan Kesehatan pada Usia Lanjut Sesua Standar				100 Persen	100 Persen	0	5,250,000	5,250,000	Kota Tangerang, Periuk, Periuk Kota Tangerang, Periuk, Periuk Jaya	DAK Non Fisik - BOKKB - BOK		Peningkatan Daya Saing Sumber Daya Manusia	Masyarakat Kota Tangerang	100 Persen	0	DINAS KESEHATAN

Penetapan Perubahan Rencana Kerja Pemerintah Daerah (RKPD)
Kota Tangerang
Tahun 2022

Kode					Urusan/ Bidang Urusan/ Program/ Kegiatan/ Sub Kegiatan	Indikator Program/ Kegiatan/ Sub Kegiatan	Target Akhir Periode RPJMD	Realisasi Capaian RKPD Tahun 2020	Prakiraan Capaian Target RKPD Tahun 2021	Capaian Kinerja dan Kerangka Pendanaan									Kelompok Sasaran	Prakiraan Maju Rencana Tahun 2023		Perangkat Daerah Penanggung Jawab
										Target 2022		Pagu Indikatif			Lokasi	Sumber Dana	Prioritas			Target	Pagu Indikatif	
										Semula	Menjadi	RKPD 2022	APBD 2022	RKPD 2022 Perubahan			Nasional	Daerah				
1	02	02	2.02	13	Pengelolaan Pelayanan Kesehatan bagi Penduduk pada Kondisi Kejadian Luar Biasa (KLB)	Pengelolaan Pelayanan Kesehatan Bagi Penduduk Pada Kondisi KLB Sesuai Standar				100 Persen	100 Persen	0	50,680,400	50,680,400	Kota Tangerang, Periuk, Periuk Kota Tangerang, Periuk, Periuk Jaya	DAK Non Fisik - BOKKB - BOK		Peningkatan Daya Saing Sumber Daya Manusia	Masyarakat Kota Tangerang	100 Persen	0	DINAS KESEHATAN
1	02	02	2.02	15	Pengelolaan Pelayanan Kesehatan Gizi Masyarakat	Pengelolaan Pelayanan Kesehatan Gizi Masyarakat Sesuai Standar				100 Persen	100 Persen	0	11,025,000	11,025,000	Kota Tangerang, Periuk, Periuk Kota Tangerang, Periuk, Periuk Jaya	DAK Non Fisik - BOKKB - BOK		Peningkatan Daya Saing Sumber Daya Manusia	Masyarakat Kota Tangerang	100 Persen	0	DINAS KESEHATAN
1	02	02	2.02	16	Pengelolaan Pelayanan Kesehatan Kerja dan Olahraga	Pengelolaan Pelayanan Kesehatan Kerja dan Olah Raga Sesuai Standar				100 Persen	100 Persen	0	8,925,000	8,925,000	Kota Tangerang, Periuk, Periuk Kota Tangerang, Periuk, Periuk Jaya	DAK Non Fisik - BOKKB - BOK		Peningkatan Daya Saing Sumber Daya Manusia	Masyarakat Kota Tangerang	100 Persen	0	DINAS KESEHATAN
1	02	02	2.02	17	Pengelolaan Pelayanan Kesehatan Lingkungan	Pengelolaan Pelayanan Kesehatan Lingkungan Sesuai Standar				100 Persen	100 Persen	0	14,940,000	14,940,000	Kota Tangerang, Periuk, Periuk Kota Tangerang, Periuk, Periuk Jaya	DAK Non Fisik - BOKKB - BOK		Peningkatan Daya Saing Sumber Daya Manusia	Masyarakat Kota Tangerang	100 Persen	0	DINAS KESEHATAN
1	02	02	2.02	18	Pengelolaan Pelayanan Promosi Kesehatan	Pengelolaan Pelayanan Promosi Kesehatan Sesuai Standar				100 Persen	100 Persen	0	16,050,000	16,050,000	Kota Tangerang, Periuk, Periuk Kota Tangerang, Periuk, Periuk Jaya	DAK Non Fisik - BOKKB - BOK		Peningkatan Daya Saing Sumber Daya Manusia	Masyarakat Kota Tangerang	100 Persen	0	DINAS KESEHATAN
1	02	02	2.02	20	Pengelolaan Surveilans Kesehatan	Pengelolaan Surveilans Kesehatan Sesuai Standar				100 Persen	100 Persen	0	51,488,800	51,488,800	Kota Tangerang, Periuk, Periuk Kota Tangerang, Periuk, Periuk Jaya	DAK Non Fisik - BOKKB - BOK		Peningkatan Daya Saing Sumber Daya Manusia	Masyarakat Kota Tangerang	100 Persen	0	DINAS KESEHATAN

Penetapan Perubahan Rencana Kerja Pemerintah Daerah (RKPD)
Kota Tangerang
Tahun 2022

Kode					Urusan/ Bidang Urusan/ Program/ Kegiatan/ Sub Kegiatan	Indikator Program/ Kegiatan/ Sub Kegiatan	Target Akhir Periode RPJMD	Realisasi Capaian RKPD Tahun 2020	Prakiraan Capaian Target RKPD Tahun 2021	Capaian Kinerja dan Kerangka Pendanaan									Kelompok Sasaran	Prakiraan Maju Rencana Tahun 2023		Perangkat Daerah Penanggung Jawab
										Target 2022		Pagu Indikatif			Lokasi	Sumber Dana	Prioritas			Target	Pagu Indikatif	
										Semula	Menjadi	RKPD 2022	APBD 2022	RKPD 2022 Perubahan			Nasional	Daerah				
1	02	02	2.02	25	Pelayanan Kesehatan Penyakit Menular dan Tidak Menular	Pelayanan Kesehatan Penyakit Menular & Tidak Menular Sesuai Standar				100 Persen	100 Persen	0	67,987,500	67,987,500	Kota Tangerang, Periuk, Periuk Kota Tangerang, Periuk, Periuk Jaya	DAK Non Fisik - BOKKB - BOK		Peningkatan Daya Saing Sumber Daya Manusia	Masyarakat Kota Tangerang	100 Persen	0	DINAS KESEHATAN
1	02	02	2.02	33	Operasional Pelayanan Puskesmas	OPERASIONAL PELAYANAN PUSKESMAS SESUAI STANDAR				100 Persen	100 Persen	0	66,690,000	66,690,000	Kota Tangerang, Periuk, Periuk Kota Tangerang, Periuk, Periuk Jaya	DAK Non Fisik - BOKKB - BOK		Peningkatan Daya Saing Sumber Daya Manusia	Masyarakat Kota Tangerang	100 Persen	0	DINAS KESEHATAN
1	**02**	**03**			**PROGRAM PENINGKATAN KAPASITAS SUMBER DAYA MANUSIA KESEHATAN**	Persentase tenaga kesehatan yang meningkat kompetensinya	%		%	83.91 %	83.91 %	**0**	**55,146,000**	**55,146,000**						83.91 %	**0**	
1	**02**	**03**	2.02		**Perencanaan Kebutuhan dan Pendayagunaan Sumberdaya Manusia Kesehatan untuk UKP dan UKM di Wilayah Kabupaten/Kota**	Rata-rata capaian target Perencanaan Kebutuhan dan Pendayagunaan Sumberdaya Manusia Kesehatan untuk UKP dan UKM di Wilayah Kabupaten/Kota	%		%	100 %	100 %	**0**	**55,146,000**	**55,146,000**						100 %	**0**	
1	02	03	2.02	02	Pemenuhan Kebutuhan Sumber Daya Manusia Kesehatan sesuai Standar	Pemenuhan Kebutuhan Sumber Daya Manusia Kesehatan Sesuai Standar				100 Persen	100 Persen	0	55,146,000	55,146,000	Kota Tangerang, Periuk, Periuk Kota Tangerang, Periuk, Periuk Jaya	DAK Non Fisik - BOKKB - BOK		Peningkatan Daya Saing Sumber Daya Manusia	Masyarakat Kota Tangerang	100 Persen	0	DINAS KESEHATAN
1	**02**	**05**			**PROGRAM PEMBERDAYAAN MASYARAKAT BIDANG KESEHATAN**	Cakupan Posyandu Aktif Cakupan Rumah tangga berPHBS	% %		% %	100 % 72 %	100 % 72 %	**0**	**34,875,000**	**34,875,000**						100 % 72 %	**0**	
1	**02**	**05**	2.03		**Pengembangan dan Pelaksanaan Upaya Kesehatan Bersumber Daya Masyarakat (UKBM) Tingkat Daerah Kabupaten/Kota**	Rata-rata capaian target Advokasi, Pemberdayaan, Kemitraan, Peningkatan Peran serta Masyarakat dan Lintas Sektor Tingkat Daerah Kabupaten/Kota	%		%	100 %	100 %	**0**	**34,875,000**	**34,875,000**						100 %	**0**	

Penetapan Perubahan Rencana Kerja Pemerintah Daerah (RKPD)
Kota Tangerang
Tahun 2022

Kode					Urusan/ Bidang Urusan/ Program/ Kegiatan/ Sub Kegiatan	Indikator Program/ Kegiatan/ Sub Kegiatan	Target Akhir Periode RPJMD	Realisasi Capaian RKPD Tahun 2020	Prakiraan Capaian Target RKPD Tahun 2021	Capaian Kinerja dan Kerangka Pendanaan									Kelompok Sasaran	Prakiraan Maju Rencana Tahun 2023		Perangkat Daerah Penanggung Jawab
										Target 2022		Pagu Indikatif			Lokasi	Sumber Dana	Prioritas			Target	Pagu Indikatif	
										Semula	Menjadi	RKPD 2022	APBD 2022	RKPD 2022 Perubahan			Nasional	Daerah				
1	02	05	2.03	01	Bimbingan Teknis dan Supervisi Pengembangan dan Pelaksanaan Upaya Kesehatan Bersumber Daya Masyarakat (UKBM)	Bimbingan Teknis dan Supervisi Pengembangan & pelaksanaan Upaya kesehatan Bersumber daya Masyarakat (UKBM) Sesuai Standar				100 Persen	100 Persen	0	34,875,000	34,875,000	Kota Tangerang, Periuk, Periuk Kota Tangerang, Periuk, Periuk Jaya	DAK Non Fisik - BOKKB - BOK		Peningkatan Daya Saing Sumber Daya Manusia	Masyarakat Kota Tangerang	100 Persen	0	DINAS KESEHATAN
1					**URUSAN PEMERINTAHAN WAJIB YANG BERKAITAN DENGAN PELAYANAN DASAR**																	
1	**02**				**URUSAN PEMERINTAHAN BIDANG KESEHATAN**							**0**	**1,686,506,813**	**1,779,525,949**							**1,801,587,038**	
1	**02**	**01**			**PROGRAM PENUNJANG URUSAN PEMERINTAHAN DAERAH KABUPATEN/KOTA**	Cakupan Pelayanan UPT	%		%	100 %	100 %	**0**	**1,286,986,030**	**1,380,005,166**						100 %	**1,415,684,633**	
1	**02**	**01**	2.10		**Peningkatan Pelayanan BLUD**	Tercapainya target dan peningkatan kinerja melalui layanan administrasi keuangan dan pelaporan	%		%	100 %	100 %	**0**	**1,286,986,030**	**1,380,005,166**						100 %	**1,415,684,633**	
1	02	01	2.10	01	Pelayanan dan Penunjang Pelayanan BLUD	" Belanja Modal, Belanja Jasa Pelayanan Kesehatan, Belanja Kegiatan Pelayanan Kesehatan, dan Belanja Kegiatan Penunjang Pelayanan Kesehatan BLUD				4 PAKET	4 PAKET	0	1,286,986,030	1,380,005,166	Kota Tangerang, Periuk, Gembor	Pendapatan dari BLUD		Peningkatan Daya Saing Sumber Daya Manusia	Masyarakat Kota Tangerang	4 PAKET	1,415,684,633	DINAS KESEHATAN
1	**02**	**02**			**PROGRAM PEMENUHAN UPAYA KESEHATAN PERORANGAN DAN UPAYA KESEHATAN MASYARAKAT**	Cakupan balita gizi buruk mendapat perawatan Cakupan Masyarakat yang mendapat Kunjungan rumah oleh petugas kesehatan sesuai standar Cakupan Pembinaan Kesehatan Kerja & Olah Raga Cakupan pembinaan lingkungan sehat Persentase anak pada usia pendidikan dasar yang mendapat pelayanan kesehatan sesuai standar Persentase balita yang mendapat pelayanan kesehatan sesuai standar Persentase bayi baru lahir yang mendapat	% % % % % % % % % % % % % % % % % %		% % % % % % % % % % % % % % % % % %	100 % 100 % 100 % 89 % 100 % 100 % 100 % 85.33 % 100 % 100 % 100 % 100 % 100 % 100 % 100 % 100 % 100 % 100 %	100 % 100 % 100 % 89 % 100 % 100 % 100 % 85.33 % 100 % 100 % 100 % 100 % 100 % 100 % 100 % 100 % 100 % 100 %	**0**	**398,470,783**	**398,470,783**						100 % 100 % 100 % 89 % 100 % 100 % 100 % 85.33 % 100 % 100 % 100 % 100 % 100 % 100 % 100 % 100 % 100 % 100 %	**384,747,405**	

Penetapan Perubahan Rencana Kerja Pemerintah Daerah (RKPD)
Kota Tangerang
Tahun 2022

Kode	Urusan/ Bidang Urusan/ Program/ Kegiatan/ Sub Kegiatan	Indikator Program/ Kegiatan/ Sub Kegiatan	Target Akhir Periode RPJMD	Realisasi Capaian RKPD Tahun 2020	Prakiraan Capaian Target RKPD Tahun 2021	Capaian Kinerja dan Kerangka Pendanaan									Kelompok Sasaran	Prakiraan Maju Rencana Tahun 2023		Perangkat Daerah Penanggung Jawab
						Target 2022			Pagu Indikatif				Prioritas					
						Semula	Menjadi	RKPD 2022	APBD 2022	RKPD 2022 Perubahan	Lokasi	Sumber Dana	Nasional	Daerah		Target	Pagu Indikatif	
		pelayanan kesehatan sesuai standar Persentase Fasilitas Pelayanan Kesehatan Primer yang memenuhi standar Persentase ibu bersalin yang mendapat pelayanan kesehatan sesuai standar Persentase ibu hamil yang mendapat pelayanan kesehatan sesuai standar Persentase Jumlah Penduduk usia 15-59 tahun mendapatkan skrining sesuai standar Persentase kasus berpotensi KLB yang ditangani Persentase orang beresiko terinfeksi HIV mendapatkan pemeriksaan HIV sesuai standar Persentase Orang Dengan Gangguan jiwa (ODGJ) Berat mendapatkan pelayanan kesehatan sesuai standar Persentase orang dengan terduga TBC yang mendapatkan pelayanan TB sesuai standar Persentase penderita Diabetes Melitus mendapatkan pelayanan kesehatan sesuai standar Persentase penderita hipertensi mendapatkan pelayanan kesehatan sesuai standar Persentase usia lanjut yang mendapat pelayanan kesehatan sesuai standar																

Penetapan Perubahan Rencana Kerja Pemerintah Daerah (RKPD)
Kota Tangerang
Tahun 2022

Kode					Urusan/ Bidang Urusan/ Program/ Kegiatan/ Sub Kegiatan	Indikator Program/ Kegiatan/ Sub Kegiatan	Target Akhir Periode RPJMD	Realisasi Capaian RKPD Tahun 2020	Prakiraan Capaian Target RKPD Tahun 2021	Capaian Kinerja dan Kerangka Pendanaan									Kelompok Sasaran	Prakiraan Maju Rencana Tahun 2023		Perangkat Daerah Penanggung Jawab
										Target 2022		Pagu Indikatif			Lokasi	Sumber Dana	Prioritas			Target	Pagu Indikatif	
										Semula	Menjadi	RKPD 2022	APBD 2022	RKPD 2022 Perubahan			Nasional	Daerah				
1	**02**	**02**	2.02		**Penyediaan Layanan Kesehatan untuk UKM dan UKP Rujukan Tingkat Daerah Kabupaten/Kota**	Rata-rata capaian target Penyediaan Layanan Kesehatan untuk UKM dan UKP Rujukan Tingkat Daerah Kabupaten/Kota	%		%	100 %	100 %	**0**	**398,470,783**	**398,470,783**						100 %	**384,747,405**	
1	02	02	2.02	01	Pengelolaan Pelayanan Kesehatan Ibu Hamil	pelayanan kesehatan ibu hamil sesuai standar				100 %	100 %	0	47,925,000	47,925,000	Kota Tangerang, Periuk, Gembor	DAK Non Fisik - BOKKB - BOK		Peningkatan Daya Saing Sumber Daya Manusia	Masyarakat Kota Tangerang	100 %	52,717,500	DINAS KESEHATAN
1	02	02	2.02	04	Pengelolaan Pelayanan Kesehatan Balita	pelayanan kesehatan balita sesuai standar				100 %	100 %	0	14,400,000	14,400,000	Kota Tangerang, Periuk, Gembor			Peningkatan Daya Saing Sumber Daya Manusia	Masyarakat Kota Tangerang	100 %	15,840,000	DINAS KESEHATAN
1	02	02	2.02	05	Pengelolaan Pelayanan Kesehatan pada Usia Pendidikan Dasar	pelayanan kesehatan anak pada usia pendidikan dasar yang sesuai standar				100 %	100 %	0	2,100,000	2,100,000	Kota Tangerang, Periuk, Gembor	DAK Non Fisik - BOKKB - BOK		Peningkatan Daya Saing Sumber Daya Manusia	Masyarakat Kota Tangerang	100 %	2,320,000	DINAS KESEHATAN
1	02	02	2.02	07	Pengelolaan Pelayanan Kesehatan pada Usia Lanjut	Pelayanan skrinning usia 60 tahun keatas sesuai standar				100 %	100 %	0	35,100,000	35,100,000	Kota Tangerang, Periuk, Gembor	DAK Non Fisik - BOKKB - BOK		Peningkatan Daya Saing Sumber Daya Manusia	Masyarakat Kota Tangerang	100 %	30,030,000	DINAS KESEHATAN
1	02	02	2.02	13	Pengelolaan Pelayanan Kesehatan bagi Penduduk pada Kondisi Kejadian Luar Biasa (KLB)	Penanganan Masalah Kesehatan Dalam Kondisi Bencana/Berpotensi Bencana dan Kejadian Luar Biasa (KLB)				100 %	100 %	0	42,000,000	42,000,000	Kota Tangerang, Periuk, Gembor	DAK Non Fisik - BOKKB - BOK		Peningkatan Daya Saing Sumber Daya Manusia	Masyarakat Kota Tangerang	100 %	46,200,000	DINAS KESEHATAN
1	02	02	2.02	15	Pengelolaan Pelayanan Kesehatan Gizi Masyarakat	pelayanan perawatan terhadap gizi buruk dan pelayanan pemberian Tablet Tambah Darah (TTD) terhadap remaja puteri				100 %	100 %	0	32,362,250	32,362,250	Kota Tangerang, Periuk, Gembor	DAK Non Fisik - BOKKB - BOK			Masyarakat Kota Tangerang	100 %	35,598,000	DINAS KESEHATAN
1	02	02	2.02	16	Pengelolaan Pelayanan Kesehatan Kerja dan Olahraga	pembinaan kesehatan kesrja dan olahraga				100 %	100 %	0	13,125,000	13,125,000	Kota Tangerang, Periuk, Gembor	DAK Non Fisik - BOKKB - BOK		Peningkatan Daya Saing Sumber Daya Manusia	Masyarakat Kota Tangerang	100 %	14,438,000	DINAS KESEHATAN
1	02	02	2.02	17	Pengelolaan Pelayanan Kesehatan Lingkungan	terlaksananya pemeriksaan dan pengawasan kuwalitas air dan sanitasi dasar				100 %	100 %	0	17,160,000	17,160,000	Kota Tangerang, Periuk, Gembor	DAK Non Fisik - BOKKB - BOK		Peningkatan Daya Saing Sumber Daya Manusia	Masyarakat Kota Tangerang	100 %	18,876,000	DINAS KESEHATAN
1	02	02	2.02	18	Pengelolaan Pelayanan Promosi Kesehatan							0	45,450,000	45,450,000					Masyarakat Kota Tangerang		4,995,000	DINAS KESEHATAN
1	02	02	2.02	20	Pengelolaan Surveilans Kesehatan	pelayanan imunisasi dasar lengkap (UDL) untuk bayi usia 9-11 bulan dan penanganan kasus berpotensi KLB				100 %	100 %	0	42,873,533	42,873,533	Kota Tangerang, Periuk, Gembor	DAK Non Fisik - BOKKB - BOK		Peningkatan Daya Saing Sumber Daya Manusia	Masyarakat Kota Tangerang	100 %	47,160,905	DINAS KESEHATAN

Penetapan Perubahan Rencana Kerja Pemerintah Daerah (RKPD)
Kota Tangerang
Tahun 2022

Kode					Urusan/ Bidang Urusan/ Program/ Kegiatan/ Sub Kegiatan	Indikator Program/ Kegiatan/ Sub Kegiatan	Target Akhir Periode RPJMD	Realisasi Capaian RKPD Tahun 2020	Prakiraan Capaian Target RKPD Tahun 2021	Capaian Kinerja dan Kerangka Pendanaan									Kelompok Sasaran	Prakiraan Maju Rencana Tahun 2023		Perangkat Daerah Penanggung Jawab
										Target 2022		Pagu Indikatif			Lokasi	Sumber Dana	Prioritas			Target	Pagu Indikatif	
										Semula	Menjadi	RKPD 2022	APBD 2022	RKPD 2022 Perubahan			Nasional	Daerah				
1	02	02	2.02	22	Pengelolaan Pelayanan Kesehatan Jiwa dan NAPZA	terlaksananya pelayanan kesehatan jiwa dan NAPZA				100 %	100 %	0	450,000	450,000	Kota Tangerang, Periuk, Gembor	DAK Non Fisik - BOKKB - BOK		Peningkatan Daya Saing Sumber Daya Manusia	Masyarakat Kota Tangerang	100 %	495,000	DINAS KESEHATAN
1	02	02	2.02	25	Pelayanan Kesehatan Penyakit Menular dan Tidak Menular	" Puskesmas Melaksanakan pelayanan bagi penderita penyakit menular dan tidak menular "				100 %	100 %	0	54,300,000	54,300,000	Kota Tangerang, Periuk, Gembor	DAK Non Fisik - BOKKB - BOK		Peningkatan Daya Saing Sumber Daya Manusia	Masyarakat Kota Tangerang	100 %	59,730,000	DINAS KESEHATAN
1	02	02	2.02	33	Operasional Pelayanan Puskesmas							0	51,225,000	51,225,000		DAK Non Fisik - BOKKB - BOK			Masyarakat Kota Tangerang		56,347,000	DINAS KESEHATAN
1	**02**	**05**			**PROGRAM PEMBERDAYAAN MASYARAKAT BIDANG KESEHATAN**	Cakupan Posyandu Aktif Cakupan Rumah tangga berPHBS	% %		% %	100 % 72 %	100 % 72 %	**0**	**1,050,000**	**1,050,000**						100 % 72 %	**1,155,000**	
1	**02**	**05**	2.03		**Pengembangan dan Pelaksanaan Upaya Kesehatan Bersumber Daya Masyarakat (UKBM) Tingkat Daerah Kabupaten/Kota**	Rata-rata capaian target Advokasi, Pemberdayaan, Kemitraan, Peningkatan Peran serta Masyarakat dan Lintas Sektor Tingkat Daerah Kabupaten/Kota	%		%	100 %	100 %	**0**	**1,050,000**	**1,050,000**						100 %	**1,155,000**	
1	02	05	2.03	01	Bimbingan Teknis dan Supervisi Pengembangan dan Pelaksanaan Upaya Kesehatan Bersumber Daya Masyarakat (UKBM)							0	1,050,000	1,050,000		DAK Non Fisik - BOKKB - BOK		Peningkatan Daya Saing Sumber Daya Manusia	Masyarakat Kota Tangerang		1,155,000	DINAS KESEHATAN
1					**URUSAN PEMERINTAHAN WAJIB YANG BERKAITAN DENGAN PELAYANAN DASAR**																	
1	**02**				**URUSAN PEMERINTAHAN BIDANG KESEHATAN**							**0**	**1,831,921,916**	**1,942,863,381**							**690,600,240**	
1	**02**	**01**			**PROGRAM PENUNJANG URUSAN PEMERINTAHAN DAERAH KABUPATEN/KOTA**	Cakupan Pelayanan UPT	%		%	100 %	100 %	**0**	**1,228,952,516**	**1,339,893,981**						100 %	**0**	
1	**02**	**01**	2.10		**Peningkatan Pelayanan BLUD**	Tercapainya target dan peningkatan kinerja melalui layanan administrasi keuangan dan pelaporan	%		%	100 %	100 %	**0**	**1,228,952,516**	**1,339,893,981**						100 %	**0**	

Penetapan Perubahan Rencana Kerja Pemerintah Daerah (RKPD)
Kota Tangerang
Tahun 2022

Kode					Urusan/ Bidang Urusan/ Program/ Kegiatan/ Sub Kegiatan	Indikator Program/ Kegiatan/ Sub Kegiatan	Target Akhir Periode RPJMD	Realisasi Capaian RKPD Tahun 2020	Prakiraan Capaian Target RKPD Tahun 2021	Capaian Kinerja dan Kerangka Pendanaan									Kelompok Sasaran	Prakiraan Maju Rencana Tahun 2023		Perangkat Daerah Penanggung Jawab
										Target 2022		Pagu Indikatif			Lokasi	Sumber Dana	Prioritas			Target	Pagu Indikatif	
										Semula	Menjadi	RKPD 2022	APBD 2022	RKPD 2022 Perubahan			Nasional	Daerah				
1	02	01	2.10	01	Pelayanan dan Penunjang Pelayanan BLUD	Belanja Modal, Belanja Jasa Pelayanan Kesehatan, Belanja Kegiatan Pelayanan Kesehatan dan Belanja Kegiatan Penunjang Pelayanan Kesehatan BLUD				4 Paket	4 Paket	0	1,228,952,516	1,339,893,981	Kota Tangerang, Batuceper, Poris Gaga Kota Tangerang, Batuceper, Poris Gaga Baru Kota Tangerang, Batuceper, Poris Jaya	Pendapatan dari BLUD		Peningkatan Daya Saing Sumber Daya Manusia	Masyarakat Kota Tangerang	4 Paket	0	DINAS KESEHATAN
1	**02**	**02**			**PROGRAM PEMENUHAN UPAYA KESEHATAN PERORANGAN DAN UPAYA KESEHATAN MASYARAKAT**	Cakupan balita gizi buruk mendapat perawatan Cakupan Masyarakat yang mendapat Kunjungan rumah oleh petugas kesehatan sesuai standar Cakupan Pembinaan Kesehatan Kerja & Olah Raga Cakupan pembinaan lingkungan sehat Persentase anak pada usia pendidikan dasar yang mendapat pelayanan kesehatan sesuai standar Persentase balita yang mendapat pelayanan kesehatan sesuai standar Persentase bayi baru lahir yang mendapat pelayanan kesehatan sesuai standar Persentase Fasilitas Pelayanan Kesehatan Primer yang memenuhi standar Persentase ibu bersalin yang mendapat pelayanan kesehatan sesuai standar Persentase ibu hamil yang mendapat pelayanan kesehatan sesuai standar Persentase Jumlah Penduduk usia 15-59 tahun mendapatkan skrining sesuai standar	% % % % % % % % % % % % % % %		% % % % % % % % % % % % % % %	100 % 100 % 100 % 89 % 100 % 100 % 100 % 85.33 % 100 % 100 % 100 % 100 % 100 % 100 % 100 %	100 % 100 % 100 % 89 % 100 % 100 % 100 % 85.33 % 100 % 100 % 100 % 100 % 100 % 100 % 100 %	**0**	**564,029,400**	**564,029,400**						100 % 100 % 100 % 89 % 100 % 100 % 100 % 85.33 % 100 % 100 % 100 % 100 % 100 % 100 % 100 %	**647,766,240**	

Penetapan Perubahan Rencana Kerja Pemerintah Daerah (RKPD)
Kota Tangerang
Tahun 2022

Kode					Urusan/ Bidang Urusan/ Program/ Kegiatan/ Sub Kegiatan	Indikator Program/ Kegiatan/ Sub Kegiatan	Target Akhir Periode RPJMD	Realisasi Capaian RKPD Tahun 2020	Prakiraan Capaian Target RKPD Tahun 2021	Capaian Kinerja dan Kerangka Pendanaan									Kelompok Sasaran	Prakiraan Maju Rencana Tahun 2023		Perangkat Daerah Penanggung Jawab
										Target 2022			Pagu Indikatif		Lokasi	Sumber Dana	Prioritas			Target	Pagu Indikatif	
										Semula	Menjadi	RKPD 2022	APBD 2022	RKPD 2022 Perubahan			Nasional	Daerah				
						Persentase kasus berpotensi KLB yang ditangani Persentase orang beresiko terinfeksi HIV mendapatkan pemeriksaan HIV sesuai standar Persentase Orang Dengan Gangguan jiwa (ODGJ) Berat mendapatkan pelayanan kesehatan sesuai standar Persentase orang dengan terduga TBC yang mendapatkan pelayanan TB sesuai standar Persentase penderita Diabetes Melitus mendapatkan pelayanan kesehatan sesuai standar Persentase penderita hipertensi mendapatkan pelayanan kesehatan sesuai standar Persentase usia lanjut yang mendapat pelayanan kesehatan sesuai standar																	
1	**02**	**02**	2.02		**Penyediaan Layanan Kesehatan untuk UKM dan UKP Rujukan Tingkat Daerah Kabupaten/Kota**	Rata-rata capaian target Penyediaan Layanan Kesehatan untuk UKM dan UKP Rujukan Tingkat Daerah Kabupaten/Kota	%		%	100 %	100 %	**0**	**564,029,400**	**564,029,400**						100 %	**647,766,240**	
1	02	02	2.02	01	Pengelolaan Pelayanan Kesehatan Ibu Hamil	PELAYANAN IBU HAMIL SESUAI STANDAR				100 %	100 %	0	67,814,750	67,814,750	Kota Tangerang, Batuceper, Poris Gaga Kota Tangerang, Batuceper, Poris Gaga Baru Kota Tangerang, Batuceper, Poris Jaya	DAK Non Fisik - BOKKB - BOK		Peningkatan Daya Saing Sumber Daya Manusia	Masyarakat Kota Tangerang	100 %	74,596,225	DINAS KESEHATAN

Penetapan Perubahan Rencana Kerja Pemerintah Daerah (RKPD)
Kota Tangerang
Tahun 2022

Kode					Urusan/ Bidang Urusan/ Program/ Kegiatan/ Sub Kegiatan	Indikator Program/ Kegiatan/ Sub Kegiatan	Target Akhir Periode RPJMD	Realisasi Capaian RKPD Tahun 2020	Prakiraan Capaian Target RKPD Tahun 2021	Capaian Kinerja dan Kerangka Pendanaan									Kelompok Sasaran	Prakiraan Maju Rencana Tahun 2023		Perangkat Daerah Penanggung Jawab
										Target 2022		Pagu Indikatif			Lokasi	Sumber Dana	Prioritas			Target	Pagu Indikatif	
										Semula	Menjadi	RKPD 2022	APBD 2022	RKPD 2022 Perubahan			Nasional	Daerah				
1	02	02	2.02	04	Pengelolaan Pelayanan Kesehatan Balita	PELAYANAN KESEHATAN BALITA SESUAI STANDAR				100 %	100 %	0	78,525,000	78,525,000	Kota Tangerang, Batuceper, Poris Gaga Kota Tangerang, Batuceper, Poris Gaga Baru Kota Tangerang, Batuceper, Poris Jaya	DAK Non Fisik - BOKKB - BOK		Peningkatan Daya Saing Sumber Daya Manusia	Masyarakat Kota Tangerang	100 %	86,377,500	DINAS KESEHATAN
1	02	02	2.02	05	Pengelolaan Pelayanan Kesehatan pada Usia Pendidikan Dasar	Pelayanan Kesehatan pada Usia Pendidikan Dasar sesuai Standar				100 %	100 %	0	41,170,000	41,170,000	Kota Tangerang, Batuceper, Poris Gaga Kota Tangerang, Batuceper, Poris Gaga Baru Kota Tangerang, Batuceper, Poris Jaya	DAK Non Fisik - BOKKB - BOK		Peningkatan Daya Saing Sumber Daya Manusia	Masyarakat Kota Tangerang	100 %	45,287,000	DINAS KESEHATAN
1	02	02	2.02	07	Pengelolaan Pelayanan Kesehatan pada Usia Lanjut	PELAYANAN KESEHATAN PADA USIA LANJUT SESUAI STANDAR				100 %	100 %	0	12,437,500	12,437,500	Kota Tangerang, Batuceper, Poris Gaga Kota Tangerang, Batuceper, Poris Gaga Baru Kota Tangerang, Batuceper, Poris Jaya	DAK Non Fisik - BOKKB - BOK		Peningkatan Daya Saing Sumber Daya Manusia	Masyarakat Kota Tangerang	100 %	13,681,250	DINAS KESEHATAN
1	02	02	2.02	13	Pengelolaan Pelayanan Kesehatan bagi Penduduk pada Kondisi Kejadian Luar Biasa (KLB)	Penanganan Masalah Kesehatan Dalam Kondisi Bencana/Berpotensi Bencana dan Kejadian Luar Biasa (KLB)				100 %	100 %	0	64,770,000	64,770,000	Kota Tangerang, Batuceper, Poris Gaga Kota Tangerang, Batuceper, Poris Gaga Baru Kota Tangerang, Batuceper, Poris Jaya	DAK Non Fisik - BOKKB - BOK		Peningkatan Daya Saing Sumber Daya Manusia	Masyarakat Kota Tangerang	100 %	71,247,000	DINAS KESEHATAN

Penetapan Perubahan Rencana Kerja Pemerintah Daerah (RKPD)
Kota Tangerang
Tahun 2022

Kode					Urusan/ Bidang Urusan/ Program/ Kegiatan/ Sub Kegiatan	Indikator Program/ Kegiatan/ Sub Kegiatan	Target Akhir Periode RPJMD	Realisasi Capaian RKPD Tahun 2020	Prakiraan Capaian Target RKPD Tahun 2021	Capaian Kinerja dan Kerangka Pendanaan									Kelompok Sasaran	Prakiraan Maju Rencana Tahun 2023		Perangkat Daerah Penanggung Jawab
										Target 2022		Pagu Indikatif			Lokasi	Sumber Dana	Prioritas			Target	Pagu Indikatif	
										Semula	Menjadi	RKPD 2022	APBD 2022	RKPD 2022 Perubahan			Nasional	Daerah				
1	02	02	2.02	15	Pengelolaan Pelayanan Kesehatan Gizi Masyarakat	PELAYANAN GIZI PADA MASYARAKAT SESUAI STANDAR				100 %	100 %	0	51,000,000	51,000,000	Kota Tangerang, Batuceper, Poris Gaga Kota Tangerang, Batuceper, Poris Gaga Baru Kota Tangerang, Batuceper, Poris Jaya	DAK Non Fisik - BOKKB - BOK		Peningkatan Daya Saing Sumber Daya Manusia	Masyarakat Kota Tangerang	100 %	56,100,000	DINAS KESEHATAN
1	02	02	2.02	16	Pengelolaan Pelayanan Kesehatan Kerja dan Olahraga	pembinaan kesehatan kerja dan olah raga				100 %	100 %	0	2,030,000	2,030,000	Kota Tangerang, Batuceper, Poris Gaga Kota Tangerang, Batuceper, Poris Gaga Baru Kota Tangerang, Batuceper, Poris Jaya	DAK Non Fisik - BOKKB - BOK		Peningkatan Daya Saing Sumber Daya Manusia	Masyarakat Kota Tangerang	100 %	2,233,000	DINAS KESEHATAN
1	02	02	2.02	17	Pengelolaan Pelayanan Kesehatan Lingkungan	Jumlah rumah yang diperiksa sanitasinya				120 rumah per bulan	120 rumah per bulan	0	18,030,000	18,030,000	Kota Tangerang, Batuceper, Poris Gaga Kota Tangerang, Batuceper, Poris Gaga Baru Kota Tangerang, Batuceper, Poris Jaya	DAK Non Fisik - BOKKB - BOK		Peningkatan Daya Saing Sumber Daya Manusia Peningkatan Daya Saing Sumber Daya Manusia	Masyarakat Kota Tangerang	120 rumah per bulan	19,833,000	DINAS KESEHATAN
1	02	02	2.02	18	Pengelolaan Pelayanan Promosi Kesehatan	pelayaan kunjungan Kepala Keluarga (KK) oleh petugas kesehatan sesuai standar				100 %	100 %	0	34,612,500	34,612,500	Kota Tangerang, Batuceper, Poris Gaga Kota Tangerang, Batuceper, Poris Gaga Baru Kota Tangerang, Batuceper, Poris Jaya	DAK Non Fisik - BOKKB - BOK		Peningkatan Daya Saing Sumber Daya Manusia	Masyarakat Kota Tangerang	100 %	65,407,650	DINAS KESEHATAN

Penetapan Perubahan Rencana Kerja Pemerintah Daerah (RKPD)
Kota Tangerang
Tahun 2022

Kode					Urusan/ Bidang Urusan/ Program/ Kegiatan/ Sub Kegiatan	Indikator Program/ Kegiatan/ Sub Kegiatan	Target Akhir Periode RPJMD	Realisasi Capaian RKPD Tahun 2020	Prakiraan Capaian Target RKPD Tahun 2021	Capaian Kinerja dan Kerangka Pendanaan									Kelompok Sasaran	Prakiraan Maju Rencana Tahun 2023		Perangkat Daerah Penanggung Jawab
										Target 2022		Pagu Indikatif			Lokasi	Sumber Dana	Prioritas			Target	Pagu Indikatif	
										Semula	Menjadi	RKPD 2022	APBD 2022	RKPD 2022 Perubahan			Nasional	Daerah				
1	02	02	2.02	20	Pengelolaan Surveilans Kesehatan	pelayanan imunisasi dasar lengkap (UDL) untuk bayi usia 9-11 bulan dan penanganan kasus berpotensi KLB				100 %	100 %	0	32,957,650	32,957,650	Kota Tangerang, Batuceper, Poris Gaga Kota Tangerang, Batuceper, Poris Gaga Baru Kota Tangerang, Batuceper, Poris Jaya	DAK Non Fisik - BOKKB - BOK		Peningkatan Daya Saing Sumber Daya Manusia	Masyarakat Kota Tangerang	100 %	36,253,415	DINAS KESEHATAN
1	02	02	2.02	22	Pengelolaan Pelayanan Kesehatan Jiwa dan NAPZA							0	900,000	900,000		DAK Non Fisik - BOKKB - BOK		Peningkatan Daya Saing Sumber Daya Manusia	Masyarakat Kota Tangerang		990,000	DINAS KESEHATAN
1	02	02	2.02	25	Pelayanan Kesehatan Penyakit Menular dan Tidak Menular	" Puskesmas Melaksanakan pelayanan bagi penderita penyakit menular dan tidak menular "				100 %	100 %	0	110,779,500	110,779,500	Kota Tangerang, Batuceper, Poris Gaga Kota Tangerang, Batuceper, Poris Gaga Baru Kota Tangerang, Batuceper, Poris Jaya	DAK Non Fisik - BOKKB - BOK		Peningkatan Daya Saing Sumber Daya Manusia	Masyarakat Kota Tangerang	100 %	121,857,450	DINAS KESEHATAN
1	02	02	2.02	33	Operasional Pelayanan Puskesmas	aspek kepatuhan Puskesmas melaksanakan fungsi manajemen sesuai peraturan perundangan				100 %	100 %	0	49,002,500	49,002,500	Kota Tangerang, Batuceper, Poris Gaga Kota Tangerang, Batuceper, Poris Gaga Baru Kota Tangerang, Batuceper, Poris Jaya	DAK Non Fisik - BOKKB - BOK		Peningkatan Daya Saing Sumber Daya Manusia	Masyarakat Kota Tangerang	100 %	53,902,750	DINAS KESEHATAN
1	**02**	**05**			**PROGRAM PEMBERDAYAAN MASYARAKAT BIDANG KESEHATAN**	Cakupan Posyandu Aktif Cakupan Rumah tangga berPHBS	% %		% %	100 % 72 %	100 % 72 %	**0**	**38,940,000**	**38,940,000**						100 % 72 %	**42,834,000**	

Penetapan Perubahan Rencana Kerja Pemerintah Daerah (RKPD)
Kota Tangerang
Tahun 2022

Kode					Urusan/ Bidang Urusan/ Program/ Kegiatan/ Sub Kegiatan	Indikator Program/ Kegiatan/ Sub Kegiatan	Target Akhir Periode RPJMD	Realisasi Capaian RKPD Tahun 2020	Prakiraan Capaian Target RKPD Tahun 2021	Capaian Kinerja dan Kerangka Pendanaan									Kelompok Sasaran	Prakiraan Maju Rencana Tahun 2023		Perangkat Daerah Penanggung Jawab
										Target 2022		Pagu Indikatif			Lokasi	Sumber Dana	Prioritas			Target	Pagu Indikatif	
										Semula	Menjadi	RKPD 2022	APBD 2022	RKPD 2022 Perubahan			Nasional	Daerah				
1	**02**	**05**	2.03		**Pengembangan dan Pelaksanaan Upaya Kesehatan Bersumber Daya Masyarakat (UKBM) Tingkat Daerah Kabupaten/Kota**	Rata-rata capaian target Advokasi, Pemberdayaan, Kemitraan, Peningkatan Peran serta Masyarakat dan Lintas Sektor Tingkat Daerah Kabupaten/Kota	%		%	100 %	100 %	**0**	**38,940,000**	**38,940,000**						100 %	**42,834,000**	
1	02	05	2.03	01	Bimbingan Teknis dan Supervisi Pengembangan dan Pelaksanaan Upaya Kesehatan Bersumber Daya Masyarakat (UKBM)	jumlah posyandu aktif				24 posyandu	24 posyandu	0	38,940,000	38,940,000	Kota Tangerang, Batuceper, Poris Gaga Kota Tangerang, Batuceper, Poris Gaga Baru Kota Tangerang, Batuceper, Poris Jaya	DAK Non Fisik - BOKKB - BOK		Peningkatan Daya Saing Sumber Daya Manusia	Masyarakat Kota Tangerang	24 posyandu	42,834,000	DINAS KESEHATAN
1					**URUSAN PEMERINTAHAN WAJIB YANG BERKAITAN DENGAN PELAYANAN DASAR**																	
1	**02**				**URUSAN PEMERINTAHAN BIDANG KESEHATAN**							**0**	**2,827,720,687**	**3,066,305,151**							**3,110,492,755**	
1	**02**	**01**			**PROGRAM PENUNJANG URUSAN PEMERINTAHAN DAERAH KABUPATEN/KOTA**	Cakupan Pelayanan UPT	%		%	100 %	100 %	**0**	**2,314,051,087**	**2,552,635,551**						100 %	**2,545,456,195**	
1	**02**	**01**	2.10		**Peningkatan Pelayanan BLUD**	Tercapainya target dan peningkatan kinerja melalui layanan administrasi keuangan dan pelaporan	%		%	100 %	100 %	**0**	**2,314,051,087**	**2,552,635,551**						100 %	**2,545,456,195**	
1	02	01	2.10	01	Pelayanan dan Penunjang Pelayanan BLUD	Belanja modal, Belanja Jasa Pelayanan Kesehatan, Belanja Kegiatan Pelayanan Kesehatan dan Belanja Kegiatan Penunjang Pelayanan Kesehatan BLUD				4 paket	4 paket	0	2,314,051,087	2,552,635,551	Kota Tangerang, Batuceper, Batuceper Kota Tangerang, Batuceper, Batujaya Kota Tangerang, Batuceper, Kebon Besar Kota Tangerang, Batuceper, Batusari	Pendapatan dari BLUD		Peningkatan Daya Saing Sumber Daya Manusia	Masyarakat Kota Tangerang	4 paket	2,545,456,195	DINAS KESEHATAN
1	**02**	**02**			**PROGRAM PEMENUHAN UPAYA**	Cakupan balita gizi buruk mendapat	% %		% %	100 % 100 %	100 % 100 %	**0**	**490,719,600**	**490,719,600**						100 % 100 %	**539,791,560**	

Penetapan Perubahan Rencana Kerja Pemerintah Daerah (RKPD)
Kota Tangerang
Tahun 2022

Kode					Indikator Program/ Kegiatan/ Sub Kegiatan	Target Akhir Periode RPJMD	Realisasi Capaian RKPD Tahun 2020	Prakiraan Capaian Target RKPD Tahun 2021	Target 2022		Capaian Kinerja dan Kerangka Pendanaan						Kelompok Sasaran	Prakiraan Maju Rencana Tahun 2023		Perangkat Daerah Penanggung Jawab
									Semula	Menjadi	RKPD 2022	Pagu Indikatif		Lokasi	Sumber Dana	Prioritas			Target	Pagu Indikatif	
												APBD 2022	RKPD 2022 Perubahan			Nasional	Daerah				
					KESEHATAN PERORANGAN DAN UPAYA KESEHATAN	%		%	100 %	100 %									100 %		
						%		%	89 %	89 %									89 %		
						%		%	100 %	100 %									100 %		
					MASYARAKAT	%		%	100 %	100 %									100 %		
						%		%	100 %	100 %									100 %		
						%		%	85.33 %	85.33 %									85.33 %		
						%		%	100 %	100 %									100 %		
						%		%	100 %	100 %									100 %		

Penetapan Perubahan Rencana Kerja Pemerintah Daerah (RKPD)
Kota Tangerang
Tahun 2022

Kode					Urusan/ Bidang Urusan/ Program/ Kegiatan/ Sub Kegiatan	Indikator Program/ Kegiatan/ Sub Kegiatan	Target Akhir Periode RPJMD	Realisasi Capaian RKPD Tahun 2020	Prakiraan Capaian Target RKPD Tahun 2021	Capaian Kinerja dan Kerangka Pendanaan									Kelompok Sasaran	Prakiraan Maju Rencana Tahun 2023		Perangkat Daerah Penanggung Jawab
										Target 2022			Pagu Indikatif		Lokasi	Sumber Dana	Prioritas			Target	Pagu Indikatif	
										Semula	Menjadi	RKPD 2022	APBD 2022	RKPD 2022 Perubahan			Nasional	Daerah				
						dengan terduga TBC yang mendapatkan pelayanan TB sesuai standar Persentase penderita Diabetes Melitus mendapatkan pelayanan kesehatan sesuai standar Persentase penderita hipertensi mendapatkan pelayanan kesehatan sesuai standar Persentase usia lanjut yang mendapat pelayanan kesehatan sesuai standar																
1	02	02	2.02		**Penyediaan Layanan Kesehatan untuk UKM dan UKP Rujukan Tingkat Daerah Kabupaten/Kota**	Rata-rata capaian target Penyediaan Layanan Kesehatan untuk UKM dan UKP Rujukan Tingkat Daerah Kabupaten/Kota	%		%	100 %	100 %	**0**	**490,719,600**	**490,719,600**						100 %	**539,791,560**	
1	02	02	2.02	01	Pengelolaan Pelayanan Kesehatan Ibu Hamil	Terlaksananya Pelayanan Kesehatan Ibu Hamil				100 %	100 %	0	15,007,500	15,007,500	Kota Tangerang, Batuceper, Batuceper Kota Tangerang, Batuceper, Batujaya Kota Tangerang, Batuceper, Kebon Besar Kota Tangerang, Batuceper, Batusari	DAK Non Fisik - BOKKB - BOK		Peningkatan Daya Saing Sumber Daya Manusia	Masyarakat Kota Tangerang	100 %	16,508,250	DINAS KESEHATAN

Penetapan Perubahan Rencana Kerja Pemerintah Daerah (RKPD)
Kota Tangerang
Tahun 2022

Kode					Urusan/ Bidang Urusan/ Program/ Kegiatan/ Sub Kegiatan	Indikator Program/ Kegiatan/ Sub Kegiatan	Target Akhir Periode RPJMD	Realisasi Capaian RKPD Tahun 2020	Prakiraan Capaian Target RKPD Tahun 2021	Capaian Kinerja dan Kerangka Pendanaan									Kelompok Sasaran	Prakiraan Maju Rencana Tahun 2023		Perangkat Daerah Penanggung Jawab
										Target 2022		Pagu Indikatif			Lokasi	Sumber Dana	Prioritas			Target	Pagu Indikatif	
										Semula	Menjadi	RKPD 2022	APBD 2022	RKPD 2022 Perubahan			Nasional	Daerah				
1	02	02	2.02	02	Pengelolaan Pelayanan Kesehatan Ibu Bersalin	Terlaksananya pelayanan Kesehatan Ibu Bersalin				100 %	100 %	0	6,435,000	6,435,000	Kota Tangerang, Batuceper, Batuceper Kota Tangerang, Batuceper, Batujaya Kota Tangerang, Batuceper, Kebon Besar Kota Tangerang, Batuceper, Batusari	DAK Non Fisik - BOKKB - BOK		Peningkatan Daya Saing Sumber Daya Manusia	Masyarakat Kota Tangerang	100 %	7,078,500	DINAS KESEHATAN
1	02	02	2.02	04	Pengelolaan Pelayanan Kesehatan Balita	Terlaksananya Pelayanan Kesehatan Balita				100 %	100 %	0	42,700,000	42,700,000	Kota Tangerang, Batuceper, Batuceper Kota Tangerang, Batuceper, Batujaya Kota Tangerang, Batuceper, Kebon Besar Kota Tangerang, Batuceper, Batusari	DAK Non Fisik - BOKKB - BOK		Peningkatan Daya Saing Sumber Daya Manusia	Masyarakat Kota Tangerang	100 %	46,970,000	DINAS KESEHATAN
1	02	02	2.02	05	Pengelolaan Pelayanan Kesehatan pada Usia Pendidikan Dasar	Terlaksananya Pelayanan Kesehatan Pada Usia Pendidikan Dasar				100 %	100 %	0	15,750,000	15,750,000	Kota Tangerang, Batuceper, Batuceper Kota Tangerang, Batuceper, Batujaya Kota Tangerang, Batuceper, Kebon Besar Kota Tangerang, Batuceper, Batusari	DAK Non Fisik - BOKKB - BOK		Peningkatan Daya Saing Sumber Daya Manusia	Masyarakat Kota Tangerang	100 %	17,325,000	DINAS KESEHATAN

Penetapan Perubahan Rencana Kerja Pemerintah Daerah (RKPD)
Kota Tangerang
Tahun 2022

Kode					Urusan/ Bidang Urusan/ Program/ Kegiatan/ Sub Kegiatan	Indikator Program/ Kegiatan/ Sub Kegiatan	Target Akhir Periode RPJMD	Realisasi Capaian RKPD Tahun 2020	Prakiraan Capaian Target RKPD Tahun 2021	Capaian Kinerja dan Kerangka Pendanaan									Kelompok Sasaran	Prakiraan Maju Rencana Tahun 2023		Perangkat Daerah Penanggung Jawab
										Target 2022		Pagu Indikatif			Lokasi	Sumber Dana	Prioritas			Target	Pagu Indikatif	
										Semula	Menjadi	RKPD 2022	APBD 2022	RKPD 2022 Perubahan			Nasional	Daerah				
1	02	02	2.02	07	Pengelolaan Pelayanan Kesehatan pada Usia Lanjut	Terlaksananya Pelayanan Kesehatan Pada Usia Lanjut				100 %	100 %	0	3,750,000	3,750,000	Kota Tangerang, Batuceper, Batuceper Kota Tangerang, Batuceper, Batujaya Kota Tangerang, Batuceper, Kebon Besar Kota Tangerang, Batuceper, Batusari	DAK Non Fisik - BOKKB - BOK		Peningkatan Daya Saing Sumber Daya Manusia	Masyarakat Kota Tangerang	100 %	4,125,000	DINAS KESEHATAN
1	02	02	2.02	13	Pengelolaan Pelayanan Kesehatan bagi Penduduk pada Kondisi Kejadian Luar Biasa (KLB)	Terlaksananya Pelayanan Kesehatan Bagi Penduduk Pada Kondisi Kejadian Luar Biasa (KLB)				100 %	100 %	0	51,376,800	51,376,800	Kota Tangerang, Batuceper, Batuceper Kota Tangerang, Batuceper, Batujaya Kota Tangerang, Batuceper, Kebon Besar Kota Tangerang, Batuceper, Batusari	DAK Non Fisik - BOKKB - BOK		Peningkatan Daya Saing Sumber Daya Manusia	Masyarakat Kota Tangerang	100 %	56,514,480	DINAS KESEHATAN
1	02	02	2.02	15	Pengelolaan Pelayanan Kesehatan Gizi Masyarakat	Terlaksananya Pelayanan Kesehatan Gizi Masyarakat				100 %	100 %	0	62,835,000	62,835,000	Kota Tangerang, Batuceper, Batuceper Kota Tangerang, Batuceper, Batujaya Kota Tangerang, Batuceper, Kebon Besar Kota Tangerang, Batuceper, Batusari	DAK Non Fisik - BOKKB - BOK		Peningkatan Daya Saing Sumber Daya Manusia	Masyarakat Kota Tangerang	100 %	69,118,500	DINAS KESEHATAN

Penetapan Perubahan Rencana Kerja Pemerintah Daerah (RKPD)
Kota Tangerang
Tahun 2022

Kode					Urusan/ Bidang Urusan/ Program/ Kegiatan/ Sub Kegiatan	Indikator Program/ Kegiatan/ Sub Kegiatan	Target Akhir Periode RPJMD	Realisasi Capaian RKPD Tahun 2020	Prakiraan Capaian Target RKPD Tahun 2021	Capaian Kinerja dan Kerangka Pendanaan									Kelompok Sasaran	Prakiraan Maju Rencana Tahun 2023		Perangkat Daerah Penanggung Jawab
										Target 2022		Pagu Indikatif			Lokasi	Sumber Dana	Prioritas			Target	Pagu Indikatif	
										Semula	Menjadi	RKPD 2022	APBD 2022	RKPD 2022 Perubahan			Nasional	Daerah				
1	02	02	2.02	16	Pengelolaan Pelayanan Kesehatan Kerja dan Olahraga	Terlaksananya Pelayanan Kesehatan Kerja Dan Olahraga				100 %	100 %	0	9,450,000	9,450,000	Kota Tangerang, Batuceper, Batuceper Kota Tangerang, Batuceper, Batujaya Kota Tangerang, Batuceper, Kebon Besar Kota Tangerang, Batuceper, Batusari	DAK Non Fisik - BOKKB - BOK		Peningkatan Daya Saing Sumber Daya Manusia	Masyarakat Kota Tangerang	100 %	10,395,000	DINAS KESEHATAN
1	02	02	2.02	17	Pengelolaan Pelayanan Kesehatan Lingkungan	Terlaksananya Pelayanan Kesehatan Lingkungan				100 %	100 %	0	30,550,000	30,550,000	Kota Tangerang, Batuceper, Batuceper Kota Tangerang, Batuceper, Batujaya Kota Tangerang, Batuceper, Kebon Besar Kota Tangerang, Batuceper, Batusari	DAK Non Fisik - BOKKB - BOK		Peningkatan Daya Saing Sumber Daya Manusia	Masyarakat Kota Tangerang	100 %	33,605,000	DINAS KESEHATAN
1	02	02	2.02	18	Pengelolaan Pelayanan Promosi Kesehatan	Terlaksananya Pelayanan Promosi kesehatan				100 %	100 %	0	21,150,000	21,150,000	Kota Tangerang, Batuceper, Batuceper Kota Tangerang, Batuceper, Batujaya Kota Tangerang, Batuceper, Kebon Besar Kota Tangerang, Batuceper, Batusari	DAK Non Fisik - BOKKB - BOK		Peningkatan Daya Saing Sumber Daya Manusia	Masyarakat Kota Tangerang	100 %	23,265,000	DINAS KESEHATAN

Penetapan Perubahan Rencana Kerja Pemerintah Daerah (RKPD)
Kota Tangerang
Tahun 2022

Kode					Urusan/ Bidang Urusan/ Program/ Kegiatan/ Sub Kegiatan	Indikator Program/ Kegiatan/ Sub Kegiatan	Target Akhir Periode RPJMD	Realisasi Capaian RKPD Tahun 2020	Prakiraan Capaian Target RKPD Tahun 2021	Capaian Kinerja dan Kerangka Pendanaan									Kelompok Sasaran	Prakiraan Maju Rencana Tahun 2023		Perangkat Daerah Penanggung Jawab
										Target 2022		Pagu Indikatif			Lokasi	Sumber Dana	Prioritas			Target	Pagu Indikatif	
										Semula	Menjadi	RKPD 2022	APBD 2022	RKPD 2022 Perubahan			Nasional	Daerah				
1	02	02	2.02	20	Pengelolaan Surveilans Kesehatan	Terlaksananya Surveilans Kesehatan				100 %	100 %	0	33,212,800	33,212,800	Kota Tangerang, Batuceper, Batuceper Kota Tangerang, Batuceper, Batujaya Kota Tangerang, Batuceper, Kebon Besar Kota Tangerang, Batuceper, Batusari	DAK Non Fisik - BOKKB - BOK		Peningkatan Daya Saing Sumber Daya Manusia	Masyarakat Kota Tangerang	100 %	36,534,080	DINAS KESEHATAN
1	02	02	2.02	22	Pengelolaan Pelayanan Kesehatan Jiwa dan NAPZA	Terlaksananya Pelayanan Kesehatan Jiwa Dan Napza				100 %	100 %	0	4,650,000	4,650,000	Kota Tangerang, Batuceper, Batuceper Kota Tangerang, Batuceper, Batujaya Kota Tangerang, Batuceper, Kebon Besar Kota Tangerang, Batuceper, Batusari	DAK Non Fisik - BOKKB - BOK		Peningkatan Daya Saing Sumber Daya Manusia	Masyarakat Kota Tangerang	100 %	5,115,000	DINAS KESEHATAN
1	02	02	2.02	25	Pelayanan Kesehatan Penyakit Menular dan Tidak Menular	Terlaksananya Pelayanan Kesehatan Penyakit Menular Dan Tidak Menular				100 %	100 %	0	124,552,500	124,552,500	Kota Tangerang, Batuceper, Batuceper Kota Tangerang, Batuceper, Batujaya Kota Tangerang, Batuceper, Kebon Besar Kota Tangerang, Batuceper, Batusari	DAK Non Fisik - BOKKB - BOK		Peningkatan Daya Saing Sumber Daya Manusia	Masyarakat Kota Tangerang	100 %	137,007,750	DINAS KESEHATAN

Penetapan Perubahan Rencana Kerja Pemerintah Daerah (RKPD)
Kota Tangerang
Tahun 2022

Kode					Urusan/ Bidang Urusan/ Program/ Kegiatan/ Sub Kegiatan	Indikator Program/ Kegiatan/ Sub Kegiatan	Target Akhir Periode RPJMD	Realisasi Capaian RKPD Tahun 2020	Prakiraan Capaian Target RKPD Tahun 2021	Capaian Kinerja dan Kerangka Pendanaan									Kelompok Sasaran	Prakiraan Maju Rencana Tahun 2023		Perangkat Daerah Penanggung Jawab
										Target 2022		Pagu Indikatif			Lokasi	Sumber Dana	Prioritas			Target	Pagu Indikatif	
										Semula	Menjadi	RKPD 2022	APBD 2022	RKPD 2022 Perubahan			Nasional	Daerah				
1	02	02	2.02	33	Operasional Pelayanan Puskesmas	Terlaksananya Operasional Pelayanan Puskesmas				100 %	100 %	0	69,300,000	69,300,000	Kota Tangerang, Batuceper, Batuceper Kota Tangerang, Batuceper, Batujaya Kota Tangerang, Batuceper, Kebon Besar Kota Tangerang, Batuceper, Batusari	DAK Non Fisik - BOKKB - BOK		Peningkatan Daya Saing Sumber Daya Manusia	Masyarakat Kota Tangerang	100 %	76,230,000	DINAS KESEHATAN
1	**02**	**05**			**PROGRAM PEMBERDAYAAN MASYARAKAT BIDANG KESEHATAN**	Cakupan Posyandu Aktif Cakupan Rumah tangga berPHBS	% %		% %	100 % 72 %	100 % 72 %	**0**	**22,950,000**	**22,950,000**						100 % 72 %	**25,245,000**	
1	**02**	**05**	2.03		**Pengembangan dan Pelaksanaan Upaya Kesehatan Bersumber Daya Masyarakat (UKBM) Tingkat Daerah Kabupaten/Kota**	Rata-rata capaian target Advokasi, Pemberdayaan, Kemitraan, Peningkatan Peran serta Masyarakat dan Lintas Sektor Tingkat Daerah Kabupaten/Kota	%		%	100 %	100 %	**0**	**22,950,000**	**22,950,000**						100 %	**25,245,000**	
1	02	05	2.03	01	Bimbingan Teknis dan Supervisi Pengembangan dan Pelaksanaan Upaya Kesehatan Bersumber Daya Masyarakat (UKBM)	Terlaksananya Bimbingan Teknis Dan Supervisi Pengembangan Dan Pelaksanaan Upaya Kesehatan Bersumber Daya Masyarakat (UKBM)				100 %	100 %	0	22,950,000	22,950,000	Kota Tangerang, Batuceper, Batuceper Kota Tangerang, Batuceper, Batujaya Kota Tangerang, Batuceper, Kebon Besar Kota Tangerang, Batuceper, Batusari	DAK Non Fisik - BOKKB - BOK		Peningkatan Daya Saing Sumber Daya Manusia	Masyarakat Kota Tangerang	100 %	25,245,000	DINAS KESEHATAN
1					**URUSAN PEMERINTAHAN WAJIB YANG BERKAITAN DENGAN PELAYANAN DASAR**																	
1	**02**				**URUSAN PEMERINTAHAN BIDANG KESEHATAN**							**0**	**3,311,923,943**	**4,091,436,903**							**3,430,843,837**	

Penetapan Perubahan Rencana Kerja Pemerintah Daerah (RKPD)
Kota Tangerang
Tahun 2022

Kode					Urusan/ Bidang Urusan/ Program/ Kegiatan/ Sub Kegiatan	Indikator Program/ Kegiatan/ Sub Kegiatan	Target Akhir Periode RPJMD	Realisasi Capaian RKPD Tahun 2020	Prakiraan Capaian Target RKPD Tahun 2021	Capaian Kinerja dan Kerangka Pendanaan									Kelompok Sasaran	Prakiraan Maju Rencana Tahun 2023		Perangkat Daerah Penanggung Jawab
										Target 2022		Pagu Indikatif			Lokasi	Sumber Dana	Prioritas			Target	Pagu Indikatif	
										Semula	Menjadi	RKPD 2022	APBD 2022	RKPD 2022 Perubahan			Nasional	Daerah				
1	**02**	**01**			**PROGRAM PENUNJANG URUSAN PEMERINTAHAN DAERAH KABUPATEN/KOTA**	Cakupan Pelayanan UPT	%		%	100 %	100 %	**0**	**2,826,791,543**	**3,606,304,503**						100 %	**3,109,470,697**	
1	**02**	**01**	2.10		**Peningkatan Pelayanan BLUD**	Tercapainya target dan peningkatan kinerja melalui layanan administrasi keuangan dan pelaporan	%		%	100 %	100 %	**0**	**2,826,791,543**	**3,606,304,503**						100 %	**3,109,470,697**	
1	02	01	2.10	01	Pelayanan dan Penunjang Pelayanan BLUD	Belanja Modal, Belanja Jasa Pelayanan Kesehatan, Belanja Kegiatan Pelayanan Kesehatan, dan Belanja Kegiatan Penunjang Pelayanan Kesehatan BLUD				4 Paket	4 Paket	0	2,826,791,543	3,606,304,503	Kota Tangerang, Neglasari, Selapajang Jaya Kota Tangerang, Neglasari, Kedaung Wetan Kota Tangerang, Neglasari, Kedaung Baru	Pendapatan dari BLUD		Peningkatan Daya Saing Sumber Daya Manusia	Masyarakat Kota Tangerang	4 Paket	3,109,470,697	DINAS KESEHATAN
1	**02**	**02**			**PROGRAM PEMENUHAN UPAYA KESEHATAN PERORANGAN DAN UPAYA KESEHATAN MASYARAKAT**	Cakupan balita gizi buruk mendapat perawatan Cakupan Masyarakat yang mendapat Kunjungan rumah oleh petugas kesehatan sesuai standar Cakupan Pembinaan Kesehatan Kerja & Olah Raga Cakupan pembinaan lingkungan sehat Persentase anak pada usia pendidikan dasar yang mendapat pelayanan kesehatan sesuai standar Persentase balita yang mendapat pelayanan kesehatan sesuai standar Persentase bayi baru lahir yang mendapat pelayanan kesehatan sesuai standar Persentase Fasilitas Pelayanan Kesehatan	% % % % % % % % % % % % % % % % %		% % % % % % % % % % % % % % % % %	100 % 100 % 100 % 89 % 100 % 100 % 100 % 85.33 % 100 % 100 % 100 % 100 % 100 % 100 % 100 % 100 % 100 %	100 % 100 % 100 % 89 % 100 % 100 % 100 % 85.33 % 100 % 100 % 100 % 100 % 100 % 100 % 100 % 100 % 100 %	**0**	**413,186,400**	**413,186,400**						100 % 100 % 100 % 89 % 100 % 100 % 100 % 85.33 % 100 % 100 % 100 % 100 % 100 % 100 % 100 % 100 % 100 %	**242,232,540**	

Penetapan Perubahan Rencana Kerja Pemerintah Daerah (RKPD)
Kota Tangerang
Tahun 2022

Kode					Urusan/ Bidang Urusan/ Program/ Kegiatan/ Sub Kegiatan	Indikator Program/ Kegiatan/ Sub Kegiatan	Target Akhir Periode RPJMD	Realisasi Capaian RKPD Tahun 2020	Prakiraan Capaian Target RKPD Tahun 2021	Capaian Kinerja dan Kerangka Pendanaan									Kelompok Sasaran	Prakiraan Maju Rencana Tahun 2023		Perangkat Daerah Penanggung Jawab
										Target 2022			Pagu Indikatif				Prioritas					
										Semula	Menjadi	RKPD 2022	APBD 2022	RKPD 2022 Perubahan	Lokasi	Sumber Dana	Nasional	Daerah		Target	Pagu Indikatif	
						Primer yang memenuhi standar Persentase ibu bersalin yang mendapat pelayanan kesehatan sesuai standar Persentase ibu hamil yang mendapat pelayanan kesehatan sesuai standar Persentase Jumlah Penduduk usia 15-59 tahun mendapatkan skrining sesuai standar Persentase kasus berpotensi KLB yang ditangani Persentase orang beresiko terinfeksi HIV mendapatkan pemeriksaan HIV sesuai standar Persentase Orang Dengan Gangguan jiwa (ODGJ) Berat mendapatkan pelayanan kesehatan sesuai standar Persentase orang dengan terduga TBC yang mendapatkan pelayanan TB sesuai standar Persentase penderita Diabetes Melitus mendapatkan pelayanan kesehatan sesuai standar Persentase penderita hipertensi mendapatkan pelayanan kesehatan sesuai standar Persentase usia lanjut yang mendapat pelayanan kesehatan sesuai standar																
1	**02**	**02**	2.02		**Penyediaan Layanan Kesehatan untuk UKM dan UKP Rujukan Tingkat Daerah Kabupaten/Kota**	Rata-rata capaian target Penyediaan Layanan Kesehatan untuk UKM dan UKP Rujukan Tingkat Daerah Kabupaten/Kota	%		%	100 %	100 %	**0**	**413,186,400**	**413,186,400**						100 %	**242,232,540**	

Penetapan Perubahan Rencana Kerja Pemerintah Daerah (RKPD)
Kota Tangerang
Tahun 2022

Kode					Urusan/ Bidang Urusan/ Program/ Kegiatan/ Sub Kegiatan	Indikator Program/ Kegiatan/ Sub Kegiatan	Target Akhir Periode RPJMD	Realisasi Capaian RKPD Tahun 2020	Prakiraan Capaian Target RKPD Tahun 2021	Capaian Kinerja dan Kerangka Pendanaan									Kelompok Sasaran	Prakiraan Maju Rencana Tahun 2023		Perangkat Daerah Penanggung Jawab
										Target 2022		Pagu Indikatif			Lokasi	Sumber Dana	Prioritas			Target	Pagu Indikatif	
										Semula	Menjadi	RKPD 2022	APBD 2022	RKPD 2022 Perubahan			Nasional	Daerah				
1	02	02	2.02	01	Pengelolaan Pelayanan Kesehatan Ibu Hamil	pelayanan kesehatan ibu hamil sesuai standar				100 %	100 %	0	51,225,000	51,225,000	Kota Tangerang, Neglasari, Selapajang Jaya Kota Tangerang, Neglasari, Kedaung Wetan Kota Tangerang, Neglasari, Kedaung Baru	DAK Non Fisik - BOKKB - BOK	Meningkatkan Sumber Daya Manusia Yang Berkualitas Dan Berdaya Saing	Peningkatan Daya Saing Sumber Daya Manusia	Masyarakat Kota Tangerang	100 %	0	DINAS KESEHATAN
1	02	02	2.02	02	Pengelolaan Pelayanan Kesehatan Ibu Bersalin	pelayanan kesehatan ibu bersalin sesuai standar				100 %	100 %	0	3,150,000	3,150,000	Kota Tangerang, Neglasari, Selapajang Jaya Kota Tangerang, Neglasari, Kedaung Wetan Kota Tangerang, Neglasari, Kedaung Baru	DAK Non Fisik - BOKKB - BOK	Meningkatkan Sumber Daya Manusia Yang Berkualitas Dan Berdaya Saing	Peningkatan Daya Saing Sumber Daya Manusia	Masyarakat Kota Tangerang	100 %	0	DINAS KESEHATAN
1	02	02	2.02	04	Pengelolaan Pelayanan Kesehatan Balita	pelayanan kesehatan balita sesuai standar				100 %	100 %	0	7,200,000	7,200,000	Kota Tangerang, Neglasari, Selapajang Jaya Kota Tangerang, Neglasari, Kedaung Wetan Kota Tangerang, Neglasari, Kedaung Baru	DAK Non Fisik - BOKKB - BOK	Meningkatkan Sumber Daya Manusia Yang Berkualitas Dan Berdaya Saing	Peningkatan Daya Saing Sumber Daya Manusia	Masyarakat Kota Tangerang	100 %	0	DINAS KESEHATAN

Penetapan Perubahan Rencana Kerja Pemerintah Daerah (RKPD)
Kota Tangerang
Tahun 2022

Kode					Urusan/ Bidang Urusan/ Program/ Kegiatan/ Sub Kegiatan	Indikator Program/ Kegiatan/ Sub Kegiatan	Target Akhir Periode RPJMD	Realisasi Capaian RKPD Tahun 2020	Prakiraan Capaian Target RKPD Tahun 2021	Capaian Kinerja dan Kerangka Pendanaan									Kelompok Sasaran	Prakiraan Maju Rencana Tahun 2023		Perangkat Daerah Penanggung Jawab
										Target 2022		Pagu Indikatif			Lokasi	Sumber Dana	Prioritas			Target	Pagu Indikatif	
										Semula	Menjadi	RKPD 2022	APBD 2022	RKPD 2022 Perubahan			Nasional	Daerah				
1	02	02	2.02	05	Pengelolaan Pelayanan Kesehatan pada Usia Pendidikan Dasar	pelayanan kesehatan anak pada usia pendidikan dasar yang sesuai standar				100 %	100 %	0	48,930,000	48,930,000	Kota Tangerang, Neglasari, Selapajang Jaya Kota Tangerang, Neglasari, Kedaung Wetan Kota Tangerang, Neglasari, Kedaung Baru	DAK Non Fisik - BOKKB - BOK	Meningkatkan Sumber Daya Manusia Yang Berkualitas Dan Berdaya Saing	Peningkatan Daya Saing Sumber Daya Manusia	Masyarakat Kota Tangerang	100 %	53,823,000	DINAS KESEHATAN
1	02	02	2.02	07	Pengelolaan Pelayanan Kesehatan pada Usia Lanjut	Pelayanan skrinning usia 60 tahun keatas sesuai standar				100 %	100 %	0	28,327,500	28,327,500	Kota Tangerang, Neglasari, Selapajang Jaya Kota Tangerang, Neglasari, Kedaung Wetan Kota Tangerang, Neglasari, Kedaung Baru	DAK Non Fisik - BOKKB - BOK	Meningkatkan Sumber Daya Manusia Yang Berkualitas Dan Berdaya Saing	Peningkatan Daya Saing Sumber Daya Manusia	Masyarakat Kota Tangerang	100 %	31,160,250	DINAS KESEHATAN
1	02	02	2.02	13	Pengelolaan Pelayanan Kesehatan bagi Penduduk pada Kondisi Kejadian Luar Biasa (KLB)	Penanganan Masalah Kesehatan Dalam Kondisi Bencana/Berpotensi Bencana dan Kejadian Luar Biasa (KLB)				100 %	100 %	0	99,641,400	99,641,400	Kota Tangerang, Neglasari, Selapajang Jaya Kota Tangerang, Neglasari, Kedaung Wetan Kota Tangerang, Neglasari, Kedaung Baru	DAK Non Fisik - BOKKB - BOK	Meningkatkan Sumber Daya Manusia Yang Berkualitas Dan Berdaya Saing	Peningkatan Daya Saing Sumber Daya Manusia	Masyarakat Kota Tangerang	100 %	10,605,540	DINAS KESEHATAN

Penetapan Perubahan Rencana Kerja Pemerintah Daerah (RKPD)
Kota Tangerang
Tahun 2022

Kode					Urusan/ Bidang Urusan/ Program/ Kegiatan/ Sub Kegiatan	Indikator Program/ Kegiatan/ Sub Kegiatan	Target Akhir Periode RPJMD	Realisasi Capaian RKPD Tahun 2020	Prakiraan Capaian Target RKPD Tahun 2021	Capaian Kinerja dan Kerangka Pendanaan									Kelompok Sasaran	Prakiraan Maju Rencana Tahun 2023		Perangkat Daerah Penanggung Jawab
										Target 2022		Pagu Indikatif			Lokasi	Sumber Dana	Prioritas			Target	Pagu Indikatif	
										Semula	Menjadi	RKPD 2022	APBD 2022	RKPD 2022 Perubahan			Nasional	Daerah				
1	02	02	2.02	15	Pengelolaan Pelayanan Kesehatan Gizi Masyarakat	pelayanan perawatan terhadap gizi buruk dan pelayanan pemberian Tablet Tambah Darah (TTD) terhadap remaja puteri				100 %	100 %	0	41,400,000	41,400,000	Kota Tangerang, Neglasari, Selapajang Jaya Kota Tangerang, Neglasari, Kedaung Wetan Kota Tangerang, Neglasari, Kedaung Baru	DAK Non Fisik - BOKKB - BOK	Meningkatkan Sumber Daya Manusia Yang Berkualitas Dan Berdaya Saing	Peningkatan Daya Saing Sumber Daya Manusia	Masyarakat Kota Tangerang	100 %	0	DINAS KESEHATAN
1	02	02	2.02	16	Pengelolaan Pelayanan Kesehatan Kerja dan Olahraga	pembinaan kesehatan kerja dan olah raga				100 %	100 %	0	5,775,000	5,775,000	Kota Tangerang, Neglasari, Selapajang Jaya Kota Tangerang, Neglasari, Kedaung Wetan Kota Tangerang, Neglasari, Kedaung Baru	DAK Non Fisik - BOKKB - BOK	Meningkatkan Sumber Daya Manusia Yang Berkualitas Dan Berdaya Saing	Peningkatan Daya Saing Sumber Daya Manusia	Masyarakat Kota Tangerang	100 %	6,352,500	DINAS KESEHATAN
1	02	02	2.02	17	Pengelolaan Pelayanan Kesehatan Lingkungan	Jumlah rumah yang diperiksa sanitasinya				1440 rumah	1440 rumah	0	16,380,000	16,380,000	Kota Tangerang, Neglasari, Selapajang Jaya Kota Tangerang, Neglasari, Kedaung Wetan Kota Tangerang, Neglasari, Kedaung Baru	DAK Non Fisik - BOKKB - BOK	Meningkatkan Sumber Daya Manusia Yang Berkualitas Dan Berdaya Saing	Peningkatan Daya Saing Sumber Daya Manusia	Masyarakat Kota Tangerang	1440 rumah	18,018,000	DINAS KESEHATAN

Penetapan Perubahan Rencana Kerja Pemerintah Daerah (RKPD)
Kota Tangerang
Tahun 2022

Kode					Urusan/ Bidang Urusan/ Program/ Kegiatan/ Sub Kegiatan	Indikator Program/ Kegiatan/ Sub Kegiatan	Target Akhir Periode RPJMD	Realisasi Capaian RKPD Tahun 2020	Prakiraan Capaian Target RKPD Tahun 2021	Capaian Kinerja dan Kerangka Pendanaan									Kelompok Sasaran	Prakiraan Maju Rencana Tahun 2023		Perangkat Daerah Penanggung Jawab
										Target 2022		Pagu Indikatif			Lokasi	Sumber Dana	Prioritas			Target	Pagu Indikatif	
										Semula	Menjadi	RKPD 2022	APBD 2022	RKPD 2022 Perubahan			Nasional	Daerah				
1	02	02	2.02	18	Pengelolaan Pelayanan Promosi Kesehatan	pelayaan kunjungan Kepala Keluarga (KK) oleh petugas kesehatan sesuai standar				100 %	100 %	0	7,200,000	7,200,000	Kota Tangerang, Neglasari, Selapajang Jaya Kota Tangerang, Neglasari, Kedaung Wetan Kota Tangerang, Neglasari, Kedaung Baru	DAK Non Fisik - BOKKB - BOK	Meningkatkan Sumber Daya Manusia Yang Berkualitas Dan Berdaya Saing	Peningkatan Daya Saing Sumber Daya Manusia	Masyarakat Kota Tangerang	100 %	7,920,000	DINAS KESEHATAN
1	02	02	2.02	25	Pelayanan Kesehatan Penyakit Menular dan Tidak Menular	" Puskesmas Melaksanakan pelayanan bagi penderita penyakit menular dan tidak menular				100 %	100 %	0	63,007,500	63,007,500	Kota Tangerang, Neglasari, Selapajang Jaya Kota Tangerang, Neglasari, Kedaung Wetan Kota Tangerang, Neglasari, Kedaung Baru	DAK Non Fisik - BOKKB - BOK	Meningkatkan Sumber Daya Manusia Yang Berkualitas Dan Berdaya Saing	Peningkatan Daya Saing Sumber Daya Manusia	Masyarakat Kota Tangerang	100 %	69,308,250	DINAS KESEHATAN
1	02	02	2.02	33	Operasional Pelayanan Puskesmas	aspek kepatuhan Puskesmas melaksanakan fungsi manajemen sesuai peraturan perundangan				100 %	100 %	0	40,950,000	40,950,000	Kota Tangerang, Neglasari, Selapajang Jaya Kota Tangerang, Neglasari, Kedaung Wetan Kota Tangerang, Neglasari, Kedaung Baru	DAK Non Fisik - BOKKB - BOK	Meningkatkan Sumber Daya Manusia Yang Berkualitas Dan Berdaya Saing	Peningkatan Daya Saing Sumber Daya Manusia	Masyarakat Kota Tangerang	100 %	45,045,000	DINAS KESEHATAN
1	**02**	**03**			**PROGRAM PENINGKATAN KAPASITAS SUMBER DAYA MANUSIA KESEHATAN**	Persentase tenaga kesehatan yang meningkat kompetensinya	%		%	83.91 %	83.91 %	**0**	**55,146,000**	**55,146,000**						83.91 %	**60,660,600**	

Penetapan Perubahan Rencana Kerja Pemerintah Daerah (RKPD)
Kota Tangerang
Tahun 2022

Kode					Urusan/ Bidang Urusan/ Program/ Kegiatan/ Sub Kegiatan	Indikator Program/ Kegiatan/ Sub Kegiatan	Target Akhir Periode RPJMD	Realisasi Capaian RKPD Tahun 2020	Prakiraan Capaian Target RKPD Tahun 2021	Capaian Kinerja dan Kerangka Pendanaan									Kelompok Sasaran	Prakiraan Maju Rencana Tahun 2023		Perangkat Daerah Penanggung Jawab
										Target 2022		Pagu Indikatif			Lokasi	Sumber Dana	Prioritas			Target	Pagu Indikatif	
										Semula	Menjadi	RKPD 2022	APBD 2022	RKPD 2022 Perubahan			Nasional	Daerah				
1	**02**	**03**	2.02		**Perencanaan Kebutuhan dan Pendayagunaan Sumberdaya Manusia Kesehatan untuk UKP dan UKM di Wilayah Kabupaten/Kota**	Rata-rata capaian target Perencanaan Kebutuhan dan Pendayagunaan Sumberdaya Manusia Kesehatan untuk UKP dan UKM di Wilayah Kabupaten/Kota	%		%	100 %	100 %	**0**	**55,146,000**	**55,146,000**						100 %	**60,660,600**	
1	02	03	2.02	02	Pemenuhan Kebutuhan Sumber Daya Manusia Kesehatan sesuai Standar	Terpenuhinya Kebutuhan sumber daya manusia kesehatan sesuai standar				100 %	100 %	0	55,146,000	55,146,000	Kota Tangerang, Neglasari, Selapajang Jaya Kota Tangerang, Neglasari, Kedaung Wetan Kota Tangerang, Neglasari, Kedaung Baru	DAK Non Fisik - BOKKB - BOK		Peningkatan Daya Saing Sumber Daya Manusia	Masyarakat Kota Tangerang	100 %	60,660,600	DINAS KESEHATAN
1	**02**	**05**			**PROGRAM PEMBERDAYAAN MASYARAKAT BIDANG KESEHATAN**	Cakupan Posyandu Aktif Cakupan Rumah tangga berPHBS	% %		% %	100 % 72 %	100 % 72 %	**0**	**16,800,000**	**16,800,000**						100 % 72 %	**18,480,000**	
1	**02**	**05**	2.03		**Pengembangan dan Pelaksanaan Upaya Kesehatan Bersumber Daya Masyarakat (UKBM) Tingkat Daerah Kabupaten/Kota**	Rata-rata capaian target Advokasi, Pemberdayaan, Kemitraan, Peningkatan Peran serta Masyarakat dan Lintas Sektor Tingkat Daerah Kabupaten/Kota	%		%	100 %	100 %	**0**	**16,800,000**	**16,800,000**						100 %	**18,480,000**	
1	02	05	2.03	01	Bimbingan Teknis dan Supervisi Pengembangan dan Pelaksanaan Upaya Kesehatan Bersumber Daya Masyarakat (UKBM)	jumlah posyandu aktif				24 Posyandu	24 Posyandu	0	16,800,000	16,800,000	Kota Tangerang, Neglasari, Selapajang Jaya Kota Tangerang, Neglasari, Kedaung Wetan Kota Tangerang, Neglasari, Kedaung Baru	DAK Non Fisik - BOKKB - BOK		Peningkatan Daya Saing Sumber Daya Manusia	Masyarakat Kota Tangerang	24 Posyandu	18,480,000	DINAS KESEHATAN
1					**URUSAN PEMERINTAHAN WAJIB YANG BERKAITAN DENGAN PELAYANAN DASAR**																	
1	**02**				**URUSAN PEMERINTAHAN BIDANG KESEHATAN**							**0**	**3,954,954,180**	**4,127,412,596**							**4,350,449,598**	

Penetapan Perubahan Rencana Kerja Pemerintah Daerah (RKPD)
Kota Tangerang
Tahun 2022

Kode					Urusan/ Bidang Urusan/ Program/ Kegiatan/ Sub Kegiatan	Indikator Program/ Kegiatan/ Sub Kegiatan	Target Akhir Periode RPJMD	Realisasi Capaian RKPD Tahun 2020	Prakiraan Capaian Target RKPD Tahun 2021	Capaian Kinerja dan Kerangka Pendanaan									Kelompok Sasaran	Prakiraan Maju Rencana Tahun 2023		Perangkat Daerah Penanggung Jawab
										Target 2022		Pagu Indikatif			Lokasi	Sumber Dana	Prioritas			Target	Pagu Indikatif	
										Semula	Menjadi	RKPD 2022	APBD 2022	RKPD 2022 Perubahan			Nasional	Daerah				
1	**02**	**01**			**PROGRAM PENUNJANG URUSAN PEMERINTAHAN DAERAH KABUPATEN/KOTA**	Cakupan Pelayanan UPT	%		%	100 %	100 %	**0**	**3,355,672,980**	**3,528,131,396**						100 %	**3,691,240,278**	
1	**02**	**01**	2.10		**Peningkatan Pelayanan BLUD**	Tercapainya target dan peningkatan kinerja melalui layanan administrasi keuangan dan pelaporan	%		%	100 %	100 %	**0**	**3,355,672,980**	**3,528,131,396**						100 %	**3,691,240,278**	
1	02	01	2.10	01	Pelayanan dan Penunjang Pelayanan BLUD	Belanja Modal, Belanja Jasa Pelayanan Kesehatan, Belanja Kegiatan pelayanan Kesehatan, dan Belanja Kegiatan Penunjang Pelayanan Kesehatan BLUD				4 Paket	4 Paket	0	3,355,672,980	3,528,131,396	Kota Tangerang, Neglasari, Neglasari Kota Tangerang, Neglasari, Karang Sari Kota Tangerang, Neglasari, Mekarsari Kota Tangerang, Neglasari, Karang Anyar	Pendapatan dari BLUD		Peningkatan Daya Saing Sumber Daya Manusia	Masyarakat Kota Tangerang	4 Paket	3,691,240,278	DINAS KESEHATAN
1	**02**	**02**			**PROGRAM PEMENUHAN UPAYA KESEHATAN PERORANGAN DAN UPAYA KESEHATAN MASYARAKAT**	Cakupan balita gizi buruk mendapat perawatan Cakupan Masyarakat yang mendapat Kunjungan rumah oleh petugas kesehatan sesuai standar Cakupan Pembinaan Kesehatan Kerja & Olah Raga Cakupan pembinaan lingkungan sehat Persentase anak pada usia pendidikan dasar yang mendapat pelayanan kesehatan sesuai standar Persentase balita yang mendapat pelayanan kesehatan sesuai standar Persentase bayi baru lahir yang mendapat	% % % % % % % % % % % % % % % % %		% % % % % % % % % % % % % % % % %	100 % 100 % 100 % 89 % 100 % 100 % 100 % 85.33 % 100 % 100 % 100 % 100 % 100 % 100 % 100 % 100 % 100 %	100 % 100 % 100 % 89 % 100 % 100 % 100 % 85.33 % 100 % 100 % 100 % 100 % 100 % 100 % 100 % 100 % 100 %	**0**	**539,356,200**	**539,356,200**						100 % 100 % 100 % 89 % 100 % 100 % 100 % 85.33 % 100 % 100 % 100 % 100 % 100 % 100 % 100 % 100 % 100 %	**594,446,820**	

Penetapan Perubahan Rencana Kerja Pemerintah Daerah (RKPD)
Kota Tangerang
Tahun 2022

Kode	Urusan/ Bidang Urusan/ Program/ Kegiatan/ Sub Kegiatan	Indikator Program/ Kegiatan/ Sub Kegiatan	Target Akhir Periode RPJMD	Realisasi Capaian RKPD Tahun 2020	Prakiraan Capaian Target RKPD Tahun 2021	Capaian Kinerja dan Kerangka Pendanaan									Kelompok Sasaran	Prakiraan Maju Rencana Tahun 2023		Perangkat Daerah Penanggung Jawab
						Target 2022			Pagu Indikatif				Prioritas					
						Semula	Menjadi	RKPD 2022	APBD 2022	RKPD 2022 Perubahan	Lokasi	Sumber Dana	Nasional	Daerah		Target	Pagu Indikatif	
		pelayanan kesehatan sesuai standar Persentase Fasilitas Pelayanan Kesehatan Primer yang memenuhi standar Persentase ibu bersalin yang mendapat pelayanan kesehatan sesuai standar Persentase ibu hamil yang mendapat pelayanan kesehatan sesuai standar Persentase Jumlah Penduduk usia 15-59 tahun mendapatkan skrining sesuai standar Persentase kasus berpotensi KLB yang ditangani Persentase orang beresiko terinfeksi HIV mendapatkan pemeriksaan HIV sesuai standar Persentase Orang Dengan Gangguan jiwa (ODGJ) Berat mendapatkan pelayanan kesehatan sesuai standar Persentase orang dengan terduga TBC yang mendapatkan pelayanan TB sesuai standar Persentase penderita Diabetes Melitus mendapatkan pelayanan kesehatan sesuai standar Persentase penderita hipertensi mendapatkan pelayanan kesehatan sesuai standar Persentase usia lanjut yang mendapat pelayanan kesehatan sesuai standar																

Penetapan Perubahan Rencana Kerja Pemerintah Daerah (RKPD)
Kota Tangerang
Tahun 2022

Kode					Urusan/ Bidang Urusan/ Program/ Kegiatan/ Sub Kegiatan	Indikator Program/ Kegiatan/ Sub Kegiatan	Target Akhir Periode RPJMD	Realisasi Capaian RKPD Tahun 2020	Prakiraan Capaian Target RKPD Tahun 2021	Capaian Kinerja dan Kerangka Pendanaan									Kelompok Sasaran	Prakiraan Maju Rencana Tahun 2023		Perangkat Daerah Penanggung Jawab
										Target 2022		Pagu Indikatif			Lokasi	Sumber Dana	Prioritas			Target	Pagu Indikatif	
										Semula	Menjadi	RKPD 2022	APBD 2022	RKPD 2022 Perubahan			Nasional	Daerah				
1	**02**	**02**	2.02		**Penyediaan Layanan Kesehatan untuk UKM dan UKP Rujukan Tingkat Daerah Kabupaten/Kota**	Rata-rata capaian target Penyediaan Layanan Kesehatan untuk UKM dan UKP Rujukan Tingkat Daerah Kabupaten/Kota	%		%	100 %	100 %	**0**	**539,356,200**	**539,356,200**						100 %	**594,446,820**	
1	02	02	2.02	01	Pengelolaan Pelayanan Kesehatan Ibu Hamil	Pelayanan Ibu Hamil Sesuai Standar				100 Persen	100 Persen	0	42,597,000	42,597,000	Kota Tangerang, Neglasari, Neglasari Kota Tangerang, Neglasari, Karang Sari Kota Tangerang, Neglasari, Mekarsari Kota Tangerang, Neglasari, Karang Anyar	DAK Non Fisik - BOKKB - BOK		Peningkatan Daya Saing Sumber Daya Manusia	Masyarakat Kota Tangerang	100 Persen	49,166,700	DINAS KESEHATAN
1	02	02	2.02	02	Pengelolaan Pelayanan Kesehatan Ibu Bersalin	Pelayananan ibu bersalin sesuai standar				100 %	100 %	0	24,000,000	24,000,000	Kota Tangerang, Neglasari, Neglasari Kota Tangerang, Neglasari, Karang Sari Kota Tangerang, Neglasari, Mekarsari Kota Tangerang, Neglasari, Karang Anyar	DAK Non Fisik - BOKKB - BOK		Peningkatan Daya Saing Sumber Daya Manusia	Masyarakat Kota Tangerang	100 %	26,400,000	DINAS KESEHATAN

Penetapan Perubahan Rencana Kerja Pemerintah Daerah (RKPD)
Kota Tangerang
Tahun 2022

Kode					Urusan/ Bidang Urusan/ Program/ Kegiatan/ Sub Kegiatan	Indikator Program/ Kegiatan/ Sub Kegiatan	Target Akhir Periode RPJMD	Realisasi Capaian RKPD Tahun 2020	Prakiraan Capaian Target RKPD Tahun 2021	Capaian Kinerja dan Kerangka Pendanaan									Kelompok Sasaran	Prakiraan Maju Rencana Tahun 2023		Perangkat Daerah Penanggung Jawab
										Target 2022		Pagu Indikatif			Lokasi	Sumber Dana	Prioritas			Target	Pagu Indikatif	
										Semula	Menjadi	RKPD 2022	APBD 2022	RKPD 2022 Perubahan			Nasional	Daerah				
1	02	02	2.02	04	Pengelolaan Pelayanan Kesehatan Balita	Pengelolaan pelayanan kesehatan balita sesuai standar				100 %	100 %	0	41,460,800	41,460,800	Kota Tangerang, Neglasari, Neglasari Kota Tangerang, Neglasari, Karang Sari Kota Tangerang, Neglasari, Mekarsari Kota Tangerang, Neglasari, Karang Anyar	DAK Non Fisik - BOKKB - BOK		Peningkatan Daya Saing Sumber Daya Manusia	Masyarakat Kota Tangerang	100 %	45,265,000	DINAS KESEHATAN
1	02	02	2.02	05	Pengelolaan Pelayanan Kesehatan pada Usia Pendidikan Dasar	Pelayananan kesehatan pada usia pendidikan dasar sesuai standar				100 %	100 %	0	33,550,000	33,550,000	Kota Tangerang, Neglasari, Neglasari Kota Tangerang, Neglasari, Karang Sari Kota Tangerang, Neglasari, Mekarsari Kota Tangerang, Neglasari, Karang Anyar	DAK Non Fisik - BOKKB - BOK		Peningkatan Daya Saing Sumber Daya Manusia	Masyarakat Kota Tangerang	100 %	36,905,000	DINAS KESEHATAN
1	02	02	2.02	07	Pengelolaan Pelayanan Kesehatan pada Usia Lanjut	Pelayanan skrinning usia 60 tahun keatas sesuai standar				100 %	100 %	0	11,400,000	11,400,000	Kota Tangerang, Neglasari, Neglasari Kota Tangerang, Neglasari, Karang Sari Kota Tangerang, Neglasari, Mekarsari Kota Tangerang, Neglasari, Karang Anyar	DAK Non Fisik - BOKKB - BOK		Peningkatan Daya Saing Sumber Daya Manusia	Masyarakat Kota Tangerang	100 %	12,540,000	DINAS KESEHATAN

Penetapan Perubahan Rencana Kerja Pemerintah Daerah (RKPD)
Kota Tangerang
Tahun 2022

Kode					Urusan/ Bidang Urusan/ Program/ Kegiatan/ Sub Kegiatan	Indikator Program/ Kegiatan/ Sub Kegiatan	Target Akhir Periode RPJMD	Realisasi Capaian RKPD Tahun 2020	Prakiraan Capaian Target RKPD Tahun 2021	Capaian Kinerja dan Kerangka Pendanaan									Kelompok Sasaran	Prakiraan Maju Rencana Tahun 2023		Perangkat Daerah Penanggung Jawab
										Target 2022		Pagu Indikatif			Lokasi	Sumber Dana	Prioritas			Target	Pagu Indikatif	
										Semula	Menjadi	RKPD 2022	APBD 2022	RKPD 2022 Perubahan			Nasional	Daerah				
1	02	02	2.02	13	Pengelolaan Pelayanan Kesehatan bagi Penduduk pada Kondisi Kejadian Luar Biasa (KLB)	Penanganan Masalah Kesehatan Dalam Kondisi Bencana/Berpotensi Bencana dan Kejadian Luar Biasa (KLB)				100 %	100 %	0	100,800,000	100,800,000	Kota Tangerang, Neglasari, Neglasari Kota Tangerang, Neglasari, Karang Sari Kota Tangerang, Neglasari, Mekarsari Kota Tangerang, Neglasari, Karang Anyar	DAK Non Fisik - BOKKB - BOK		Peningkatan Daya Saing Sumber Daya Manusia	Masyarakat Kota Tangerang	100 %	110,880,000	DINAS KESEHATAN
1	02	02	2.02	15	Pengelolaan Pelayanan Kesehatan Gizi Masyarakat	pelayanan perawatan terhadap gizi buruk dan pelayanan pemberian Tablet Tambah Darah (TTD) terhadap remaja puteri				100 %	100 %	0	79,100,000	79,100,000	Kota Tangerang, Neglasari, Neglasari Kota Tangerang, Neglasari, Karang Sari Kota Tangerang, Neglasari, Mekarsari Kota Tangerang, Neglasari, Karang Anyar	DAK Non Fisik - BOKKB - BOK		Peningkatan Daya Saing Sumber Daya Manusia	Masyarakat Kota Tangerang	100 %	87,354,520	DINAS KESEHATAN
1	02	02	2.02	16	Pengelolaan Pelayanan Kesehatan Kerja dan Olahraga	pembinaan kesehatan kerja dan olah raga				100 %	100 %	0	10,500,000	10,500,000	Kota Tangerang, Neglasari, Neglasari Kota Tangerang, Neglasari, Karang Sari Kota Tangerang, Neglasari, Mekarsari Kota Tangerang, Neglasari, Karang Anyar	DAK Non Fisik - BOKKB - BOK		Peningkatan Daya Saing Sumber Daya Manusia	Masyarakat Kota Tangerang	100 %	11,550,000	DINAS KESEHATAN

Penetapan Perubahan Rencana Kerja Pemerintah Daerah (RKPD)
Kota Tangerang
Tahun 2022

Kode					Urusan/ Bidang Urusan/ Program/ Kegiatan/ Sub Kegiatan	Indikator Program/ Kegiatan/ Sub Kegiatan	Target Akhir Periode RPJMD	Realisasi Capaian RKPD Tahun 2020	Prakiraan Capaian Target RKPD Tahun 2021	Capaian Kinerja dan Kerangka Pendanaan									Kelompok Sasaran	Prakiraan Maju Rencana Tahun 2023		Perangkat Daerah Penanggung Jawab
										Target 2022		Pagu Indikatif			Lokasi	Sumber Dana	Prioritas			Target	Pagu Indikatif	
										Semula	Menjadi	RKPD 2022	APBD 2022	RKPD 2022 Perubahan			Nasional	Daerah				
1	02	02	2.02	17	Pengelolaan Pelayanan Kesehatan Lingkungan	Pengelolaan pelayanan kesehatan lingkungan sesuai standar				100 %	100 %	0	55,173,400	55,173,400	Kota Tangerang, Neglasari, Neglasari Kota Tangerang, Neglasari, Karang Sari Kota Tangerang, Neglasari, Mekarsari Kota Tangerang, Neglasari, Karang Anyar	DAK Non Fisik - BOKKB - BOK		Peningkatan Daya Saing Sumber Daya Manusia	Masyarakat Kota Tangerang	100 %	60,688,100	DINAS KESEHATAN
1	02	02	2.02	18	Pengelolaan Pelayanan Promosi Kesehatan	pelayaan kunjungan Kepala Keluarga (KK) oleh petugas kesehatan sesuai standar				100 %	100 %	0	72,575,000	72,575,000	Kota Tangerang, Neglasari, Neglasari Kota Tangerang, Neglasari, Karang Sari Kota Tangerang, Neglasari, Mekarsari Kota Tangerang, Neglasari, Karang Anyar	DAK Non Fisik - BOKKB - BOK		Peningkatan Daya Saing Sumber Daya Manusia	Masyarakat Kota Tangerang	100 %	78,677,500	DINAS KESEHATAN
1	02	02	2.02	25	Pelayanan Kesehatan Penyakit Menular dan Tidak Menular	Puskesmas Melaksanakan pelayanan bagi penderita penyakit menular dan tidak menular				100 %	100 %	0	68,200,000	68,200,000	Kota Tangerang, Neglasari, Neglasari Kota Tangerang, Neglasari, Karang Sari Kota Tangerang, Neglasari, Mekarsari Kota Tangerang, Neglasari, Karang Anyar	DAK Non Fisik - BOKKB - BOK		Peningkatan Daya Saing Sumber Daya Manusia	Masyarakat Kota Tangerang	100 %	75,020,000	DINAS KESEHATAN

Penetapan Perubahan Rencana Kerja Pemerintah Daerah (RKPD)
Kota Tangerang
Tahun 2022

Kode					Urusan/ Bidang Urusan/ Program/ Kegiatan/ Sub Kegiatan	Indikator Program/ Kegiatan/ Sub Kegiatan	Target Akhir Periode RPJMD	Realisasi Capaian RKPD Tahun 2020	Prakiraan Capaian Target RKPD Tahun 2021	Capaian Kinerja dan Kerangka Pendanaan									Kelompok Sasaran	Prakiraan Maju Rencana Tahun 2023		Perangkat Daerah Penanggung Jawab
										Target 2022		Pagu Indikatif			Lokasi	Sumber Dana	Prioritas			Target	Pagu Indikatif	
										Semula	Menjadi	RKPD 2022	APBD 2022	RKPD 2022 Perubahan			Nasional	Daerah				
1	**02**	**05**			**PROGRAM PEMBERDAYAAN MASYARAKAT BIDANG KESEHATAN**	Cakupan Posyandu Aktif Cakupan Rumah tangga berPHBS	% %		% %	100 % 72 %	100 % 72 %	**0**	**59,925,000**	**59,925,000**						100 % 72 %	**64,762,500**	
1	**02**	**05**	2.03		**Pengembangan dan Pelaksanaan Upaya Kesehatan Bersumber Daya Masyarakat (UKBM) Tingkat Daerah Kabupaten/Kota**	Rata-rata capaian target Advokasi, Pemberdayaan, Kemitraan, Peningkatan Peran serta Masyarakat dan Lintas Sektor Tingkat Daerah Kabupaten/Kota	%		%	100 %	100 %	**0**	**59,925,000**	**59,925,000**						100 %	**64,762,500**	
1	02	05	2.03	01	Bimbingan Teknis dan Supervisi Pengembangan dan Pelaksanaan Upaya Kesehatan Bersumber Daya Masyarakat (UKBM)	Jumlah posyandu aktif				36 Posyandu	36 Posyandu	0	59,925,000	59,925,000	Kota Tangerang, Neglasari, Neglasari Kota Tangerang, Neglasari, Karang Sari Kota Tangerang, Neglasari, Mekarsari Kota Tangerang, Neglasari, Karang Anyar	DAK Non Fisik - BOKKB - BOK		Peningkatan Daya Saing Sumber Daya Manusia	Masyarakat Kota Tangerang	36 Posyandu	64,762,500	DINAS KESEHATAN
1					**URUSAN PEMERINTAHAN WAJIB YANG BERKAITAN DENGAN PELAYANAN DASAR**																	
1	**02**				**URUSAN PEMERINTAHAN BIDANG KESEHATAN**							**0**	**2,204,409,769**	**2,883,040,355**							**2,336,665,912**	
1	**02**	**01**			**PROGRAM PENUNJANG URUSAN PEMERINTAHAN DAERAH KABUPATEN/KOTA**	Cakupan Pelayanan UPT	%		%	100 %	100 %	**0**	**1,776,351,432**	**2,454,982,018**						100 %	**1,953,986,575**	
1	**02**	**01**	2.10		**Peningkatan Pelayanan BLUD**	Tercapainya target dan peningkatan kinerja melalui layanan administrasi keuangan dan pelaporan	%		%	100 %	100 %	**0**	**1,776,351,432**	**2,454,982,018**						100 %	**1,953,986,575**	
1	02	01	2.10	01	Pelayanan dan Penunjang Pelayanan BLUD	Belanja Modal, Belanja Jasa Pelayanan Kesehatan, Belanja Kegiatan Pelayanan Kesehatan, dan Belanja Kegiatan Penunjang Pelayanan Kesehatan BLUD				4 Paket	4 Paket	0	1,776,351,432	2,454,982,018	Kota Tangerang, Benda, Jurumudi Kota Tangerang, Benda, Benda	Pendapatan dari BLUD		Peningkatan Daya Saing Sumber Daya Manusia	Masyarakat Kota Tangerang	4 Paket	1,953,986,575	DINAS KESEHATAN
1	**02**	**02**			**PROGRAM**	Cakupan balita gizi	%		%	100 %	100 %	**0**	**302,982,337**	**302,982,337**						100 %	**326,427,337**	

Penetapan Perubahan Rencana Kerja Pemerintah Daerah (RKPD)
Kota Tangerang
Tahun 2022

Kode	Urusan/ Bidang Urusan/ Program/ Kegiatan/ Sub Kegiatan	Indikator Program/ Kegiatan/ Sub Kegiatan	Target Akhir Periode RPJMD	Realisasi Capaian RKPD Tahun 2020	Prakiraan Capaian Target RKPD Tahun 2021	Target 2022		Capaian Kinerja dan Kerangka Pendanaan							Kelompok Sasaran	Prakiraan Maju Rencana Tahun 2023		Perangkat Daerah Penanggung Jawab
									Pagu Indikatif		Lokasi	Sumber Dana	Prioritas					
						Semula	Menjadi	RKPD 2022	APBD 2022	RKPD 2022 Perubahan			Nasional	Daerah		Target	Pagu Indikatif	
	PEMENUHAN UPAYA KESEHATAN PERORANGAN		%		%	100 %	100 %									100 %		
			%		%	100 %	100 %									100 %		
			%		%	89 %	89 %									89 %		
	DAN UPAYA KESEHATAN MASYARAKAT		%		%	100 %	100 %									100 %		
			%		%	100 %	100 %									100 %		
			%		%	100 %	100 %									100 %		
			%		%	85.33 %	85.33 %									85.33 %		
			%		%	100 %	100 %									100 %		
		buruk mendapat perawatan	%		%	100 %	100 %									100 %		
			%		%	100 %	100 %									100 %		
		Cakupan Masyarakat yang mendapat Kunjungan rumah oleh petugas kesehatan sesuai standar	%		%	100 %	100 %									100 %		
			%		%	100 %	100 %									100 %		
			%		%	100 %	100 %									100 %		
			%		%	100 %	100 %									100 %		
		Cakupan Pembinaan Kesehatan Kerja & Olah Raga	%		%	100 %	100 %									100 %		
			%		%	100 %	100 %									100 %		
			%		%	100 %	100 %									100 %		
		Cakupan pembinaan lingkungan sehat																
		Persentase anak pada usia pendidikan dasar yang mendapat pelayanan kesehatan sesuai standar																
		Persentase balita yang mendapat pelayanan kesehatan sesuai standar																
		Persentase bayi baru lahir yang mendapat pelayanan kesehatan sesuai standar																
		Persentase Fasilitas Pelayanan Kesehatan Primer yang memenuhi standar																
		Persentase ibu bersalin yang mendapat pelayanan kesehatan sesuai standar																
		Persentase ibu hamil yang mendapat pelayanan kesehatan sesuai standar																
		Persentase Jumlah Penduduk usia 15-59 tahun mendapatkan skrining sesuai standar																
		Persentase kasus berpotensi KLB yang ditangani																
		Persentase orang beresiko terinfeksi HIV mendapatkan pemeriksaan HIV sesuai standar																
		Persentase Orang Dengan Gangguan jiwa (ODGJ) Berat mendapatkan pelayanan kesehatan sesuai standar																

Penetapan Perubahan Rencana Kerja Pemerintah Daerah (RKPD)
Kota Tangerang
Tahun 2022

Kode					Urusan/ Bidang Urusan/ Program/ Kegiatan/ Sub Kegiatan	Indikator Program/ Kegiatan/ Sub Kegiatan	Target Akhir Periode RPJMD	Realisasi Capaian RKPD Tahun 2020	Prakiraan Capaian Target RKPD Tahun 2021	Capaian Kinerja dan Kerangka Pendanaan									Kelompok Sasaran	Prakiraan Maju Rencana Tahun 2023		Perangkat Daerah Penanggung Jawab
										Target 2022			Pagu Indikatif		Lokasi	Sumber Dana	Prioritas			Target	Pagu Indikatif	
										Semula	Menjadi	RKPD 2022	APBD 2022	RKPD 2022 Perubahan			Nasional	Daerah				
						Persentase orang dengan terduga TBC yang mendapatkan pelayanan TB sesuai standar Persentase penderita Diabetes Melitus mendapatkan pelayanan kesehatan sesuai standar Persentase penderita hipertensi mendapatkan pelayanan kesehatan sesuai standar Persentase usia lanjut yang mendapat pelayanan kesehatan sesuai standar																
1	02	02	2.02		**Penyediaan Layanan Kesehatan untuk UKM dan UKP Rujukan Tingkat Daerah Kabupaten/Kota**	Rata-rata capaian target Penyediaan Layanan Kesehatan untuk UKM dan UKP Rujukan Tingkat Daerah Kabupaten/Kota	%		%	100 %	100 %	**0**	**302,982,337**	**302,982,337**						100 %	**326,427,337**	
1	02	02	2.02	01	Pengelolaan Pelayanan Kesehatan Ibu Hamil	Terlaksananya Pelayanan Kesehatan Ibu Hamil Sesuai standar				100 %	100 %	0	18,525,000	18,525,000	Kota Tangerang, Benda, Jurumudi Kota Tangerang, Benda, Benda	DAK Non Fisik - BOKKB - BOK		Peningkatan Daya Saing Sumber Daya Manusia	Masyarakat Kota Tangerang	100 %	20,000,000	DINAS KESEHATAN
1	02	02	2.02	02	Pengelolaan Pelayanan Kesehatan Ibu Bersalin	Terlaksananya pelayanan kesehatan ibu bersalin sesuai standar				100 %	100 %	0	2,250,000	2,250,000	Kota Tangerang, Benda, Jurumudi Kota Tangerang, Benda, Benda	DAK Non Fisik - BOKKB - BOK		Peningkatan Daya Saing Sumber Daya Manusia	Masyarakat Kota Tangerang	100 %	3,500,000	DINAS KESEHATAN
1	02	02	2.02	04	Pengelolaan Pelayanan Kesehatan Balita	terlaksananya pelayanan kesehatan balita sesuai standar				100 %	100 %	0	1,750,000	1,750,000	Kota Tangerang, Benda, Jurumudi Kota Tangerang, Benda, Benda	DAK Non Fisik - BOKKB - BOK		Peningkatan Daya Saing Sumber Daya Manusia	Masyarakat Kota Tangerang	100 %	2,250,000	DINAS KESEHATAN

Penetapan Perubahan Rencana Kerja Pemerintah Daerah (RKPD)
Kota Tangerang
Tahun 2022

Kode					Urusan/ Bidang Urusan/ Program/ Kegiatan/ Sub Kegiatan	Indikator Program/ Kegiatan/ Sub Kegiatan	Target Akhir Periode RPJMD	Realisasi Capaian RKPD Tahun 2020	Prakiraan Capaian Target RKPD Tahun 2021	Capaian Kinerja dan Kerangka Pendanaan									Kelompok Sasaran	Prakiraan Maju Rencana Tahun 2023		Perangkat Daerah Penanggung Jawab
										Target 2022		Pagu Indikatif			Lokasi	Sumber Dana	Prioritas			Target	Pagu Indikatif	
										Semula	Menjadi	RKPD 2022	APBD 2022	RKPD 2022 Perubahan			Nasional	Daerah				
1	02	02	2.02	06	Pengelolaan Pelayanan Kesehatan pada Usia Produktif							0	11,550,000	11,550,000	Kota Tangerang, Benda, Jurumudi Kota Tangerang, Benda, Benda	DAK Non Fisik - BOKKB - BOK		Peningkatan Daya Saing Sumber Daya Manusia	Masyarakat Kota Tangerang		13,000,000	DINAS KESEHATAN
1	02	02	2.02	07	Pengelolaan Pelayanan Kesehatan pada Usia Lanjut	terlaksananya pelayanan lanjut usia sesuai standar				100 %	100 %	0	26,250,000	26,250,000	Kota Tangerang, Benda, Jurumudi Kota Tangerang, Benda, Benda	DAK Non Fisik - BOKKB - BOK		Peningkatan Daya Saing Sumber Daya Manusia	Masyarakat Kota Tangerang	100 %	28,500,000	DINAS KESEHATAN
1	02	02	2.02	13	Pengelolaan Pelayanan Kesehatan bagi Penduduk pada Kondisi Kejadian Luar Biasa (KLB)	terlaksananya pelayanan kesehatan bagi penduduk pada kondisi KLB				100 %	100 %	0	56,205,000	56,205,000	Kota Tangerang, Benda, Jurumudi	DAK Non Fisik - BOKKB - BOK		Peningkatan Daya Saing Sumber Daya Manusia	Masyarakat Kota Tangerang	100 %	62,000,000	DINAS KESEHATAN
1	02	02	2.02	15	Pengelolaan Pelayanan Kesehatan Gizi Masyarakat	terlaksananya pelayanan gizi msyarakat				100 %	100 %	0	67,325,000	67,325,000	Kota Tangerang, Benda, Jurumudi Kota Tangerang, Benda, Benda	DAK Non Fisik - BOKKB - BOK		Peningkatan Daya Saing Sumber Daya Manusia	Masyarakat Kota Tangerang	100 %	74,000,000	DINAS KESEHATAN
1	02	02	2.02	17	Pengelolaan Pelayanan Kesehatan Lingkungan	terlaksananya pelayanan kesehatan lingkungan sesuai standar				100 %	100 %	0	10,610,000	10,610,000	Kota Tangerang, Benda, Jurumudi Kota Tangerang, Benda, Benda	DAK Non Fisik - BOKKB - BOK		Peningkatan Daya Saing Sumber Daya Manusia	Masyarakat Kota Tangerang	100 %	12,000,000	DINAS KESEHATAN
1	02	02	2.02	20	Pengelolaan Surveilans Kesehatan	Terlaksananya pengelolaan surveilans kesehatan terstandar				100 %	100 %	0	2,177,337	2,177,337	Kota Tangerang, Benda, Jurumudi Kota Tangerang, Benda, Benda	DAK Non Fisik - BOKKB - BOK		Peningkatan Daya Saing Sumber Daya Manusia	Masyarakat Kota Tangerang	100 %	3,177,337	DINAS KESEHATAN
1	02	02	2.02	25	Pelayanan Kesehatan Penyakit Menular dan Tidak Menular	Terlaksananya pelayanan kesehatan menular dan tidak menular sesuai standar				100 %	100 %	0	48,912,500	48,912,500	Kota Tangerang, Benda, Benda	DAK Non Fisik - BOKKB - BOK		Peningkatan Daya Saing Sumber Daya Manusia	Masyarakat Kota Tangerang	100 %	49,500,000	DINAS KESEHATAN

Penetapan Perubahan Rencana Kerja Pemerintah Daerah (RKPD)
Kota Tangerang
Tahun 2022

Kode					Urusan/ Bidang Urusan/ Program/ Kegiatan/ Sub Kegiatan	Indikator Program/ Kegiatan/ Sub Kegiatan	Target Akhir Periode RPJMD	Realisasi Capaian RKPD Tahun 2020	Prakiraan Capaian Target RKPD Tahun 2021	Capaian Kinerja dan Kerangka Pendanaan									Kelompok Sasaran	Prakiraan Maju Rencana Tahun 2023		Perangkat Daerah Penanggung Jawab
										Target 2022		Pagu Indikatif			Lokasi	Sumber Dana	Prioritas			Target	Pagu Indikatif	
										Semula	Menjadi	RKPD 2022	APBD 2022	RKPD 2022 Perubahan			Nasional	Daerah				
1	02	02	2.02	33	Operasional Pelayanan Puskesmas	Terlaksananya opearsional puskesmas sesuai standar				100 %	100 %	0	57,427,500	57,427,500	Kota Tangerang, Benda, Jurumudi Kota Tangerang, Benda, Benda	DAK Non Fisik - BOKKB - BOK		Peningkatan Daya Saing Sumber Daya Manusia	Masyarakat Kota Tangerang	100 %	58,500,000	DINAS KESEHATAN
1	**02**	**03**			**PROGRAM PENINGKATAN KAPASITAS SUMBER DAYA MANUSIA KESEHATAN**	Persentase tenaga kesehatan yang meningkat kompetensinya	%		%	83.91 %	83.91 %	**0**	**55,146,000**	**55,146,000**						83.91 %	**56,252,000**	
1	**02**	**03**	2.02		**Perencanaan Kebutuhan dan Pendayagunaan Sumberdaya Manusia Kesehatan untuk UKP dan UKM di Wilayah Kabupaten/Kota**	Rata-rata capaian target Perencanaan Kebutuhan dan Pendayagunaan Sumberdaya Manusia Kesehatan untuk UKP dan UKM di Wilayah Kabupaten/Kota	%		%	100 %	100 %	**0**	**55,146,000**	**55,146,000**						100 %	**56,252,000**	
1	02	03	2.02	02	Pemenuhan Kebutuhan Sumber Daya Manusia Kesehatan sesuai Standar	Terlaksanananya pemenuhan kebutuhan SDM kesehatan sesuai standar				100 %	100 %	0	55,146,000	55,146,000	Kota Tangerang, Benda, Jurumudi Kota Tangerang, Benda, Benda	DAK Non Fisik - BOKKB - BOK		Peningkatan Daya Saing Sumber Daya Manusia	Masyarakat Kota Tangerang	100 %	56,252,000	DINAS KESEHATAN
1	**02**	**05**			**PROGRAM PEMBERDAYAAN MASYARAKAT BIDANG KESEHATAN**	Cakupan Posyandu Aktif Cakupan Rumah tangga berPHBS	% %		% %	100 % 72 %	100 % 72 %	**0**	**69,930,000**	**69,930,000**						100 % 72 %	**0**	
1	**02**	**05**	2.03		**Pengembangan dan Pelaksanaan Upaya Kesehatan Bersumber Daya Masyarakat (UKBM) Tingkat Daerah Kabupaten/Kota**	Rata-rata capaian target Advokasi, Pemberdayaan, Kemitraan, Peningkatan Peran serta Masyarakat dan Lintas Sektor Tingkat Daerah Kabupaten/Kota	%		%	100 %	100 %	**0**	**69,930,000**	**69,930,000**						100 %	**0**	
1	02	05	2.03	01	Bimbingan Teknis dan Supervisi Pengembangan dan Pelaksanaan Upaya Kesehatan Bersumber Daya Masyarakat (UKBM)	Terlaksananya Bimbingan dan Supervisi Pengembangan dan Pelaksanaan Upaya Kesehatan Bersumber Daya Masyarakat sesuai standar				100 %	100 %	0	69,930,000	69,930,000	Semua Kab/Kota, Semua Kecamatan, Semua Kelurahan Kota Tangerang, Benda, Jurumudi	DAK Non Fisik - BOKKB - BOK		Peningkatan Daya Saing Sumber Daya Manusia	Masyarakat Kota Tangerang	100 %	0	DINAS KESEHATAN

Penetapan Perubahan Rencana Kerja Pemerintah Daerah (RKPD)
Kota Tangerang
Tahun 2022

Kode					Urusan/ Bidang Urusan/ Program/ Kegiatan/ Sub Kegiatan	Indikator Program/ Kegiatan/ Sub Kegiatan	Target Akhir Periode RPJMD	Realisasi Capaian RKPD Tahun 2020	Prakiraan Capaian Target RKPD Tahun 2021	Capaian Kinerja dan Kerangka Pendanaan									Kelompok Sasaran	Prakiraan Maju Rencana Tahun 2023		Perangkat Daerah Penanggung Jawab
										Target 2022		Pagu Indikatif			Lokasi	Sumber Dana	Prioritas			Target	Pagu Indikatif	
										Semula	Menjadi	RKPD 2022	APBD 2022	RKPD 2022 Perubahan			Nasional	Daerah				
1					**URUSAN PEMERINTAHAN WAJIB YANG BERKAITAN DENGAN PELAYANAN DASAR**																	
1	**02**				**URUSAN PEMERINTAHAN BIDANG KESEHATAN**							**0**	**2,522,600,633**	**2,762,291,015**							**596,427,480**	
1	**02**	**01**			**PROGRAM PENUNJANG URUSAN PEMERINTAHAN DAERAH KABUPATEN/KOTA**	Cakupan Pelayanan UPT	%		%	100 %	100 %	**0**	**1,989,693,833**	**2,229,384,215**						100 %	**0**	
1	**02**	**01**	2.10		**Peningkatan Pelayanan BLUD**	Tercapainya target dan peningkatan kinerja melalui layanan administrasi keuangan dan pelaporan	%		%	100 %	100 %	**0**	**1,989,693,833**	**2,229,384,215**						100 %	**0**	
1	02	01	2.10	01	Pelayanan dan Penunjang Pelayanan BLUD	Belanja Modal, Belanja Jasa Pelayanan Kesehatan, Belanja Kegiatan Pelayanan Kesehatan, dan Belanja Kegiatan Penunjang Pelayanan Kesehatan BLUD				4 Paket	4 Paket	0	1,989,693,833	2,229,384,215	Kota Tangerang, Benda, Belendung Kota Tangerang, Benda, Pajang Kota Tangerang, Benda, Jurumudi Baru	Pendapatan dari BLUD		Peningkatan Daya Saing Sumber Daya Manusia	Masyarakat Kota Tangerang	4 Paket	0	DINAS KESEHATAN
1	**02**	**02**			**PROGRAM PEMENUHAN UPAYA KESEHATAN PERORANGAN DAN UPAYA KESEHATAN MASYARAKAT**	Cakupan balita gizi buruk mendapat perawatan Cakupan Masyarakat yang mendapat Kunjungan rumah oleh petugas kesehatan sesuai standar Cakupan Pembinaan Kesehatan Kerja & Olah Raga Cakupan pembinaan lingkungan sehat Persentase anak pada usia pendidikan dasar yang mendapat pelayanan kesehatan sesuai standar Persentase balita yang mendapat pelayanan kesehatan sesuai standar Persentase bayi baru lahir yang mendapat pelayanan kesehatan sesuai standar Persentase Fasilitas Pelayanan Kesehatan	% % % % % % % % % % % % % % % %		% % % % % % % % % % % % % % % %	100 % 100 % 100 % 89 % 100 % 100 % 100 % 85.33 % 100 % 100 % 100 % 100 % 100 % 100 % 100 % 100 %	100 % 100 % 100 % 89 % 100 % 100 % 100 % 85.33 % 100 % 100 % 100 % 100 % 100 % 100 % 100 % 100 %	**0**	**419,320,800**	**419,320,800**						100 % 100 % 100 % 89 % 100 % 100 % 100 % 85.33 % 100 % 100 % 100 % 100 % 100 % 100 % 100 % 100 %	**471,482,880**	

Penetapan Perubahan Rencana Kerja Pemerintah Daerah (RKPD)
Kota Tangerang
Tahun 2022

Kode					Urusan/ Bidang Urusan/ Program/ Kegiatan/ Sub Kegiatan	Indikator Program/ Kegiatan/ Sub Kegiatan	Target Akhir Periode RPJMD	Realisasi Capaian RKPD Tahun 2020	Prakiraan Capaian Target RKPD Tahun 2021	Capaian Kinerja dan Kerangka Pendanaan									Kelompok Sasaran	Prakiraan Maju Rencana Tahun 2023		Perangkat Daerah Penanggung Jawab
										Target 2022			Pagu Indikatif		Lokasi	Sumber Dana	Prioritas			Target	Pagu Indikatif	
										Semula	Menjadi	RKPD 2022	APBD 2022	RKPD 2022 Perubahan			Nasional	Daerah				
						Primer yang memenuhi standar Persentase ibu bersalin yang mendapat pelayanan kesehatan sesuai standar Persentase ibu hamil yang mendapat pelayanan kesehatan sesuai standar Persentase Jumlah Penduduk usia 15-59 tahun mendapatkan skrining sesuai standar Persentase kasus berpotensi KLB yang ditangani Persentase orang beresiko terinfeksi HIV mendapatkan pemeriksaan HIV sesuai standar Persentase Orang Dengan Gangguan jiwa (ODGJ) Berat mendapatkan pelayanan kesehatan sesuai standar Persentase orang dengan terduga TBC yang mendapatkan pelayanan TB sesuai standar Persentase penderita Diabetes Melitus mendapatkan pelayanan kesehatan sesuai standar Persentase penderita hipertensi mendapatkan pelayanan kesehatan sesuai standar Persentase usia lanjut yang mendapat pelayanan kesehatan sesuai standar															
1	**02**	**02**	2.02		**Penyediaan Layanan Kesehatan untuk UKM dan UKP Rujukan Tingkat Daerah Kabupaten/Kota**	Rata-rata capaian target Penyediaan Layanan Kesehatan untuk UKM dan UKP Rujukan Tingkat Daerah Kabupaten/Kota	%		%	100 %	100 %	**0**	**419,320,800**	**419,320,800**					100 %	**471,482,880**	

Penetapan Perubahan Rencana Kerja Pemerintah Daerah (RKPD)
Kota Tangerang
Tahun 2022

Kode					Urusan/ Bidang Urusan/ Program/ Kegiatan/ Sub Kegiatan	Indikator Program/ Kegiatan/ Sub Kegiatan	Target Akhir Periode RPJMD	Realisasi Capaian RKPD Tahun 2020	Prakiraan Capaian Target RKPD Tahun 2021	Capaian Kinerja dan Kerangka Pendanaan									Kelompok Sasaran	Prakiraan Maju Rencana Tahun 2023		Perangkat Daerah Penanggung Jawab
										Target 2022		Pagu Indikatif			Lokasi	Sumber Dana	Prioritas			Target	Pagu Indikatif	
										Semula	Menjadi	RKPD 2022	APBD 2022	RKPD 2022 Perubahan			Nasional	Daerah				
1	02	02	2.02	01	Pengelolaan Pelayanan Kesehatan Ibu Hamil	Pelayanan Kesehatan Ibu Hamil sesuai Standar				100 %	100 %	0	25,612,500	25,612,500	Kota Tangerang, Benda, Belendung Kota Tangerang, Benda, Pajang Kota Tangerang, Benda, Jurumudi Baru	DAK Non Fisik - BOKKB - BOK		Peningkatan Daya Saing Sumber Daya Manusia	Masyarakat Kota Tangerang	100 %	28,173,750	DINAS KESEHATAN
1	02	02	2.02	02	Pengelolaan Pelayanan Kesehatan Ibu Bersalin							0	9,075,000	9,075,000		DAK Non Fisik - BOKKB - BOK		Peningkatan Daya Saing Sumber Daya Manusia	Masyarakat Kota Tangerang		9,982,500	DINAS KESEHATAN
1	02	02	2.02	04	Pengelolaan Pelayanan Kesehatan Balita	Pelayanan Kesehatan Balita Sesuai Standar				100 %	100 %	0	5,600,000	5,600,000	Kota Tangerang, Benda, Belendung Kota Tangerang, Benda, Pajang Kota Tangerang, Benda, Jurumudi Baru	DAK Non Fisik - BOKKB - BOK		Peningkatan Daya Saing Sumber Daya Manusia	Masyarakat Kota Tangerang	100 %	6,160,000	DINAS KESEHATAN
1	02	02	2.02	05	Pengelolaan Pelayanan Kesehatan pada Usia Pendidikan Dasar							0	15,000,000	15,000,000		DAK Non Fisik - BOKKB - BOK		Peningkatan Daya Saing Sumber Daya Manusia	Masyarakat Kota Tangerang		16,500,000	DINAS KESEHATAN
1	02	02	2.02	06	Pengelolaan Pelayanan Kesehatan pada Usia Produktif	pelayanan skrining kesehatan penduduk usia 15-59 tahun sesuai standar				100 %	100 %	0	3,500,000	3,500,000	Kota Tangerang, Benda, Belendung Kota Tangerang, Benda, Pajang Kota Tangerang, Benda, Jurumudi Baru	DAK Non Fisik - BOKKB - BOK		Peningkatan Daya Saing Sumber Daya Manusia	Masyarakat Kota Tangerang	100 %	3,850,000	DINAS KESEHATAN

Penetapan Perubahan Rencana Kerja Pemerintah Daerah (RKPD)
Kota Tangerang
Tahun 2022

Kode					Urusan/ Bidang Urusan/ Program/ Kegiatan/ Sub Kegiatan	Indikator Program/ Kegiatan/ Sub Kegiatan	Target Akhir Periode RPJMD	Realisasi Capaian RKPD Tahun 2020	Prakiraan Capaian Target RKPD Tahun 2021	Capaian Kinerja dan Kerangka Pendanaan									Kelompok Sasaran	Prakiraan Maju Rencana Tahun 2023		Perangkat Daerah Penanggung Jawab
										Target 2022		Pagu Indikatif			Lokasi	Sumber Dana	Prioritas			Target	Pagu Indikatif	
										Semula	Menjadi	RKPD 2022	APBD 2022	RKPD 2022 Perubahan			Nasional	Daerah				
1	02	02	2.02	07	Pengelolaan Pelayanan Kesehatan pada Usia Lanjut	Pelayanan Skirining Usia 60 Tahun keatas sesuai Standar				100 %	100 %	0	11,062,500	11,062,500	Kota Tangerang, Benda, Belendung Kota Tangerang, Benda, Pajang Kota Tangerang, Benda, Jurumudi Baru	DAK Non Fisik - BOKKB - BOK		Peningkatan Daya Saing Sumber Daya Manusia	Masyarakat Kota Tangerang	100 %	12,168,750	DINAS KESEHATAN
1	02	02	2.02	13	Pengelolaan Pelayanan Kesehatan bagi Penduduk pada Kondisi Kejadian Luar Biasa (KLB)	Penanganan Masalah Kesehatan Dalam Kondisi Bencana/ Berpotensi Bencana dan Kejadian Luar Biasa (KLB)				100 %	100 %	0	80,725,800	80,725,800	Kota Tangerang, Benda, Belendung Kota Tangerang, Benda, Pajang Kota Tangerang, Benda, Jurumudi Baru	DAK Non Fisik - BOKKB - BOK		Peningkatan Daya Saing Sumber Daya Manusia	Masyarakat Kota Tangerang	100 %	88,798,380	DINAS KESEHATAN
1	02	02	2.02	15	Pengelolaan Pelayanan Kesehatan Gizi Masyarakat	pelayanan perawatan terhadap gizi buruk dan pelayanan pemberian tablet tambah darah (TTD) terhadap remaja putri				100 %	100 %	0	125,550,000	125,550,000	Kota Tangerang, Benda, Belendung Kota Tangerang, Benda, Pajang Kota Tangerang, Benda, Jurumudi Baru	DAK Non Fisik - BOKKB - BOK		Peningkatan Daya Saing Sumber Daya Manusia	Masyarakat Kota Tangerang	100 %	140,415,000	DINAS KESEHATAN
1	02	02	2.02	16	Pengelolaan Pelayanan Kesehatan Kerja dan Olahraga	pembinaan kesehatan kerja dan olahraga				100 %	100 %	0	11,900,000	11,900,000	Kota Tangerang, Benda, Belendung Kota Tangerang, Benda, Pajang Kota Tangerang, Benda, Jurumudi Baru	DAK Non Fisik - BOKKB - BOK		Peningkatan Daya Saing Sumber Daya Manusia	Masyarakat Kota Tangerang	100 %	13,090,000	DINAS KESEHATAN

Penetapan Perubahan Rencana Kerja Pemerintah Daerah (RKPD)
Kota Tangerang
Tahun 2022

Kode					Urusan/ Bidang Urusan/ Program/ Kegiatan/ Sub Kegiatan	Indikator Program/ Kegiatan/ Sub Kegiatan	Target Akhir Periode RPJMD	Realisasi Capaian RKPD Tahun 2020	Prakiraan Capaian Target RKPD Tahun 2021	Capaian Kinerja dan Kerangka Pendanaan									Kelompok Sasaran	Prakiraan Maju Rencana Tahun 2023		Perangkat Daerah Penanggung Jawab
										Target 2022		Pagu Indikatif			Lokasi	Sumber Dana	Prioritas			Target	Pagu Indikatif	
										Semula	Menjadi	RKPD 2022	APBD 2022	RKPD 2022 Perubahan			Nasional	Daerah				
1	02	02	2.02	17	Pengelolaan Pelayanan Kesehatan Lingkungan	Terlaksananya Pengelolaan Pelayanan Kesehatan Lingkungan				100 %	100 %	0	19,895,000	19,895,000	Kota Tangerang, Benda, Belendung Kota Tangerang, Benda, Pajang Kota Tangerang, Benda, Jurumudi Baru	DAK Non Fisik - BOKKB - BOK		Peningkatan Daya Saing Sumber Daya Manusia	Masyarakat Kota Tangerang	100 %	21,884,500	DINAS KESEHATAN
1	02	02	2.02	18	Pengelolaan Pelayanan Promosi Kesehatan	pelayanan kunjungan kepala keluarga (KK) oleh petugas kesehatan sesuai standar				100 %	100 %	0	13,200,000	13,200,000	Kota Tangerang, Benda, Belendung Kota Tangerang, Benda, Pajang Kota Tangerang, Benda, Jurumudi Baru	DAK Non Fisik - BOKKB - BOK		Peningkatan Daya Saing Sumber Daya Manusia	Masyarakat Kota Tangerang	100 %	14,520,000	DINAS KESEHATAN
1	02	02	2.02	20	Pengelolaan Surveilans Kesehatan	pelayanan imunisasi dasar lengkap (UDL) untuk bayi usia 9011 bulan dan penanganan kasus berpotensi KLB				100 %	100 %	0	4,500,000	4,500,000	Kota Tangerang, Benda, Belendung Kota Tangerang, Benda, Pajang Kota Tangerang, Benda, Jurumudi Baru	DAK Non Fisik - BOKKB - BOK		Peningkatan Daya Saing Sumber Daya Manusia	Masyarakat Kota Tangerang	100 %	4,950,000	DINAS KESEHATAN
1	02	02	2.02	22	Pengelolaan Pelayanan Kesehatan Jiwa dan NAPZA	pelaksanaan pelayanan kesehatan jiwa dan skrining, sosialisasi dan edukasi penyalahgunaan napza				100 %	100 %	0	7,500,000	7,500,000	Kota Tangerang, Benda, Belendung Kota Tangerang, Benda, Pajang Kota Tangerang, Benda, Jurumudi Baru	DAK Non Fisik - BOKKB - BOK		Peningkatan Daya Saing Sumber Daya Manusia	Masyarakat Kota Tangerang	100 %	8,250,000	DINAS KESEHATAN

Penetapan Perubahan Rencana Kerja Pemerintah Daerah (RKPD)
Kota Tangerang
Tahun 2022

Kode					Urusan/ Bidang Urusan/ Program/ Kegiatan/ Sub Kegiatan	Indikator Program/ Kegiatan/ Sub Kegiatan	Target Akhir Periode RPJMD	Realisasi Capaian RKPD Tahun 2020	Prakiraan Capaian Target RKPD Tahun 2021	Capaian Kinerja dan Kerangka Pendanaan									Kelompok Sasaran	Prakiraan Maju Rencana Tahun 2023		Perangkat Daerah Penanggung Jawab
										Target 2022		Pagu Indikatif			Lokasi	Sumber Dana	Prioritas			Target	Pagu Indikatif	
										Semula	Menjadi	RKPD 2022	APBD 2022	RKPD 2022 Perubahan			Nasional	Daerah				
1	02	02	2.02	25	Pelayanan Kesehatan Penyakit Menular dan Tidak Menular	puskesmas melaksanakan pelayanan bagi penderita penyakit menular dan tidak menular				100 %	100 %	0	57,300,000	57,300,000	Kota Tangerang, Benda, Belendung Kota Tangerang, Benda, Pajang Kota Tangerang, Benda, Jurumudi Baru	DAK Non Fisik - BOKKB - BOK		Peningkatan Daya Saing Sumber Daya Manusia	Masyarakat Kota Tangerang	100 %	63,030,000	DINAS KESEHATAN
1	02	02	2.02	33	Operasional Pelayanan Puskesmas	aspek kepatuhan puskesmas melaksanakan fungsi manajemen sesuai peraturan perundangan				100 %	100 %	0	28,900,000	28,900,000	Kota Tangerang, Benda, Belendung Kota Tangerang, Benda, Pajang Kota Tangerang, Benda, Jurumudi Baru	DAK Non Fisik - BOKKB - BOK		Peningkatan Daya Saing Sumber Daya Manusia	Masyarakat Kota Tangerang	100 %	39,710,000	DINAS KESEHATAN
1	**02**	**03**			**PROGRAM PENINGKATAN KAPASITAS SUMBER DAYA MANUSIA KESEHATAN**	Persentase tenaga kesehatan yang meningkat kompetensinya	%		%	83.91 %	83.91 %	**0**	**55,146,000**	**55,146,000**						83.91 %	**60,660,600**	
1	**02**	**03**	2.02		**Perencanaan Kebutuhan dan Pendayagunaan Sumberdaya Manusia Kesehatan untuk UKP dan UKM di Wilayah Kabupaten/Kota**	Rata-rata capaian target Perencanaan Kebutuhan dan Pendayagunaan Sumberdaya Manusia Kesehatan untuk UKP dan UKM di Wilayah Kabupaten/Kota	%		%	100 %	100 %	**0**	**55,146,000**	**55,146,000**						100 %	**60,660,600**	
1	02	03	2.02	02	Pemenuhan Kebutuhan Sumber Daya Manusia Kesehatan sesuai Standar	Terlaksananya Pemenuhan Kebutuhan Sumber Daya Manusia Kesehatan sesuai Standar				100 %	100 %	0	55,146,000	55,146,000	Kota Tangerang, Benda, Belendung Kota Tangerang, Benda, Pajang Kota Tangerang, Benda, Jurumudi Baru	DAK Non Fisik - BOKKB - BOK		Peningkatan Daya Saing Sumber Daya Manusia	Masyarakat Kota Tangerang	100 %	60,660,600	DINAS KESEHATAN

Penetapan Perubahan Rencana Kerja Pemerintah Daerah (RKPD)
Kota Tangerang
Tahun 2022

Kode					Urusan/ Bidang Urusan/ Program/ Kegiatan/ Sub Kegiatan	Indikator Program/ Kegiatan/ Sub Kegiatan	Target Akhir Periode RPJMD	Realisasi Capaian RKPD Tahun 2020	Prakiraan Capaian Target RKPD Tahun 2021	Capaian Kinerja dan Kerangka Pendanaan									Kelompok Sasaran	Prakiraan Maju Rencana Tahun 2023		Perangkat Daerah Penanggung Jawab
										Target 2022		Pagu Indikatif			Lokasi	Sumber Dana	Prioritas			Target	Pagu Indikatif	
										Semula	Menjadi	RKPD 2022	APBD 2022	RKPD 2022 Perubahan			Nasional	Daerah				
1	**02**	**05**			**PROGRAM PEMBERDAYAAN MASYARAKAT BIDANG KESEHATAN**	Cakupan Posyandu Aktif Cakupan Rumah tangga berPHBS	% %		% %	100 % 72 %	100 % 72 %	**0**	**58,440,000**	**58,440,000**						100 % 72 %	**64,284,000**	
1	**02**	**05**	2.03		**Pengembangan dan Pelaksanaan Upaya Kesehatan Bersumber Daya Masyarakat (UKBM) Tingkat Daerah Kabupaten/Kota**	Rata-rata capaian target Advokasi, Pemberdayaan, Kemitraan, Peningkatan Peran serta Masyarakat dan Lintas Sektor Tingkat Daerah Kabupaten/Kota	%		%	100 %	100 %	**0**	**58,440,000**	**58,440,000**						100 %	**64,284,000**	
1	02	05	2.03	01	Bimbingan Teknis dan Supervisi Pengembangan dan Pelaksanaan Upaya Kesehatan Bersumber Daya Masyarakat (UKBM)	jumlah posyandu aktif				29 Posyandu	29 Posyandu	0	58,440,000	58,440,000	Kota Tangerang, Benda, Belendung Kota Tangerang, Benda, Pajang Kota Tangerang, Benda, Jurumudi Baru	DAK Non Fisik - BOKKB - BOK		Peningkatan Daya Saing Sumber Daya Manusia	Masyarakat Kota Tangerang	29 Posyandu	64,284,000	DINAS KESEHATAN
1					**URUSAN PEMERINTAHAN WAJIB YANG BERKAITAN DENGAN PELAYANAN DASAR**																	
1	**02**				**URUSAN PEMERINTAHAN BIDANG KESEHATAN**							**0**	**3,552,864,380**	**3,863,917,251**							**3,294,028,055**	
1	**02**	**01**			**PROGRAM PENUNJANG URUSAN PEMERINTAHAN DAERAH KABUPATEN/KOTA**	Cakupan Pelayanan UPT	%		%	100 %	100 %	**0**	**2,949,045,959**	**3,260,098,830**						100 %	**3,243,950,555**	
1	**02**	**01**	2.10		**Peningkatan Pelayanan BLUD**	Tercapainya target dan peningkatan kinerja melalui layanan administrasi keuangan dan pelaporan	%		%	100 %	100 %	**0**	**2,949,045,959**	**3,260,098,830**						100 %	**3,243,950,555**	

Penetapan Perubahan Rencana Kerja Pemerintah Daerah (RKPD)
Kota Tangerang
Tahun 2022

Kode					Urusan/ Bidang Urusan/ Program/ Kegiatan/ Sub Kegiatan	Indikator Program/ Kegiatan/ Sub Kegiatan	Target Akhir Periode RPJMD	Realisasi Capaian RKPD Tahun 2020	Prakiraan Capaian Target RKPD Tahun 2021	Capaian Kinerja dan Kerangka Pendanaan									Kelompok Sasaran	Prakiraan Maju Rencana Tahun 2023		Perangkat Daerah Penanggung Jawab
										Target 2022		Pagu Indikatif			Lokasi	Sumber Dana	Prioritas			Target	Pagu Indikatif	
										Semula	Menjadi	RKPD 2022	APBD 2022	RKPD 2022 Perubahan			Nasional	Daerah				
1	02	01	2.10	01	Pelayanan dan Penunjang Pelayanan BLUD	Belanja Modal, Belanja Jasa Pelayanan Kesehatan, Belanja Kegiatan Pelayanan Kesehatan, dan Belanja Kegiatan Penunjang Pelayanan Kesehatan BLUD				4 Paket	4 Paket	0	2,949,045,959	3,260,098,830	Kota Tangerang, Karang Tengah, Karang Tengah Kota Tangerang, Karang Tengah, Karang Mulya Kota Tangerang, Karang Tengah, Karang Timur	Pendapatan dari BLUD		Peningkatan Daya Saing Sumber Daya Manusia	Masyarakat Kota Tangerang	4 Paket	3,243,950,555	DINAS KESEHATAN
1	**02**	**02**			**PROGRAM PEMENUHAN UPAYA KESEHATAN PERORANGAN DAN UPAYA KESEHATAN MASYARAKAT**	Cakupan balita gizi buruk mendapat perawatan Cakupan Masyarakat yang mendapat Kunjungan rumah oleh petugas kesehatan sesuai standar Cakupan Pembinaan Kesehatan Kerja & Olah Raga Cakupan pembinaan lingkungan sehat Persentase anak pada usia pendidikan dasar yang mendapat pelayanan kesehatan sesuai standar Persentase balita yang mendapat pelayanan kesehatan sesuai standar Persentase bayi baru lahir yang mendapat pelayanan kesehatan sesuai standar Persentase Fasilitas Pelayanan Kesehatan Primer yang memenuhi standar Persentase ibu bersalin yang mendapat pelayanan kesehatan sesuai standar Persentase ibu hamil yang mendapat	% % % % % % % % % % % % % % % % % %		% % % % % % % % % % % % % % % % % %	100 % 100 % 100 % 89 % 100 % 100 % 100 % 100 % 85.33 % 100 % 100 % 100 % 100 % 100 % 100 % 100 % 100 % 100 %	100 % 100 % 100 % 89 % 100 % 100 % 100 % 100 % 85.33 % 100 % 100 % 100 % 100 % 100 % 100 % 100 % 100 % 100 %	**0**	**548,672,421**	**548,672,421**						100 % 100 % 100 % 89 % 100 % 100 % 100 % 100 % 85.33 % 100 % 100 % 100 % 100 % 100 % 100 % 100 % 100 % 100 %	**50,077,500**	

Penetapan Perubahan Rencana Kerja Pemerintah Daerah (RKPD)
Kota Tangerang
Tahun 2022

Kode					Urusan/ Bidang Urusan/ Program/ Kegiatan/ Sub Kegiatan	Indikator Program/ Kegiatan/ Sub Kegiatan	Target Akhir Periode RPJMD	Realisasi Capaian RKPD Tahun 2020	Prakiraan Capaian Target RKPD Tahun 2021	Capaian Kinerja dan Kerangka Pendanaan								Kelompok Sasaran	Prakiraan Maju Rencana Tahun 2023		Perangkat Daerah Penanggung Jawab
										Target 2022			Pagu Indikatif		Lokasi	Sumber Dana	Prioritas				
										Semula	Menjadi	RKPD 2022	APBD 2022	RKPD 2022 Perubahan			Nasional	Daerah		Target	Pagu Indikatif	
						pelayanan kesehatan sesuai standar Persentase Jumlah Penduduk usia 15-59 tahun mendapatkan skrining sesuai standar Persentase kasus berpotensi KLB yang ditangani Persentase orang beresiko terinfeksi HIV mendapatkan pemeriksaan HIV sesuai standar Persentase Orang Dengan Gangguan jiwa (ODGJ) Berat mendapatkan pelayanan kesehatan sesuai standar Persentase orang dengan terduga TBC yang mendapatkan pelayanan TB sesuai standar Persentase penderita Diabetes Melitus mendapatkan pelayanan kesehatan sesuai standar Persentase penderita hipertensi mendapatkan pelayanan kesehatan sesuai standar Persentase usia lanjut yang mendapat pelayanan kesehatan sesuai standar																
1	**02**	**02**	2.02		**Penyediaan Layanan Kesehatan untuk UKM dan UKP Rujukan Tingkat Daerah Kabupaten/Kota**	Rata-rata capaian target Penyediaan Layanan Kesehatan untuk UKM dan UKP Rujukan Tingkat Daerah Kabupaten/Kota	%		%	100 %	100 %	**0**	**548,672,421**	**548,672,421**					100 %	**50,077,500**	

Penetapan Perubahan Rencana Kerja Pemerintah Daerah (RKPD)
Kota Tangerang
Tahun 2022

Kode					Urusan/ Bidang Urusan/ Program/ Kegiatan/ Sub Kegiatan	Indikator Program/ Kegiatan/ Sub Kegiatan	Target Akhir Periode RPJMD	Realisasi Capaian RKPD Tahun 2020	Prakiraan Capaian Target RKPD Tahun 2021	Capaian Kinerja dan Kerangka Pendanaan									Kelompok Sasaran	Prakiraan Maju Rencana Tahun 2023		Perangkat Daerah Penanggung Jawab
										Target 2022		Pagu Indikatif			Lokasi	Sumber Dana	Prioritas			Target	Pagu Indikatif	
										Semula	Menjadi	RKPD 2022	APBD 2022	RKPD 2022 Perubahan			Nasional	Daerah				
1	02	02	2.02	01	Pengelolaan Pelayanan Kesehatan Ibu Hamil	Terlaksananya Pelayanan Kesehatan Ibu Hamil Sesuai Standar				100 %	100 %	0	188,550,000	188,550,000	Kota Tangerang, Karang Tengah, Karang Tengah Kota Tangerang, Karang Tengah, Karang Mulya Kota Tangerang, Karang Tengah, Karang Timur	DAK Non Fisik - BOKKB - BOK		Peningkatan Daya Saing Sumber Daya Manusia	Masyarakat Kota Tangerang	100 %	50,077,500	DINAS KESEHATAN
1	02	02	2.02	02	Pengelolaan Pelayanan Kesehatan Ibu Bersalin	Terlaksananya Pengelolaan Pelayanan Kesehatan Ibu Bersalin				100 %	100 %	0	10,050,000	10,050,000	Kota Tangerang, Karang Tengah, Karang Tengah Kota Tangerang, Karang Tengah, Karang Mulya Kota Tangerang, Karang Tengah, Karang Timur	DAK Non Fisik - BOKKB - BOK		Peningkatan Daya Saing Sumber Daya Manusia	Masyarakat Kota Tangerang	100 %	0	DINAS KESEHATAN
1	02	02	2.02	04	Pengelolaan Pelayanan Kesehatan Balita	Terlaksananya Pengelolaan Pelayanan Kesehatan Balita				100 %	100 %	0	17,562,500	17,562,500	Kota Tangerang, Karang Tengah, Karang Tengah Kota Tangerang, Karang Tengah, Karang Mulya Kota Tangerang, Karang Tengah, Karang Timur	DAK Non Fisik - BOKKB - BOK		Peningkatan Daya Saing Sumber Daya Manusia	Masyarakat Kota Tangerang	100 %	0	DINAS KESEHATAN

Penetapan Perubahan Rencana Kerja Pemerintah Daerah (RKPD)
Kota Tangerang
Tahun 2022

Kode					Urusan/ Bidang Urusan/ Program/ Kegiatan/ Sub Kegiatan	Indikator Program/ Kegiatan/ Sub Kegiatan	Target Akhir Periode RPJMD	Realisasi Capaian RKPD Tahun 2020	Prakiraan Capaian Target RKPD Tahun 2021	Capaian Kinerja dan Kerangka Pendanaan									Kelompok Sasaran	Prakiraan Maju Rencana Tahun 2023		Perangkat Daerah Penanggung Jawab
										Target 2022		Pagu Indikatif			Lokasi	Sumber Dana	Prioritas			Target	Pagu Indikatif	
										Semula	Menjadi	RKPD 2022	APBD 2022	RKPD 2022 Perubahan			Nasional	Daerah				
1	02	02	2.02	05	Pengelolaan Pelayanan Kesehatan pada Usia Pendidikan Dasar	Terlaksananya Pengelolaan Pelayanan Kesehatan pada Usia Pendidikan Dasar				100 %	100 %	0	5,712,500	5,712,500	Kota Tangerang, Karang Tengah, Karang Tengah Kota Tangerang, Karang Tengah, Karang Mulya Kota Tangerang, Karang Tengah, Karang Timur	DAK Non Fisik - BOKKB - BOK		Peningkatan Daya Saing Sumber Daya Manusia	Masyarakat Kota Tangerang	100 %	0	DINAS KESEHATAN
1	02	02	2.02	07	Pengelolaan Pelayanan Kesehatan pada Usia Lanjut	Terlaksananya Pengelolaan Pelayanan Kesehatan pada Usia Lanjut				100 %	100 %	0	3,555,921	3,555,921	Kota Tangerang, Karang Tengah, Karang Tengah Kota Tangerang, Karang Tengah, Karang Mulya Kota Tangerang, Karang Tengah, Karang Timur	DAK Non Fisik - BOKKB - BOK		Peningkatan Daya Saing Sumber Daya Manusia	Masyarakat Kota Tangerang	100 %	0	DINAS KESEHATAN
1	02	02	2.02	13	Pengelolaan Pelayanan Kesehatan bagi Penduduk pada Kondisi Kejadian Luar Biasa (KLB)	Terlaksananya Pengelolaan Pelayanan Kesehatan Bagi Penduduk Pada Kondisi KLB				100 %	100 %	0	62,781,500	62,781,500	Kota Tangerang, Karang Tengah, Karang Tengah Kota Tangerang, Karang Tengah, Karang Mulya Kota Tangerang, Karang Tengah, Karang Timur	DAK Non Fisik - BOKKB - BOK		Peningkatan Daya Saing Sumber Daya Manusia	Masyarakat Kota Tangerang	100 %	0	DINAS KESEHATAN

Penetapan Perubahan Rencana Kerja Pemerintah Daerah (RKPD)
Kota Tangerang
Tahun 2022

Kode					Urusan/ Bidang Urusan/ Program/ Kegiatan/ Sub Kegiatan	Indikator Program/ Kegiatan/ Sub Kegiatan	Target Akhir Periode RPJMD	Realisasi Capaian RKPD Tahun 2020	Prakiraan Capaian Target RKPD Tahun 2021	Capaian Kinerja dan Kerangka Pendanaan									Kelompok Sasaran	Prakiraan Maju Rencana Tahun 2023		Perangkat Daerah Penanggung Jawab
										Target 2022		Pagu Indikatif			Lokasi	Sumber Dana	Prioritas			Target	Pagu Indikatif	
										Semula	Menjadi	RKPD 2022	APBD 2022	RKPD 2022 Perubahan			Nasional	Daerah				
1	02	02	2.02	15	Pengelolaan Pelayanan Kesehatan Gizi Masyarakat	Terlaksananya Pelayanan Kesehatan Gizi Masyarakat				100 %	100 %	0	31,150,000	31,150,000	Kota Tangerang, Karang Tengah, Karang Tengah Kota Tangerang, Karang Tengah, Karang Mulya Kota Tangerang, Karang Tengah, Karang Timur	DAK Non Fisik - BOKKB - BOK		Peningkatan Daya Saing Sumber Daya Manusia	Masyarakat Kota Tangerang	100 %	0	DINAS KESEHATAN
1	02	02	2.02	16	Pengelolaan Pelayanan Kesehatan Kerja dan Olahraga	Terlaksananya Pengelolaan Pelayanan Kesehatan Kerja dan Olah Raga				100 %	100 %	0	3,150,000	3,150,000	Kota Tangerang, Karang Tengah, Karang Tengah Kota Tangerang, Karang Tengah, Karang Mulya Kota Tangerang, Karang Tengah, Karang Timur	DAK Non Fisik - BOKKB - BOK		Peningkatan Daya Saing Sumber Daya Manusia	Masyarakat Kota Tangerang	100 %	0	DINAS KESEHATAN
1	02	02	2.02	17	Pengelolaan Pelayanan Kesehatan Lingkungan	Terlaksananya Pengelolaan Pelayanan Kesehatan Lingkungan				100 %	100 %	0	29,210,000	29,210,000	Kota Tangerang, Karang Tengah, Karang Tengah Kota Tangerang, Karang Tengah, Karang Mulya Kota Tangerang, Karang Tengah, Karang Timur	DAK Non Fisik - BOKKB - BOK		Peningkatan Daya Saing Sumber Daya Manusia	Masyarakat Kota Tangerang	100 %	0	DINAS KESEHATAN

Penetapan Perubahan Rencana Kerja Pemerintah Daerah (RKPD)
Kota Tangerang
Tahun 2022

Kode					Urusan/ Bidang Urusan/ Program/ Kegiatan/ Sub Kegiatan	Indikator Program/ Kegiatan/ Sub Kegiatan	Target Akhir Periode RPJMD	Realisasi Capaian RKPD Tahun 2020	Prakiraan Capaian Target RKPD Tahun 2021	Capaian Kinerja dan Kerangka Pendanaan									Kelompok Sasaran	Prakiraan Maju Rencana Tahun 2023		Perangkat Daerah Penanggung Jawab
										Target 2022		Pagu Indikatif			Lokasi	Sumber Dana	Prioritas			Target	Pagu Indikatif	
										Semula	Menjadi	RKPD 2022	APBD 2022	RKPD 2022 Perubahan			Nasional	Daerah				
1	02	02	2.02	18	Pengelolaan Pelayanan Promosi Kesehatan	Terlaksananya Pengelolaan Promosi Kesehatan				100 %	100 %	0	54,500,000	54,500,000	Kota Tangerang, Karang Tengah, Karang Tengah Kota Tangerang, Karang Tengah, Karang Mulya Kota Tangerang, Karang Tengah, Karang Timur	DAK Non Fisik - BOKKB - BOK		Peningkatan Daya Saing Sumber Daya Manusia	Masyarakat Kota Tangerang	100 %	0	DINAS KESEHATAN
1	02	02	2.02	20	Pengelolaan Surveilans Kesehatan	Terlaksananya Pengelolaan Surveilans Kesehatan				100 %	100 %	0	3,600,000	3,600,000	Kota Tangerang, Karang Tengah, Karang Tengah Kota Tangerang, Karang Tengah, Karang Mulya Kota Tangerang, Karang Tengah, Karang Timur	DAK Non Fisik - BOKKB - BOK		Peningkatan Daya Saing Sumber Daya Manusia	Masyarakat Kota Tangerang	100 %	0	DINAS KESEHATAN
1	02	02	2.02	22	Pengelolaan Pelayanan Kesehatan Jiwa dan NAPZA	Terlaksananya Pengelolaan Pelayanan Kesehatan Jiwa & NAPZA				100 %	100 %	0	1,800,000	1,800,000	Kota Tangerang, Karang Tengah, Karang Tengah Kota Tangerang, Karang Tengah, Karang Mulya Kota Tangerang, Karang Tengah, Karang Timur	DAK Non Fisik - BOKKB - BOK		Peningkatan Daya Saing Sumber Daya Manusia	Masyarakat Kota Tangerang	100 %	0	DINAS KESEHATAN

Penetapan Perubahan Rencana Kerja Pemerintah Daerah (RKPD)
Kota Tangerang
Tahun 2022

Kode					Urusan/ Bidang Urusan/ Program/ Kegiatan/ Sub Kegiatan	Indikator Program/ Kegiatan/ Sub Kegiatan	Target Akhir Periode RPJMD	Realisasi Capaian RKPD Tahun 2020	Prakiraan Capaian Target RKPD Tahun 2021	Capaian Kinerja dan Kerangka Pendanaan									Kelompok Sasaran	Prakiraan Maju Rencana Tahun 2023		Perangkat Daerah Penanggung Jawab
										Target 2022		Pagu Indikatif			Lokasi	Sumber Dana	Prioritas			Target	Pagu Indikatif	
										Semula	Menjadi	RKPD 2022	APBD 2022	RKPD 2022 Perubahan			Nasional	Daerah				
1	02	02	2.02	25	Pelayanan Kesehatan Penyakit Menular dan Tidak Menular					100 %	100 %	0	119,590,000	119,590,000	Kota Tangerang, Karang Tengah, Karang Tengah Kota Tangerang, Karang Tengah, Karang Mulya Kota Tangerang, Karang Tengah, Karang Timur	DAK Non Fisik - BOKKB - BOK		Peningkatan Daya Saing Sumber Daya Manusia	Masyarakat Kota Tangerang	100 %	0	DINAS KESEHATAN
1	02	02	2.02	33	Operasional Pelayanan Puskesmas	Terlaksananya Operasional Pelayanan Puskesmas				100 %	100 %	0	17,460,000	17,460,000	Kota Tangerang, Karang Tengah, Karang Tengah Kota Tangerang, Karang Tengah, Karang Mulya Kota Tangerang, Karang Tengah, Karang Timur	DAK Non Fisik - BOKKB - BOK		Peningkatan Daya Saing Sumber Daya Manusia	Masyarakat Kota Tangerang	100 %	0	DINAS KESEHATAN
1	**02**	**03**			**PROGRAM PENINGKATAN KAPASITAS SUMBER DAYA MANUSIA KESEHATAN**	Persentase tenaga kesehatan yang meningkat kompetensinya	%		%	83.91 %	83.91 %	**0**	**55,146,000**	**55,146,000**						83.91 %	**0**	
1	**02**	**03**	2.02		**Perencanaan Kebutuhan dan Pendayagunaan Sumberdaya Manusia Kesehatan untuk UKP dan UKM di Wilayah Kabupaten/Kota**	Rata-rata capaian target Perencanaan Kebutuhan dan Pendayagunaan Sumberdaya Manusia Kesehatan untuk UKP dan UKM di Wilayah Kabupaten/Kota	%		%	100 %	100 %	**0**	**55,146,000**	**55,146,000**						100 %	**0**	

Penetapan Perubahan Rencana Kerja Pemerintah Daerah (RKPD)
Kota Tangerang
Tahun 2022

Kode					Urusan/ Bidang Urusan/ Program/ Kegiatan/ Sub Kegiatan	Indikator Program/ Kegiatan/ Sub Kegiatan	Target Akhir Periode RPJMD	Realisasi Capaian RKPD Tahun 2020	Prakiraan Capaian Target RKPD Tahun 2021	Capaian Kinerja dan Kerangka Pendanaan									Kelompok Sasaran	Prakiraan Maju Rencana Tahun 2023		Perangkat Daerah Penanggung Jawab
										Target 2022		Pagu Indikatif			Lokasi	Sumber Dana	Prioritas			Target	Pagu Indikatif	
										Semula	Menjadi	RKPD 2022	APBD 2022	RKPD 2022 Perubahan			Nasional	Daerah				
1	02	03	2.02	02	Pemenuhan Kebutuhan Sumber Daya Manusia Kesehatan sesuai Standar	Terlaksananya Pengelolaan Pelayanan Kesehatan pada Usia Pendidikan Dasar				100 %	100 %	0	55,146,000	55,146,000	Kota Tangerang, Karang Tengah, Karang Tengah Kota Tangerang, Karang Tengah, Karang Mulya Kota Tangerang, Karang Tengah, Karang Timur	DAK Non Fisik - BOKKB - BOK		Peningkatan Daya Saing Sumber Daya Manusia	Masyarakat Kota Tangerang	100 %	0	DINAS KESEHATAN
1					**URUSAN PEMERINTAHAN WAJIB YANG BERKAITAN DENGAN PELAYANAN DASAR**																	
1	**02**				**URUSAN PEMERINTAHAN BIDANG KESEHATAN**							**0**	**3,083,954,665**	**3,685,220,826**							**3,307,691,382**	
1	**02**	**01**			**PROGRAM PENUNJANG URUSAN PEMERINTAHAN DAERAH KABUPATEN/KOTA**	Cakupan Pelayanan UPT	%		%	100 %	100 %	**0**	**2,456,136,265**	**3,057,402,426**						100 %	**2,701,749,892**	
1	**02**	**01**	2.10		**Peningkatan Pelayanan BLUD**	Tercapainya target dan peningkatan kinerja melalui layanan administrasi keuangan dan pelaporan	%		%	100 %	100 %	**0**	**2,456,136,265**	**3,057,402,426**						100 %	**2,701,749,892**	
1	02	01	2.10	01	Pelayanan dan Penunjang Pelayanan BLUD	Belanja Modal, Belanja Jasa Pelayanan Kesehatan, Belanja Kegiatan Pelayanan Kesehatan, dan Belanja Kegiatan Penunjang Pelayanan Kesehatan BLUD				4 Paket	4 Paket	0	2,456,136,265	3,057,402,426	Kota Tangerang, Larangan, Cipadu Kota Tangerang, Larangan, Kreo Kota Tangerang, Larangan, Cipadu Jaya Kota Tangerang, Larangan, Kreo Selatan	Pendapatan dari BLUD		Peningkatan Daya Saing Sumber Daya Manusia	Masyarakat Kota Tangerang	4 Paket	2,701,749,892	DINAS KESEHATAN
1	**02**	**02**			**PROGRAM PEMENUHAN UPAYA KESEHATAN PERORANGAN**	Cakupan balita gizi buruk mendapat perawatan Cakupan Masyarakat yang mendapat	% % % %		% % % %	100 % 100 % 100 % 100 %	100 % 100 % 100 % 100 %	**0**	**503,072,400**	**503,072,400**						100 % 100 % 100 % 100 %	**524,325,890**	

Penetapan Perubahan Rencana Kerja Pemerintah Daerah (RKPD)
Kota Tangerang
Tahun 2022

Kode	Urusan/ Bidang Urusan/ Program/ Kegiatan/ Sub Kegiatan	Indikator Program/ Kegiatan/ Sub Kegiatan	Target Akhir Periode RPJMD	Realisasi Capaian RKPD Tahun 2020	Prakiraan Capaian Target RKPD Tahun 2021	Target 2022		Capaian Kinerja dan Kerangka Pendanaan							Kelompok Sasaran	Prakiraan Maju Rencana Tahun 2023		Perangkat Daerah Penanggung Jawab
									Pagu Indikatif				Prioritas					
						Semula	Menjadi	RKPD 2022	APBD 2022	RKPD 2022 Perubahan	Lokasi	Sumber Dana	Nasional	Daerah		Target	Pagu Indikatif	
	DAN UPAYA KESEHATAN MASYARAKAT		%		%	100 %	100 %									100 %		
			%		%	100 %	100 %									100 %		
			%		%	100 %	100 %									100 %		
			%		%	100 %	100 %									100 %		
			%		%	100 %	100 %									100 %		
			%		%	100 %	100 %									100 %		
			%		%	100 %	100 %									100 %		
			%		%	100 %	100 %									100 %		
		Kunjungan rumah oleh petugas kesehatan sesuai standar	%		%	100 %	100 %									100 %		
			%		%	100 %	100 %									100 %		
			%		%	100 %	100 %									100 %		
		Cakupan Pembinaan Kesehatan Kerja & Olah Raga	%		%	100 %	100 %									100 %		
			%		%	100 %	100 %									100 %		
		Cakupan pembinaan lingkungan sehat	%		%	100 %	100 %									100 %		
		Persentase anak pada usia pendidikan dasar yang mendapat pelayanan kesehatan sesuai standar																
		Persentase balita yang mendapat pelayanan kesehatan sesuai standar																
		Persentase bayi baru lahir yang mendapat pelayanan kesehatan sesuai standar																
		Persentase fasilitas pelayanan kesehatan primer yang memenuhi standar																
		Persentase ibu bersalin yang mendapat pelayanan kesehatan sesuai standar																
		Persentase ibu hamil yang mendapat pelayanan kesehatan sesuai standar																
		Persentase Jumlah Penduduk usia 15-59 tahun mendapatkan skrining sesuai standar																
		Persentase kasus berpotensi KLB yang ditangani																
		Persentase orang beresiko terinfeksi HIV mendapatkan pemeriksaan HIV sesuai standar																
		Persentase Orang Dengan Gangguan jiwa (ODGJ) Berat mendapatkan pelayanan kesehatan sesuai standar																
		Persentase orang dengan terduga TBC yang mendapatkan pelayanan TB sesuai standar																

Penetapan Perubahan Rencana Kerja Pemerintah Daerah (RKPD)
Kota Tangerang
Tahun 2022

Kode					Urusan/ Bidang Urusan/ Program/ Kegiatan/ Sub Kegiatan	Indikator Program/ Kegiatan/ Sub Kegiatan	Target Akhir Periode RPJMD	Realisasi Capaian RKPD Tahun 2020	Prakiraan Capaian Target RKPD Tahun 2021	Capaian Kinerja dan Kerangka Pendanaan									Kelompok Sasaran	Prakiraan Maju Rencana Tahun 2023		Perangkat Daerah Penanggung Jawab
										Target 2022			Pagu Indikatif		Lokasi	Sumber Dana	Prioritas			Target	Pagu Indikatif	
										Semula	Menjadi	RKPD 2022	APBD 2022	RKPD 2022 Perubahan			Nasional	Daerah				
						Persentase penderita Diabetes Melitus mendapatkan pelayanan kesehatan sesuai standar																
						Persentase penderita hipertensi mendapatkan pelayanan kesehatan sesuai standar																
						Persentase usia lanjut yang mendapat pelayanan kesehatan sesuai standar																
1	**02**	**02**	2.02		**Penyediaan Layanan Kesehatan untuk UKM dan UKP Rujukan Tingkat Daerah Kabupaten/Kota**	Rata-rata capaian target Penyediaan Layanan Kesehatan untuk UKM dan UKP Rujukan Tingkat Daerah Kabupaten/Kota	%		%	100 %	100 %	**0**	**503,072,400**	**503,072,400**						100 %	**524,325,890**	
1	02	02	2.02	01	Pengelolaan Pelayanan Kesehatan Ibu Hamil							0	88,082,500	88,082,500		DAK Non Fisik - BOKKB - BOK		Peningkatan Daya Saing Sumber Daya Manusia	Masyarakat Kota Tangerang		184,379,250	DINAS KESEHATAN
1	02	02	2.02	02	Pengelolaan Pelayanan Kesehatan Ibu Bersalin	Terlaksananya Pelayanan Kesehatan Ibu Bersalin				100 %	100 %	0	9,420,000	9,420,000	Kota Tangerang, Larangan, Cipadu Kota Tangerang, Larangan, Kreo Kota Tangerang, Larangan, Cipadu Jaya Kota Tangerang, Larangan, Kreo Selatan	DAK Non Fisik - BOKKB - BOK		Peningkatan Daya Saing Sumber Daya Manusia	Masyarakat Kota Tangerang	100 %	10,362,000	DINAS KESEHATAN

Penetapan Perubahan Rencana Kerja Pemerintah Daerah (RKPD)
Kota Tangerang
Tahun 2022

Kode					Urusan/ Bidang Urusan/ Program/ Kegiatan/ Sub Kegiatan	Indikator Program/ Kegiatan/ Sub Kegiatan	Target Akhir Periode RPJMD	Realisasi Capaian RKPD Tahun 2020	Prakiraan Capaian Target RKPD Tahun 2021	Capaian Kinerja dan Kerangka Pendanaan									Kelompok Sasaran	Prakiraan Maju Rencana Tahun 2023		Perangkat Daerah Penanggung Jawab
										Target 2022		Pagu Indikatif			Lokasi	Sumber Dana	Prioritas			Target	Pagu Indikatif	
										Semula	Menjadi	RKPD 2022	APBD 2022	RKPD 2022 Perubahan			Nasional	Daerah				
1	02	02	2.02	04	Pengelolaan Pelayanan Kesehatan Balita	Terlaksananya Pelayanan Kesehatan Balita				100 %	100 %	0	13,800,000	13,800,000	Kota Tangerang, Larangan, Cipadu Kota Tangerang, Larangan, Kreo Kota Tangerang, Larangan, Cipadu Jaya Kota Tangerang, Larangan, Kreo Selatan	DAK Non Fisik - BOKKB - BOK		Peningkatan Daya Saing Sumber Daya Manusia	Masyarakat Kota Tangerang	100 %	0	DINAS KESEHATAN
1	02	02	2.02	05	Pengelolaan Pelayanan Kesehatan pada Usia Pendidikan Dasar	Terlaksananya Pelayana Kesehatan pada Usia Pendidikan Dasar				100 %	100 %	0	50,205,000	50,205,000	Kota Tangerang, Larangan, Cipadu Kota Tangerang, Larangan, Kreo Kota Tangerang, Larangan, Cipadu Jaya Kota Tangerang, Larangan, Kreo Selatan	DAK Non Fisik - BOKKB - BOK		Peningkatan Daya Saing Sumber Daya Manusia	Masyarakat Kota Tangerang	100 %	55,225,500	DINAS KESEHATAN
1	02	02	2.02	07	Pengelolaan Pelayanan Kesehatan pada Usia Lanjut							0	19,910,000	19,910,000		DAK Non Fisik - BOKKB - BOK		Peningkatan Daya Saing Sumber Daya Manusia	Masyarakat Kota Tangerang		18,051,000	DINAS KESEHATAN

Penetapan Perubahan Rencana Kerja Pemerintah Daerah (RKPD)
Kota Tangerang
Tahun 2022

Kode					Urusan/ Bidang Urusan/ Program/ Kegiatan/ Sub Kegiatan	Indikator Program/ Kegiatan/ Sub Kegiatan	Target Akhir Periode RPJMD	Realisasi Capaian RKPD Tahun 2020	Prakiraan Capaian Target RKPD Tahun 2021	Capaian Kinerja dan Kerangka Pendanaan									Kelompok Sasaran	Prakiraan Maju Rencana Tahun 2023		Perangkat Daerah Penanggung Jawab
										Target 2022		Pagu Indikatif			Lokasi	Sumber Dana	Prioritas			Target	Pagu Indikatif	
										Semula	Menjadi	RKPD 2022	APBD 2022	RKPD 2022 Perubahan			Nasional	Daerah				
1	02	02	2.02	13	Pengelolaan Pelayanan Kesehatan bagi Penduduk pada Kondisi Kejadian Luar Biasa (KLB)	Terlaksananya Pelayanan Kesehatan bagi Penduduk pada Kondisi Kejadian Luar Biasa (KLB)				100 %	100 %	0	105,762,400	105,762,400	Kota Tangerang, Larangan, Cipadu Kota Tangerang, Larangan, Kreo Kota Tangerang, Larangan, Cipadu Jaya Kota Tangerang, Larangan, Kreo Selatan	DAK Non Fisik - BOKKB - BOK		Peningkatan Daya Saing Sumber Daya Manusia	Masyarakat Kota Tangerang	100 %	116,338,640	DINAS KESEHATAN
1	02	02	2.02	15	Pengelolaan Pelayanan Kesehatan Gizi Masyarakat	1				1 test	1 test	0	47,925,000	47,925,000	Kota Tangerang, Semua Kecamatan, Semua Kelurahan Kota Tangerang, Larangan, Cipadu Kota Tangerang, Larangan, Kreo Kota Tangerang, Larangan, Cipadu Jaya Kota Tangerang, Larangan, Kreo Selatan	DAK Non Fisik - BOKKB - BOK		Peningkatan Daya Saing Sumber Daya Manusia Peningkatan Daya Saing Sumber Daya Manusia	Masyarakat Kota Tangerang	1 test	0	DINAS KESEHATAN

Penetapan Perubahan Rencana Kerja Pemerintah Daerah (RKPD)
Kota Tangerang
Tahun 2022

Kode					Urusan/ Bidang Urusan/ Program/ Kegiatan/ Sub Kegiatan	Indikator Program/ Kegiatan/ Sub Kegiatan	Target Akhir Periode RPJMD	Realisasi Capaian RKPD Tahun 2020	Prakiraan Capaian Target RKPD Tahun 2021	Capaian Kinerja dan Kerangka Pendanaan									Kelompok Sasaran	Prakiraan Maju Rencana Tahun 2023		Perangkat Daerah Penanggung Jawab
										Target 2022		Pagu Indikatif			Lokasi	Sumber Dana	Prioritas			Target	Pagu Indikatif	
										Semula	Menjadi	RKPD 2022	APBD 2022	RKPD 2022 Perubahan			Nasional	Daerah				
1	02	02	2.02	16	Pengelolaan Pelayanan Kesehatan Kerja dan Olahraga	Terlaksananya Pengelolaan Pelayanan Kesehatan Kerja dan Olahraga				100 %	100 %	0	7,770,000	7,770,000	Kota Tangerang, Larangan, Cipadu Kota Tangerang, Larangan, Kreo Kota Tangerang, Larangan, Cipadu Jaya Kota Tangerang, Larangan, Kreo Selatan	DAK Non Fisik - BOKKB - BOK		Peningkatan Daya Saing Sumber Daya Manusia	Masyarakat Kota Tangerang	100 %	8,547,000	DINAS KESEHATAN
1	02	02	2.02	17	Pengelolaan Pelayanan Kesehatan Lingkungan	Terlaksananya Pelayanan Kesehatan Lingkungan				100 %	100 %	0	46,725,000	46,725,000	Kota Tangerang, Larangan, Cipadu Kota Tangerang, Larangan, Kreo Kota Tangerang, Larangan, Cipadu Jaya Kota Tangerang, Larangan, Kreo Selatan	DAK Non Fisik - BOKKB - BOK		Peningkatan Daya Saing Sumber Daya Manusia	Masyarakat Kota Tangerang	100 %	51,397,500	DINAS KESEHATAN
1	02	02	2.02	25	Pelayanan Kesehatan Penyakit Menular dan Tidak Menular	Terlaksanannya Pelayanan Kesehatan Penyakit Menular dan Tidak Menular				100 %	100 %	0	34,422,500	34,422,500	Kota Tangerang, Larangan, Cipadu Kota Tangerang, Larangan, Kreo Kota Tangerang, Larangan, Cipadu Jaya Kota Tangerang, Larangan, Kreo Selatan	DAK Non Fisik - BOKKB - BOK		Peningkatan Daya Saing Sumber Daya Manusia	Masyarakat Kota Tangerang	100 %	0	DINAS KESEHATAN

Penetapan Perubahan Rencana Kerja Pemerintah Daerah (RKPD)
Kota Tangerang
Tahun 2022

Kode					Urusan/ Bidang Urusan/ Program/ Kegiatan/ Sub Kegiatan	Indikator Program/ Kegiatan/ Sub Kegiatan	Target Akhir Periode RPJMD	Realisasi Capaian RKPD Tahun 2020	Prakiraan Capaian Target RKPD Tahun 2021	Capaian Kinerja dan Kerangka Pendanaan									Kelompok Sasaran	Prakiraan Maju Rencana Tahun 2023		Perangkat Daerah Penanggung Jawab
										Target 2022		Pagu Indikatif			Lokasi	Sumber Dana	Prioritas			Target	Pagu Indikatif	
										Semula	Menjadi	RKPD 2022	APBD 2022	RKPD 2022 Perubahan			Nasional	Daerah				
1	02	02	2.02	33	Operasional Pelayanan Puskesmas	Terlaksananya Operasional Pelayanan Puskesmas				100 %	100 %	0	79,050,000	79,050,000	Kota Tangerang, Larangan, Cipadu Kota Tangerang, Larangan, Kreo Kota Tangerang, Larangan, Cipadu Jaya Kota Tangerang, Larangan, Kreo Selatan	DAK Non Fisik - BOKKB - BOK		Peningkatan Daya Saing Sumber Daya Manusia	Masyarakat Kota Tangerang	100 %	80,025,000	DINAS KESEHATAN
1	**02**	**03**			**PROGRAM PENINGKATAN KAPASITAS SUMBER DAYA MANUSIA KESEHATAN**	Persentase tenaga kesehatan yang meningkat kompetensinya	%		%	83.91 %	83.91 %	**0**	**55,146,000**	**55,146,000**						83.91 %	**60,660,600**	
1	**02**	**03**	2.02		**Perencanaan Kebutuhan dan Pendayagunaan Sumberdaya Manusia Kesehatan untuk UKP dan UKM di Wilayah Kabupaten/Kota**	Rata-rata capaian target Perencanaan Kebutuhan dan Pendayagunaan Sumberdaya Manusia Kesehatan untuk UKP dan UKM di Wilayah Kabupaten/Kota	%		%	100 %	100 %	**0**	**55,146,000**	**55,146,000**						100 %	**60,660,600**	
1	02	03	2.02	02	Pemenuhan Kebutuhan Sumber Daya Manusia Kesehatan sesuai Standar	Terlaksananya Pemenuhan Kebetuhan Sumber Daya Manusia Kesehatan Sesuai Standar				100 %	100 %	0	55,146,000	55,146,000	Kota Tangerang, Larangan, Cipadu Kota Tangerang, Larangan, Kreo Kota Tangerang, Larangan, Cipadu Jaya Kota Tangerang, Larangan, Kreo Selatan	DAK Non Fisik - BOKKB - BOK		Peningkatan Daya Saing Sumber Daya Manusia	Masyarakat Kota Tangerang	100 %	60,660,600	DINAS KESEHATAN

Penetapan Perubahan Rencana Kerja Pemerintah Daerah (RKPD)
Kota Tangerang
Tahun 2022

Kode					Urusan/ Bidang Urusan/ Program/ Kegiatan/ Sub Kegiatan	Indikator Program/ Kegiatan/ Sub Kegiatan	Target Akhir Periode RPJMD	Realisasi Capaian RKPD Tahun 2020	Prakiraan Capaian Target RKPD Tahun 2021	Capaian Kinerja dan Kerangka Pendanaan									Kelompok Sasaran	Prakiraan Maju Rencana Tahun 2023		Perangkat Daerah Penanggung Jawab
										Target 2022		Pagu Indikatif			Lokasi	Sumber Dana	Prioritas			Target	Pagu Indikatif	
										Semula	Menjadi	RKPD 2022	APBD 2022	RKPD 2022 Perubahan			Nasional	Daerah				
1	**02**	**05**			**PROGRAM PEMBERDAYAAN MASYARAKAT BIDANG KESEHATAN**	Cakupan Posyandu Aktif Cakupan Rumah tangga berPHBS	% %		% %	100 % 72 %	100 % 72 %	**0**	**69,600,000**	**69,600,000**						100 % 72 %	**20,955,000**	
1	**02**	**05**	2.03		**Pengembangan dan Pelaksanaan Upaya Kesehatan Bersumber Daya Masyarakat (UKBM) Tingkat Daerah Kabupaten/Kota**	Rata-rata capaian target Advokasi, Pemberdayaan, Kemitraan, Peningkatan Peran serta Masyarakat dan Lintas Sektor Tingkat Daerah Kabupaten/Kota	%		%	100 %	100 %	**0**	**69,600,000**	**69,600,000**						100 %	**20,955,000**	
1	02	05	2.03	01	Bimbingan Teknis dan Supervisi Pengembangan dan Pelaksanaan Upaya Kesehatan Bersumber Daya Masyarakat (UKBM)	Terlaksananya Peningkatan Pemberdayaan Masyarakat melalui UKBM dalam Upaya Penurunan AKI AKB Terintegrasi dengan Upaya Perbaikan Gizi Masyarakat				100 %	100 %	0	69,600,000	69,600,000	Kota Tangerang, Larangan, Cipadu Kota Tangerang, Larangan, Kreo Kota Tangerang, Larangan, Cipadu Jaya Kota Tangerang, Larangan, Kreo Selatan	DAK Non Fisik - BOKKB - BOK		Peningkatan Daya Saing Sumber Daya Manusia	Masyarakat Kota Tangerang	100 %	20,955,000	DINAS KESEHATAN
1					**URUSAN PEMERINTAHAN WAJIB YANG BERKAITAN DENGAN PELAYANAN DASAR**																	
1	**02**				**URUSAN PEMERINTAHAN BIDANG KESEHATAN**							**0**	**1,414,443,523**	**1,534,193,469**							**428,610,380**	
1	**02**	**01**			**PROGRAM PENUNJANG URUSAN PEMERINTAHAN DAERAH KABUPATEN/KOTA**	Cakupan Pelayanan UPT	%		%	100 %	100 %	**0**	**1,028,997,723**	**1,148,747,669**						100 %	**0**	
1	**02**	**01**	2.10		**Peningkatan Pelayanan BLUD**	Tercapainya target dan peningkatan kinerja melalui layanan administrasi keuangan dan pelaporan	%		%	100 %	100 %	**0**	**1,028,997,723**	**1,148,747,669**						100 %	**0**	

Penetapan Perubahan Rencana Kerja Pemerintah Daerah (RKPD)
Kota Tangerang
Tahun 2022

Kode					Urusan/ Bidang Urusan/ Program/ Kegiatan/ Sub Kegiatan	Indikator Program/ Kegiatan/ Sub Kegiatan	Target Akhir Periode RPJMD	Realisasi Capaian RKPD Tahun 2020	Prakiraan Capaian Target RKPD Tahun 2021	Capaian Kinerja dan Kerangka Pendanaan									Kelompok Sasaran	Prakiraan Maju Rencana Tahun 2023		Perangkat Daerah Penanggung Jawab
										Target 2022		Pagu Indikatif			Lokasi	Sumber Dana	Prioritas			Target	Pagu Indikatif	
										Semula	Menjadi	RKPD 2022	APBD 2022	RKPD 2022 Perubahan			Nasional	Daerah				
1	02	01	2.10	01	Pelayanan dan Penunjang Pelayanan BLUD	jasa pelayanan kesehatan, pelayanan kesehatan, kegiatan penunjang pelayanan kesehatan, modal				4 paket	4 paket	0	1,028,997,723	1,148,747,669	Kota Tangerang, Karang Tengah, Pondok Pucung Kota Tangerang, Karang Tengah, Padurenan	Pendapatan dari BLUD		Peningkatan Daya Saing Sumber Daya Manusia	Masyarakat Kota Tangerang	4 paket	0	DINAS KESEHATAN
1	**02**	**02**			**PROGRAM PEMENUHAN UPAYA KESEHATAN PERORANGAN DAN UPAYA KESEHATAN MASYARAKAT**	Cakupan balita gizi buruk mendapat perawatan Cakupan Masyarakat yang mendapat Kunjungan rumah oleh petugas kesehatan sesuai standar Cakupan Pembinaan Kesehatan Kerja & Olah Raga Cakupan pembinaan lingkungan sehat Persentase anak pada usia pendidikan dasar yang mendapat pelayanan kesehatan sesuai standar Persentase balita yang mendapat pelayanan kesehatan sesuai standar Persentase bayi baru lahir yang mendapat pelayanan kesehatan sesuai standar Persentase Fasilitas Pelayanan Kesehatan Primer yang memenuhi standar Persentase ibu bersalin yang mendapat pelayanan kesehatan sesuai standar Persentase ibu hamil yang mendapat pelayanan kesehatan sesuai standar Persentase Jumlah Penduduk usia 15-59 tahun mendapatkan skrining sesuai standar Persentase kasus berpotensi KLB yang	% % % % % % % % % % % % % % % % % %		% % % % % % % % % % % % % % % % % %	100 % 100 % 100 % 89 % 100 % 100 % 100 % 85.33 % 100 % 100 % 100 % 100 % 100 % 100 % 100 % 100 % 100 % 100 %	100 % 100 % 100 % 89 % 100 % 100 % 100 % 85.33 % 100 % 100 % 100 % 100 % 100 % 100 % 100 % 100 % 100 % 100 %	**0**	**347,477,050**	**347,477,050**						100 % 100 % 100 % 89 % 100 % 100 % 100 % 85.33 % 100 % 100 % 100 % 100 % 100 % 100 % 100 % 100 % 100 % 100 %	**386,844,755**	

Penetapan Perubahan Rencana Kerja Pemerintah Daerah (RKPD)
Kota Tangerang
Tahun 2022

Kode					Urusan/ Bidang Urusan/ Program/ Kegiatan/ Sub Kegiatan	Indikator Program/ Kegiatan/ Sub Kegiatan	Target Akhir Periode RPJMD	Realisasi Capaian RKPD Tahun 2020	Prakiraan Capaian Target RKPD Tahun 2021	Capaian Kinerja dan Kerangka Pendanaan									Kelompok Sasaran	Prakiraan Maju Rencana Tahun 2023		Perangkat Daerah Penanggung Jawab
										Target 2022			Pagu Indikatif				Prioritas					
										Semula	Menjadi	RKPD 2022	APBD 2022	RKPD 2022 Perubahan	Lokasi	Sumber Dana	Nasional	Daerah		Target	Pagu Indikatif	
						ditangani Persentase orang beresiko terinfeksi HIV mendapatkan pemeriksaan HIV sesuai standar Persentase Orang Dengan Gangguan jiwa (ODGJ) Berat mendapatkan pelayanan kesehatan sesuai standar Persentase orang dengan terduga TBC yang mendapatkan pelayanan TB sesuai standar Persentase penderita Diabetes Melitus mendapatkan pelayanan kesehatan sesuai standar Persentase penderita hipertensi mendapatkan pelayanan kesehatan sesuai standar Persentase usia lanjut yang mendapat pelayanan kesehatan sesuai standar																	
1	**02**	**02**	2.02		**Penyediaan Layanan Kesehatan untuk UKM dan UKP Rujukan Tingkat Daerah Kabupaten/Kota**	Rata-rata capaian target Penyediaan Layanan Kesehatan untuk UKM dan UKP Rujukan Tingkat Daerah Kabupaten/Kota	%		%	100 %	100 %	**0**	**347,477,050**	**347,477,050**						100 %	**386,844,755**	
1	02	02	2.02	01	Pengelolaan Pelayanan Kesehatan Ibu Hamil	pelayanan ibu hamil sesuai standar				100 persen	100 persen	0	30,010,000	30,010,000	Kota Tangerang, Karang Tengah, Pondok Pucung Kota Tangerang, Karang Tengah, Padurenan	DAK Non Fisik - BOKKB - BOK		Peningkatan Daya Saing Sumber Daya Manusia	Masyarakat Kota Tangerang	100 persen	37,631,000	DINAS KESEHATAN

Penetapan Perubahan Rencana Kerja Pemerintah Daerah (RKPD)
Kota Tangerang
Tahun 2022

Kode					Urusan/ Bidang Urusan/ Program/ Kegiatan/ Sub Kegiatan	Indikator Program/ Kegiatan/ Sub Kegiatan	Target Akhir Periode RPJMD	Realisasi Capaian RKPD Tahun 2020	Prakiraan Capaian Target RKPD Tahun 2021	Capaian Kinerja dan Kerangka Pendanaan									Kelompok Sasaran	Prakiraan Maju Rencana Tahun 2023		Perangkat Daerah Penanggung Jawab
										Target 2022		Pagu Indikatif			Lokasi	Sumber Dana	Prioritas			Target	Pagu Indikatif	
										Semula	Menjadi	RKPD 2022	APBD 2022	RKPD 2022 Perubahan			Nasional	Daerah				
1	02	02	2.02	02	Pengelolaan Pelayanan Kesehatan Ibu Bersalin	Ibu bersalin sesuai standar				100 persen	100 persen	0	39,750,000	39,750,000	Kota Tangerang, Karang Tengah, Pondok Pucung Kota Tangerang, Karang Tengah, Padurenan	DAK Non Fisik - BOKKB - BOK		Peningkatan Daya Saing Sumber Daya Manusia	Masyarakat Kota Tangerang	100 persen	43,725,000	DINAS KESEHATAN
1	02	02	2.02	05	Pengelolaan Pelayanan Kesehatan pada Usia Pendidikan Dasar	pelayanan kesehatan pada usia pendidikan dasar				100 persen	100 persen	0	23,575,800	23,575,800	Kota Tangerang, Karang Tengah, Pondok Pucung Kota Tangerang, Karang Tengah, Padurenan	DAK Non Fisik - BOKKB - BOK		Peningkatan Daya Saing Sumber Daya Manusia	Masyarakat Kota Tangerang	100 persen	25,933,380	DINAS KESEHATAN
1	02	02	2.02	07	Pengelolaan Pelayanan Kesehatan pada Usia Lanjut	pelayanan kesehatan pada usia lanjut sesuai standar				100 persen	100 persen	0	12,675,000	12,675,000	Kota Tangerang, Karang Tengah, Pondok Pucung Kota Tangerang, Karang Tengah, Padurenan	DAK Non Fisik - BOKKB - BOK		Peningkatan Daya Saing Sumber Daya Manusia	Masyarakat Kota Tangerang	100 persen	13,942,500	DINAS KESEHATAN
1	02	02	2.02	13	Pengelolaan Pelayanan Kesehatan bagi Penduduk pada Kondisi Kejadian Luar Biasa (KLB)	pengelolaan pelayanan kesehatan bagi penduduk pada kondisi KLB sesuai standar				100 persen	100 persen	0	60,600,000	60,600,000	Kota Tangerang, Karang Tengah, Pondok Pucung Kota Tangerang, Karang Tengah, Padurenan	DAK Non Fisik- BOKKB- BOKB		Peningkatan Daya Saing Sumber Daya Manusia	Masyarakat Kota Tangerang	100 persen	66,660,000	DINAS KESEHATAN

Penetapan Perubahan Rencana Kerja Pemerintah Daerah (RKPD)
Kota Tangerang
Tahun 2022

Kode					Urusan/ Bidang Urusan/ Program/ Kegiatan/ Sub Kegiatan	Indikator Program/ Kegiatan/ Sub Kegiatan	Target Akhir Periode RPJMD	Realisasi Capaian RKPD Tahun 2020	Prakiraan Capaian Target RKPD Tahun 2021	Capaian Kinerja dan Kerangka Pendanaan									Kelompok Sasaran	Prakiraan Maju Rencana Tahun 2023		Perangkat Daerah Penanggung Jawab
										Target 2022		Pagu Indikatif			Lokasi	Sumber Dana	Prioritas			Target	Pagu Indikatif	
										Semula	Menjadi	RKPD 2022	APBD 2022	RKPD 2022 Perubahan			Nasional	Daerah				
1	02	02	2.02	15	Pengelolaan Pelayanan Kesehatan Gizi Masyarakat	pelayanan kesehatan perbaikan gizi masyarakat sesuai standar				100 persen	100 persen	0	66,043,750	66,043,750	Kota Tangerang, Karang Tengah, Pondok Pucung Kota Tangerang, Karang Tengah, Padurenan	DAK Non Fisik - BOKKB - BOK		Peningkatan Daya Saing Sumber Daya Manusia	Masyarakat Kota Tangerang	100 persen	72,648,125	DINAS KESEHATAN
1	02	02	2.02	17	Pengelolaan Pelayanan Kesehatan Lingkungan	Pelayanan kesehatan lingkungan sesuai standar				100 persen	100 persen	0	14,415,000	14,415,000	Kota Tangerang, Karang Tengah, Pondok Pucung Kota Tangerang, Karang Tengah, Padurenan	DAK Non Fisik - BOKKB - BOK		Peningkatan Daya Saing Sumber Daya Manusia	Masyarakat Kota Tangerang	100 persen	15,856,500	DINAS KESEHATAN
1	02	02	2.02	18	Pengelolaan Pelayanan Promosi Kesehatan	Pengelolaan Pelayanan Promosi Kesehatan Sesuai Standar				100 persen	100 persen	0	48,357,500	48,357,500	Kota Tangerang, Karang Tengah, Pondok Pucung Kota Tangerang, Karang Tengah, Padurenan	DAK Non Fisik - BOKKB - BOK		Peningkatan Daya Saing Sumber Daya Manusia	Masyarakat Kota Tangerang	100 persen	53,193,250	DINAS KESEHATAN
1	02	02	2.02	25	Pelayanan Kesehatan Penyakit Menular dan Tidak Menular	Pelayanan Penyakit Menular dan Tidak Menular Sesuai Standar				100 persen	100 persen	0	28,500,000	28,500,000	Kota Tangerang, Karang Tengah, Pondok Pucung Kota Tangerang, Karang Tengah, Padurenan	DAK Non Fisik - BOKKB - BOK		Peningkatan Daya Saing Sumber Daya Manusia	Masyarakat Kota Tangerang	100 persen	31,350,000	DINAS KESEHATAN

Penetapan Perubahan Rencana Kerja Pemerintah Daerah (RKPD)
Kota Tangerang
Tahun 2022

Kode					Urusan/ Bidang Urusan/ Program/ Kegiatan/ Sub Kegiatan	Indikator Program/ Kegiatan/ Sub Kegiatan	Target Akhir Periode RPJMD	Realisasi Capaian RKPD Tahun 2020	Prakiraan Capaian Target RKPD Tahun 2021	Capaian Kinerja dan Kerangka Pendanaan									Kelompok Sasaran	Prakiraan Maju Rencana Tahun 2023		Perangkat Daerah Penanggung Jawab
										Target 2022		Pagu Indikatif			Lokasi	Sumber Dana	Prioritas			Target	Pagu Indikatif	
										Semula	Menjadi	RKPD 2022	APBD 2022	RKPD 2022 Perubahan			Nasional	Daerah				
1	02	02	2.02	33	Operasional Pelayanan Puskesmas	Pelayanan operasional puskesmas sesuai standar				100 persen	100 persen	0	23,550,000	23,550,000	Kota Tangerang, Karang Tengah, Pondok Pucung Kota Tangerang, Karang Tengah, Padurenan	DAK Non Fisik - BOKKB - BOK		Peningkatan Daya Saing Sumber Daya Manusia	Masyarakat Kota Tangerang	100 persen	25,905,000	DINAS KESEHATAN
1	**02**	**05**			**PROGRAM PEMBERDAYAAN MASYARAKAT BIDANG KESEHATAN**	Cakupan Posyandu Aktif Cakupan Rumah tangga berPHBS	% %		% %	100 % 72 %	100 % 72 %	**0**	**37,968,750**	**37,968,750**						100 % 72 %	**41,765,625**	
1	**02**	**05**	2.03		**Pengembangan dan Pelaksanaan Upaya Kesehatan Bersumber Daya Masyarakat (UKBM) Tingkat Daerah Kabupaten/Kota**	Rata-rata capaian target Advokasi, Pemberdayaan, Kemitraan, Peningkatan Peran serta Masyarakat dan Lintas Sektor Tingkat Daerah Kabupaten/Kota	%		%	100 %	100 %	**0**	**37,968,750**	**37,968,750**						100 %	**41,765,625**	
1	02	05	2.03	01	Bimbingan Teknis dan Supervisi Pengembangan dan Pelaksanaan Upaya Kesehatan Bersumber Daya Masyarakat (UKBM)	pengembangan dan pelaksanaan upaya kesehatan bersumber daya masyarakat (UKBM) sesuai standar				100 persen	100 persen	0	37,968,750	37,968,750	Kota Tangerang, Karang Tengah, Pondok Pucung Kota Tangerang, Karang Tengah, Padurenan	DAK Non Fisik - BOKKB - BOK		Peningkatan Daya Saing Sumber Daya Manusia	Masyarakat Kota Tangerang	100 persen	41,765,625	DINAS KESEHATAN
1					**URUSAN PEMERINTAHAN WAJIB YANG BERKAITAN DENGAN PELAYANAN DASAR**																	
1	**02**				**URUSAN PEMERINTAHAN BIDANG KESEHATAN**							**0**	**1,430,767,833**	**1,541,311,391**							**0**	
1	**02**	**01**			**PROGRAM PENUNJANG URUSAN PEMERINTAHAN DAERAH KABUPATEN/KOTA**	Cakupan Pelayanan UPT	%		%	100 %	100 %	**0**	**917,098,233**	**1,027,641,791**						100 %	**0**	
1	**02**	**01**	2.10		**Peningkatan Pelayanan BLUD**	Tercapainya target dan peningkatan kinerja melalui layanan administrasi keuangan dan pelaporan	%		%	100 %	100 %	**0**	**917,098,233**	**1,027,641,791**						100 %	**0**	

Penetapan Perubahan Rencana Kerja Pemerintah Daerah (RKPD)
Kota Tangerang
Tahun 2022

Kode					Urusan/ Bidang Urusan/ Program/ Kegiatan/ Sub Kegiatan	Indikator Program/ Kegiatan/ Sub Kegiatan	Target Akhir Periode RPJMD	Realisasi Capaian RKPD Tahun 2020	Prakiraan Capaian Target RKPD Tahun 2021	Capaian Kinerja dan Kerangka Pendanaan									Kelompok Sasaran	Prakiraan Maju Rencana Tahun 2023		Perangkat Daerah Penanggung Jawab
										Target 2022		Pagu Indikatif			Lokasi	Sumber Dana	Prioritas			Target	Pagu Indikatif	
										Semula	Menjadi	RKPD 2022	APBD 2022	RKPD 2022 Perubahan			Nasional	Daerah				
1	02	01	2.10	01	Pelayanan dan Penunjang Pelayanan BLUD	Belanja Modal, Belanja Jasa Pelayanan Kesehatan, Belanja Kegiatan Pelayanan Kesehatan, dan Belanja Kegiatan Penunjang Pelayanan Kesehatan BLUD				4 Paket	4 Paket	0	917,098,233	1,027,641,791	Kota Tangerang, Cipondoh, Cipondoh Indah Kota Tangerang, Cipondoh, Ketapang	Pendapatan dari BLUD		Peningkatan Daya Saing Sumber Daya Manusia	Masyarakat Kota Tangerang	4 Paket	0	DINAS KESEHATAN
1	**02**	**02**			**PROGRAM PEMENUHAN UPAYA KESEHATAN PERORANGAN DAN UPAYA KESEHATAN MASYARAKAT**	Cakupan balita gizi buruk mendapat perawatan Cakupan Masyarakat yang mendapat Kunjungan rumah oleh petugas kesehatan sesuai standar Cakupan Pembinaan Kesehatan Kerja & Olah Raga Cakupan pembinaan lingkungan sehat Persentase anak pada usia pendidikan dasar yang mendapat pelayanan kesehatan sesuai standar Persentase balita yang mendapat pelayanan kesehatan sesuai standar Persentase bayi baru lahir yang mendapat pelayanan kesehatan sesuai standar Persentase Fasilitas Pelayanan Kesehatan Primer yang memenuhi standar Persentase ibu bersalin yang mendapat pelayanan kesehatan sesuai standar Persentase ibu hamil yang mendapat pelayanan kesehatan sesuai standar Persentase Jumlah Penduduk usia 15-59 tahun mendapatkan skrining sesuai standar Persentase kasus berpotensi KLB yang ditangani	% % % % % % % % % % % % % % % % %		% % % % % % % % % % % % % % % % %	100 % 100 % 100 % 89 % 100 % 100 % 100 % 85.33 % 100 % 100 % 100 % 100 % 100 % 100 % 100 % 100 % 100 %	100 % 100 % 100 % 89 % 100 % 100 % 100 % 85.33 % 100 % 100 % 100 % 100 % 100 % 100 % 100 % 100 % 100 %	**0**	**476,732,100**	**476,732,100**						100 % 100 % 100 % 89 % 100 % 100 % 100 % 85.33 % 100 % 100 % 100 % 100 % 100 % 100 % 100 % 100 % 100 %	**0**	

Penetapan Perubahan Rencana Kerja Pemerintah Daerah (RKPD)
Kota Tangerang
Tahun 2022

Kode					Urusan/ Bidang Urusan/ Program/ Kegiatan/ Sub Kegiatan	Indikator Program/ Kegiatan/ Sub Kegiatan	Target Akhir Periode RPJMD	Realisasi Capaian RKPD Tahun 2020	Prakiraan Capaian Target RKPD Tahun 2021	Capaian Kinerja dan Kerangka Pendanaan									Kelompok Sasaran	Prakiraan Maju Rencana Tahun 2023		Perangkat Daerah Penanggung Jawab
										Target 2022			Pagu Indikatif		Lokasi	Sumber Dana	Prioritas			Target	Pagu Indikatif	
										Semula	Menjadi	RKPD 2022	APBD 2022	RKPD 2022 Perubahan			Nasional	Daerah				
						Persentase orang beresiko terinfeksi HIV mendapatkan pemeriksaan HIV sesuai standar Persentase Orang Dengan Gangguan jiwa (ODGJ) Berat mendapatkan pelayanan kesehatan sesuai standar Persentase orang dengan terduga TBC yang mendapatkan pelayanan TB sesuai standar Persentase penderita Diabetes Melitus mendapatkan pelayanan kesehatan sesuai standar Persentase penderita hipertensi mendapatkan pelayanan kesehatan sesuai standar Persentase usia lanjut yang mendapat pelayanan kesehatan sesuai standar																	
1	**02**	**02**	2.02		**Penyediaan Layanan Kesehatan untuk UKM dan UKP Rujukan Tingkat Daerah Kabupaten/Kota**	Rata-rata capaian target Penyediaan Layanan Kesehatan untuk UKM dan UKP Rujukan Tingkat Daerah Kabupaten/Kota	%		%	100 %	100 %	**0**	**476,732,100**	**476,732,100**						100 %	**0**	
1	02	02	2.02	01	Pengelolaan Pelayanan Kesehatan Ibu Hamil	Terlaksananya Pelayanan Kesehatan Ibu Hamil Sesuai Standar				100 %	100 %	0	46,650,000	46,650,000	Kota Tangerang, Cipondoh, Cipondoh Indah Kota Tangerang, Cipondoh, Ketapang	DAK Non Fisik - BOKKB - BOK		Peningkatan Daya Saing Sumber Daya Manusia	Masyarakat Kota Tangerang	100 %	0	DINAS KESEHATAN
1	02	02	2.02	02	Pengelolaan Pelayanan Kesehatan Ibu Bersalin	Tercapainya pelayanan kesehatan ibu bersalin sesuai standar				100 %	100 %	0	16,987,500	16,987,500	Kota Tangerang, Cipondoh, Cipondoh Indah Kota Tangerang, Cipondoh, Ketapang	DAK Non Fisik - BOKKB - BOK		Peningkatan Daya Saing Sumber Daya Manusia	Masyarakat Kota Tangerang	100 %	0	DINAS KESEHATAN

Penetapan Perubahan Rencana Kerja Pemerintah Daerah (RKPD)
Kota Tangerang
Tahun 2022

Kode					Urusan/ Bidang Urusan/ Program/ Kegiatan/ Sub Kegiatan	Indikator Program/ Kegiatan/ Sub Kegiatan	Target Akhir Periode RPJMD	Realisasi Capaian RKPD Tahun 2020	Prakiraan Capaian Target RKPD Tahun 2021	Capaian Kinerja dan Kerangka Pendanaan									Kelompok Sasaran	Prakiraan Maju Rencana Tahun 2023		Perangkat Daerah Penanggung Jawab
										Target 2022		Pagu Indikatif			Lokasi	Sumber Dana	Prioritas			Target	Pagu Indikatif	
										Semula	Menjadi	RKPD 2022	APBD 2022	RKPD 2022 Perubahan			Nasional	Daerah				
1	02	02	2.02	04	Pengelolaan Pelayanan Kesehatan Balita	Terlaksananya Pelayanan Kesehatan Balita Sesuai Standar				100 %	100 %	0	24,312,500	24,312,500	Kota Tangerang, Cipondoh, Cipondoh Indah Kota Tangerang, Cipondoh, Ketapang	DAK Non Fisik - BOKKB - BOK		Peningkatan Daya Saing Sumber Daya Manusia	Masyarakat Kota Tangerang	100 %	0	DINAS KESEHATAN
1	02	02	2.02	05	Pengelolaan Pelayanan Kesehatan pada Usia Pendidikan Dasar	Terlaksananya Pelayanan Kesehatan Dasar Pada usia Pendidikan Dasar sesuai standar				100 %	100 %	0	33,325,000	33,325,000	Kota Tangerang, Cipondoh, Cipondoh Indah Kota Tangerang, Cipondoh, Ketapang	DAK Non Fisik - BOKKB - BOK		Peningkatan Daya Saing Sumber Daya Manusia	Masyarakat Kota Tangerang	100 %	0	DINAS KESEHATAN
1	02	02	2.02	07	Pengelolaan Pelayanan Kesehatan pada Usia Lanjut	Tercapainya pelayanan kesehatan pada usia lanjut sesuai standar				100 %	100 %	0	11,625,000	11,625,000	Kota Tangerang, Cipondoh, Cipondoh Indah Kota Tangerang, Cipondoh, Ketapang	DAK Non Fisik - BOKKB - BOK		Peningkatan Daya Saing Sumber Daya Manusia	Masyarakat Kota Tangerang	100 %	0	DINAS KESEHATAN
1	02	02	2.02	13	Pengelolaan Pelayanan Kesehatan bagi Penduduk pada Kondisi Kejadian Luar Biasa (KLB)	Terlaksananya Pengelolaan Pelayanan Kesehatan Bagi Penduduk Pada Kondisi KLB sesuai Standar				100 %	100 %	0	64,847,100	64,847,100	Kota Tangerang, Cipondoh, Cipondoh Indah Kota Tangerang, Cipondoh, Ketapang	DAK Non Fisik - BOKKB - BOK		Peningkatan Daya Saing Sumber Daya Manusia	Masyarakat Kota Tangerang	100 %	0	DINAS KESEHATAN
1	02	02	2.02	15	Pengelolaan Pelayanan Kesehatan Gizi Masyarakat	Terlaksananya Pelayanan Kesehatan Gizi Masyarakat				100 %	100 %	0	75,300,000	75,300,000	Kota Tangerang, Cipondoh, Cipondoh Indah Kota Tangerang, Cipondoh, Ketapang	DAK Non Fisik - BOKKB - BOK		Peningkatan Daya Saing Sumber Daya Manusia	Masyarakat Kota Tangerang	100 %	0	DINAS KESEHATAN

Penetapan Perubahan Rencana Kerja Pemerintah Daerah (RKPD)
Kota Tangerang
Tahun 2022

Kode					Urusan/ Bidang Urusan/ Program/ Kegiatan/ Sub Kegiatan	Indikator Program/ Kegiatan/ Sub Kegiatan	Target Akhir Periode RPJMD	Realisasi Capaian RKPD Tahun 2020	Prakiraan Capaian Target RKPD Tahun 2021	Capaian Kinerja dan Kerangka Pendanaan									Kelompok Sasaran	Prakiraan Maju Rencana Tahun 2023		Perangkat Daerah Penanggung Jawab
										Target 2022		Pagu Indikatif			Lokasi	Sumber Dana	Prioritas			Target	Pagu Indikatif	
										Semula	Menjadi	RKPD 2022	APBD 2022	RKPD 2022 Perubahan			Nasional	Daerah				
1	02	02	2.02	16	Pengelolaan Pelayanan Kesehatan Kerja dan Olahraga	Terlaksananya Pengelolaan Pelayanan Kesehatan Kerja dan Olah Raga sesuai standar				100 %	100 %	0	10,185,000	10,185,000	Kota Tangerang, Cipondoh, Cipondoh Indah Kota Tangerang, Cipondoh, Ketapang	DAK Non Fisik - BOKKB - BOK		Peningkatan Daya Saing Sumber Daya Manusia	Masyarakat Kota Tangerang	100 %	0	DINAS KESEHATAN
1	02	02	2.02	17	Pengelolaan Pelayanan Kesehatan Lingkungan	Terlaksananya Pelayanan Kesehatan Lingkungan Sesuai Standar				100 %	100 %	0	24,225,000	24,225,000	Kota Tangerang, Cipondoh, Cipondoh Indah Kota Tangerang, Cipondoh, Ketapang	DAK Non Fisik - BOKKB - BOK		Peningkatan Daya Saing Sumber Daya Manusia	Masyarakat Kota Tangerang	100 %	0	DINAS KESEHATAN
1	02	02	2.02	18	Pengelolaan Pelayanan Promosi Kesehatan	Terlaksananya Pengelolaan Pelayanan Promosi Kesehatan sesuai Standar				100 %	100 %	0	15,600,000	15,600,000	Kota Tangerang, Cipondoh, Cipondoh Indah Kota Tangerang, Cipondoh, Ketapang	DAK Non Fisik - BOKKB - BOK		Peningkatan Daya Saing Sumber Daya Manusia	Masyarakat Kota Tangerang	100 %	0	DINAS KESEHATAN
1	02	02	2.02	20	Pengelolaan Surveilans Kesehatan	Terlaksannya Pengelolaan Surveilans Kesehatan sesuai Standar				100 %	100 %	0	9,187,500	9,187,500	Kota Tangerang, Cipondoh, Cipondoh Indah Kota Tangerang, Cipondoh, Ketapang	DAK Non Fisik - BOKKB - BOK		Peningkatan Daya Saing Sumber Daya Manusia	Masyarakat Kota Tangerang	100 %	0	DINAS KESEHATAN
1	02	02	2.02	22	Pengelolaan Pelayanan Kesehatan Jiwa dan NAPZA	Terlaksananya Pengelolaan Pelayanan Kesehatan Jiwa & NAPZA sesuai Standar				100 %	100 %	0	3,000,000	3,000,000	Kota Tangerang, Cipondoh, Cipondoh Indah Kota Tangerang, Cipondoh, Ketapang	DAK Non Fisik - BOKKB - BOK		Peningkatan Daya Saing Sumber Daya Manusia	Masyarakat Kota Tangerang	100 %	0	DINAS KESEHATAN
1	02	02	2.02	25	Pelayanan Kesehatan Penyakit Menular dan Tidak Menular	Terlaksananya Pelayanan Kesehatan Penyakit Menular dan Tidak Menular sesuai standar				100 %	100 %	0	103,312,500	103,312,500	Kota Tangerang, Cipondoh, Ketapang	DAK Non Fisik - BOKKB - BOK		Peningkatan Daya Saing Sumber Daya Manusia	Masyarakat Kota Tangerang	100 %	0	DINAS KESEHATAN

Penetapan Perubahan Rencana Kerja Pemerintah Daerah (RKPD)
Kota Tangerang
Tahun 2022

Kode					Urusan/ Bidang Urusan/ Program/ Kegiatan/ Sub Kegiatan	Indikator Program/ Kegiatan/ Sub Kegiatan	Target Akhir Periode RPJMD	Realisasi Capaian RKPD Tahun 2020	Prakiraan Capaian Target RKPD Tahun 2021	Capaian Kinerja dan Kerangka Pendanaan									Kelompok Sasaran	Prakiraan Maju Rencana Tahun 2023		Perangkat Daerah Penanggung Jawab
										Target 2022		Pagu Indikatif			Lokasi	Sumber Dana	Prioritas			Target	Pagu Indikatif	
										Semula	Menjadi	RKPD 2022	APBD 2022	RKPD 2022 Perubahan			Nasional	Daerah				
1	02	02	2.02	33	Operasional Pelayanan Puskesmas	Terlaksananya Operasional Pelayanan Puskesmas sesuai Standar				100 %	100 %	0	38,175,000	38,175,000	Kota Tangerang, Cipondoh, Cipondoh Indah Kota Tangerang, Cipondoh, Ketapang	DAK Non Fisik - BOKKB - BOK		Peningkatan Daya Saing Sumber Daya Manusia	Masyarakat Kota Tangerang	100 %	0	DINAS KESEHATAN
1	**02**	**05**			**PROGRAM PEMBERDAYAAN MASYARAKAT BIDANG KESEHATAN**	Cakupan Posyandu Aktif Cakupan Rumah tangga berPHBS	% %		% %	100 % 72 %	100 % 72 %	**0**	**36,937,500**	**36,937,500**						100 % 72 %	**0**	
1	**02**	**05**	2.03		**Pengembangan dan Pelaksanaan Upaya Kesehatan Bersumber Daya Masyarakat (UKBM) Tingkat Daerah Kabupaten/Kota**	Rata-rata capaian target Advokasi, Pemberdayaan, Kemitraan, Peningkatan Peran serta Masyarakat dan Lintas Sektor Tingkat Daerah Kabupaten/Kota	%		%	100 %	100 %	**0**	**36,937,500**	**36,937,500**						100 %	**0**	
1	02	05	2.03	01	Bimbingan Teknis dan Supervisi Pengembangan dan Pelaksanaan Upaya Kesehatan Bersumber Daya Masyarakat (UKBM)							0	36,937,500	36,937,500		DAK Non Fisik - BOKKB - BOK		Peningkatan Daya Saing Sumber Daya Manusia	Masyarakat Kota Tangerang		0	DINAS KESEHATAN
1					**URUSAN PEMERINTAHAN WAJIB YANG BERKAITAN DENGAN PELAYANAN DASAR**																	
1	**02**				**URUSAN PEMERINTAHAN BIDANG KESEHATAN**							**0**	**1,384,505,981**	**2,136,234,035**							**376,691,700**	
1	**02**	**01**			**PROGRAM PENUNJANG URUSAN PEMERINTAHAN DAERAH KABUPATEN/KOTA**	Cakupan Pelayanan UPT	%		%	100 %	100 %	**0**	**1,034,634,981**	**1,786,363,035**						100 %	**0**	
1	**02**	**01**	2.10		**Peningkatan Pelayanan BLUD**	Tercapainya target dan peningkatan kinerja melalui layanan administrasi keuangan dan pelaporan	%		%	100 %	100 %	**0**	**1,034,634,981**	**1,786,363,035**						100 %	**0**	
1	02	01	2.10	01	Pelayanan dan Penunjang Pelayanan BLUD	Belanja modal,belanja jasa pelayanan kesehatan,belanja kegiatan pelayanan kesehatan,belanja kegiatan penunjang pelayanan kesehatan BLUD				4 paket	4 paket	0	1,034,634,981	1,786,363,035	Kota Tangerang, Cipondoh, Gondrong	Pendapatan dari BLUD		Peningkatan Daya Saing Sumber Daya Manusia	Masyarakat Kota Tangerang	4 paket	0	DINAS KESEHATAN
1	**02**	**02**			**PROGRAM PEMENUHAN UPAYA KESEHATAN**	Cakupan balita gizi buruk mendapat perawatan	% % %		% % %	100 % 100 % 100 %	100 % 100 % 100 %	**0**	**290,825,000**	**290,825,000**						100 % 100 % 100 %	**278,327,500**	

Penetapan Perubahan Rencana Kerja Pemerintah Daerah (RKPD)
Kota Tangerang
Tahun 2022

Kode	Urusan/ Bidang Urusan/ Program/ Kegiatan/ Sub Kegiatan	Indikator Program/ Kegiatan/ Sub Kegiatan	Target Akhir Periode RPJMD	Realisasi Capaian RKPD Tahun 2020	Prakiraan Capaian Target RKPD Tahun 2021	Target 2022		Capaian Kinerja dan Kerangka Pendanaan							Kelompok Sasaran	Prakiraan Maju Rencana Tahun 2023		Perangkat Daerah Penanggung Jawab
						Semula	Menjadi	RKPD 2022	Pagu Indikatif		Lokasi	Sumber Dana	Prioritas			Target	Pagu Indikatif	
									APBD 2022	RKPD 2022 Perubahan			Nasional	Daerah				
	PERORANGAN DAN UPAYA KESEHATAN MASYARAKAT		%		%	100 %	100 %									100 %		
			%		%	100 %	100 %									100 %		
			%		%	100 %	100 %									100 %		
			%		%	100 %	100 %									100 %		
			%		%	100 %	100 %									100 %		
			%		%	100 %	100 %									100 %		
			%		%	100 %	100 %									100 %		
			%		%	100 %	100 %									100 %		
		Cakupan Masyarakat yang mendapat Kunjungan rumah oleh petugas kesehatan sesuai standar	%		%	100 %	100 %									100 %		
			%		%	100 %	100 %									100 %		
			%		%	100 %	100 %									100 %		
			%		%	100 %	100 %									100 %		
		Cakupan Pembinaan Kesehatan Kerja & Olah Raga	%		%	100 %	100 %									100 %		
			%		%	100 %	100 %									100 %		
			%		%	100 %	100 %									100 %		
		Cakupan pembinaan lingkungan sehat																
		Persentase anak pada usia pendidikan dasar yang mendapat pelayanan kesehatan sesuai standar																
		Persentase balita yang mendapat pelayanan kesehatan sesuai standar																
		Persentase bayi baru lahir yang mendapat pelayanan kesehatan sesuai standar																
		Persentase Fasilitas Pelayanan Kesehatan Primer yang memenuhi standar																
		Persentase ibu bersalin yang mendapat pelayanan kesehatan sesuai standar																
		Persentase ibu hamil yang mendapat pelayanan kesehatan sesuai standar																
		Persentase Jumlah Penduduk usia 15-59 tahun mendapatkan skrining sesuai standar																
		Persentase kasus berpotensi KLB yang ditangani																
		Persentase orang beresiko terinfeksi HIV mendapatkan pemeriksaan HIV sesuai standar																
		Persentase Orang Dengan Gangguan jiwa (ODGJ) Berat mendapatkan pelayanan kesehatan sesuai standar																
		Persentase orang dengan terduga TBC yang mendapatkan																

Penetapan Perubahan Rencana Kerja Pemerintah Daerah (RKPD)
Kota Tangerang
Tahun 2022

Kode					Urusan/ Bidang Urusan/ Program/ Kegiatan/ Sub Kegiatan	Indikator Program/ Kegiatan/ Sub Kegiatan	Target Akhir Periode RPJMD	Realisasi Capaian RKPD Tahun 2020	Prakiraan Capaian Target RKPD Tahun 2021	Capaian Kinerja dan Kerangka Pendanaan									Kelompok Sasaran	Prakiraan Maju Rencana Tahun 2023		Perangkat Daerah Penanggung Jawab
										Target 2022			Pagu Indikatif		Lokasi	Sumber Dana	Prioritas			Target	Pagu Indikatif	
										Semula	Menjadi	RKPD 2022	APBD 2022	RKPD 2022 Perubahan			Nasional	Daerah				
						pelayanan TB sesuai standar Persentase penderita Diabetes Melitus mendapatkan pelayanan kesehatan sesuai standar Persentase penderita hipertensi mendapatkan pelayanan kesehatan sesuai standar Persentase usia lanjut yang mendapat pelayanan kesehatan sesuai standar																
1	**02**	**02**	2.02		**Penyediaan Layanan Kesehatan untuk UKM dan UKP Rujukan Tingkat Daerah Kabupaten/Kota**	Rata-rata capaian target Penyediaan Layanan Kesehatan untuk UKM dan UKP Rujukan Tingkat Daerah Kabupaten/Kota	%		%	100 %	100 %	**0**	**290,825,000**	**290,825,000**						100 %	**278,327,500**	
1	02	02	2.02	01	Pengelolaan Pelayanan Kesehatan Ibu Hamil	PELAYANAN KESEHATAN IBU HAMIL SESUAI STANDAR				100 %	100 %	0	14,175,000	14,175,000	Kota Tangerang, Cipondoh, Gondrong	DAK Non Fisik - BOKKB - BOK		Peningkatan Daya Saing Sumber Daya Manusia	Masyarakat Kota Tangerang	100 %	15,592,500	DINAS KESEHATAN
1	02	02	2.02	04	Pengelolaan Pelayanan Kesehatan Balita	PELAYANAN KESEHATAN BALITA SESUAI STANDAR				100 %	100 %	0	8,925,000	8,925,000	Kota Tangerang, Cipondoh, Gondrong	DAK Non Fisik - BOKKB - BOK		Peningkatan Daya Saing Sumber Daya Manusia	Masyarakat Kota Tangerang	100 %	9,817,500	DINAS KESEHATAN
1	02	02	2.02	05	Pengelolaan Pelayanan Kesehatan pada Usia Pendidikan Dasar	PELAYANAN KESEHATAN PADA USIA PENDIDIKAN DASAR YANG SESUAI STANDAR				100 %	100 %	0	7,875,000	7,875,000	Kota Tangerang, Cipondoh, Gondrong	DAK Non Fisik - BOKKB - BOK		Peningkatan Daya Saing Sumber Daya Manusia	Masyarakat Kota Tangerang	100 %	8,662,500	DINAS KESEHATAN
1	02	02	2.02	07	Pengelolaan Pelayanan Kesehatan pada Usia Lanjut	PELAYANAN SKRINNING USIA 60 TAHUN KE ATAS SESUAI STANDAR				100 %	100 %	0	8,025,000	8,025,000	Kota Tangerang, Cipondoh, Gondrong	DAK Non Fisik - BOKKB - BOK		Peningkatan Daya Saing Sumber Daya Manusia	Masyarakat Kota Tangerang	100 %	8,827,500	DINAS KESEHATAN
1	02	02	2.02	13	Pengelolaan Pelayanan Kesehatan bagi Penduduk pada Kondisi Kejadian Luar Biasa (KLB)	PENANGANAN MASALAH KESEHATAN DALAM KONDISI BENCANA/BERPOTENSI BENCANA DAN KEJADIAN LUAR BIASA (KLB)				100 %	100 %	0	60,110,000	60,110,000	Kota Tangerang, Cipondoh, Gondrong	DAK Non Fisik - BOKKB - BOK		Peningkatan Daya Saing Sumber Daya Manusia	Masyarakat Kota Tangerang	100 %	66,121,000	DINAS KESEHATAN

Penetapan Perubahan Rencana Kerja Pemerintah Daerah (RKPD)
Kota Tangerang
Tahun 2022

Kode					Urusan/ Bidang Urusan/ Program/ Kegiatan/ Sub Kegiatan	Indikator Program/ Kegiatan/ Sub Kegiatan	Target Akhir Periode RPJMD	Realisasi Capaian RKPD Tahun 2020	Prakiraan Capaian Target RKPD Tahun 2021	Capaian Kinerja dan Kerangka Pendanaan									Kelompok Sasaran	Prakiraan Maju Rencana Tahun 2023		Perangkat Daerah Penanggung Jawab
										Target 2022		Pagu Indikatif			Lokasi	Sumber Dana	Prioritas			Target	Pagu Indikatif	
										Semula	Menjadi	RKPD 2022	APBD 2022	RKPD 2022 Perubahan			Nasional	Daerah				
1	02	02	2.02	15	Pengelolaan Pelayanan Kesehatan Gizi Masyarakat	PELAYANAN PERAWATAN TERHADAP GIZI BURUK DAN PELAYANAN PEMBERIAN TABLET TAMBAH DARAH (TTD) TERHADAP REMAJA PUTERI				100 %	100 %	0	4,500,000	4,500,000	Kota Tangerang, Cipondoh, Gondrong	DAK Non Fisik - BOKKB - BOK		Peningkatan Daya Saing Sumber Daya Manusia	Masyarakat Kota Tangerang	100 %	4,950,000	DINAS KESEHATAN
1	02	02	2.02	16	Pengelolaan Pelayanan Kesehatan Kerja dan Olahraga	PEMBINAAN KESEHATAN KERJA DAN OLAHRAGA				100 %	100 %	0	7,875,000	7,875,000	Kota Tangerang, Cipondoh, Gondrong	DAK Non Fisik - BOKKB - BOK		Peningkatan Daya Saing Sumber Daya Manusia	Masyarakat Kota Tangerang	100 %	8,662,500	DINAS KESEHATAN
1	02	02	2.02	17	Pengelolaan Pelayanan Kesehatan Lingkungan	JUMLAH RUMAH YANG DIPERIKSA SANITASINYA				40 RUMAH PER KELURAHAN	40 RUMAH PER KELURAHAN	0	30,465,000	30,465,000	Kota Tangerang, Cipondoh, Gondrong	DAK Non Fisik - BOKKB - BOK		Peningkatan Daya Saing Sumber Daya Manusia	Masyarakat Kota Tangerang	40 RUMAH PER KELURAHAN	33,511,500	DINAS KESEHATAN
1	02	02	2.02	18	Pengelolaan Pelayanan Promosi Kesehatan	PELAYANAN KUNJUNGAN KEPALA KELUARGA (KK) OLEH PETUGAS KESEHATAN SESUAI STANDAR				100 %	100 %	0	56,700,000	56,700,000	Kota Tangerang, Cipondoh, Gondrong	DAK Non Fisik - BOKKB - BOK		Peningkatan Daya Saing Sumber Daya Manusia	Masyarakat Kota Tangerang	100 %	20,790,000	DINAS KESEHATAN
1	02	02	2.02	20	Pengelolaan Surveilans Kesehatan	PELAYANAN IMUNISASI DASAR LENGKAP (UDL) UNTUK BAYI USIA 9-11 BULAN DAN PENANGANAN KASUS BERPOTENSI KLB				100 %	100 %	0	10,500,000	10,500,000	Kota Tangerang, Cipondoh, Gondrong	DAK Non Fisik - BOKKB - BOK		Peningkatan Daya Saing Sumber Daya Manusia	Masyarakat Kota Tangerang	100 %	11,550,000	DINAS KESEHATAN
1	02	02	2.02	22	Pengelolaan Pelayanan Kesehatan Jiwa dan NAPZA	PELAKSANAAN PELAYANAN KESEHATAN JIWA DAN SKRINING, SOSIALISASI DAN EDUKASI PENYALAHGUNAAN NAPZA				100 %	100 %	0	3,600,000	3,600,000	Kota Tangerang, Cipondoh, Gondrong	DAK Non Fisik - BOKKB - BOK		Peningkatan Daya Saing Sumber Daya Manusia	Masyarakat Kota Tangerang	100 %	3,960,000	DINAS KESEHATAN
1	02	02	2.02	25	Pelayanan Kesehatan Penyakit Menular dan Tidak Menular	PUSKESMAS MELAKSANAKAN PELAYANAN BAGI PENDERITA PENYAKIT MENULAR DAN TIDAK MENULAR				100 %	100 %	0	52,800,000	52,800,000	Kota Tangerang, Cipondoh, Gondrong	DAK Non Fisik - BOKKB - BOK		Peningkatan Daya Saing Sumber Daya Manusia	Masyarakat Kota Tangerang	100 %	58,080,000	DINAS KESEHATAN
1	02	02	2.02	33	Operasional Pelayanan Puskesmas	ASPEK KEPATUHAN PUSKESMAS MELAKSANAKAN FUNGSI MANAJEMEN SESUAI PERATURAN PERUNDANGAN				100 %	100 %	0	25,275,000	25,275,000	Kota Tangerang, Cipondoh, Gondrong	DAK Non Fisik - BOKKB - BOK		Peningkatan Daya Saing Sumber Daya Manusia	Masyarakat Kota Tangerang	100 %	27,802,500	DINAS KESEHATAN
1	**02**	**03**			**PROGRAM PENINGKATAN KAPASITAS SUMBER DAYA MANUSIA KESEHATAN**	Persentase tenaga kesehatan yang meningkat kompetensinya	%		%	83.91 %	83.91 %	**0**	**55,146,000**	**55,146,000**						83.91 %	**60,660,600**	

Penetapan Perubahan Rencana Kerja Pemerintah Daerah (RKPD)
Kota Tangerang
Tahun 2022

Kode					Urusan/ Bidang Urusan/ Program/ Kegiatan/ Sub Kegiatan	Indikator Program/ Kegiatan/ Sub Kegiatan	Target Akhir Periode RPJMD	Realisasi Capaian RKPD Tahun 2020	Prakiraan Capaian Target RKPD Tahun 2021	Capaian Kinerja dan Kerangka Pendanaan									Kelompok Sasaran	Prakiraan Maju Rencana Tahun 2023		Perangkat Daerah Penanggung Jawab
										Target 2022		Pagu Indikatif			Lokasi	Sumber Dana	Prioritas			Target	Pagu Indikatif	
										Semula	Menjadi	RKPD 2022	APBD 2022	RKPD 2022 Perubahan			Nasional	Daerah				
1	**02**	**03**	2.02		**Perencanaan Kebutuhan dan Pendayagunaan Sumberdaya Manusia Kesehatan untuk UKP dan UKM di Wilayah Kabupaten/Kota**	Rata-rata capaian target Perencanaan Kebutuhan dan Pendayagunaan Sumberdaya Manusia Kesehatan untuk UKP dan UKM di Wilayah Kabupaten/Kota	%		%	100 %	100 %	**0**	**55,146,000**	**55,146,000**						100 %	**60,660,600**	
1	02	03	2.02	02	Pemenuhan Kebutuhan Sumber Daya Manusia Kesehatan sesuai Standar	TERLAKSANANYA PEMENUHAN KEBUTUHAN SUMBERDAYA MANUSIA KESEHATAN SESUAI STANDAR				100 %	100 %	0	55,146,000	55,146,000	Kota Tangerang, Cipondoh, Gondrong	DAK Non Fisik - BOKKB - BOK		Peningkatan Daya Saing Sumber Daya Manusia	Masyarakat Kota Tangerang	100 %	60,660,600	DINAS KESEHATAN
1	**02**	**05**			**PROGRAM PEMBERDAYAAN MASYARAKAT BIDANG KESEHATAN**	Cakupan Posyandu Aktif Cakupan Rumah tangga berPHBS	% %		% %	100 % 72 %	100 % 72 %	**0**	**3,900,000**	**3,900,000**						100 % 72 %	**37,703,600**	
1	**02**	**05**	2.03		**Pengembangan dan Pelaksanaan Upaya Kesehatan Bersumber Daya Masyarakat (UKBM) Tingkat Daerah Kabupaten/Kota**	Rata-rata capaian target Advokasi, Pemberdayaan, Kemitraan, Peningkatan Peran serta Masyarakat dan Lintas Sektor Tingkat Daerah Kabupaten/Kota	%		%	100 %	100 %	**0**	**3,900,000**	**3,900,000**						100 %	**37,703,600**	
1	02	05	2.03	01	Bimbingan Teknis dan Supervisi Pengembangan dan Pelaksanaan Upaya Kesehatan Bersumber Daya Masyarakat (UKBM)	JUMLAH POSYANDU AKTIF				8 POSYANDU	8 POSYANDU	0	3,900,000	3,900,000	Kota Tangerang, Cipondoh, Gondrong	DAK Non Fisik - BOKKB - BOK		Peningkatan Daya Saing Sumber Daya Manusia	Masyarakat Kota Tangerang	8 POSYANDU	37,703,600	DINAS KESEHATAN
1					**URUSAN PEMERINTAHAN WAJIB YANG BERKAITAN DENGAN PELAYANAN DASAR**																	
1	**02**				**URUSAN PEMERINTAHAN BIDANG KESEHATAN**							**0**	**1,295,614,981**	**1,484,266,512**							**1,017,094,519**	
1	**02**	**01**			**PROGRAM PENUNJANG URUSAN PEMERINTAHAN DAERAH KABUPATEN/KOTA**	Cakupan Pelayanan UPT	%		%	100 %	100 %	**0**	**924,631,381**	**1,113,282,912**						100 %	**1,017,094,519**	
1	**02**	**01**	2.10		**Peningkatan Pelayanan BLUD**	Tercapainya target dan peningkatan kinerja melalui layanan administrasi keuangan dan pelaporan	%		%	100 %	100 %	**0**	**924,631,381**	**1,113,282,912**						100 %	**1,017,094,519**	

Penetapan Perubahan Rencana Kerja Pemerintah Daerah (RKPD)
Kota Tangerang
Tahun 2022

Kode					Urusan/ Bidang Urusan/ Program/ Kegiatan/ Sub Kegiatan	Indikator Program/ Kegiatan/ Sub Kegiatan	Target Akhir Periode RPJMD	Realisasi Capaian RKPD Tahun 2020	Prakiraan Capaian Target RKPD Tahun 2021	Capaian Kinerja dan Kerangka Pendanaan									Kelompok Sasaran	Prakiraan Maju Rencana Tahun 2023		Perangkat Daerah Penanggung Jawab
										Target 2022		Pagu Indikatif			Lokasi	Sumber Dana	Prioritas			Target	Pagu Indikatif	
										Semula	Menjadi	RKPD 2022	APBD 2022	RKPD 2022 Perubahan			Nasional	Daerah				
1	02	01	2.10	01	Pelayanan dan Penunjang Pelayanan BLUD	Belanja Modal, Belanja Jasa Pelayanan Kesehatan, Belanja Kegiatan Pelayanan Kesehatan, dan Belanja Kegiatan Penunjang Pelayanan Kesehatan BLUD				4 Paket	4 Paket	0	924,631,381	1,113,282,912	Kota Tangerang, Periuk, Sangiang Jaya	Pendapatan dari BLUD		Peningkatan Daya Saing Sumber Daya Manusia	Masyarakat Kota Tangerang	4 Paket	1,017,094,519	DINAS KESEHATAN
1	**02**	**02**			**PROGRAM PEMENUHAN UPAYA KESEHATAN PERORANGAN DAN UPAYA KESEHATAN MASYARAKAT**	Cakupan balita gizi buruk mendapat perawatan	%		%	100 %	100 %	**0**	**307,212,600**	**307,212,600**						100 %	**0**	
							%		%	100 %	100 %									100 %		
							%		%	100 %	100 %									100 %		
						Cakupan Masyarakat yang mendapat Kunjungan rumah oleh petugas kesehatan sesuai standar	%		%	89 %	89 %									89 %		
							%		%	100 %	100 %									100 %		
							%		%	100 %	100 %									100 %		
							%		%	100 %	100 %									100 %		
						Cakupan Pembinaan Kesehatan Kerja & Olah Raga	%		%	85.33 %	85.33 %									85.33 %		
							%		%	100 %	100 %									100 %		
						Cakupan pembinaan lingkungan sehat	%		%	100 %	100 %									100 %		
							%		%	100 %	100 %									100 %		
							%		%	100 %	100 %									100 %		
						Persentase anak pada usia pendidikan dasar yang mendapat pelayanan kesehatan sesuai standar	%		%	100 %	100 %									100 %		
							%		%	100 %	100 %									100 %		
							%		%	100 %	100 %									100 %		
							%		%	100 %	100 %									100 %		
						Persentase balita yang mendapat pelayanan kesehatan sesuai standar	%		%	100 %	100 %									100 %		
							%		%	100 %	100 %									100 %		
							%		%	100 %	100 %									100 %		
						Persentase bayi baru lahir yang mendapat pelayanan kesehatan sesuai standar																
						Persentase Fasilitas Pelayanan Kesehatan Primer yang memenuhi standar																
						Persentase ibu bersalin yang mendapat pelayanan kesehatan sesuai standar																
						Persentase ibu hamil yang mendapat pelayanan kesehatan sesuai standar																
						Persentase Jumlah Penduduk usia 15-59 tahun mendapatkan skrining sesuai standar																
						Persentase kasus berpotensi KLB yang ditangani																
						Persentase orang beresiko terinfeksi HIV																

Penetapan Perubahan Rencana Kerja Pemerintah Daerah (RKPD)
Kota Tangerang
Tahun 2022

Kode					Urusan/ Bidang Urusan/ Program/ Kegiatan/ Sub Kegiatan	Indikator Program/ Kegiatan/ Sub Kegiatan	Target Akhir Periode RPJMD	Realisasi Capaian RKPD Tahun 2020	Prakiraan Capaian Target RKPD Tahun 2021	Capaian Kinerja dan Kerangka Pendanaan									Kelompok Sasaran	Prakiraan Maju Rencana Tahun 2023		Perangkat Daerah Penanggung Jawab
										Target 2022			Pagu Indikatif		Lokasi	Sumber Dana	Prioritas			Target	Pagu Indikatif	
										Semula	Menjadi	RKPD 2022	APBD 2022	RKPD 2022 Perubahan			Nasional	Daerah				
						mendapatkan pemeriksaan HIV sesuai standar Persentase Orang Dengan Gangguan jiwa (ODGJ) Berat mendapatkan pelayanan kesehatan sesuai standar Persentase orang dengan terduga TBC yang mendapatkan pelayanan TB sesuai standar Persentase penderita Diabetes Melitus mendapatkan pelayanan kesehatan sesuai standar Persentase penderita hipertensi mendapatkan pelayanan kesehatan sesuai standar Persentase usia lanjut yang mendapat pelayanan kesehatan sesuai standar																	
1	**02**	**02**	2.02		**Penyediaan Layanan Kesehatan untuk UKM dan UKP Rujukan Tingkat Daerah Kabupaten/Kota**	Rata-rata capaian target Penyediaan Layanan Kesehatan untuk UKM dan UKP Rujukan Tingkat Daerah Kabupaten/Kota	%		%	100 %	100 %	**0**	**307,212,600**	**307,212,600**						100 %	**0**	
1	02	02	2.02	01	Pengelolaan Pelayanan Kesehatan Ibu Hamil	Terlaksananya Pelayanan kesehatan ibu hamil sesuai standar				100 persen	100 persen	0	5,575,000	5,575,000	Kota Tangerang, Periuk, Sangiang Jaya	DAK Non Fisik - BOKKB - BOK		Peningkatan Daya Saing Sumber Daya Manusia Peningkatan Daya Saing Sumber Daya Manusia	Masyarakat Kota Tangerang	100 persen	0	DINAS KESEHATAN
1	02	02	2.02	02	Pengelolaan Pelayanan Kesehatan Ibu Bersalin	Terlaksananya pelayanan kesehatan ibu bersalin sesuai standar				100 persen	100 persen	0	1,575,000	1,575,000	Kota Tangerang, Periuk, Sangiang Jaya	DAK Non Fisik - BOKKB - BOK		Peningkatan Daya Saing Sumber Daya Manusia	Masyarakat Kota Tangerang	100 persen	0	DINAS KESEHATAN
1	02	02	2.02	03	Pengelolaan Pelayanan Kesehatan Bayi Baru Lahir	Terlaksananya pelayanan kesehatan bayi baru lahir sesuai standar				100 persen	100 persen	0	7,875,000	7,875,000	Kota Tangerang, Periuk, Sangiang Jaya	DAK Non Fisik - BOKKB - BOK		Peningkatan Daya Saing Sumber Daya Manusia	Masyarakat Kota Tangerang	100 persen	0	DINAS KESEHATAN

Penetapan Perubahan Rencana Kerja Pemerintah Daerah (RKPD)
Kota Tangerang
Tahun 2022

Kode					Urusan/ Bidang Urusan/ Program/ Kegiatan/ Sub Kegiatan	Indikator Program/ Kegiatan/ Sub Kegiatan	Target Akhir Periode RPJMD	Realisasi Capaian RKPD Tahun 2020	Prakiraan Capaian Target RKPD Tahun 2021	Capaian Kinerja dan Kerangka Pendanaan									Kelompok Sasaran	Prakiraan Maju Rencana Tahun 2023		Perangkat Daerah Penanggung Jawab
										Target 2022		Pagu Indikatif			Lokasi	Sumber Dana	Prioritas			Target	Pagu Indikatif	
										Semula	Menjadi	RKPD 2022	APBD 2022	RKPD 2022 Perubahan			Nasional	Daerah				
1	02	02	2.02	04	Pengelolaan Pelayanan Kesehatan Balita	Terlaksananya pelayanan kesehatan balita sesuai standar				100 persen	100 persen	0	17,662,500	17,662,500	Kota Tangerang, Periuk, Sangiang Jaya	DAK Non Fisik - BOKKB - BOK		Peningkatan Daya Saing Sumber Daya Manusia	Masyarakat Kota Tangerang	100 persen	0	DINAS KESEHATAN
1	02	02	2.02	05	Pengelolaan Pelayanan Kesehatan pada Usia Pendidikan Dasar	Terlaksananya pelayanan kesehatan pada usia pendidikan dasar sesuai standar				100 persen	100 persen	0	18,900,000	18,900,000	Kota Tangerang, Periuk, Sangiang Jaya	DAK Non Fisik - BOKKB - BOK		Peningkatan Daya Saing Sumber Daya Manusia	Masyarakat Kota Tangerang	100 persen	0	DINAS KESEHATAN
1	02	02	2.02	07	Pengelolaan Pelayanan Kesehatan pada Usia Lanjut	Terlaksananya pelayanan kesehatan pada usia lanjut sesuai standar				100 persen	100 persen	0	12,862,500	12,862,500	Kota Tangerang, Periuk, Sangiang Jaya	DAK Non Fisik - BOKKB - BOK		Peningkatan Daya Saing Sumber Daya Manusia	Masyarakat Kota Tangerang	100 persen	0	DINAS KESEHATAN
1	02	02	2.02	13	Pengelolaan Pelayanan Kesehatan bagi Penduduk pada Kondisi Kejadian Luar Biasa (KLB)	Terlaksananya pengelolaan pelayanan kesehatan bagi penduduk pada kondisi kejadian luar biasa (KLB) sesuai standar				100 persen	100 persen	0	57,990,100	57,990,100	Kota Tangerang, Periuk, Sangiang Jaya	DAK Non Fisik - BOKKB - BOK		Peningkatan Daya Saing Sumber Daya Manusia	Masyarakat Kota Tangerang	100 persen	0	DINAS KESEHATAN
1	02	02	2.02	15	Pengelolaan Pelayanan Kesehatan Gizi Masyarakat	Terlaksananya pelayanan kesehatan gizi masyarakat sesuai standar				100 persen	100 persen	0	43,187,500	43,187,500	Kota Tangerang, Periuk, Sangiang Jaya	DAK Non Fisik - BOKKB - BOK		Peningkatan Daya Saing Sumber Daya Manusia	Masyarakat Kota Tangerang	100 persen	0	DINAS KESEHATAN
1	02	02	2.02	16	Pengelolaan Pelayanan Kesehatan Kerja dan Olahraga	Terlaksananya pelayanan kesehatan kerja dan olah raga sesuai standar				100 persen	100 persen	0	7,500,000	7,500,000	Kota Tangerang, Periuk, Sangiang Jaya	DAK Non Fisik - BOKKB - BOK		Peningkatan Daya Saing Sumber Daya Manusia	Masyarakat Kota Tangerang	100 persen	0	DINAS KESEHATAN
1	02	02	2.02	17	Pengelolaan Pelayanan Kesehatan Lingkungan	Terlaksananya pelayanan kesehatan lingkungan sesuai standar				100 persen	100 persen	0	10,575,000	10,575,000	Kota Tangerang, Periuk, Sangiang Jaya	DAK Non Fisik - BOKKB - BOK		Peningkatan Daya Saing Sumber Daya Manusia	Masyarakat Kota Tangerang	100 persen	0	DINAS KESEHATAN
1	02	02	2.02	18	Pengelolaan Pelayanan Promosi Kesehatan	Terlaksananya pelayanan promosi kesehatan sesuai standar				100 persen	100 persen	0	33,037,500	33,037,500	Kota Tangerang, Periuk, Sangiang Jaya	DAK Non Fisik - BOKKB - BOK		Peningkatan Daya Saing Sumber Daya Manusia	Masyarakat Kota Tangerang	100 persen	0	DINAS KESEHATAN
1	02	02	2.02	20	Pengelolaan Surveilans Kesehatan	Terlaksananya pengelolaan surveilans kesehatan sesuai standar				100 persen	100 persen	0	1,800,000	1,800,000	Kota Tangerang, Periuk, Sangiang Jaya	DAK Non Fisik - BOKKB - BOK		Peningkatan Daya Saing Sumber Daya Manusia	Masyarakat Kota Tangerang	100 persen	0	DINAS KESEHATAN
1	02	02	2.02	22	Pengelolaan Pelayanan Kesehatan Jiwa dan NAPZA	Terlaksananya pelayanan kesehatan jiwa dan napza sesuai standar				100 persen	100 persen	0	900,000	900,000	Kota Tangerang, Periuk, Sangiang Jaya	DAK Non Fisik - BOKKB - BOK		Peningkatan Daya Saing Sumber Daya Manusia	Masyarakat Kota Tangerang	100 persen	0	DINAS KESEHATAN

Penetapan Perubahan Rencana Kerja Pemerintah Daerah (RKPD)
Kota Tangerang
Tahun 2022

Kode					Urusan/ Bidang Urusan/ Program/ Kegiatan/ Sub Kegiatan	Indikator Program/ Kegiatan/ Sub Kegiatan	Target Akhir Periode RPJMD	Realisasi Capaian RKPD Tahun 2020	Prakiraan Capaian Target RKPD Tahun 2021	Capaian Kinerja dan Kerangka Pendanaan									Kelompok Sasaran	Prakiraan Maju Rencana Tahun 2023		Perangkat Daerah Penanggung Jawab
										Target 2022		Pagu Indikatif			Lokasi	Sumber Dana	Prioritas			Target	Pagu Indikatif	
										Semula	Menjadi	RKPD 2022	APBD 2022	RKPD 2022 Perubahan			Nasional	Daerah				
1	02	02	2.02	25	Pelayanan Kesehatan Penyakit Menular dan Tidak Menular	Terlaksananya pelayanan kesehatan penyakit menular dan tidak menular sesuai standar				100 persen	100 persen	0	30,472,500	30,472,500	Kota Tangerang, Periuk, Sangiang Jaya	DAK Non Fisik - BOKKB - BOK		Peningkatan Daya Saing Sumber Daya Manusia Peningkatan Daya Saing Sumber Daya Manusia	Masyarakat Kota Tangerang	100 persen	0	DINAS KESEHATAN
1	02	02	2.02	33	Operasional Pelayanan Puskesmas	Terlaksananya operasional pelayanan puskesmas sesuai standar				100 persen	100 persen	0	57,300,000	57,300,000	Kota Tangerang, Periuk, Sangiang Jaya	DAK Non Fisik - BOKKB - BOK DAK Non Fisik - BOKKB - BOK		Peningkatan Daya Saing Sumber Daya Manusia Peningkatan Daya Saing Sumber Daya Manusia	Masyarakat Kota Tangerang	100 persen	0	DINAS KESEHATAN
1	**02**	**03**			**PROGRAM PENINGKATAN KAPASITAS SUMBER DAYA MANUSIA KESEHATAN**	Persentase tenaga kesehatan yang meningkat kompetensinya	%		%	83.91 %	83.91 %	**0**	**55,146,000**	**55,146,000**						83.91 %	**0**	
1	**02**	**03**	2.02		**Perencanaan Kebutuhan dan Pendayagunaan Sumberdaya Manusia Kesehatan untuk UKP dan UKM di Wilayah Kabupaten/Kota**	Rata-rata capaian target Perencanaan Kebutuhan dan Pendayagunaan Sumberdaya Manusia Kesehatan untuk UKP dan UKM di Wilayah Kabupaten/Kota	%		%	100 %	100 %	**0**	**55,146,000**	**55,146,000**						100 %	**0**	
1	02	03	2.02	02	Pemenuhan Kebutuhan Sumber Daya Manusia Kesehatan sesuai Standar	Terlaksananya pemenuhan kebutuhan sumber daya manusia kesehatan sesuai standar				100 persen	100 persen	0	55,146,000	55,146,000	Kota Tangerang, Periuk, Sangiang Jaya	DAK Non Fisik - BOKKB - BOK		Peningkatan Daya Saing Sumber Daya Manusia	Masyarakat Kota Tangerang	100 persen	0	DINAS KESEHATAN
1	**02**	**05**			**PROGRAM PEMBERDAYAAN MASYARAKAT BIDANG KESEHATAN**	Cakupan Posyandu Aktif Cakupan Rumah tangga berPHBS	% %		% %	100 % 72 %	100 % 72 %	**0**	**8,625,000**	**8,625,000**						100 % 72 %	**0**	
1	**02**	**05**	2.03		**Pengembangan dan Pelaksanaan Upaya Kesehatan Bersumber Daya Masyarakat (UKBM) Tingkat Daerah Kabupaten/Kota**	Rata-rata capaian target Advokasi, Pemberdayaan, Kemitraan, Peningkatan Peran serta Masyarakat dan Lintas Sektor Tingkat Daerah Kabupaten/Kota	%		%	100 %	100 %	**0**	**8,625,000**	**8,625,000**						100 %	**0**	

Penetapan Perubahan Rencana Kerja Pemerintah Daerah (RKPD)
Kota Tangerang
Tahun 2022

Kode					Urusan/ Bidang Urusan/ Program/ Kegiatan/ Sub Kegiatan	Indikator Program/ Kegiatan/ Sub Kegiatan	Target Akhir Periode RPJMD	Realisasi Capaian RKPD Tahun 2020	Prakiraan Capaian Target RKPD Tahun 2021	Capaian Kinerja dan Kerangka Pendanaan									Kelompok Sasaran	Prakiraan Maju Rencana Tahun 2023		Perangkat Daerah Penanggung Jawab
										Target 2022		Pagu Indikatif			Lokasi	Sumber Dana	Prioritas			Target	Pagu Indikatif	
										Semula	Menjadi	RKPD 2022	APBD 2022	RKPD 2022 Perubahan			Nasional	Daerah				
1	02	05	2.03	01	Bimbingan Teknis dan Supervisi Pengembangan dan Pelaksanaan Upaya Kesehatan Bersumber Daya Masyarakat (UKBM)	Terlaksananya Bimbingan Teknis dan Supervisi Pengembangan & pelaksanaan Upaya kesehatan Bersumber daya Masyarakat (UKBM) sesuai standar				100 persen	100 persen	0	8,625,000	8,625,000	Kota Tangerang, Periuk, Sangiang Jaya	DAK Non Fisik - BOKKB - BOK		Peningkatan Daya Saing Sumber Daya Manusia	Masyarakat Kota Tangerang	100 persen	0	DINAS KESEHATAN
1					**URUSAN PEMERINTAHAN WAJIB YANG BERKAITAN DENGAN PELAYANAN DASAR**																	
1	**02**				**URUSAN PEMERINTAHAN BIDANG KESEHATAN**							**0**	**2,137,623,818**	**2,445,392,380**							**2,365,947,559**	
1	**02**	**01**			**PROGRAM PENUNJANG URUSAN PEMERINTAHAN DAERAH KABUPATEN/KOTA**	Cakupan Pelayanan UPT	%		%	100 %	100 %	**0**	**1,691,191,418**	**1,998,959,980**						100 %	**1,860,310,559**	
1	**02**	**01**	2.10		**Peningkatan Pelayanan BLUD**	Tercapainya target dan peningkatan kinerja melalui layanan administrasi keuangan dan pelaporan	%		%	100 %	100 %	**0**	**1,691,191,418**	**1,998,959,980**						100 %	**1,860,310,559**	
1	02	01	2.10	01	Pelayanan dan Penunjang Pelayanan BLUD	Belanja Modal, Belanja Jasa Pelayanan Kesehatan, Belanja Kegiatan Pelayanan Kesehatan, dan Belanja Kegiatan Penunjang Pelayanan Kesehatan BLUD				4 Paket	4 Paket	0	1,691,191,418	1,998,959,980	Kota Tangerang, Tangerang, Cikokol Kota Tangerang, Tangerang, Kelapa Indah	Pendapatan dari BLUD		Peningkatan Daya Saing Sumber Daya Manusia	Masyarakat Kota Tangerang	4 Paket	1,860,310,559	DINAS KESEHATAN
1	**02**	**02**			**PROGRAM PEMENUHAN UPAYA KESEHATAN PERORANGAN DAN UPAYA KESEHATAN MASYARAKAT**	Cakupan balita gizi buruk mendapat perawatan Cakupan Masyarakat yang mendapat Kunjungan rumah oleh petugas kesehatan sesuai standar Cakupan Pembinaan Kesehatan Kerja & Olah Raga Cakupan pembinaan lingkungan sehat Persentase anak pada usia pendidikan dasar yang mendapat pelayanan kesehatan sesuai standar Persentase balita yang mendapat pelayanan kesehatan sesuai standar Persentase bayi baru lahir yang mendapat	% % % % % % % % % % % % % % % % % %		% % % % % % % % % % % % % % % % % %	100 % 100 % 100 % 89 % 100 % 100 % 100 % 85.33 % 100 % 100 % 100 % 100 % 100 % 100 % 100 % 100 % 100 % 100 %	100 % 100 % 100 % 89 % 100 % 100 % 100 % 85.33 % 100 % 100 % 100 % 100 % 100 % 100 % 100 % 100 % 100 % 100 %	**0**	**378,482,400**	**378,482,400**						100 % 100 % 100 % 89 % 100 % 100 % 100 % 85.33 % 100 % 100 % 100 % 100 % 100 % 100 % 100 % 100 % 100 % 100 %	**430,892,000**	

Penetapan Perubahan Rencana Kerja Pemerintah Daerah (RKPD)
Kota Tangerang
Tahun 2022

Kode	Urusan/ Bidang Urusan/ Program/ Kegiatan/ Sub Kegiatan	Indikator Program/ Kegiatan/ Sub Kegiatan	Target Akhir Periode RPJMD	Realisasi Capaian RKPD Tahun 2020	Prakiraan Capaian Target RKPD Tahun 2021	Capaian Kinerja dan Kerangka Pendanaan									Kelompok Sasaran	Prakiraan Maju Rencana Tahun 2023		Perangkat Daerah Penanggung Jawab
						Target 2022			Pagu Indikatif				Prioritas					
						Semula	Menjadi	RKPD 2022	APBD 2022	RKPD 2022 Perubahan	Lokasi	Sumber Dana	Nasional	Daerah		Target	Pagu Indikatif	
		pelayanan kesehatan sesuai standar Persentase Fasilitas Pelayanan Kesehatan Primer yang memenuhi standar Persentase ibu bersalin yang mendapat pelayanan kesehatan sesuai standar Persentase ibu hamil yang mendapat pelayanan kesehatan sesuai standar Persentase Jumlah Penduduk usia 15-59 tahun mendapatkan skrining sesuai standar Persentase kasus berpotensi KLB yang ditangani Persentase orang beresiko terinfeksi HIV mendapatkan pemeriksaan HIV sesuai standar Persentase Orang Dengan Gangguan jiwa (ODGJ) Berat mendapatkan pelayanan kesehatan sesuai standar Persentase orang dengan terduga TBC yang mendapatkan pelayanan TB sesuai standar Persentase penderita Diabetes Melitus mendapatkan pelayanan kesehatan sesuai standar Persentase penderita hipertensi mendapatkan pelayanan kesehatan sesuai standar Persentase usia lanjut yang mendapat pelayanan kesehatan sesuai standar																

Penetapan Perubahan Rencana Kerja Pemerintah Daerah (RKPD)
Kota Tangerang
Tahun 2022

Kode					Urusan/ Bidang Urusan/ Program/ Kegiatan/ Sub Kegiatan	Indikator Program/ Kegiatan/ Sub Kegiatan	Target Akhir Periode RPJMD	Realisasi Capaian RKPD Tahun 2020	Prakiraan Capaian Target RKPD Tahun 2021	Capaian Kinerja dan Kerangka Pendanaan									Kelompok Sasaran	Prakiraan Maju Rencana Tahun 2023		Perangkat Daerah Penanggung Jawab
										Target 2022		Pagu Indikatif			Lokasi	Sumber Dana	Prioritas			Target	Pagu Indikatif	
										Semula	Menjadi	RKPD 2022	APBD 2022	RKPD 2022 Perubahan			Nasional	Daerah				
1	**02**	**02**	2.02		**Penyediaan Layanan Kesehatan untuk UKM dan UKP Rujukan Tingkat Daerah Kabupaten/Kota**	Rata-rata capaian target Penyediaan Layanan Kesehatan untuk UKM dan UKP Rujukan Tingkat Daerah Kabupaten/Kota	%		%	100 %	100 %	**0**	**378,482,400**	**378,482,400**						100 %	**430,892,000**	
1	02	02	2.02	01	Pengelolaan Pelayanan Kesehatan Ibu Hamil	terlaksananya pelayanan kesehatan ibu hamil sesuai standar				100 %	100 %	0	14,750,000	14,750,000	Kota Tangerang, Tangerang, Cikokol Kota Tangerang, Tangerang, Kelapa Indah	DAK Non Fisik - BOKKB - BOK		Peningkatan Daya Saing Sumber Daya Manusia	Masyarakat Kota Tangerang	100 %	10,065,000	DINAS KESEHATAN
1	02	02	2.02	02	Pengelolaan Pelayanan Kesehatan Ibu Bersalin	terlaksananya pelayanan kesehatan ibu bersalin				100 %	100 %	0	11,250,000	11,250,000	Kota Tangerang, Tangerang, Cikokol Kota Tangerang, Tangerang, Kelapa Indah	DAK Non Fisik - BOKKB - BOK		Peningkatan Daya Saing Sumber Daya Manusia	Masyarakat Kota Tangerang	100 %	12,375,000	DINAS KESEHATAN
1	02	02	2.02	03	Pengelolaan Pelayanan Kesehatan Bayi Baru Lahir	terlaksananya pelayanan kesehatan bayi baru lahir				100 %	100 %	0	1,050,000	1,050,000	Kota Tangerang, Tangerang, Cikokol Kota Tangerang, Tangerang, Kelapa Indah	DAK Non Fisik - BOKKB - BOK		Peningkatan Daya Saing Sumber Daya Manusia	Masyarakat Kota Tangerang	100 %	1,155,000	DINAS KESEHATAN
1	02	02	2.02	04	Pengelolaan Pelayanan Kesehatan Balita	terlaksananya pelayanan kesehatan balita				100 %	100 %	0	27,900,000	27,900,000	Kota Tangerang, Tangerang, Cikokol Kota Tangerang, Tangerang, Kelapa Indah	DAK Non Fisik - BOKKB - BOK		Peningkatan Daya Saing Sumber Daya Manusia	Masyarakat Kota Tangerang	100 %	30,690,000	DINAS KESEHATAN
1	02	02	2.02	05	Pengelolaan Pelayanan Kesehatan pada Usia Pendidikan Dasar	terlaksananya pelayanan kesehatan usia dasar				100 %	100 %	0	33,600,000	33,600,000	Kota Tangerang, Tangerang, Cikokol Kota Tangerang, Tangerang, Kelapa Indah	DAK Non Fisik - BOKKB - BOK		Peningkatan Daya Saing Sumber Daya Manusia	Masyarakat Kota Tangerang	100 %	36,960,000	DINAS KESEHATAN

Penetapan Perubahan Rencana Kerja Pemerintah Daerah (RKPD)
Kota Tangerang
Tahun 2022

Kode					Urusan/ Bidang Urusan/ Program/ Kegiatan/ Sub Kegiatan	Indikator Program/ Kegiatan/ Sub Kegiatan	Target Akhir Periode RPJMD	Realisasi Capaian RKPD Tahun 2020	Prakiraan Capaian Target RKPD Tahun 2021	Capaian Kinerja dan Kerangka Pendanaan									Kelompok Sasaran	Prakiraan Maju Rencana Tahun 2023		Perangkat Daerah Penanggung Jawab
										Target 2022		Pagu Indikatif			Lokasi	Sumber Dana	Prioritas			Target	Pagu Indikatif	
										Semula	Menjadi	RKPD 2022	APBD 2022	RKPD 2022 Perubahan			Nasional	Daerah				
1	02	02	2.02	07	Pengelolaan Pelayanan Kesehatan pada Usia Lanjut	terlaksananya pelayanan kesehatan usia lanjut				100 %	100 %	0	17,700,000	17,700,000	Kota Tangerang, Tangerang, Cikokol Kota Tangerang, Tangerang, Kelapa Indah	DAK Non Fisik - BOKKB - BOK		Peningkatan Daya Saing Sumber Daya Manusia	Masyarakat Kota Tangerang	100 %	19,470,000	DINAS KESEHATAN
1	02	02	2.02	13	Pengelolaan Pelayanan Kesehatan bagi Penduduk pada Kondisi Kejadian Luar Biasa (KLB)	terlaksananya pelayanan kesehatan bagi penduduk pada kondisi KLB				100 %	100 %	0	88,992,600	88,992,600	Kota Tangerang, Tangerang, Cikokol Kota Tangerang, Tangerang, Kelapa Indah	DAK Non Fisik - BOKKB - BOK		Peningkatan Daya Saing Sumber Daya Manusia	Masyarakat Kota Tangerang	100 %	97,891,800	DINAS KESEHATAN
1	02	02	2.02	15	Pengelolaan Pelayanan Kesehatan Gizi Masyarakat	terlaksananya pelayanan kesehatan gizi masyarakat				100 %	100 %	0	19,262,500	19,262,500	Kota Tangerang, Tangerang, Cikokol Kota Tangerang, Tangerang, Kelapa Indah	DAK Non Fisik - BOKKB - BOK		Peningkatan Daya Saing Sumber Daya Manusia	Masyarakat Kota Tangerang	100 %	0	DINAS KESEHATAN
1	02	02	2.02	17	Pengelolaan Pelayanan Kesehatan Lingkungan	terlaksananya pelayanan kesehatan lingkungan				100 %	100 %	0	23,100,000	23,100,000	Kota Tangerang, Tangerang, Cikokol Kota Tangerang, Tangerang, Kelapa Indah	DAK Non Fisik - BOKKB - BOK		Peningkatan Daya Saing Sumber Daya Manusia	Masyarakat Kota Tangerang	100 %	25,410,000	DINAS KESEHATAN
1	02	02	2.02	18	Pengelolaan Pelayanan Promosi Kesehatan	terlaksananya pelayanan promosi kesehatan				100 %	100 %	0	21,850,000	21,850,000	Kota Tangerang, Tangerang, Cikokol Kota Tangerang, Tangerang, Kelapa Indah	DAK Non Fisik - BOKKB - BOK		Peningkatan Daya Saing Sumber Daya Manusia	Masyarakat Kota Tangerang	100 %	66,605,000	DINAS KESEHATAN

Penetapan Perubahan Rencana Kerja Pemerintah Daerah (RKPD)
Kota Tangerang
Tahun 2022

Kode					Urusan/ Bidang Urusan/ Program/ Kegiatan/ Sub Kegiatan	Indikator Program/ Kegiatan/ Sub Kegiatan	Target Akhir Periode RPJMD	Realisasi Capaian RKPD Tahun 2020	Prakiraan Capaian Target RKPD Tahun 2021	Capaian Kinerja dan Kerangka Pendanaan									Kelompok Sasaran	Prakiraan Maju Rencana Tahun 2023		Perangkat Daerah Penanggung Jawab
										Target 2022		Pagu Indikatif			Lokasi	Sumber Dana	Prioritas			Target	Pagu Indikatif	
										Semula	Menjadi	RKPD 2022	APBD 2022	RKPD 2022 Perubahan			Nasional	Daerah				
1	02	02	2.02	20	Pengelolaan Surveilans Kesehatan	terlaksananya surveilans kesehatan				100 %	100 %	0	18,564,800	18,564,800	Kota Tangerang, Tangerang, Cikokol Kota Tangerang, Tangerang, Kelapa Indah	DAK Non Fisik - BOKKB - BOK		Peningkatan Daya Saing Sumber Daya Manusia	Masyarakat Kota Tangerang	100 %	20,421,200	DINAS KESEHATAN
1	02	02	2.02	22	Pengelolaan Pelayanan Kesehatan Jiwa dan NAPZA	terlaksananya pelayanan kesehatan jiwa dan NAPZA				100 %	100 %	0	1,762,500	1,762,500	Kota Tangerang, Tangerang, Cikokol Kota Tangerang, Tangerang, Kelapa Indah	DAK Non Fisik - BOKKB - BOK		Peningkatan Daya Saing Sumber Daya Manusia	Masyarakat Kota Tangerang	100 %	1,939,000	DINAS KESEHATAN
1	02	02	2.02	25	Pelayanan Kesehatan Penyakit Menular dan Tidak Menular	terlaksananya pelayanan kesehatan penyakit menular dan tidak menular				100 %	100 %	0	33,450,000	33,450,000	Kota Tangerang, Tangerang, Cikokol Kota Tangerang, Tangerang, Kelapa Indah	DAK Non Fisik - BOKKB - BOK		Peningkatan Daya Saing Sumber Daya Manusia	Masyarakat Kota Tangerang	100 %	36,135,000	DINAS KESEHATAN
1	02	02	2.02	33	Operasional Pelayanan Puskesmas	terlaksananya operasional pelayanan puskesmas				100 %	100 %	0	65,250,000	65,250,000	Kota Tangerang, Tangerang, Cikokol Kota Tangerang, Tangerang, Kelapa Indah	DAK Non Fisik - BOKKB - BOK		Peningkatan Daya Saing Sumber Daya Manusia	Masyarakat Kota Tangerang	100 %	71,775,000	DINAS KESEHATAN
1	**02**	**05**			**PROGRAM PEMBERDAYAAN MASYARAKAT BIDANG KESEHATAN**	Cakupan Posyandu Aktif Cakupan Rumah tangga berPHBS	% %		% %	100 % 72 %	100 % 72 %	**0**	**67,950,000**	**67,950,000**						100 % 72 %	**74,745,000**	
1	**02**	**05**	2.03		**Pengembangan dan Pelaksanaan Upaya Kesehatan Bersumber Daya Masyarakat (UKBM) Tingkat Daerah Kabupaten/Kota**	Rata-rata capaian target Advokasi, Pemberdayaan, Kemitraan, Peningkatan Peran serta Masyarakat dan Lintas Sektor Tingkat Daerah Kabupaten/Kota	%		%	100 %	100 %	**0**	**67,950,000**	**67,950,000**						100 %	**74,745,000**	

Penetapan Perubahan Rencana Kerja Pemerintah Daerah (RKPD)
Kota Tangerang
Tahun 2022

Kode					Urusan/ Bidang Urusan/ Program/ Kegiatan/ Sub Kegiatan	Indikator Program/ Kegiatan/ Sub Kegiatan	Target Akhir Periode RPJMD	Realisasi Capaian RKPD Tahun 2020	Prakiraan Capaian Target RKPD Tahun 2021	Capaian Kinerja dan Kerangka Pendanaan									Kelompok Sasaran	Prakiraan Maju Rencana Tahun 2023		Perangkat Daerah Penanggung Jawab
										Target 2022		Pagu Indikatif			Lokasi	Sumber Dana	Prioritas			Target	Pagu Indikatif	
										Semula	Menjadi	RKPD 2022	APBD 2022	RKPD 2022 Perubahan			Nasional	Daerah				
1	02	05	2.03	01	Bimbingan Teknis dan Supervisi Pengembangan dan Pelaksanaan Upaya Kesehatan Bersumber Daya Masyarakat (UKBM)	terlaksananya bimbingan teknis dan supervisi pengembangan dan pelaksanaan pelayanan upaya kesehatan berbasis masyarakat (UKBM)				100 %	100 %	0	67,950,000	67,950,000	Kota Tangerang, Tangerang, Cikokol Kota Tangerang, Tangerang, Kelapa Indah	DAK Non Fisik - BOKKB - BOK		Peningkatan Daya Saing Sumber Daya Manusia	Masyarakat Kota Tangerang	100 %	74,745,000	DINAS KESEHATAN
1					**URUSAN PEMERINTAHAN WAJIB YANG BERKAITAN DENGAN PELAYANAN DASAR**																	
1	**02**				**URUSAN PEMERINTAHAN BIDANG KESEHATAN**							**0**	**1,925,095,680**	**2,746,266,617**							**2,127,605,248**	
1	**02**	**01**			**PROGRAM PENUNJANG URUSAN PEMERINTAHAN DAERAH KABUPATEN/KOTA**	Cakupan Pelayanan UPT	%		%	100 %	100 %	**0**	**1,325,814,480**	**2,146,985,417**						100 %	**1,468,395,928**	
1	**02**	**01**	2.10		**Peningkatan Pelayanan BLUD**	Tercapainya target dan peningkatan kinerja melalui layanan administrasi keuangan dan pelaporan	%		%	100 %	100 %	**0**	**1,325,814,480**	**2,146,985,417**						100 %	**1,468,395,928**	
1	02	01	2.10	01	Pelayanan dan Penunjang Pelayanan BLUD	Belanja Modal, Belanja Jasa Pelayanan Kesehatan, Belanja Kegiatan Operasional kesehatan, Belanja Penunjang kesehatan BLUD				4 Paket	4 Paket	0	1,325,814,480	2,146,985,417	Kota Tangerang, Pinang, Pinang Kota Tangerang, Pinang, Nerogtog Kota Tangerang, Pinang, Kunciran Jaya	Pendapatan dari BLUD		Peningkatan Daya Saing Sumber Daya Manusia	Masyarakat Kota Tangerang	4 Paket	1,468,395,928	DINAS KESEHATAN
1	**02**	**02**			**PROGRAM PEMENUHAN UPAYA KESEHATAN PERORANGAN DAN UPAYA KESEHATAN MASYARAKAT**	Cakupan balita gizi buruk mendapat perawatan Cakupan Masyarakat yang mendapat Kunjungan rumah oleh petugas kesehatan sesuai standar Cakupan Pembinaan Kesehatan Kerja & Olah Raga Cakupan pembinaan lingkungan sehat Persentase anak pada usia pendidikan dasar yang mendapat pelayanan kesehatan sesuai standar	% % % % % % % % % % % % % % %		% % % % % % % % % % % % % % %	100 % 100 % 100 % 89 % 100 % 100 % 100 % 85.33 % 100 % 100 % 100 % 100 % 100 % 100 % 100 %	100 % 100 % 100 % 89 % 100 % 100 % 100 % 85.33 % 100 % 100 % 100 % 100 % 100 % 100 % 100 %	**0**	**579,931,200**	**579,931,200**						100 % 100 % 100 % 89 % 100 % 100 % 100 % 85.33 % 100 % 100 % 100 % 100 % 100 % 100 % 100 %	**637,924,320**	

Penetapan Perubahan Rencana Kerja Pemerintah Daerah (RKPD)
Kota Tangerang
Tahun 2022

							%		%	100 %	100 %									100 %		
							%		%	100 %	100 %									100 %		
		Kode			Urusan/ Bidang Urusan/ Program/ Kegiatan/ Sub Kegiatan	Indikator Program/ Kegiatan/ Sub Kegiatan	Target Akhir Periode RPJMD	Realisasi Capaian RKPD Tahun 2020	Prakiraan Capaian Target RKPD Tahun 2021	Capaian Kinerja dan Kerangka Pendanaan								Kelompok Sasaran	Prakiraan Maju Rencana Tahun 2023		Perangkat Daerah Penanggung Jawab
										Target 2022			Pagu Indikatif		Lokasi	Sumber Dana	Prioritas			Target	Pagu Indikatif	
										Semula	Menjadi	RKPD 2022	APBD 2022	RKPD 2022 Perubahan			Nasional	Daerah				
						Persentase balita yang mendapat pelayanan kesehatan sesuai standar Persentase bayi baru lahir yang mendapat pelayanan kesehatan sesuai standar Persentase Fasilitas Pelayanan Kesehatan Primer yang memenuhi standar Persentase ibu bersalin yang mendapat pelayanan kesehatan sesuai standar Persentase ibu hamil yang mendapat pelayanan kesehatan sesuai standar Persentase Jumlah Penduduk usia 15-59 tahun mendapatkan skrining sesuai standar Persentase kasus berpotensi KLB yang ditangani Persentase orang beresiko terinfeksi HIV mendapatkan pemeriksaan HIV sesuai standar Persentase Orang Dengan Gangguan jiwa (ODGJ) Berat mendapatkan pelayanan kesehatan sesuai standar Persentase orang dengan terduga TBC yang mendapatkan pelayanan TB sesuai standar Persentase penderita Diabetes Melitus mendapatkan pelayanan kesehatan sesuai standar Persentase penderita hipertensi mendapatkan pelayanan kesehatan sesuai standar Persentase usia lanjut yang mendapat															

Penetapan Perubahan Rencana Kerja Pemerintah Daerah (RKPD)
Kota Tangerang
Tahun 2022

Kode					Urusan/ Bidang Urusan/ Program/ Kegiatan/ Sub Kegiatan	Indikator Program/ Kegiatan/ Sub Kegiatan	Target Akhir Periode RPJMD	Realisasi Capaian RKPD Tahun 2020	Prakiraan Capaian Target RKPD Tahun 2021	Capaian Kinerja dan Kerangka Pendanaan									Kelompok Sasaran	Prakiraan Maju Rencana Tahun 2023		Perangkat Daerah Penanggung Jawab
										Target 2022			Pagu Indikatif		Lokasi	Sumber Dana	Prioritas			Target	Pagu Indikatif	
										Semula	Menjadi	RKPD 2022	APBD 2022	RKPD 2022 Perubahan			Nasional	Daerah				
						pelayanan kesehatan sesuai standar																
1	**02**	**02**	2.02		**Penyediaan Layanan Kesehatan untuk UKM dan UKP Rujukan Tingkat Daerah Kabupaten/Kota**	Rata-rata capaian target Penyediaan Layanan Kesehatan untuk UKM dan UKP Rujukan Tingkat Daerah Kabupaten/Kota	%		%	100 %	100 %	**0**	**579,931,200**	**579,931,200**						100 %	**637,924,320**	
1	02	02	2.02	01	Pengelolaan Pelayanan Kesehatan Ibu Hamil	Pelayanan Kesehatan ibu hamil sesuai standar				100 persen	100 persen	0	36,100,000	36,100,000	Kota Tangerang, Pinang, Pinang Kota Tangerang, Pinang, Nerogtog Kota Tangerang, Pinang, Kunciran Jaya	DAK Non Fisik - BOKKB - BOK		Peningkatan Daya Saing Sumber Daya Manusia	Masyarakat Kota Tangerang	100 persen	39,710,000	DINAS KESEHATAN
1	02	02	2.02	02	Pengelolaan Pelayanan Kesehatan Ibu Bersalin	Pelayanan Kesehatan Ibu Bersalin Sesuai Standar				100 Persen	100 Persen	0	15,450,000	15,450,000	Kota Tangerang, Pinang, Pinang Kota Tangerang, Pinang, Nerogtog Kota Tangerang, Pinang, Kunciran Jaya	DAK Non Fisik - BOKKB - BOK		Peningkatan Daya Saing Sumber Daya Manusia	Masyarakat Kota Tangerang	100 Persen	16,995,000	DINAS KESEHATAN
1	02	02	2.02	04	Pengelolaan Pelayanan Kesehatan Balita	Pelayanan Kesehatan Balita sesuai standar				100 Persen	100 Persen	0	31,287,500	31,287,500	Kota Tangerang, Pinang, Pinang Kota Tangerang, Pinang, Nerogtog Kota Tangerang, Pinang, Kunciran Jaya	DAK Non Fisik - BOKKB - BOK		Peningkatan Daya Saing Sumber Daya Manusia	Masyarakat Kota Tangerang	100 Persen	34,416,250	DINAS KESEHATAN

Penetapan Perubahan Rencana Kerja Pemerintah Daerah (RKPD)
Kota Tangerang
Tahun 2022

Kode					Urusan/ Bidang Urusan/ Program/ Kegiatan/ Sub Kegiatan	Indikator Program/ Kegiatan/ Sub Kegiatan	Target Akhir Periode RPJMD	Realisasi Capaian RKPD Tahun 2020	Prakiraan Capaian Target RKPD Tahun 2021	Capaian Kinerja dan Kerangka Pendanaan									Kelompok Sasaran	Prakiraan Maju Rencana Tahun 2023		Perangkat Daerah Penanggung Jawab
										Target 2022		Pagu Indikatif			Lokasi	Sumber Dana	Prioritas			Target	Pagu Indikatif	
										Semula	Menjadi	RKPD 2022	APBD 2022	RKPD 2022 Perubahan			Nasional	Daerah				
1	02	02	2.02	05	Pengelolaan Pelayanan Kesehatan pada Usia Pendidikan Dasar	pelayanan kesehatan anak pada usia pendidikan dasar yang sesuai standar				100 Persen	100 Persen	0	31,800,000	31,800,000	Kota Tangerang, Pinang, Pinang Kota Tangerang, Pinang, Nerogtog Kota Tangerang, Pinang, Kunciran Jaya	DAK Non Fisik - BOKKB - BOK		Peningkatan Daya Saing Sumber Daya Manusia	Masyarakat Kota Tangerang	100 Persen	34,980,000	DINAS KESEHATAN
1	02	02	2.02	07	Pengelolaan Pelayanan Kesehatan pada Usia Lanjut	Pelayanan skrinning usia 60 tahun keatas sesuai standar				100 persen	100 persen	0	29,700,000	29,700,000	Kota Tangerang, Pinang, Pinang Kota Tangerang, Pinang, Nerogtog Kota Tangerang, Pinang, Kunciran Jaya	DAK Non Fisik - BOKKB - BOK		Peningkatan Daya Saing Sumber Daya Manusia	Masyarakat Kota Tangerang	100 persen	32,670,000	DINAS KESEHATAN
1	02	02	2.02	10	Pengelolaan Pelayanan Kesehatan Orang dengan Gangguan Jiwa Berat	Pelaksanaan Pelayanan Kesehatan Jiwa dan Skrining , Sosialisasi dan dan Edukasi Penyalahgunaan NAPZA				100 Persen	100 Persen	0	8,250,000	8,250,000	Kota Tangerang, Pinang, Pinang Kota Tangerang, Pinang, Nerogtog Kota Tangerang, Pinang, Kunciran Jaya	DAK Non Fisik - BOKKB - BOK		Peningkatan Daya Saing Sumber Daya Manusia	Masyarakat Kota Tangerang	100 Persen	9,075,000	DINAS KESEHATAN
1	02	02	2.02	13	Pengelolaan Pelayanan Kesehatan bagi Penduduk pada Kondisi Kejadian Luar Biasa (KLB)	Penanganan Masalah Kesehatan Dalam Kondisi Bencana/Berpotensi Bencana dan Kejadian Luar Biasa (KLB)				100 Persen	100 Persen	0	73,121,200	73,121,200	Kota Tangerang, Pinang, Pinang Kota Tangerang, Pinang, Nerogtog Kota Tangerang, Pinang, Kunciran Jaya	DAK Non Fisik - BOKKB - BOK		Peningkatan Daya Saing Sumber Daya Manusia	Masyarakat Kota Tangerang	100 Persen	80,433,320	DINAS KESEHATAN

Penetapan Perubahan Rencana Kerja Pemerintah Daerah (RKPD)
Kota Tangerang
Tahun 2022

Kode					Urusan/ Bidang Urusan/ Program/ Kegiatan/ Sub Kegiatan	Indikator Program/ Kegiatan/ Sub Kegiatan	Target Akhir Periode RPJMD	Realisasi Capaian RKPD Tahun 2020	Prakiraan Capaian Target RKPD Tahun 2021	Capaian Kinerja dan Kerangka Pendanaan									Kelompok Sasaran	Prakiraan Maju Rencana Tahun 2023		Perangkat Daerah Penanggung Jawab
										Target 2022		Pagu Indikatif			Lokasi	Sumber Dana	Prioritas			Target	Pagu Indikatif	
										Semula	Menjadi	RKPD 2022	APBD 2022	RKPD 2022 Perubahan			Nasional	Daerah				
1	02	02	2.02	15	Pengelolaan Pelayanan Kesehatan Gizi Masyarakat	pelayanan perawatan terhadap gizi buruk dan pelayanan pemberian Tablet Tambah Darah (TTD) terhadap remaja puteri				100 Persen	100 Persen	0	57,025,000	57,025,000	Kota Tangerang, Pinang, Pinang Kota Tangerang, Pinang, Nerogtog Kota Tangerang, Pinang, Kunciran Jaya	DAK Non Fisik - BOKKB - BOK		Peningkatan Daya Saing Sumber Daya Manusia	Masyarakat Kota Tangerang	100 Persen	62,727,500	DINAS KESEHATAN
1	02	02	2.02	16	Pengelolaan Pelayanan Kesehatan Kerja dan Olahraga	pembinaan kesehatan kerja dan olah raga				100 Persen	100 Persen	0	26,512,500	26,512,500	Kota Tangerang, Pinang, Pinang Kota Tangerang, Pinang, Kunciran Jaya	DAK Non Fisik - BOKKB - BOK		Peningkatan Daya Saing Sumber Daya Manusia	Masyarakat Kota Tangerang	100 Persen	29,163,750	DINAS KESEHATAN
1	02	02	2.02	17	Pengelolaan Pelayanan Kesehatan Lingkungan	Jumlah Rumah Yang Diperikasa Sanitasinya				40 rumah	40 rumah	0	45,725,000	45,725,000	Kota Tangerang, Pinang, Pinang Kota Tangerang, Pinang, Nerogtog Kota Tangerang, Pinang, Kunciran Jaya	DAK Non Fisik - BOKKB - BOK		Peningkatan Daya Saing Sumber Daya Manusia	Masyarakat Kota Tangerang	40 rumah	50,297,500	DINAS KESEHATAN
1	02	02	2.02	18	Pengelolaan Pelayanan Promosi Kesehatan	Pelayanan Kunjungan Kepala Keluarga (KK) Oleh Petugas Kesehatan Sesuai Standar				100 Persen	100 Persen	0	24,450,000	24,450,000	Kota Tangerang, Pinang, Pinang	DAK Non Fisik - BOKKB - BOK		Peningkatan Daya Saing Sumber Daya Manusia	Masyarakat Kota Tangerang	100 Persen	26,895,000	DINAS KESEHATAN
1	02	02	2.02	20	Pengelolaan Surveilans Kesehatan	pelayanan imunisasi dasar lengkap (UDL) untuk bayi usia 9-11 bulan dan penanganan kasus berpotensi KLB				100 Persen	100 Persen	0	26,660,000	26,660,000	Kota Tangerang, Pinang, Pinang Kota Tangerang, Pinang, Nerogtog Kota Tangerang, Pinang, Kunciran Jaya	DAK Non Fisik - BOKKB - BOK		Peningkatan Daya Saing Sumber Daya Manusia	Masyarakat Kota Tangerang	100 Persen	29,326,000	DINAS KESEHATAN

Penetapan Perubahan Rencana Kerja Pemerintah Daerah (RKPD)
Kota Tangerang
Tahun 2022

Kode					Urusan/ Bidang Urusan/ Program/ Kegiatan/ Sub Kegiatan	Indikator Program/ Kegiatan/ Sub Kegiatan	Target Akhir Periode RPJMD	Realisasi Capaian RKPD Tahun 2020	Prakiraan Capaian Target RKPD Tahun 2021	Capaian Kinerja dan Kerangka Pendanaan									Kelompok Sasaran	Prakiraan Maju Rencana Tahun 2023		Perangkat Daerah Penanggung Jawab
										Target 2022		Pagu Indikatif			Lokasi	Sumber Dana	Prioritas			Target	Pagu Indikatif	
										Semula	Menjadi	RKPD 2022	APBD 2022	RKPD 2022 Perubahan			Nasional	Daerah				
1	02	02	2.02	25	Pelayanan Kesehatan Penyakit Menular dan Tidak Menular	Puskesmas Melaksanakan pelayanan bagi penderita penyakit menular dan tidak menular				100 Persen	100 Persen	0	100,950,000	100,950,000	Kota Tangerang, Pinang, Pinang Kota Tangerang, Pinang, Nerogtog Kota Tangerang, Pinang, Kunciran Jaya	DAK Non Fisik - BOKKB - BOK		Peningkatan Daya Saing Sumber Daya Manusia	Masyarakat Kota Tangerang	100 Persen	111,045,000	DINAS KESEHATAN
1	02	02	2.02	33	Operasional Pelayanan Puskesmas	aspek kepatuhan Puskesmas melaksanakan fungsi manajemen sesuai peraturan perundangan				100 Persen	100 Persen	0	72,900,000	72,900,000	Kota Tangerang, Pinang, Pinang Kota Tangerang, Pinang, Nerogtog Kota Tangerang, Pinang, Kunciran Jaya	DAK Non Fisik - BOKKB - BOK		Peningkatan Daya Saing Sumber Daya Manusia	Masyarakat Kota Tangerang	100 Persen	80,190,000	DINAS KESEHATAN
1	**02**	**05**			**PROGRAM PEMBERDAYAAN MASYARAKAT BIDANG KESEHATAN**							**0**	**19,350,000**	**19,350,000**							**21,285,000**	
1	**02**	**05**	2.03		**Pengembangan dan Pelaksanaan Upaya Kesehatan Bersumber Daya Masyarakat (UKBM) Tingkat Daerah Kabupaten/Kota**							**0**	**19,350,000**	**19,350,000**							**21,285,000**	
1	02	05	2.03	01	Bimbingan Teknis dan Supervisi Pengembangan dan Pelaksanaan Upaya Kesehatan Bersumber Daya Masyarakat (UKBM)	Jumlah Posyandu Aktif				25 Posyandu	25 Posyandu	0	19,350,000	19,350,000	Kota Tangerang, Pinang, Pinang Kota Tangerang, Pinang, Nerogtog Kota Tangerang, Pinang, Kunciran Jaya			Peningkatan Daya Saing Sumber Daya Manusia		25 Posyandu	21,285,000	DINAS KESEHATAN
1					**URUSAN PEMERINTAHAN WAJIB YANG BERKAITAN DENGAN PELAYANAN DASAR**																	
1	**02**				**URUSAN PEMERINTAHAN BIDANG KESEHATAN**							**0**	**1,890,273,186**	**2,261,884,548**							**1,932,696,726**	

Penetapan Perubahan Rencana Kerja Pemerintah Daerah (RKPD)
Kota Tangerang
Tahun 2022

Kode					Urusan/ Bidang Urusan/ Program/ Kegiatan/ Sub Kegiatan	Indikator Program/ Kegiatan/ Sub Kegiatan	Target Akhir Periode RPJMD	Realisasi Capaian RKPD Tahun 2020	Prakiraan Capaian Target RKPD Tahun 2021	Capaian Kinerja dan Kerangka Pendanaan									Kelompok Sasaran	Prakiraan Maju Rencana Tahun 2023		Perangkat Daerah Penanggung Jawab
										Target 2022		Pagu Indikatif			Lokasi	Sumber Dana	Prioritas			Target	Pagu Indikatif	
										Semula	Menjadi	RKPD 2022	APBD 2022	RKPD 2022 Perubahan			Nasional	Daerah				
1	**02**	**01**			**PROGRAM PENUNJANG URUSAN PEMERINTAHAN DAERAH KABUPATEN/KOTA**	Cakupan Pelayanan UPT	%		%	100 %	100 %	**0**	**1,283,791,986**	**1,655,403,348**						100 %	**1,296,629,906**	
1	**02**	**01**	2.10		**Peningkatan Pelayanan BLUD**	Tercapainya target dan peningkatan kinerja melalui layanan administrasi keuangan dan pelaporan	%		%	100 %	100 %	**0**	**1,283,791,986**	**1,655,403,348**						100 %	**1,296,629,906**	
1	02	01	2.10	01	Pelayanan dan Penunjang Pelayanan BLUD	Belanja Modal, Belanja Jasa Pelayanan Kesehatan, Belanja Kegoiatan Pelayanan Kesehatan, Belanja Penunjang Pelayanan Kesehatann				4 Paket	4 Paket	0	1,283,791,986	1,655,403,348	Kota Tangerang, Jatiuwung, Jatake Kota Tangerang, Jatiuwung, Gandasari Kota Tangerang, Jatiuwung, Manis Jaya	Pendapatan dari BLUD		Peningkatan Daya Saing Sumber Daya Manusia	Masyarakat Kota Tangerang	4 Paket	1,296,629,906	DINAS KESEHATAN
1	**02**	**02**			**PROGRAM PEMENUHAN UPAYA KESEHATAN PERORANGAN DAN UPAYA KESEHATAN MASYARAKAT**	Cakupan balita gizi buruk mendapat perawatan Cakupan Masyarakat yang mendapat Kunjungan rumah oleh petugas kesehatan sesuai standar Cakupan Pembinaan Kesehatan Kerja & Olah Raga Cakupan pembinaan lingkungan sehat Cakupan Penduduk Kota Tangerang yang memiliki jaminan kesehatan Persentase anak pada usia pendidikan dasar yang mendapat pelayanan kesehatan sesuai standar Persentase balita yang mendapat pelayanan kesehatan sesuai standar Persentase bayi baru lahir yang mendapat pelayanan kesehatan sesuai standar Persentase Fasilitas	% % % % % % % % % % % % % % % % % % %		% % % % % % % % % % % % % % % % % % %	100 % 100 % 100 % 100 % 100 % 100 % 100 % 100 % 100 % 100 % 100 % 100 % 100 % 100 % 100 % 100 % 100 % 100 % 100 %	100 % 100 % 100 % 100 % 100 % 100 % 100 % 100 % 100 % 100 % 100 % 100 % 100 % 100 % 100 % 100 % 100 % 100 % 100 %	**0**	**523,350,200**	**523,350,200**						100 % 100 % 100 % 100 % 100 % 100 % 100 % 100 % 100 % 100 % 100 % 100 % 100 % 100 % 100 % 100 % 100 % 100 % 100 %	**544,622,720**	

Penetapan Perubahan Rencana Kerja Pemerintah Daerah (RKPD)
Kota Tangerang
Tahun 2022

Kode					Urusan/ Bidang Urusan/ Program/ Kegiatan/ Sub Kegiatan	Indikator Program/ Kegiatan/ Sub Kegiatan	Target Akhir Periode RPJMD	Realisasi Capaian RKPD Tahun 2020	Prakiraan Capaian Target RKPD Tahun 2021	Capaian Kinerja dan Kerangka Pendanaan									Kelompok Sasaran	Prakiraan Maju Rencana Tahun 2023		Perangkat Daerah Penanggung Jawab
										Target 2022			Pagu Indikatif				Prioritas					
										Semula	Menjadi	RKPD 2022	APBD 2022	RKPD 2022 Perubahan	Lokasi	Sumber Dana	Nasional	Daerah		Target	Pagu Indikatif	
						Pelayanan Kesehatan Primer yang memenuhi standar Persentase ibu bersalin yang mendapat pelayanan kesehatan sesuai standar Persentase ibu hamil yang mendapat pelayanan kesehatan sesuai standar Persentase Jumlah Penduduk usia 15-59 tahun mendapatkan skrining sesuai standar Persentase kasus berpotensi KLB yang ditangani Persentase orang beresiko terinfeksi HIV mendapatkan pemeriksaan HIV sesuai standar Persentase Orang Dengan Gangguan jiwa (ODGJ) Berat mendapatkan pelayanan kesehatan sesuai standar Persentase orang dengan terduga TBC yang mendapatkan pelayanan TB sesuai standar Persentase penderita Diabetes Melitus mendapatkan pelayanan kesehatan sesuai standar Persentase penderita hipertensi mendapatkan pelayanan kesehatan sesuai standar Persentase usia lanjut yang mendapat pelayanan kesehatan sesuai standar																
1	**02**	**02**	2.02		**Penyediaan Layanan Kesehatan untuk UKM dan UKP Rujukan Tingkat Daerah Kabupaten/Kota**	Rata-rata capaian target Penyediaan Layanan Kesehatan untuk UKM dan UKP Rujukan Tingkat Daerah Kabupaten/Kota	%		%	100 %	100 %	**0**	**523,350,200**	**523,350,200**					100 %	**544,622,720**	

Penetapan Perubahan Rencana Kerja Pemerintah Daerah (RKPD)
Kota Tangerang
Tahun 2022

Kode					Urusan/ Bidang Urusan/ Program/ Kegiatan/ Sub Kegiatan	Indikator Program/ Kegiatan/ Sub Kegiatan	Target Akhir Periode RPJMD	Realisasi Capaian RKPD Tahun 2020	Prakiraan Capaian Target RKPD Tahun 2021	Capaian Kinerja dan Kerangka Pendanaan									Kelompok Sasaran	Prakiraan Maju Rencana Tahun 2023		Perangkat Daerah Penanggung Jawab
										Target 2022		Pagu Indikatif			Lokasi	Sumber Dana	Prioritas			Target	Pagu Indikatif	
										Semula	Menjadi	RKPD 2022	APBD 2022	RKPD 2022 Perubahan			Nasional	Daerah				
1	02	02	2.02	01	Pengelolaan Pelayanan Kesehatan Ibu Hamil	Pelayanan Ibu Hamil Sesuai Standar				100 %	100 %	0	25,000,000	25,000,000	Kota Tangerang, Jatiuwung, Jatake Kota Tangerang, Jatiuwung, Gandasari Kota Tangerang, Jatiuwung, Manis Jaya	DAK Non Fisik - BOKKB - BOK		Peningkatan Daya Saing Sumber Daya Manusia	Masyarakat Kota Tangerang	100 %	27,500,000	DINAS KESEHATAN
1	02	02	2.02	02	Pengelolaan Pelayanan Kesehatan Ibu Bersalin	Pelayanan Ibu Bersalin Sesuai Standar				100 %	100 %	0	18,375,000	18,375,000	Kota Tangerang, Jatiuwung, Jatake Kota Tangerang, Jatiuwung, Gandasari Kota Tangerang, Jatiuwung, Manis Jaya	DAK Non Fisik - BOKKB - BOK		Peningkatan Daya Saing Sumber Daya Manusia	Masyarakat Kota Tangerang	100 %	20,212,500	DINAS KESEHATAN
1	02	02	2.02	04	Pengelolaan Pelayanan Kesehatan Balita	Pelayanan Kesehatan Balita Sesuai Standar				100 %	100 %	0	27,090,000	27,090,000	Kota Tangerang, Jatiuwung, Jatake Kota Tangerang, Jatiuwung, Gandasari Kota Tangerang, Jatiuwung, Manis Jaya	DAK Non Fisik - BOKKB - BOK		Peningkatan Daya Saing Sumber Daya Manusia	Masyarakat Kota Tangerang	100 %	29,799,000	DINAS KESEHATAN
1	02	02	2.02	05	Pengelolaan Pelayanan Kesehatan pada Usia Pendidikan Dasar	Pelayanan Kesehatan pada Usia Sekolah Dasar Sesuai Standar				100 %	100 %	0	21,287,625	21,287,625	Kota Tangerang, Jatiuwung, Jatake Kota Tangerang, Jatiuwung, Gandasari Kota Tangerang, Jatiuwung, Manis Jaya	DAK Non Fisik - BOKKB - BOK		Peningkatan Daya Saing Sumber Daya Manusia	Masyarakat Kota Tangerang	100 %	0	DINAS KESEHATAN

Penetapan Perubahan Rencana Kerja Pemerintah Daerah (RKPD)
Kota Tangerang
Tahun 2022

Kode					Urusan/ Bidang Urusan/ Program/ Kegiatan/ Sub Kegiatan	Indikator Program/ Kegiatan/ Sub Kegiatan	Target Akhir Periode RPJMD	Realisasi Capaian RKPD Tahun 2020	Prakiraan Capaian Target RKPD Tahun 2021	Capaian Kinerja dan Kerangka Pendanaan									Kelompok Sasaran	Prakiraan Maju Rencana Tahun 2023		Perangkat Daerah Penanggung Jawab
										Target 2022		Pagu Indikatif			Lokasi	Sumber Dana	Prioritas			Target	Pagu Indikatif	
										Semula	Menjadi	RKPD 2022	APBD 2022	RKPD 2022 Perubahan			Nasional	Daerah				
1	02	02	2.02	07	Pengelolaan Pelayanan Kesehatan pada Usia Lanjut	Pelayanan Kesehatan Usia Lanjut Sesuai Standart				100 %	100 %	0	7,550,000	7,550,000	Kota Tangerang, Jatiuwung, Jatake Kota Tangerang, Jatiuwung, Gandasari Kota Tangerang, Jatiuwung, Manis Jaya	DAK Non Fisik - BOKKB - BOK		Peningkatan Daya Saing Sumber Daya Manusia	Masyarakat Kota Tangerang	100 %	8,305,000	DINAS KESEHATAN
1	02	02	2.02	13	Pengelolaan Pelayanan Kesehatan bagi Penduduk pada Kondisi Kejadian Luar Biasa (KLB)	Pelayanan KLB Sesuai Standar				100 %	100 %	0	179,850,000	179,850,000	Kota Tangerang, Jatiuwung, Jatake Kota Tangerang, Jatiuwung, Gandasari Kota Tangerang, Jatiuwung, Manis Jaya	DAK Non Fisik - BOKKB - BOK		Peningkatan Daya Saing Sumber Daya Manusia	Masyarakat Kota Tangerang	100 %	197,835,000	DINAS KESEHATAN
1	02	02	2.02	15	Pengelolaan Pelayanan Kesehatan Gizi Masyarakat	Pelayanan Gizi MasyarakatSesuai Standar				100 %	100 %	0	78,317,575	78,317,575	Kota Tangerang, Jatiuwung, Jatake Kota Tangerang, Jatiuwung, Gandasari Kota Tangerang, Jatiuwung, Manis Jaya	DAK Non Fisik - BOKKB - BOK		Peningkatan Daya Saing Sumber Daya Manusia	Masyarakat Kota Tangerang	100 %	86,383,220	DINAS KESEHATAN
1	02	02	2.02	16	Pengelolaan Pelayanan Kesehatan Kerja dan Olahraga	Pelayanan KesjaOr Sesuai Standar				100 %	100 %	0	2,450,000	2,450,000	Kota Tangerang, Jatiuwung, Jatake Kota Tangerang, Jatiuwung, Gandasari Kota Tangerang, Jatiuwung, Manis Jaya	DAK Non Fisik - BOKKB - BOK		Peningkatan Daya Saing Sumber Daya Manusia	Masyarakat Kota Tangerang	100 %	2,695,000	DINAS KESEHATAN

Penetapan Perubahan Rencana Kerja Pemerintah Daerah (RKPD)
Kota Tangerang
Tahun 2022

Kode					Urusan/ Bidang Urusan/ Program/ Kegiatan/ Sub Kegiatan	Indikator Program/ Kegiatan/ Sub Kegiatan	Target Akhir Periode RPJMD	Realisasi Capaian RKPD Tahun 2020	Prakiraan Capaian Target RKPD Tahun 2021	Capaian Kinerja dan Kerangka Pendanaan									Kelompok Sasaran	Prakiraan Maju Rencana Tahun 2023		Perangkat Daerah Penanggung Jawab
										Target 2022		Pagu Indikatif			Lokasi	Sumber Dana	Prioritas			Target	Pagu Indikatif	
										Semula	Menjadi	RKPD 2022	APBD 2022	RKPD 2022 Perubahan			Nasional	Daerah				
1	02	02	2.02	17	Pengelolaan Pelayanan Kesehatan Lingkungan	PelayananKesehatan Lingkungan Sesuai Standar				100 %	100 %	0	32,805,000	32,805,000	Kota Tangerang, Jatiuwung, Jatake Kota Tangerang, Jatiuwung, Gandasari Kota Tangerang, Jatiuwung, Manis Jaya	DAK Non Fisik - BOKKB - BOK		Peningkatan Daya Saing Sumber Daya Manusia	Masyarakat Kota Tangerang	100 %	36,085,500	DINAS KESEHATAN
1	02	02	2.02	18	Pengelolaan Pelayanan Promosi Kesehatan	Pelayanan Promosi Kesehatan Sesuai Standar				100 %	100 %	0	19,450,000	19,450,000	Kota Tangerang, Jatiuwung, Jatake Kota Tangerang, Jatiuwung, Gandasari Kota Tangerang, Jatiuwung, Manis Jaya	DAK Non Fisik - BOKKB - BOK		Peningkatan Daya Saing Sumber Daya Manusia	Masyarakat Kota Tangerang	100 %	13,475,000	DINAS KESEHATAN
1	02	02	2.02	20	Pengelolaan Surveilans Kesehatan	Pelayanan Surveilens Kesehatan Sesuai Standar				100 %	100 %	0	7,200,000	7,200,000	Kota Tangerang, Jatiuwung, Jatake Kota Tangerang, Jatiuwung, Gandasari Kota Tangerang, Jatiuwung, Manis Jaya	DAK Non Fisik - BOKKB - BOK		Peningkatan Daya Saing Sumber Daya Manusia	Masyarakat Kota Tangerang	100 %	7,920,000	DINAS KESEHATAN
1	02	02	2.02	25	Pelayanan Kesehatan Penyakit Menular dan Tidak Menular	Pelayanan PMPTM Sesuai Standar				100 %	100 %	0	51,475,000	51,475,000	Kota Tangerang, Jatiuwung, Jatake Kota Tangerang, Jatiuwung, Gandasari Kota Tangerang, Jatiuwung, Manis Jaya	DAK Non Fisik - BOKKB - BOK		Peningkatan Daya Saing Sumber Daya Manusia	Masyarakat Kota Tangerang	100 %	56,662,500	DINAS KESEHATAN

Penetapan Perubahan Rencana Kerja Pemerintah Daerah (RKPD)
Kota Tangerang
Tahun 2022

Kode					Urusan/ Bidang Urusan/ Program/ Kegiatan/ Sub Kegiatan	Indikator Program/ Kegiatan/ Sub Kegiatan	Target Akhir Periode RPJMD	Realisasi Capaian RKPD Tahun 2020	Prakiraan Capaian Target RKPD Tahun 2021	Capaian Kinerja dan Kerangka Pendanaan									Kelompok Sasaran	Prakiraan Maju Rencana Tahun 2023		Perangkat Daerah Penanggung Jawab
										Target 2022		Pagu Indikatif			Lokasi	Sumber Dana	Prioritas			Target	Pagu Indikatif	
										Semula	Menjadi	RKPD 2022	APBD 2022	RKPD 2022 Perubahan			Nasional	Daerah				
1	02	02	2.02	33	Operasional Pelayanan Puskesmas	Pelayanan Operasional Puskesmas Sesuai Standar				100 %	100 %	0	52,500,000	52,500,000	Kota Tangerang, Jatiuwung, Jatake Kota Tangerang, Jatiuwung, Gandasari Kota Tangerang, Jatiuwung, Manis Jaya	DAK Non Fisik - BOKKB - BOK		Peningkatan Daya Saing Sumber Daya Manusia	Masyarakat Kota Tangerang	100 %	57,750,000	DINAS KESEHATAN
1	**02**	**05**			**PROGRAM PEMBERDAYAAN MASYARAKAT BIDANG KESEHATAN**	Cakupan Posyandu Aktif Cakupan Rumah tangga berPHBS	% %		% %	100 % 72 %	100 % 72 %	**0**	**83,131,000**	**83,131,000**						100 % 72 %	**91,444,100**	
1	**02**	**05**	2.03		**Pengembangan dan Pelaksanaan Upaya Kesehatan Bersumber Daya Masyarakat (UKBM) Tingkat Daerah Kabupaten/Kota**	Rata-rata capaian target Advokasi, Pemberdayaan, Kemitraan, Peningkatan Peran serta Masyarakat dan Lintas Sektor Tingkat Daerah Kabupaten/Kota	%		%	100 %	100 %	**0**	**83,131,000**	**83,131,000**						100 %	**91,444,100**	
1	02	05	2.03	01	Bimbingan Teknis dan Supervisi Pengembangan dan Pelaksanaan Upaya Kesehatan Bersumber Daya Masyarakat (UKBM)	Pelayanan UKBM Sesuai Standar				100 %	100 %	0	83,131,000	83,131,000	Kota Tangerang, Jatiuwung, Jatake Kota Tangerang, Jatiuwung, Gandasari Kota Tangerang, Jatiuwung, Manis Jaya	DAK Non Fisik - BOKKB - BOK		Peningkatan Daya Saing Sumber Daya Manusia	Masyarakat Kota Tangerang	100 %	91,444,100	DINAS KESEHATAN
1					**URUSAN PEMERINTAHAN WAJIB YANG BERKAITAN DENGAN PELAYANAN DASAR**																	
1	**02**				**URUSAN PEMERINTAHAN BIDANG KESEHATAN**							**0**	**907,220,043**	**1,154,259,025**							**998,001,807**	
1	**02**	**01**			**PROGRAM PENUNJANG URUSAN PEMERINTAHAN DAERAH KABUPATEN/KOTA**	Cakupan Pelayanan UPT	%		%	100 %	100 %	**0**	**536,236,443**	**783,275,425**						100 %	**589,860,087**	
1	**02**	**01**	2.10		**Peningkatan Pelayanan BLUD**	Tercapainya target dan peningkatan kinerja melalui layanan administrasi keuangan dan pelaporan	%		%	100 %	100 %	**0**	**536,236,443**	**783,275,425**						100 %	**589,860,087**	

Penetapan Perubahan Rencana Kerja Pemerintah Daerah (RKPD)
Kota Tangerang
Tahun 2022

Kode					Urusan/ Bidang Urusan/ Program/ Kegiatan/ Sub Kegiatan	Indikator Program/ Kegiatan/ Sub Kegiatan	Target Akhir Periode RPJMD	Realisasi Capaian RKPD Tahun 2020	Prakiraan Capaian Target RKPD Tahun 2021	Capaian Kinerja dan Kerangka Pendanaan									Kelompok Sasaran	Prakiraan Maju Rencana Tahun 2023		Perangkat Daerah Penanggung Jawab
										Target 2022		Pagu Indikatif			Lokasi	Sumber Dana	Prioritas			Target	Pagu Indikatif	
										Semula	Menjadi	RKPD 2022	APBD 2022	RKPD 2022 Perubahan			Nasional	Daerah				
1	02	01	2.10	01	Pelayanan dan Penunjang Pelayanan BLUD	Belanja Modal , Belanaja jasa pelayanan kesehatan, belanja kegiatan pelayanan kesehatan dan belanja penunjang pelayanan kesehatan BLUD				4 paket	4 paket	0	536,236,443	783,275,425	Kota Tangerang, Cibodas, Panunggangan Barat	Pendapatan dari BLUD		Peningkatan Daya Saing Sumber Daya Manusia	Masyarakat Kota Tangerang	4 paket	589,860,087	DINAS KESEHATAN
1	**02**	**02**			**PROGRAM PEMENUHAN UPAYA KESEHATAN PERORANGAN DAN UPAYA KESEHATAN MASYARAKAT**	Cakupan balita gizi buruk mendapat perawatan	%		%	100 %	100 %	**0**	**362,291,000**	**362,291,000**						100 %	**398,579,860**	
							%		%	100 %	100 %									100 %		
							%		%	100 %	100 %									100 %		
						Cakupan Masyarakat yang mendapat Kunjungan rumah oleh petugas kesehatan sesuai standar	%		%	89 %	89 %									89 %		
							%		%	100 %	100 %									100 %		
							%		%	100 %	100 %									100 %		
							%		%	100 %	100 %									100 %		
						Cakupan Pembinaan Kesehatan Kerja & Olah Raga	%		%	85.33 %	85.33 %									85.33 %		
							%		%	100 %	100 %									100 %		
						Cakupan pembinaan lingkungan sehat	%		%	100 %	100 %									100 %		
							%		%	100 %	100 %									100 %		
						Persentase anak pada usia pendidikan dasar yang mendapat pelayanan kesehatan sesuai standar	%		%	100 %	100 %									100 %		
							%		%	100 %	100 %									100 %		
							%		%	100 %	100 %									100 %		
							%		%	100 %	100 %									100 %		
						Persentase balita yang mendapat pelayanan kesehatan sesuai standar	%		%	100 %	100 %									100 %		
							%		%	100 %	100 %									100 %		
							%		%	100 %	100 %									100 %		
						Persentase bayi baru lahir yang mendapat pelayanan kesehatan sesuai standar																
						Persentase Fasilitas Pelayanan Kesehatan Primer yang memenuhi standar																
						Persentase ibu bersalin yang mendapat pelayanan kesehatan sesuai standar																
						Persentase ibu hamil yang mendapat pelayanan kesehatan sesuai standar																
						Persentase Jumlah Penduduk usia 15-59 tahun mendapatkan skrining sesuai standar																
						Persentase kasus berpotensi KLB yang ditangani																
						Persentase orang beresiko terinfeksi HIV mendapatkan																

Penetapan Perubahan Rencana Kerja Pemerintah Daerah (RKPD)
Kota Tangerang
Tahun 2022

Kode					Urusan/ Bidang Urusan/ Program/ Kegiatan/ Sub Kegiatan	Indikator Program/ Kegiatan/ Sub Kegiatan	Target Akhir Periode RPJMD	Realisasi Capaian RKPD Tahun 2020	Prakiraan Capaian Target RKPD Tahun 2021	Capaian Kinerja dan Kerangka Pendanaan									Kelompok Sasaran	Prakiraan Maju Rencana Tahun 2023		Perangkat Daerah Penanggung Jawab
										Target 2022			Pagu Indikatif		Lokasi	Sumber Dana	Prioritas			Target	Pagu Indikatif	
										Semula	Menjadi	RKPD 2022	APBD 2022	RKPD 2022 Perubahan			Nasional	Daerah				
						pemeriksaan HIV sesuai standar Persentase Orang Dengan Gangguan jiwa (ODGJ) Berat mendapatkan pelayanan kesehatan sesuai standar Persentase orang dengan terduga TBC yang mendapatkan pelayanan TB sesuai standar Persentase penderita Diabetes Melitus mendapatkan pelayanan kesehatan sesuai standar Persentase penderita hipertensi mendapatkan pelayanan kesehatan sesuai standar Persentase usia lanjut yang mendapat pelayanan kesehatan sesuai standar																	
1	**02**	**02**	2.02		**Penyediaan Layanan Kesehatan untuk UKM dan UKP Rujukan Tingkat Daerah Kabupaten/Kota**	Rata-rata capaian target Penyediaan Layanan Kesehatan untuk UKM dan UKP Rujukan Tingkat Daerah Kabupaten/Kota	%		%	100 %	100 %	**0**	**362,291,000**	**362,291,000**						100 %	**398,579,860**	
1	02	02	2.02	01	Pengelolaan Pelayanan Kesehatan Ibu Hamil	pelayanan kesehatan ibu hamil sesuai standar				100 persen	100 persen	0	23,550,000	23,550,000		DAK Non Fisik - BOKKB - BOK	Meningkatkan Sumber Daya Manusia Yang Berkualitas Dan Berdaya Saing	Peningkatan Daya Saing Sumber Daya Manusia	Masyarakat Kota Tangerang	100 persen	25,905,000	DINAS KESEHATAN
1	02	02	2.02	02	Pengelolaan Pelayanan Kesehatan Ibu Bersalin	pelayanan kesehatan ibu bersalin sesuai standar				100 persen	100 persen	0	3,500,000	3,500,000	Kota Tangerang, Cibodas, Panunggangan Barat	DAK Non Fisik - BOKKB - BOK	Meningkatkan Sumber Daya Manusia Yang Berkualitas Dan Berdaya Saing	Peningkatan Daya Saing Sumber Daya Manusia	Masyarakat Kota Tangerang	100 persen	3,850,000	DINAS KESEHATAN
1	02	02	2.02	04	Pengelolaan Pelayanan Kesehatan Balita	pelayanan kesehatan balita sesuai standar				100 persen	100 persen	0	16,800,000	16,800,000	Kota Tangerang, Cibodas, Panunggangan Barat	DAK Non Fisik - BOKKB - BOK	Meningkatkan Sumber Daya Manusia Yang Berkualitas Dan Berdaya Saing	Peningkatan Daya Saing Sumber Daya Manusia	Masyarakat Kota Tangerang	100 persen	18,480,000	DINAS KESEHATAN
1	02	02	2.02	05	Pengelolaan Pelayanan Kesehatan pada Usia Pendidikan Dasar	pelayanan Kesehatan anak pada usia pendidikan dasar yang sesuai standar				100 persen	100 persen	0	38,850,000	38,850,000	Kota Tangerang, Cibodas, Panunggangan Barat	DAK Non Fisik - BOKKB - BOK	Meningkatkan Sumber Daya Manusia Yang Berkualitas Dan Berdaya Saing	Peningkatan Daya Saing Sumber Daya Manusia	Masyarakat Kota Tangerang	100 persen	42,795,000	DINAS KESEHATAN

Penetapan Perubahan Rencana Kerja Pemerintah Daerah (RKPD)
Kota Tangerang
Tahun 2022

Kode					Urusan/ Bidang Urusan/ Program/ Kegiatan/ Sub Kegiatan	Indikator Program/ Kegiatan/ Sub Kegiatan	Target Akhir Periode RPJMD	Realisasi Capaian RKPD Tahun 2020	Prakiraan Capaian Target RKPD Tahun 2021	Capaian Kinerja dan Kerangka Pendanaan									Kelompok Sasaran	Prakiraan Maju Rencana Tahun 2023		Perangkat Daerah Penanggung Jawab
										Target 2022		Pagu Indikatif			Lokasi	Sumber Dana	Prioritas			Target	Pagu Indikatif	
										Semula	Menjadi	RKPD 2022	APBD 2022	RKPD 2022 Perubahan			Nasional	Daerah				
1	02	02	2.02	07	Pengelolaan Pelayanan Kesehatan pada Usia Lanjut	pelayanan skrining usia 60 tahun keatas sesuai standar				100 persen	100 persen	0	5,860,000	5,860,000		DAK Non Fisik - BOKKB - BOK	Meningkatkan Sumber Daya Manusia Yang Berkualitas Dan Berdaya Saing	Peningkatan Daya Saing Sumber Daya Manusia	Masyarakat Kota Tangerang	100 persen	6,446,000	DINAS KESEHATAN
1	02	02	2.02	13	Pengelolaan Pelayanan Kesehatan bagi Penduduk pada Kondisi Kejadian Luar Biasa (KLB)	penanganan masalah kesehatan dalam kondisi bencana/berpotensi bencana dan kejadian luar biasa (KLB)				100 persen	100 persen	0	37,098,500	37,098,500	Kota Tangerang, Cibodas, Panunggangan Barat	DAK Non Fisik - BOKKB - BOK	Meningkatkan Sumber Daya Manusia Yang Berkualitas Dan Berdaya Saing	Peningkatan Daya Saing Sumber Daya Manusia	Masyarakat Kota Tangerang	100 persen	40,808,360	DINAS KESEHATAN
1	02	02	2.02	15	Pengelolaan Pelayanan Kesehatan Gizi Masyarakat	pelayanan perawatan terhadap gizi buruk dan pelayanan pemberian tablet tambah darah (TTD) terhadap remaja putri				100 persen	100 persen	0	19,702,500	19,702,500	Kota Tangerang, Cibodas, Panunggangan Barat	DAK Non Fisik - BOKKB - BOK	Meningkatkan Sumber Daya Manusia Yang Berkualitas Dan Berdaya Saing	Peningkatan Daya Saing Sumber Daya Manusia	Masyarakat Kota Tangerang	100 persen	21,672,500	DINAS KESEHATAN
1	02	02	2.02	16	Pengelolaan Pelayanan Kesehatan Kerja dan Olahraga	pembinaan kesehatan kerja dan olah raga				100 persen	100 persen	0	6,300,000	6,300,000	Kota Tangerang, Cibodas, Panunggangan Barat	DAK Non Fisik - BOKKB - BOK	Meningkatkan Sumber Daya Manusia Yang Berkualitas Dan Berdaya Saing	Peningkatan Daya Saing Sumber Daya Manusia	Masyarakat Kota Tangerang	100 persen	6,930,000	DINAS KESEHATAN
1	02	02	2.02	17	Pengelolaan Pelayanan Kesehatan Lingkungan	jumlah rumah yang diperiksa sanitasinya				40 Rumah/Kel/Bulan	40 Rumah/Kel/Bulan	0	12,455,000	12,455,000	Kota Tangerang, Cibodas, Panunggangan Barat	DAK Non Fisik - BOKKB - BOK	Meningkatkan Sumber Daya Manusia Yang Berkualitas Dan Berdaya Saing	Peningkatan Daya Saing Sumber Daya Manusia Peningkatan Daya Saing Sumber Daya Manusia	Masyarakat Kota Tangerang	40 Rumah/Kel/Bulan	13,700,500	DINAS KESEHATAN
1	02	02	2.02	18	Pengelolaan Pelayanan Promosi Kesehatan	pelayanan kunjungan kepala keluarga (KK) oleh petugas kesehatan sesuai standar				100 persen	100 persen	0	6,950,000	6,950,000		DAK Non Fisik - BOKKB - BOK	Meningkatkan Sumber Daya Manusia Yang Berkualitas Dan Berdaya Saing	Peningkatan Daya Saing Sumber Daya Manusia	Masyarakat Kota Tangerang	100 persen	7,645,000	DINAS KESEHATAN
1	02	02	2.02	20	Pengelolaan Surveilans Kesehatan	pelayanan imunisasi dasar lengkap (UDL) untuk bayi usia9-11 bulan dan penanganan kasus berpotensi KLB				100 persen	100 persen	0	8,400,000	8,400,000	Kota Tangerang, Cibodas, Panunggangan Barat	DAK Non Fisik - BOKKB - BOK	Meningkatkan Sumber Daya Manusia Yang Berkualitas Dan Berdaya Saing	Peningkatan Daya Saing Sumber Daya Manusia	Masyarakat Kota Tangerang	100 persen	9,240,000	DINAS KESEHATAN
1	02	02	2.02	22	Pengelolaan Pelayanan Kesehatan Jiwa dan NAPZA	pelaksanaan pelayanan kesehatan jiwa dan skrining, sosialisasi dan edukasi penyalagunaan napza				100 persen	100 persen	0	5,400,000	5,400,000	Kota Tangerang, Cibodas, Panunggangan Barat	DAK Non Fisik - BOKKB - BOK	Meningkatkan Sumber Daya Manusia Yang Berkualitas Dan Berdaya Saing	Peningkatan Daya Saing Sumber Daya Manusia	Masyarakat Kota Tangerang	100 persen	5,940,000	DINAS KESEHATAN
1	02	02	2.02	25	Pelayanan Kesehatan Penyakit Menular dan Tidak Menular	puskesmas melaksanakan pelayanan bagi penderita penyakit menular dan tidak menular				100 persen	100 persen	0	105,725,000	105,725,000	Kota Tangerang, Cibodas, Panunggangan Barat	DAK Non Fisik - BOKKB - BOK	Meningkatkan Sumber Daya Manusia Yang Berkualitas Dan Berdaya Saing	Peningkatan Daya Saing Sumber Daya Manusia	Masyarakat Kota Tangerang	100 persen	116,297,500	DINAS KESEHATAN

Penetapan Perubahan Rencana Kerja Pemerintah Daerah (RKPD)
Kota Tangerang
Tahun 2022

Kode					Urusan/ Bidang Urusan/ Program/ Kegiatan/ Sub Kegiatan	Indikator Program/ Kegiatan/ Sub Kegiatan	Target Akhir Periode RPJMD	Realisasi Capaian RKPD Tahun 2020	Prakiraan Capaian Target RKPD Tahun 2021	Capaian Kinerja dan Kerangka Pendanaan									Kelompok Sasaran	Prakiraan Maju Rencana Tahun 2023		Perangkat Daerah Penanggung Jawab
										Target 2022		Pagu Indikatif			Lokasi	Sumber Dana	Prioritas			Target	Pagu Indikatif	
										Semula	Menjadi	RKPD 2022	APBD 2022	RKPD 2022 Perubahan			Nasional	Daerah				
1	02	02	2.02	33	Operasional Pelayanan Puskesmas	aspek kepatuhan puskesmas melaksanakan fungsi manajemen sesuai peraturan perundangan				100 persen	100 persen	0	71,700,000	71,700,000	Kota Tangerang, Cibodas, Panunggangan Barat	DAK Non Fisik - BOKKB - BOK	Meningkatkan Sumber Daya Manusia Yang Berkualitas Dan Berdaya Saing	Peningkatan Daya Saing Sumber Daya Manusia	Masyarakat Kota Tangerang	100 persen	78,870,000	DINAS KESEHATAN
1	**02**	**05**			**PROGRAM PEMBERDAYAAN MASYARAKAT BIDANG KESEHATAN**	Cakupan Posyandu Aktif Cakupan Rumah tangga berPHBS	% %		% %	100 % 72 %	100 % 72 %	**0**	**8,692,600**	**8,692,600**						100 % 72 %	**9,561,860**	
1	**02**	**05**	2.03		**Pengembangan dan Pelaksanaan Upaya Kesehatan Bersumber Daya Masyarakat (UKBM) Tingkat Daerah Kabupaten/Kota**	Rata-rata capaian target Advokasi, Pemberdayaan, Kemitraan, Peningkatan Peran serta Masyarakat dan Lintas Sektor Tingkat Daerah Kabupaten/Kota	%		%	100 %	100 %	**0**	**8,692,600**	**8,692,600**						100 %	**9,561,860**	
1	02	05	2.03	01	Bimbingan Teknis dan Supervisi Pengembangan dan Pelaksanaan Upaya Kesehatan Bersumber Daya Masyarakat (UKBM)	jumlah posyandu aktif				14 posyandu	14 posyandu	0	8,692,600	8,692,600	Kota Tangerang, Cibodas, Panunggangan Barat	DAK Non Fisik - BOKKB - BOK DAK Non Fisik - BOKKB - BOK		Peningkatan Daya Saing Sumber Daya Manusia Peningkatan Daya Saing Sumber Daya Manusia	Masyarakat Kota Tangerang	14 posyandu	9,561,860	DINAS KESEHATAN
1					**URUSAN PEMERINTAHAN WAJIB YANG BERKAITAN DENGAN PELAYANAN DASAR**																	
1	**02**				**URUSAN PEMERINTAHAN BIDANG KESEHATAN**							**0**	**2,109,304,236**	**2,343,099,476**							**2,251,602,579**	
1	**02**	**01**			**PROGRAM PENUNJANG URUSAN PEMERINTAHAN DAERAH KABUPATEN/KOTA**	Cakupan Pelayanan UPT	%		%	100 %	100 %	**0**	**1,538,560,236**	**1,772,355,476**						100 %	**1,692,416,259**	
1	**02**	**01**	2.10		**Peningkatan Pelayanan BLUD**	Tercapainya target dan peningkatan kinerja melalui layanan administrasi keuangan dan pelaporan	%		%	100 %	100 %	**0**	**1,538,560,236**	**1,772,355,476**						100 %	**1,692,416,259**	
1	02	01	2.10	01	Pelayanan dan Penunjang Pelayanan BLUD	Belanja Modal, Belanja Jasa Pelayanan Kesehatan, Belanja Kegiatan Pelayanan Kesehatan, dan Belanja Kegiatan Penunjang Pelayanan Kesehatan BLUD				4 Paket	4 Paket	0	1,538,560,236	1,772,355,476	Kota Tangerang, Ciledug, Paninggilan Kota Tangerang, Ciledug, Sudimara Timur Kota Tangerang, Ciledug, Paninggilan Utara	Pendapatan dari BLUD		Peningkatan Daya Saing Sumber Daya Manusia	Masyarakat Kota Tangerang	4 Paket	1,692,416,259	DINAS KESEHATAN

Penetapan Perubahan Rencana Kerja Pemerintah Daerah (RKPD)
Kota Tangerang
Tahun 2022

Kode					Urusan/ Bidang Urusan/ Program/ Kegiatan/ Sub Kegiatan	Indikator Program/ Kegiatan/ Sub Kegiatan	Target Akhir Periode RPJMD	Realisasi Capaian RKPD Tahun 2020	Prakiraan Capaian Target RKPD Tahun 2021	Target 2022		Capaian Kinerja dan Kerangka Pendanaan							Prakiraan Maju Rencana Tahun 2023		
										Semula	Menjadi	RKPD 2022	Pagu Indikatif APBD 2022	Pagu Indikatif RKPD 2022 Perubahan	Lokasi	Sumber Dana	Prioritas Nasional	Prioritas Daerah	Kelompok Sasaran	Target	Pagu Indikatif	Perangkat Daerah Penanggung Jawab
1	02	02			**PROGRAM PEMENUHAN UPAYA KESEHATAN PERORANGAN DAN UPAYA KESEHATAN MASYARAKAT**		%		%	100 %	100 %	0	479,617,800	479,617,800						100 %	458,947,500	
							%		%	100 %	100 %									100 %		
							%		%	100 %	100 %									100 %		
							%		%	89 %	89 %									89 %		
							%		%	100 %	100 %									100 %		
							%		%	100 %	100 %									100 %		
							%		%	100 %	100 %									100 %		
							%		%	85.33 %	85.33 %									85.33 %		
						Cakupan balita gizi buruk mendapat perawatan	%		%	100 %	100 %									100 %		
							%		%	100 %	100 %									100 %		
							%		%	100 %	100 %									100 %		
						Cakupan Masyarakat yang mendapat Kunjungan rumah oleh petugas kesehatan sesuai standar	%		%	100 %	100 %									100 %		
							%		%	100 %	100 %									100 %		
							%		%	100 %	100 %									100 %		
							%		%	100 %	100 %									100 %		
							%		%	100 %	100 %									100 %		
						Cakupan Pembinaan Kesehatan Kerja & Olah Raga	%		%	100 %	100 %									100 %		
							%		%	100 %	100 %									100 %		
							%		%	100 %	100 %									100 %		
						Cakupan pembinaan lingkungan sehat	%		%	100 %	100 %									100 %		
						Persentase anak pada usia pendidikan dasar yang mendapat pelayanan kesehatan sesuai standar																
						Persentase balita yang mendapat pelayanan kesehatan sesuai standar																
						Persentase bayi baru lahir yang mendapat pelayanan kesehatan sesuai standar																
						Persentase Fasilitas Pelayanan Kesehatan Primer yang memenuhi standar																
						Persentase ibu bersalin yang mendapat pelayanan kesehatan sesuai standar																
						Persentase ibu hamil yang mendapat pelayanan kesehatan sesuai standar																
						Persentase Jumlah Penduduk usia 15-59 tahun mendapatkan skrining sesuai standar																
						Persentase kasus berpotensi KLB yang ditangani																
						Persentase orang beresiko terinfeksi HIV mendapatkan pemeriksaan HIV sesuai standar																
						Persentase Orang Dengan Gangguan jiwa (ODGJ) Berat mendapatkan																

Penetapan Perubahan Rencana Kerja Pemerintah Daerah (RKPD)
Kota Tangerang
Tahun 2022

Kode					Urusan/ Bidang Urusan/ Program/ Kegiatan/ Sub Kegiatan	Indikator Program/ Kegiatan/ Sub Kegiatan	Target Akhir Periode RPJMD	Realisasi Capaian RKPD Tahun 2020	Prakiraan Capaian Target RKPD Tahun 2021	Capaian Kinerja dan Kerangka Pendanaan									Kelompok Sasaran	Prakiraan Maju Rencana Tahun 2023		Perangkat Daerah Penanggung Jawab
										Target 2022			Pagu Indikatif		Lokasi	Sumber Dana	Prioritas			Target	Pagu Indikatif	
										Semula	Menjadi	RKPD 2022	APBD 2022	RKPD 2022 Perubahan			Nasional	Daerah				
						pelayanan kesehatan sesuai standar Persentase orang dengan terduga TBC yang mendapatkan pelayanan TB sesuai standar Persentase penderita Diabetes Melitus mendapatkan pelayanan kesehatan sesuai standar Persentase penderita hipertensi mendapatkan pelayanan kesehatan sesuai standar Persentase usia lanjut yang mendapat pelayanan kesehatan sesuai standar																
1	**02**	**02**	2.02		**Penyediaan Layanan Kesehatan untuk UKM dan UKP Rujukan Tingkat Daerah Kabupaten/Kota**	Rata-rata capaian target Penyediaan Layanan Kesehatan untuk UKM dan UKP Rujukan Tingkat Daerah Kabupaten/Kota	%		%	100 %	100 %	**0**	**479,617,800**	**479,617,800**						100 %	**458,947,500**	
1	02	02	2.02	01	Pengelolaan Pelayanan Kesehatan Ibu Hamil	Pelayanan Ibu Hamil Sesuai Standar				100 %	100 %	0	25,212,500	25,212,500	Kota Tangerang, Ciledug, Paninggilan Kota Tangerang, Ciledug, Sudimara Timur Kota Tangerang, Ciledug, Paninggilan Utara	DAK Non Fisik - BOKKB - BOK	Meningkatkan Sumber Daya Manusia Yang Berkualitas Dan Berdaya Saing	Peningkatan Daya Saing Sumber Daya Manusia	Masyarakat Kota Tangerang	100 %	27,733,750	DINAS KESEHATAN

Penetapan Perubahan Rencana Kerja Pemerintah Daerah (RKPD)
Kota Tangerang
Tahun 2022

Kode					Urusan/ Bidang Urusan/ Program/ Kegiatan/ Sub Kegiatan	Indikator Program/ Kegiatan/ Sub Kegiatan	Target Akhir Periode RPJMD	Realisasi Capaian RKPD Tahun 2020	Prakiraan Capaian Target RKPD Tahun 2021	Capaian Kinerja dan Kerangka Pendanaan									Kelompok Sasaran	Prakiraan Maju Rencana Tahun 2023		Perangkat Daerah Penanggung Jawab
										Target 2022		Pagu Indikatif			Lokasi	Sumber Dana	Prioritas			Target	Pagu Indikatif	
										Semula	Menjadi	RKPD 2022	APBD 2022	RKPD 2022 Perubahan			Nasional	Daerah				
1	02	02	2.02	02	Pengelolaan Pelayanan Kesehatan Ibu Bersalin	Terlaksananya Pengelolaan Pelayanan Kesehatan Ibu Bersalin sesuai standar				100 %	100 %	0	8,250,000	8,250,000	Kota Tangerang, Ciledug, Paninggilan Kota Tangerang, Ciledug, Sudimara Timur Kota Tangerang, Ciledug, Paninggilan Utara	DAK Non Fisik - BOKKB - BOK	Meningkatkan Sumber Daya Manusia Yang Berkualitas Dan Berdaya Saing	Peningkatan Daya Saing Sumber Daya Manusia	Masyarakat Kota Tangerang	100 %	9,075,000	DINAS KESEHATAN
1	02	02	2.02	04	Pengelolaan Pelayanan Kesehatan Balita	Terlaksananya Pengelolaan Pelayanan Kesehatan Balita sesuai standar				100 %	100 %	0	25,800,000	25,800,000	Kota Tangerang, Ciledug, Paninggilan Kota Tangerang, Ciledug, Sudimara Timur Kota Tangerang, Ciledug, Paninggilan Utara	DAK Non Fisik - BOKKB - BOK	Meningkatkan Sumber Daya Manusia Yang Berkualitas Dan Berdaya Saing	Peningkatan Daya Saing Sumber Daya Manusia	Masyarakat Kota Tangerang	100 %	28,380,000	DINAS KESEHATAN
1	02	02	2.02	05	Pengelolaan Pelayanan Kesehatan pada Usia Pendidikan Dasar	Terlaksananya Pelayanan Kesehatan pada Usia Pendidikan Dasar Sesuai Standart				100 %	100 %	0	21,825,000	21,825,000	Kota Tangerang, Ciledug, Paninggilan Kota Tangerang, Ciledug, Sudimara Timur Kota Tangerang, Ciledug, Paninggilan Utara	DAK Non Fisik - BOKKB - BOK	Meningkatkan Sumber Daya Manusia Yang Berkualitas Dan Berdaya Saing	Peningkatan Daya Saing Sumber Daya Manusia	Masyarakat Kota Tangerang	100 %	24,007,500	DINAS KESEHATAN

Penetapan Perubahan Rencana Kerja Pemerintah Daerah (RKPD)
Kota Tangerang
Tahun 2022

Kode					Urusan/ Bidang Urusan/ Program/ Kegiatan/ Sub Kegiatan	Indikator Program/ Kegiatan/ Sub Kegiatan	Target Akhir Periode RPJMD	Realisasi Capaian RKPD Tahun 2020	Prakiraan Capaian Target RKPD Tahun 2021	Capaian Kinerja dan Kerangka Pendanaan									Kelompok Sasaran	Prakiraan Maju Rencana Tahun 2023		Perangkat Daerah Penanggung Jawab
										Target 2022		Pagu Indikatif			Lokasi	Sumber Dana	Prioritas			Target	Pagu Indikatif	
										Semula	Menjadi	RKPD 2022	APBD 2022	RKPD 2022 Perubahan			Nasional	Daerah				
1	02	02	2.02	07	Pengelolaan Pelayanan Kesehatan pada Usia Lanjut	Terlaksananya Pengelolaan Pelayanan Kesehatan pada Usia Lanjut sesuai standar				100 %	100 %	0	4,350,000	4,350,000	Kota Tangerang, Ciledug, Paninggilan Kota Tangerang, Ciledug, Sudimara Timur Kota Tangerang, Ciledug, Paninggilan Utara	DAK Non Fisik - BOKKB - BOK	Meningkatkan Sumber Daya Manusia Yang Berkualitas Dan Berdaya Saing	Peningkatan Daya Saing Sumber Daya Manusia	Masyarakat Kota Tangerang	100 %	4,785,000	DINAS KESEHATAN
1	02	02	2.02	13	Pengelolaan Pelayanan Kesehatan bagi Penduduk pada Kondisi Kejadian Luar Biasa (KLB)	Terlaksananya Pengelolaan Pelayanan Kesehatan Bagi Penduduk Pada Kondisi KLB sesuai standar				100 %	100 %	0	62,392,800	62,392,800	Kota Tangerang, Ciledug, Paninggilan Kota Tangerang, Ciledug, Sudimara Timur Kota Tangerang, Ciledug, Paninggilan Utara	DAK Non Fisik - BOKKB - BOK	Meningkatkan Sumber Daya Manusia Yang Berkualitas Dan Berdaya Saing	Peningkatan Daya Saing Sumber Daya Manusia	Masyarakat Kota Tangerang	100 %	0	DINAS KESEHATAN
1	02	02	2.02	15	Pengelolaan Pelayanan Kesehatan Gizi Masyarakat	Terlaksananya Pengelolaan Pelayanan Kesehatan Gizi Masyarakat sesuai standar				100 %	100 %	0	42,900,000	42,900,000	Kota Tangerang, Ciledug, Paninggilan Kota Tangerang, Ciledug, Sudimara Timur Kota Tangerang, Ciledug, Paninggilan Utara	DAK Non Fisik - BOKKB - BOK	Meningkatkan Sumber Daya Manusia Yang Berkualitas Dan Berdaya Saing	Peningkatan Daya Saing Sumber Daya Manusia	Masyarakat Kota Tangerang	100 %	47,190,000	DINAS KESEHATAN

Penetapan Perubahan Rencana Kerja Pemerintah Daerah (RKPD)
Kota Tangerang
Tahun 2022

Kode					Urusan/ Bidang Urusan/ Program/ Kegiatan/ Sub Kegiatan	Indikator Program/ Kegiatan/ Sub Kegiatan	Target Akhir Periode RPJMD	Realisasi Capaian RKPD Tahun 2020	Prakiraan Capaian Target RKPD Tahun 2021	Capaian Kinerja dan Kerangka Pendanaan									Kelompok Sasaran	Prakiraan Maju Rencana Tahun 2023		Perangkat Daerah Penanggung Jawab
										Target 2022		Pagu Indikatif			Lokasi	Sumber Dana	Prioritas			Target	Pagu Indikatif	
										Semula	Menjadi	RKPD 2022	APBD 2022	RKPD 2022 Perubahan			Nasional	Daerah				
1	02	02	2.02	16	Pengelolaan Pelayanan Kesehatan Kerja dan Olahraga	Terlaksananya Pengelolaan Pelayanan Kesehatan Kerja dan Olah Raga sesuai dengan standar				100 %	100 %	0	13,650,000	13,650,000	Kota Tangerang, Ciledug, Paninggilan Kota Tangerang, Ciledug, Sudimara Timur Kota Tangerang, Ciledug, Paninggilan Utara	DAK Non Fisik - BOKKB - BOK	Meningkatkan Sumber Daya Manusia Yang Berkualitas Dan Berdaya Saing	Peningkatan Daya Saing Sumber Daya Manusia	Masyarakat Kota Tangerang	100 %	15,015,000	DINAS KESEHATAN
1	02	02	2.02	17	Pengelolaan Pelayanan Kesehatan Lingkungan	Terlaksananya Pengelolaan Pelayanan Kesehatan Lingkungan sesuai standar				100 %	100 %	0	34,275,000	34,275,000	Kota Tangerang, Ciledug, Paninggilan Kota Tangerang, Ciledug, Sudimara Timur Kota Tangerang, Ciledug, Paninggilan Utara	DAK Non Fisik - BOKKB - BOK	Meningkatkan Sumber Daya Manusia Yang Berkualitas Dan Berdaya Saing	Peningkatan Daya Saing Sumber Daya Manusia	Masyarakat Kota Tangerang	100 %	37,702,500	DINAS KESEHATAN
1	02	02	2.02	18	Pengelolaan Pelayanan Promosi Kesehatan	Terlaksananya Pelayanan Promosi Kesehatan sesuai standar				100 %	100 %	0	65,912,500	65,912,500	Kota Tangerang, Ciledug, Paninggilan Kota Tangerang, Ciledug, Sudimara Timur Kota Tangerang, Ciledug, Paninggilan Utara	DAK Non Fisik - BOKKB - BOK	Meningkatkan Sumber Daya Manusia Yang Berkualitas Dan Berdaya Saing	Peningkatan Daya Saing Sumber Daya Manusia	Masyarakat Kota Tangerang	100 %	72,503,750	DINAS KESEHATAN

Penetapan Perubahan Rencana Kerja Pemerintah Daerah (RKPD)
Kota Tangerang
Tahun 2022

Kode					Urusan/ Bidang Urusan/ Program/ Kegiatan/ Sub Kegiatan	Indikator Program/ Kegiatan/ Sub Kegiatan	Target Akhir Periode RPJMD	Realisasi Capaian RKPD Tahun 2020	Prakiraan Capaian Target RKPD Tahun 2021	Capaian Kinerja dan Kerangka Pendanaan									Kelompok Sasaran	Prakiraan Maju Rencana Tahun 2023		Perangkat Daerah Penanggung Jawab
										Target 2022		Pagu Indikatif			Lokasi	Sumber Dana	Prioritas			Target	Pagu Indikatif	
										Semula	Menjadi	RKPD 2022	APBD 2022	RKPD 2022 Perubahan			Nasional	Daerah				
1	02	02	2.02	20	Pengelolaan Surveilans Kesehatan	terlaksananya Pengelolaan Surveilans Kesehatan sesuai standar				100 %	100 %	0	35,250,000	35,250,000	Kota Tangerang, Ciledug, Paninggilan Kota Tangerang, Ciledug, Sudimara Timur Kota Tangerang, Ciledug, Paninggilan Utara	DAK Non Fisik - BOKKB - BOK	Meningkatkan Sumber Daya Manusia Yang Berkualitas Dan Berdaya Saing	Peningkatan Daya Saing Sumber Daya Manusia	Masyarakat Kota Tangerang	100 %	38,775,000	DINAS KESEHATAN
1	02	02	2.02	22	Pengelolaan Pelayanan Kesehatan Jiwa dan NAPZA	Terlaksananya Pengelolaan Pelayanan Kesehatan Jiwa & NAPZA sesuai standar				100 %	100 %	0	1,500,000	1,500,000	Kota Tangerang, Ciledug, Paninggilan Kota Tangerang, Ciledug, Sudimara Timur Kota Tangerang, Ciledug, Paninggilan Utara	DAK Non Fisik - BOKKB - BOK	Meningkatkan Sumber Daya Manusia Yang Berkualitas Dan Berdaya Saing	Peningkatan Daya Saing Sumber Daya Manusia	Masyarakat Kota Tangerang	100 %	1,650,000	DINAS KESEHATAN
1	02	02	2.02	25	Pelayanan Kesehatan Penyakit Menular dan Tidak Menular	Terlaksananya Pelayanan Kesehatan Penyakit Menular & Tidak Menular sesuai standar				100 %	100 %	0	72,150,000	72,150,000	Kota Tangerang, Ciledug, Paninggilan Kota Tangerang, Ciledug, Sudimara Timur Kota Tangerang, Ciledug, Paninggilan Utara	DAK Non Fisik - BOKKB - BOK	Meningkatkan Sumber Daya Manusia Yang Berkualitas Dan Berdaya Saing	Peningkatan Daya Saing Sumber Daya Manusia	Masyarakat Kota Tangerang	100 %	79,365,000	DINAS KESEHATAN

Penetapan Perubahan Rencana Kerja Pemerintah Daerah (RKPD)
Kota Tangerang
Tahun 2022

Kode					Urusan/ Bidang Urusan/ Program/ Kegiatan/ Sub Kegiatan	Indikator Program/ Kegiatan/ Sub Kegiatan	Target Akhir Periode RPJMD	Realisasi Capaian RKPD Tahun 2020	Prakiraan Capaian Target RKPD Tahun 2021	Capaian Kinerja dan Kerangka Pendanaan									Kelompok Sasaran	Prakiraan Maju Rencana Tahun 2023		Perangkat Daerah Penanggung Jawab
										Target 2022		Pagu Indikatif			Lokasi	Sumber Dana	Prioritas			Target	Pagu Indikatif	
										Semula	Menjadi	RKPD 2022	APBD 2022	RKPD 2022 Perubahan			Nasional	Daerah				
1	02	02	2.02	33	Operasional Pelayanan Puskesmas	Terlaksananya Operasioanal Pelayanan Puskesmas sesuai standar				100 %	100 %	0	66,150,000	66,150,000	Kota Tangerang, Ciledug, Paninggilan Kota Tangerang, Ciledug, Sudimara Timur Kota Tangerang, Ciledug, Paninggilan Utara	DAK Non Fisik - BOKKB - BOK	Meningkatkan Sumber Daya Manusia Yang Berkualitas Dan Berdaya Saing	Peningkatan Daya Saing Sumber Daya Manusia	Masyarakat Kota Tangerang	100 %	72,765,000	DINAS KESEHATAN
1	**02**	**03**			**PROGRAM PENINGKATAN KAPASITAS SUMBER DAYA MANUSIA KESEHATAN**	Persentase tenaga kesehatan yang meningkat kompetensinya	%		%	83.91 %	83.91 %	**0**	**55,146,000**	**55,146,000**						83.91 %	**60,660,600**	
1	**02**	**03**	2.02		**Perencanaan Kebutuhan dan Pendayagunaan Sumberdaya Manusia Kesehatan untuk UKP dan UKM di Wilayah Kabupaten/Kota**	Rata-rata capaian target Perencanaan Kebutuhan dan Pendayagunaan Sumberdaya Manusia Kesehatan untuk UKP dan UKM di Wilayah Kabupaten/Kota	%		%	100 %	100 %	**0**	**55,146,000**	**55,146,000**						100 %	**60,660,600**	
1	02	03	2.02	02	Pemenuhan Kebutuhan Sumber Daya Manusia Kesehatan sesuai Standar	Terlaksananya Pemenuhan Kebutuhan Sumber Daya Manusia Kesehatan Sesuai Standar				100 %	100 %	0	55,146,000	55,146,000	Kota Tangerang, Ciledug, Paninggilan Kota Tangerang, Ciledug, Sudimara Timur Kota Tangerang, Ciledug, Paninggilan Utara	DAK Non Fisik - BOKKB - BOK		Peningkatan Daya Saing Sumber Daya Manusia	Masyarakat Kota Tangerang	100 %	60,660,600	DINAS KESEHATAN
1	**02**	**05**			**PROGRAM PEMBERDAYAAN MASYARAKAT BIDANG KESEHATAN**	Cakupan Posyandu Aktif Cakupan Rumah tangga berPHBS	% %		% %	100 % 72 %	100 % 72 %	**0**	**35,980,200**	**35,980,200**						100 % 72 %	**39,578,220**	

Penetapan Perubahan Rencana Kerja Pemerintah Daerah (RKPD)
Kota Tangerang
Tahun 2022

Kode					Urusan/ Bidang Urusan/ Program/ Kegiatan/ Sub Kegiatan	Indikator Program/ Kegiatan/ Sub Kegiatan	Target Akhir Periode RPJMD	Realisasi Capaian RKPD Tahun 2020	Prakiraan Capaian Target RKPD Tahun 2021	Capaian Kinerja dan Kerangka Pendanaan									Kelompok Sasaran	Prakiraan Maju Rencana Tahun 2023		Perangkat Daerah Penanggung Jawab
										Target 2022		Pagu Indikatif			Lokasi	Sumber Dana	Prioritas			Target	Pagu Indikatif	
										Semula	Menjadi	RKPD 2022	APBD 2022	RKPD 2022 Perubahan			Nasional	Daerah				
1	**02**	**05**	2.03		**Pengembangan dan Pelaksanaan Upaya Kesehatan Bersumber Daya Masyarakat (UKBM) Tingkat Daerah Kabupaten/Kota**	Rata-rata capaian target Advokasi, Pemberdayaan, Kemitraan, Peningkatan Peran serta Masyarakat dan Lintas Sektor Tingkat Daerah Kabupaten/Kota	%		%	100 %	100 %	**0**	**35,980,200**	**35,980,200**						100 %	**39,578,220**	
1	02	05	2.03	01	Bimbingan Teknis dan Supervisi Pengembangan dan Pelaksanaan Upaya Kesehatan Bersumber Daya Masyarakat (UKBM)	Terlaksananya Bimbingan Teknis dan Supervisi Pengembangan & pelaksanaan Upaya kesehatan Bersumber daya Masyarakat (UKBM) sesuai standar				100 %	100 %	0	35,980,200	35,980,200	Kota Tangerang, Ciledug, Paninggilan Kota Tangerang, Ciledug, Sudimara Timur Kota Tangerang, Ciledug, Paninggilan Utara	DAK Non Fisik - BOKKB - BOK		Peningkatan Daya Saing Sumber Daya Manusia	Masyarakat Kota Tangerang	100 %	39,578,220	DINAS KESEHATAN
1					**URUSAN PEMERINTAHAN WAJIB YANG BERKAITAN DENGAN PELAYANAN DASAR**																	
1	**02**				**URUSAN PEMERINTAHAN BIDANG KESEHATAN**							**0**	**926,490,359**	**1,085,010,828**							**445,412,250**	
1	**02**	**01**			**PROGRAM PENUNJANG URUSAN PEMERINTAHAN DAERAH KABUPATEN/KOTA**	Cakupan Pelayanan UPT	%		%	100 %	100 %	**0**	**456,569,559**	**615,090,028**						100 %	**0**	
1	**02**	**01**	2.10		**Peningkatan Pelayanan BLUD**	Tercapainya target dan peningkatan kinerja melalui layanan administrasi keuangan dan pelaporan	%		%	100 %	100 %	**0**	**456,569,559**	**615,090,028**						100 %	**0**	
1	02	01	2.10	01	Pelayanan dan Penunjang Pelayanan BLUD	Belanja Modal, Belanja Jasa Pelayanan Kesehatan, Belanja Kegiatan Pelayanan Kesehatan, dan Belanja Kegiatan Penunjang Pelayanan Kesehatan BLUD				4 Paket	4 Paket	0	456,569,559	615,090,028	Kota Tangerang, Cipondoh, Petir	Pendapatan dari BLUD		Peningkatan Daya Saing Sumber Daya Manusia	Masyarakat Kota Tangerang	4 Paket	0	DINAS KESEHATAN
1	**02**	**02**			**PROGRAM PEMENUHAN UPAYA KESEHATAN PERORANGAN DAN UPAYA KESEHATAN MASYARAKAT**	Cakupan balita gizi buruk mendapat perawatan Cakupan Masyarakat yang mendapat Kunjungan rumah oleh petugas kesehatan sesuai standar Cakupan Pembinaan Kesehatan Kerja & Olah Raga	% % % % % % % % %		% % % % % % % % %	100 % 100 % 100 % 100 % 100 % 100 % 100 % 100 % 100 %	100 % 100 % 100 % 100 % 100 % 100 % 100 % 100 % 100 %	**0**	**438,420,800**	**438,420,800**						100 % 100 % 100 % 100 % 100 % 100 % 100 % 100 % 100 %	**410,762,250**	

Penetapan Perubahan Rencana Kerja Pemerintah Daerah (RKPD)
Kota Tangerang
Tahun 2022

Kode	Urusan/ Bidang Urusan/ Program/ Kegiatan/ Sub Kegiatan	Indikator Program/ Kegiatan/ Sub Kegiatan	Target Akhir Periode RPJMD	Realisasi Capaian RKPD Tahun 2020	Prakiraan Capaian Target RKPD Tahun 2021	Target 2022		Capaian Kinerja dan Kerangka Pendanaan							Kelompok Sasaran	Prakiraan Maju Rencana Tahun 2023		Perangkat Daerah Penanggung Jawab
						Semula	Menjadi	RKPD 2022	Pagu Indikatif		Lokasi	Sumber Dana	Prioritas			Target	Pagu Indikatif	
									APBD 2022	RKPD 2022 Perubahan			Nasional	Daerah				
			%		%	100 %	100 %									100 %		
			%		%	100 %	100 %									100 %		
			%		%	100 %	100 %									100 %		
			%		%	100 %	100 %									100 %		
			%		%	100 %	100 %									100 %		
			%		%	100 %	100 %									100 %		
			%		%	100 %	100 %									100 %		
			%		%	100 %	100 %									100 %		
			%		%	100 %	100 %									100 %		
			%		%	100 %	100 %									100 %		
		Cakupan pembinaan lingkungan sehat	%		%	100 %	100 %									100 %		
		Persentase anak pada usia pendidikan dasar yang mendapat pelayanan kesehatan sesuai standar																
		Persentase balita yang mendapat pelayanan kesehatan sesuai standar																
		Persentase bayi baru lahir yang mendapat pelayanan kesehatan sesuai standar																
		Persentase Fasilitas Pelayanan Kesehatan Primer yang memenuhi standar																
		Persentase ibu bersalin yang mendapat pelayanan kesehatan sesuai standar																
		Persentase ibu hamil yang mendapat pelayanan kesehatan sesuai standar																
		Persentase Jumlah Penduduk usia 15-59 tahun mendapatkan skrining sesuai standar																
		Persentase kasus berpotensi KLB yang ditangani																
		Persentase orang beresiko terinfeksi HIV mendapatkan pemeriksaan HIV sesuai standar																
		Persentase Orang Dengan Gangguan jiwa (ODGJ) Berat mendapatkan pelayanan kesehatan sesuai standar																
		Persentase orang dengan terduga TBC yang mendapatkan pelayanan TB sesuai standar																
		Persentase penderita Diabetes Melitus mendapatkan pelayanan kesehatan sesuai standar																

Penetapan Perubahan Rencana Kerja Pemerintah Daerah (RKPD)
Kota Tangerang
Tahun 2022

Kode					Urusan/ Bidang Urusan/ Program/ Kegiatan/ Sub Kegiatan	Indikator Program/ Kegiatan/ Sub Kegiatan	Target Akhir Periode RPJMD	Realisasi Capaian RKPD Tahun 2020	Prakiraan Capaian Target RKPD Tahun 2021	Capaian Kinerja dan Kerangka Pendanaan									Kelompok Sasaran	Prakiraan Maju Rencana Tahun 2023		Perangkat Daerah Penanggung Jawab
										Target 2022			Pagu Indikatif		Lokasi	Sumber Dana	Prioritas			Target	Pagu Indikatif	
										Semula	Menjadi	RKPD 2022	APBD 2022	RKPD 2022 Perubahan			Nasional	Daerah				
						Persentase penderita hipertensi mendapatkan pelayanan kesehatan sesuai standar Persentase usia lanjut yang mendapat pelayanan kesehatan sesuai standar																
1	**02**	**02**	2.02		**Penyediaan Layanan Kesehatan untuk UKM dan UKP Rujukan Tingkat Daerah Kabupaten/Kota**	Rata-rata capaian target Penyediaan Layanan Kesehatan untuk UKM dan UKP Rujukan Tingkat Daerah Kabupaten/Kota	%		%	100 %	100 %	**0**	**438,420,800**	**438,420,800**						100 %	**410,762,250**	
1	02	02	2.02	01	Pengelolaan Pelayanan Kesehatan Ibu Hamil	Pelayanan Kesehatan Ibu Hamil Sesuai Standar				100 %	100 %	0	57,712,500	57,712,500	Kota Tangerang, Cipondoh, Petir	DAK Non Fisik - BOKKB - BOK		Peningkatan Daya Saing Sumber Daya Manusia	Masyarakat Kota Tangerang	100 %	63,483,750	DINAS KESEHATAN
1	02	02	2.02	04	Pengelolaan Pelayanan Kesehatan Balita	PELAYANAN KESEHATAN BALITA SESUAI STANDAR				100 %	100 %	0	7,260,000	7,260,000	Kota Tangerang, Cipondoh, Petir	DAK Non Fisik - BOKKB - BOK		Peningkatan Daya Saing Sumber Daya Manusia	Masyarakat Kota Tangerang	100 %	7,986,000	DINAS KESEHATAN
1	02	02	2.02	05	Pengelolaan Pelayanan Kesehatan pada Usia Pendidikan Dasar	pelayanan kesehatan pada anak usia pendidikan dasar yang sesuai standar				100 %	100 %	0	25,725,000	25,725,000	Kota Tangerang, Cipondoh, Petir	DAK Non Fisik - BOKKB - BOK		Peningkatan Daya Saing Sumber Daya Manusia	Masyarakat Kota Tangerang	100 %	28,297,500	DINAS KESEHATAN
1	02	02	2.02	07	Pengelolaan Pelayanan Kesehatan pada Usia Lanjut	Pelayanan Skrining Usia 60 Th keatas sesuai standar				100 %	100 %	0	4,455,000	4,455,000	Kota Tangerang, Cipondoh, Petir	DAK Non Fisik - BOKKB - BOK		Peningkatan Daya Saing Sumber Daya Manusia	Masyarakat Kota Tangerang	100 %	4,900,500	DINAS KESEHATAN
1	02	02	2.02	13	Pengelolaan Pelayanan Kesehatan bagi Penduduk pada Kondisi Kejadian Luar Biasa (KLB)	PENANGANAN MASALAH KESEHATAN DALAM KONDISI BENCANA/BERPOTENSI BENCANA DAN KEJADIAN LUAR BIASA (KLB)				100 %	100 %	0	56,945,000	56,945,000	Kota Tangerang, Cipondoh, Petir	DAK Non Fisik - BOKKB - BOK		Peningkatan Daya Saing Sumber Daya Manusia	Masyarakat Kota Tangerang	100 %	62,639,500	DINAS KESEHATAN
1	02	02	2.02	15	Pengelolaan Pelayanan Kesehatan Gizi Masyarakat	PELAYANAN PERAWATAN TERHADAP GIZI BURUK DAN PELAYANAN PEMBERIAN TABLET TAMBAH DARAH (TTD) TERHADAP REMAJA PUTERI				100 %	100 %	0	6,450,000	6,450,000	Kota Tangerang, Cipondoh, Petir	DAK Non Fisik - BOKKB - BOK		Peningkatan Daya Saing Sumber Daya Manusia	Masyarakat Kota Tangerang	100 %	7,095,000	DINAS KESEHATAN
1	02	02	2.02	16	Pengelolaan Pelayanan Kesehatan Kerja dan Olahraga	PEMBINAAN KESEHATAN KERJA DAN OLAHRAGA				100 %	100 %	0	6,825,000	6,825,000	Kota Tangerang, Cipondoh, Petir	DAK Non Fisik - BOKKB - BOK		Peningkatan Daya Saing Sumber Daya Manusia	Masyarakat Kota Tangerang	100 %	7,507,500	DINAS KESEHATAN

Penetapan Perubahan Rencana Kerja Pemerintah Daerah (RKPD)
Kota Tangerang
Tahun 2022

Kode					Urusan/ Bidang Urusan/ Program/ Kegiatan/ Sub Kegiatan	Indikator Program/ Kegiatan/ Sub Kegiatan	Target Akhir Periode RPJMD	Realisasi Capaian RKPD Tahun 2020	Prakiraan Capaian Target RKPD Tahun 2021	Capaian Kinerja dan Kerangka Pendanaan									Kelompok Sasaran	Prakiraan Maju Rencana Tahun 2023		Perangkat Daerah Penanggung Jawab
										Target 2022		Pagu Indikatif			Lokasi	Sumber Dana	Prioritas			Target	Pagu Indikatif	
										Semula	Menjadi	RKPD 2022	APBD 2022	RKPD 2022 Perubahan			Nasional	Daerah				
1	02	02	2.02	17	Pengelolaan Pelayanan Kesehatan Lingkungan	JUMLAH RUMAH YANG DIPERIKSA SANITASINYA				40 RUMAH PER KELURAHAN	40 RUMAH PER KELURAHAN	0	12,523,300	12,523,300	Kota Tangerang, Cipondoh, Petir	DAK Non Fisik - BOKKB - BOK		Peningkatan Daya Saing Sumber Daya Manusia	Masyarakat Kota Tangerang	40 RUMAH PER KELURAHAN	13,775,000	DINAS KESEHATAN
1	02	02	2.02	18	Pengelolaan Pelayanan Promosi Kesehatan	PELAYANAN KUNJUNGAN KEPALA KELUARGA (KK) OLEH PETUGAS KESEHATAN SESUAI STANDAR				100 %	100 %	0	108,425,000	108,425,000	Semua Kab/Kota, Semua Kecamatan, Semua Kelurahan Kota Tangerang, Cipondoh, Petir	DAK Non Fisik - BOKKB - BOK		Peningkatan Daya Saing Sumber Daya Manusia	Masyarakat Kota Tangerang	100 %	41,827,500	DINAS KESEHATAN
1	02	02	2.02	20	Pengelolaan Surveilans Kesehatan	pelayanan imunisasi dasar lengkap (UDL) untuk bayi usia 9-11 bulan dan edukasi penyalagunaan napza				100 %	100 %	0	6,300,000	6,300,000	Kota Tangerang, Cipondoh, Petir	DAK Non Fisik - BOKKB - BOK		Peningkatan Daya Saing Sumber Daya Manusia	Masyarakat Kota Tangerang	100 %	6,930,000	DINAS KESEHATAN
1	02	02	2.02	22	Pengelolaan Pelayanan Kesehatan Jiwa dan NAPZA	PELAKSANAAN PELAYANAN KESEHATAN JIWA DAN SKRINING, SOSIALISASI DAN EDUKASI PENYALAHGUNAAN NAPZA				100 %	100 %	0	600,000	600,000	Kota Tangerang, Cipondoh, Petir	DAK Non Fisik - BOKKB - BOK		Peningkatan Daya Saing Sumber Daya Manusia	Masyarakat Kota Tangerang	100 %	6,600,000	DINAS KESEHATAN
1	02	02	2.02	25	Pelayanan Kesehatan Penyakit Menular dan Tidak Menular	PUSKESMAS MELAKSANAKAN PELAYANAN BAGI PENDERITA PENYAKIT MENULAR DAN TIDAK MENULAR				100 %	100 %	0	115,500,000	115,500,000	Kota Tangerang, Cipondoh, Petir	DAK Non Fisik - BOKKB - BOK		Peningkatan Daya Saing Sumber Daya Manusia	Masyarakat Kota Tangerang	100 %	127,050,000	DINAS KESEHATAN
1	02	02	2.02	33	Operasional Pelayanan Puskesmas	ASPEK KEPATUHAN PUSKESMAS MELAKSANAKAN FUNGSI MANAJEMEN SESUAI PERATURAN PERUNDANGAN				100 %	100 %	0	29,700,000	29,700,000	Kota Tangerang, Cipondoh, Petir	DAK Non Fisik - BOKKB - BOK		Peningkatan Daya Saing Sumber Daya Manusia	Masyarakat Kota Tangerang	100 %	32,670,000	DINAS KESEHATAN
1	**02**	**05**			**PROGRAM PEMBERDAYAAN MASYARAKAT BIDANG KESEHATAN**	Cakupan Posyandu Aktif Cakupan Rumah tangga berPHBS	% %		% %	100 % 72 %	100 % 72 %	**0**	**31,500,000**	**31,500,000**						100 % 72 %	**34,650,000**	
1	**02**	**05**	2.03		**Pengembangan dan Pelaksanaan Upaya Kesehatan Bersumber Daya Masyarakat (UKBM) Tingkat Daerah Kabupaten/Kota**	Rata-rata capaian target Advokasi, Pemberdayaan, Kemitraan, Peningkatan Peran serta Masyarakat dan Lintas Sektor Tingkat Daerah Kabupaten/Kota	%		%	100 %	100 %	**0**	**31,500,000**	**31,500,000**						100 %	**34,650,000**	

Penetapan Perubahan Rencana Kerja Pemerintah Daerah (RKPD)
Kota Tangerang
Tahun 2022

Kode					Urusan/ Bidang Urusan/ Program/ Kegiatan/ Sub Kegiatan	Indikator Program/ Kegiatan/ Sub Kegiatan	Target Akhir Periode RPJMD	Realisasi Capaian RKPD Tahun 2020	Prakiraan Capaian Target RKPD Tahun 2021	Capaian Kinerja dan Kerangka Pendanaan									Kelompok Sasaran	Prakiraan Maju Rencana Tahun 2023		Perangkat Daerah Penanggung Jawab
										Target 2022		Pagu Indikatif			Lokasi	Sumber Dana	Prioritas			Target	Pagu Indikatif	
										Semula	Menjadi	RKPD 2022	APBD 2022	RKPD 2022 Perubahan			Nasional	Daerah				
1	02	05	2.03	01	Bimbingan Teknis dan Supervisi Pengembangan dan Pelaksanaan Upaya Kesehatan Bersumber Daya Masyarakat (UKBM)	JUMLAH POSYANDU AKTIF				11 POSYANDU	11 POSYANDU	0	31,500,000	31,500,000	Kota Tangerang, Cipondoh, Petir	DAK Non Fisik - BOKKB - BOK		Peningkatan Daya Saing Sumber Daya Manusia	Masyarakat Kota Tangerang	11 POSYANDU	34,650,000	DINAS KESEHATAN
1					**URUSAN PEMERINTAHAN WAJIB YANG BERKAITAN DENGAN PELAYANAN DASAR**																	
1	**02**				**URUSAN PEMERINTAHAN BIDANG KESEHATAN**							**0**	**983,401,347**	**939,112,858**							**1,081,779,982**	
1	**02**	**01**			**PROGRAM PENUNJANG URUSAN PEMERINTAHAN DAERAH KABUPATEN/KOTA**	Cakupan Pelayanan UPT	%		%	100 %	100 %	**0**	**526,806,147**	**482,517,658**						100 %	**579,486,762**	
1	**02**	**01**	2.10		**Peningkatan Pelayanan BLUD**	Tercapainya target dan peningkatan kinerja melalui layanan administrasi keuangan dan pelaporan	%		%	100 %	100 %	**0**	**526,806,147**	**482,517,658**						100 %	**579,486,762**	
1	02	01	2.10	01	Pelayanan dan Penunjang Pelayanan BLUD	Belanja Modal, Belanja Jasa Pelayanan Kesehatan, Belanja Kegiatan Pelayanan Kesehatan, dan Belanja Kegiatan Penunjang Pelayanan Kesehatan BLUD				4 Paket	4 Paket	0	526,806,147	482,517,658	Kota Tangerang, Periuk, Gebang Raya	Pendapatan dari BLUD		Peningkatan Daya Saing Sumber Daya Manusia	Masyarakat Kota Tangerang	4 Paket	579,486,762	DINAS KESEHATAN
1	**02**	**02**			**PROGRAM PEMENUHAN UPAYA KESEHATAN PERORANGAN DAN UPAYA KESEHATAN MASYARAKAT**	Cakupan balita gizi buruk mendapat perawatan Cakupan Masyarakat yang mendapat Kunjungan rumah oleh petugas kesehatan sesuai standar Cakupan Pembinaan Kesehatan Kerja & Olah Raga Cakupan pembinaan lingkungan sehat Persentase anak pada usia pendidikan dasar yang mendapat pelayanan kesehatan sesuai standar Persentase balita yang mendapat pelayanan kesehatan sesuai standar Persentase bayi baru lahir yang mendapat pelayanan kesehatan sesuai standar	% % % % % % % % % % % % % % % % % %		% % % % % % % % % % % % % % % % % %	100 % 100 % 100 % 89 % 100 % 100 % 100 % 85.33 % 100 % 100 % 100 % 100 % 100 % 100 % 100 % 100 % 100 % 100 %	100 % 100 % 100 % 89 % 100 % 100 % 100 % 85.33 % 100 % 100 % 100 % 100 % 100 % 100 % 100 % 100 % 100 % 100 %	**0**	**435,122,700**	**435,122,700**						100 % 100 % 100 % 89 % 100 % 100 % 100 % 85.33 % 100 % 100 % 100 % 100 % 100 % 100 % 100 % 100 % 100 % 100 %	**478,673,470**	

Penetapan Perubahan Rencana Kerja Pemerintah Daerah (RKPD)
Kota Tangerang
Tahun 2022

Kode					Urusan/ Bidang Urusan/ Program/ Kegiatan/ Sub Kegiatan	Indikator Program/ Kegiatan/ Sub Kegiatan	Target Akhir Periode RPJMD	Realisasi Capaian RKPD Tahun 2020	Prakiraan Capaian Target RKPD Tahun 2021	Capaian Kinerja dan Kerangka Pendanaan									Kelompok Sasaran	Prakiraan Maju Rencana Tahun 2023		Perangkat Daerah Penanggung Jawab
										Target 2022			Pagu Indikatif		Lokasi	Sumber Dana	Prioritas			Target	Pagu Indikatif	
										Semula	Menjadi	RKPD 2022	APBD 2022	RKPD 2022 Perubahan			Nasional	Daerah				
						Persentase Fasilitas Pelayanan Kesehatan Primer yang memenuhi standar Persentase ibu bersalin yang mendapat pelayanan kesehatan sesuai standar Persentase ibu hamil yang mendapat pelayanan kesehatan sesuai standar Persentase Jumlah Penduduk usia 15-59 tahun mendapatkan skrining sesuai standar Persentase kasus berpotensi KLB yang ditangani Persentase orang beresiko terinfeksi HIV mendapatkan pemeriksaan HIV sesuai standar Persentase Orang Dengan Gangguan jiwa (ODGJ) Berat mendapatkan pelayanan kesehatan sesuai standar Persentase orang dengan terduga TBC yang mendapatkan pelayanan TB sesuai standar Persentase penderita Diabetes Melitus mendapatkan pelayanan kesehatan sesuai standar Persentase penderita hipertensi mendapatkan pelayanan kesehatan sesuai standar Persentase usia lanjut yang mendapat pelayanan kesehatan sesuai standar															
1	**02**	**02**	2.02		**Penyediaan Layanan Kesehatan untuk UKM dan UKP Rujukan Tingkat Daerah Kabupaten/Kota**	Rata-rata capaian target Penyediaan Layanan Kesehatan untuk UKM dan UKP Rujukan Tingkat Daerah Kabupaten/Kota	%		%	100 %	100 %	**0**	**435,122,700**	**435,122,700**			100 %	**478,673,470**	

Penetapan Perubahan Rencana Kerja Pemerintah Daerah (RKPD)
Kota Tangerang
Tahun 2022

Kode					Urusan/ Bidang Urusan/ Program/ Kegiatan/ Sub Kegiatan	Indikator Program/ Kegiatan/ Sub Kegiatan	Target Akhir Periode RPJMD	Realisasi Capaian RKPD Tahun 2020	Prakiraan Capaian Target RKPD Tahun 2021	Capaian Kinerja dan Kerangka Pendanaan									Kelompok Sasaran	Prakiraan Maju Rencana Tahun 2023		Perangkat Daerah Penanggung Jawab
										Target 2022		Pagu Indikatif			Lokasi	Sumber Dana	Prioritas			Target	Pagu Indikatif	
										Semula	Menjadi	RKPD 2022	APBD 2022	RKPD 2022 Perubahan			Nasional	Daerah				
1	02	02	2.02	01	Pengelolaan Pelayanan Kesehatan Ibu Hamil	Pelayanan Kesehatan Ibu Hamil Sesuai Standar				100 %	100 %	0	32,265,000	32,265,000	Kota Tangerang, Periuk, Gebang Raya	DAK Non Fisik - BOKKB - BOK		Peningkatan Daya Saing Sumber Daya Manusia	Masyarakat Kota Tangerang	100 %	35,530,000	DINAS KESEHATAN
1	02	02	2.02	02	Pengelolaan Pelayanan Kesehatan Ibu Bersalin	Pelayanan Kesehatan Ibu Bersalin Sesuai Standar				100 %	100 %	0	8,910,000	8,910,000	Kota Tangerang, Periuk, Gebang Raya	DAK Non Fisik - BOKKB - BOK		Peningkatan Daya Saing Sumber Daya Manusia	Masyarakat Kota Tangerang	100 %	9,801,000	DINAS KESEHATAN
1	02	02	2.02	04	Pengelolaan Pelayanan Kesehatan Balita	Pelayanan Kesehatan Balita Sesuai Standar				100 %	100 %	0	43,612,500	43,612,500	Kota Tangerang, Periuk, Gebang Raya	DAK Non Fisik - BOKKB - BOK		Peningkatan Daya Saing Sumber Daya Manusia	Masyarakat Kota Tangerang	100 %	47,973,750	DINAS KESEHATAN
1	02	02	2.02	05	Pengelolaan Pelayanan Kesehatan pada Usia Pendidikan Dasar	Terlaksananya Pelayanan Kesehatan Pada Usia Dasar Sesuai Standar				100 %	100 %	0	6,300,000	6,300,000	Kota Tangerang, Periuk, Gebang Raya	DAK Non Fisik - BOKKB - BOK		Peningkatan Daya Saing Sumber Daya Manusia	Masyarakat Kota Tangerang	100 %	6,930,000	DINAS KESEHATAN
1	02	02	2.02	07	Pengelolaan Pelayanan Kesehatan pada Usia Lanjut	Pelayanan Skrinning Usia 60 Tahun Keatas Sesuai Standar				100 %	100 %	0	2,625,000	2,625,000	Kota Tangerang, Periuk, Gebang Raya	DAK Non Fisik - BOKKB - BOK		Peningkatan Daya Saing Sumber Daya Manusia	Masyarakat Kota Tangerang	100 %	2,887,500	DINAS KESEHATAN
1	02	02	2.02	13	Pengelolaan Pelayanan Kesehatan bagi Penduduk pada Kondisi Kejadian Luar Biasa (KLB)	Penanganan Masalah Kesehatan Dalam Kondisi Bencana/Berpotensi Bencana dan Kejadian Luar Biasa (KLB)				100 %	100 %	0	52,050,200	52,050,200	Kota Tangerang, Periuk, Gebang Raya	DAK Non Fisik - BOKKB - BOK		Peningkatan Daya Saing Sumber Daya Manusia	Masyarakat Kota Tangerang	100 %	57,255,220	DINAS KESEHATAN
1	02	02	2.02	15	Pengelolaan Pelayanan Kesehatan Gizi Masyarakat	Pelayanan Perawatan Terhadap Gizi Buruk dan Pemberian Tablet Tambah Darah (TTD) Terhadap Remaja Puteri Sesuai Standar				100 %	100 %	0	24,475,000	24,475,000	Kota Tangerang, Periuk, Gebang Raya	DAK Non Fisik - BOKKB - BOK		Peningkatan Daya Saing Sumber Daya Manusia	Masyarakat Kota Tangerang	100 %	26,922,500	DINAS KESEHATAN
1	02	02	2.02	16	Pengelolaan Pelayanan Kesehatan Kerja dan Olahraga	Pembinaan Kesehatan Kerja dan Olahraga				100 %	100 %	0	29,190,000	29,190,000	Kota Tangerang, Periuk, Gebang Raya	DAK Non Fisik - BOKKB - BOK		Peningkatan Daya Saing Sumber Daya Manusia	Masyarakat Kota Tangerang	100 %	32,109,000	DINAS KESEHATAN
1	02	02	2.02	17	Pengelolaan Pelayanan Kesehatan Lingkungan	Jumlah Rumah Yang Diperiksa Sanitasinya				40 rumah	40 rumah	0	9,285,000	9,285,000	Kota Tangerang, Periuk, Gebang Raya	DAK Non Fisik - BOKKB - BOK		Peningkatan Daya Saing Sumber Daya Manusia	Masyarakat Kota Tangerang	40 rumah	10,213,500	DINAS KESEHATAN
1	02	02	2.02	18	Pengelolaan Pelayanan Promosi Kesehatan	Pelayanan Kunjungan Kepala Keluarga (KK) Oleh Petugas Kesehatan Sesuai Standar				100 %	100 %	0	40,350,000	40,350,000	Kota Tangerang, Periuk, Gebang Raya	DAK Non Fisik - BOKKB - BOK		Peningkatan Daya Saing Sumber Daya Manusia	Masyarakat Kota Tangerang	100 %	44,385,000	DINAS KESEHATAN

Penetapan Perubahan Rencana Kerja Pemerintah Daerah (RKPD)
Kota Tangerang
Tahun 2022

Kode					Urusan/ Bidang Urusan/ Program/ Kegiatan/ Sub Kegiatan	Indikator Program/ Kegiatan/ Sub Kegiatan	Target Akhir Periode RPJMD	Realisasi Capaian RKPD Tahun 2020	Prakiraan Capaian Target RKPD Tahun 2021	Capaian Kinerja dan Kerangka Pendanaan									Kelompok Sasaran	Prakiraan Maju Rencana Tahun 2023		Perangkat Daerah Penanggung Jawab
										Target 2022		Pagu Indikatif			Lokasi	Sumber Dana	Prioritas			Target	Pagu Indikatif	
										Semula	Menjadi	RKPD 2022	APBD 2022	RKPD 2022 Perubahan			Nasional	Daerah				
1	02	02	2.02	20	Pengelolaan Surveilans Kesehatan	Pelayanan Imunisasi Dasar Lengkap (UDL) Untuk Bayi Usia 9-11 Bulan dan Penanganan Kasus Berpotensi KLB				100 %	100 %	0	13,200,000	13,200,000	Kota Tangerang, Periuk, Gebang Raya	DAK Non Fisik - BOKKB - BOK		Peningkatan Daya Saing Sumber Daya Manusia	Masyarakat Kota Tangerang	100 %	14,520,000	DINAS KESEHATAN
1	02	02	2.02	22	Pengelolaan Pelayanan Kesehatan Jiwa dan NAPZA	Pelaksanaan Pelayanan Kesehatan Jiwa dan Skrining, Sosialisasi dan Edukasi Penyalahgunaan Napza				100 %	100 %	0	1,200,000	1,200,000	Kota Tangerang, Periuk, Gebang Raya	DAK Non Fisik - BOKKB - BOK		Peningkatan Daya Saing Sumber Daya Manusia	Masyarakat Kota Tangerang	100 %	1,320,000	DINAS KESEHATAN
1	02	02	2.02	25	Pelayanan Kesehatan Penyakit Menular dan Tidak Menular	Puskesmas Melaksanakan Pelayanan Bagi Penderita Penyakit Menular dan Tidak Menular				100 %	100 %	0	101,460,000	101,460,000	Kota Tangerang, Periuk, Gebang Raya	DAK Non Fisik - BOKKB - BOK		Peningkatan Daya Saing Sumber Daya Manusia	Masyarakat Kota Tangerang	100 %	111,606,000	DINAS KESEHATAN
1	02	02	2.02	33	Operasional Pelayanan Puskesmas	Aspek Kepatuhan Puskesmas Melaksanakan Fungsi Manajemen Sesuai Peraturan Perundangan				100 %	100 %	0	70,200,000	70,200,000	Kota Tangerang, Periuk, Gebang Raya	DAK Non Fisik - BOKKB - BOK		Peningkatan Daya Saing Sumber Daya Manusia	Masyarakat Kota Tangerang	100 %	77,220,000	DINAS KESEHATAN
1	**02**	**05**			**PROGRAM PEMBERDAYAAN MASYARAKAT BIDANG KESEHATAN**	Cakupan Posyandu Aktif Cakupan Rumah tangga berPHBS	% %		% %	100 % 72 %	100 % 72 %	**0**	**21,472,500**	**21,472,500**						100 % 72 %	**23,619,750**	
1	**02**	**05**	2.03		**Pengembangan dan Pelaksanaan Upaya Kesehatan Bersumber Daya Masyarakat (UKBM) Tingkat Daerah Kabupaten/Kota**	Rata-rata capaian target Advokasi, Pemberdayaan, Kemitraan, Peningkatan Peran serta Masyarakat dan Lintas Sektor Tingkat Daerah Kabupaten/Kota	%		%	100 %	100 %	**0**	**21,472,500**	**21,472,500**						100 %	**23,619,750**	
1	02	05	2.03	01	Bimbingan Teknis dan Supervisi Pengembangan dan Pelaksanaan Upaya Kesehatan Bersumber Daya Masyarakat (UKBM)	Jumlah Posyandu Aktif				22 Posyandu	22 Posyandu	0	21,472,500	21,472,500	Kota Tangerang, Periuk, Gebang Raya	DAK Non Fisik - BOKKB - BOK		Peningkatan Daya Saing Sumber Daya Manusia	Masyarakat Kota Tangerang	22 Posyandu	23,619,750	DINAS KESEHATAN
1					**URUSAN PEMERINTAHAN WAJIB YANG BERKAITAN DENGAN PELAYANAN DASAR**																	
1	**02**				**URUSAN PEMERINTAHAN BIDANG KESEHATAN**							**0**	**217,276,000**	**217,276,000**							**0**	
1	**02**	**02**			**PROGRAM PEMENUHAN UPAYA KESEHATAN PERORANGAN DAN UPAYA KESEHATAN MASYARAKAT**							**0**	**217,276,000**	**217,276,000**							**0**	

Penetapan Perubahan Rencana Kerja Pemerintah Daerah (RKPD)
Kota Tangerang
Tahun 2022

Kode					Urusan/ Bidang Urusan/ Program/ Kegiatan/ Sub Kegiatan	Indikator Program/ Kegiatan/ Sub Kegiatan	Target Akhir Periode RPJMD	Realisasi Capaian RKPD Tahun 2020	Prakiraan Capaian Target RKPD Tahun 2021	Capaian Kinerja dan Kerangka Pendanaan									Kelompok Sasaran	Prakiraan Maju Rencana Tahun 2023		Perangkat Daerah Penanggung Jawab
										Target 2022		Pagu Indikatif			Lokasi	Sumber Dana	Prioritas			Target	Pagu Indikatif	
										Semula	Menjadi	RKPD 2022	APBD 2022	RKPD 2022 Perubahan			Nasional	Daerah				
1	**02**	**02**	2.01		**Penyediaan Fasilitas Pelayanan Kesehatan untuk UKM dan UKP Kewenangan Daerah Kabupaten/Kota**							**0**	**217,276,000**	**217,276,000**							**0**	
1	02	02	2.01	21	Distribusi Alat Kesehatan, Obat, Vaksin, Bahan Medis Habis Pakai (BMHP), Makanan dan Minuman ke Puskesmas serta Fasilitas Kesehatan Lainnya	test				1 unit	1 unit	0	217,276,000	217,276,000	Kota Tangerang, Semua Kecamatan, Semua Kelurahan	DAK Non Fisik - BOKKB - BOK		Peningkatan Daya Saing Sumber Daya Manusia		1 unit	0	DINAS KESEHATAN
1					**URUSAN PEMERINTAHAN WAJIB YANG BERKAITAN DENGAN PELAYANAN DASAR**																	
1	**03**				**URUSAN PEMERINTAHAN BIDANG PEKERJAAN UMUM DAN PENATAAN RUANG**							**623,491,583,551**	**370,281,664,044**	**401,051,651,564**							**82,526,500,537,659**	
1	**03**	**01**			**PROGRAM PENUNJANG URUSAN PEMERINTAHAN DAERAH KABUPATEN/KOTA**	Tingkat kapasitas sumberdaya aparatur perangkat daerah	100 %		100 %	80 %	80 %	**41,492,531,029**	**45,186,853,410**	**50,835,146,902**						80 %	**168,397,316,959**	
1	**03**	**01**	2.02		**Administrasi Keuangan Perangkat Daerah**	Terpenuhinya gaji dan Tunjangan ASN	Orang		Orang	100 Orang	100 Orang	**23,324,022,717**	**23,324,022,717**	**27,327,904,061**						100 Orang	**25,656,424,989**	
1	03	01	2.02	01	Penyediaan Gaji dan Tunjangan ASN	Terpenuhinya gaji dan Tunjangan ASN				113 Orang	113 Orang	23,324,022,717	23,324,022,717	27,327,904,061	Kota Tangerang, Semua Kecamatan, Semua Kelurahan	PENDAPATAN ASLI DAERAH (PAD)	Meningkatkan Sumber Daya Manusia Yang Berkualitas Dan Berdaya Saing	Tatakelola Pemerintahan yang baik dan layanan Publik yang terintegrasi	Pegawai Dinas Pekerjaan Umum dan Penataan Ruang Kota Tangerang	113 Orang	25,656,424,989	DINAS PEKERJAAN UMUM DAN PENATAAN RUANG
1	**03**	**01**	2.05		**Administrasi Kepegawaian Perangkat Daerah**	Jumlah aparatur yang mengikuti sosialisasi peraturan perundang-undanga Jumlah pakaian kerja lapangan yang diadakan;	Orang Item		Orang Item	20 Orang 17 Item	20 Orang 17 Item	**1,511,765,900**	**1,059,150,800**	**1,059,150,800**						20 Orang 17 Item	**104,730,223,290**	
1	03	01	2.05	02	Pengadaan Pakaian Dinas Beserta Atribut Kelengkapannya	''Jumlah pakaian kerja lapangan yang diadakan				17 Item	17 Item	1,417,765,900	965,150,800	965,150,800	Kota Tangerang, Semua Kecamatan, Semua Kelurahan	PENDAPATAN ASLI DAERAH (PAD)		Tatakelola Pemerintahan yang baik dan layanan Publik yang terintegrasi	Pegawai Dinas Pekerjaan Umum dan Penataan Ruang Kota Tangerang	17 Item	1,330,223,290	DINAS PEKERJAAN UMUM DAN PENATAAN RUANG

Penetapan Perubahan Rencana Kerja Pemerintah Daerah (RKPD)
Kota Tangerang
Tahun 2022

Kode					Urusan/ Bidang Urusan/ Program/ Kegiatan/ Sub Kegiatan	Indikator Program/ Kegiatan/ Sub Kegiatan	Target Akhir Periode RPJMD	Realisasi Capaian RKPD Tahun 2020	Prakiraan Capaian Target RKPD Tahun 2021	Capaian Kinerja dan Kerangka Pendanaan									Kelompok Sasaran	Prakiraan Maju Rencana Tahun 2023		Perangkat Daerah Penanggung Jawab
										Target 2022		Pagu Indikatif			Lokasi	Sumber Dana	Prioritas			Target	Pagu Indikatif	
										Semula	Menjadi	RKPD 2022	APBD 2022	RKPD 2022 Perubahan			Nasional	Daerah				
1	03	01	2.05	11	Bimbingan Teknis Implementasi Peraturan Perundang-Undangan	''Jumlah aparatur yang mengikuti sosialisasi peraturan perundang-undangan				20 Orang	20 Orang	94,000,000	94,000,000	94,000,000	Kota Tangerang, Semua Kecamatan, Semua Kelurahan	PENDAPATAN ASLI DAERAH (PAD)		Tatakelola Pemerintahan yang baik dan layanan Publik yang terintegrasi	Pegawai Dinas Pekerjaan Umum dan Penataan Ruang Kota Tangerang	20 Orang	103,400,000,000	DINAS PEKERJAAN UMUM DAN PENATAAN RUANG
1	**03**	**01**	2.06		**Administrasi Umum Perangkat Daerah**	Jumlah Alat Kebersihan Jumlah alat tulis kantor yang disediakan Jumlah barang cetakan dan penggandaan yang disediakan Jumlah barang cetakan dan penggandaan yang disediakan Jumlah makanan dan minuman kantor yang disediakan Jumlah perlengkapan gedung kantor yang diadakan Jumlah rapat-rapat kordinasi dan konsultasi ke luar daerah yang diselenggarakan Tingkat ketersediaan sarana dan prasarana aparatur perangkat daerah yang memadai umlah bahan bacaan dan peraturan perundang-undangan yang disediakan umlah bahan bacaan dan peraturan perundang-undangan yang disediakan	Item Item Item Item Item Unit Hok % Jenis Kali		Item Item Item Item Item Unit Hok % Jenis Kali	32 Item 26 Item 5 Item 16 Item 7 Item 2 Unit 522 Hok 40 % 4 Jenis 58 Kali	32 Item 26 Item 5 Item 16 Item 7 Item 2 Unit 522 Hok 40 % 4 Jenis 58 Kali	**1,391,762,000**	**1,384,495,400**	**1,384,495,400**						32 Item 26 Item 5 Item 16 Item 7 Item 2 Unit 522 Hok 40 % 4 Jenis 58 Kali	**20,681,527,860**	
1	03	01	2.06	01	Penyediaan Komponen Instalasi Listrik/Penerangan Bangunan Kantor	Jumlah komponen instalasi listrik/penerangan bangunan kantor yang disediakan				5 Jenis	5 Jenis	15,910,100	37,838,400	37,838,400	Kota Tangerang, Semua Kecamatan, Semua Kelurahan	PENDAPATAN ASLI DAERAH (PAD)		Tatakelola Pemerintahan yang baik dan layanan Publik yang terintegrasi	Kota Tangerang	5 Jenis	17,501,000,000	DINAS PEKERJAAN UMUM DAN PENATAAN RUANG
1	03	01	2.06	02	Penyediaan Peralatan dan Perlengkapan Kantor	Jumlah perlengkapan gedung kantor yang diadakan				2 Unit	2 Unit	1,705,000	44,275,900	44,275,900	Kota Tangerang, Semua Kecamatan, Semua Kelurahan			Tatakelola Pemerintahan yang baik dan layanan Publik yang terintegrasi	Kota Tangerang	2 Unit	1,699,859,000	DINAS PEKERJAAN UMUM DAN PENATAAN RUANG

Penetapan Perubahan Rencana Kerja Pemerintah Daerah (RKPD)
Kota Tangerang
Tahun 2022

Kode					Urusan/ Bidang Urusan/ Program/ Kegiatan/ Sub Kegiatan	Indikator Program/ Kegiatan/ Sub Kegiatan	Target Akhir Periode RPJMD	Realisasi Capaian RKPD Tahun 2020	Prakiraan Capaian Target RKPD Tahun 2021	Capaian Kinerja dan Kerangka Pendanaan									Kelompok Sasaran	Prakiraan Maju Rencana Tahun 2023		Perangkat Daerah Penanggung Jawab
										Target 2022		Pagu Indikatif			Lokasi	Sumber Dana	Prioritas			Target	Pagu Indikatif	
										Semula	Menjadi	RKPD 2022	APBD 2022	RKPD 2022 Perubahan			Nasional	Daerah				
1	03	01	2.06	04	Penyediaan Bahan Logistik Kantor	Jumlah alat tulis kantor yang disediakan Jumlah Lokasi yang dilaksanakan uji bahan Jumlah makanan dan minuman kantor yang disediakan				49 Jenis 50 Unit 15 Jenis	49 Jenis 50 Unit 15 Jenis	596,092,700	562,944,600	562,944,600	Kota Tangerang, Semua Kecamatan, Semua Kelurahan	PENDAPATAN ASLI DAERAH (PAD)		Tatakelola Pemerintahan yang baik dan layanan Publik yang terintegrasi	Kota Tangerang	49 Jenis 50 Unit 15 Jenis	624,810,000	DINAS PEKERJAAN UMUM DAN PENATAAN RUANG
1	03	01	2.06	05	Penyediaan Barang Cetakan dan Penggandaan	Jumlah barang cetakan dan penggandaan yang disediakan				20 Jenis	20 Jenis	102,082,600	150,629,900	150,629,900	Kota Tangerang, Semua Kecamatan, Semua Kelurahan	PENDAPATAN ASLI DAERAH (PAD)		Tatakelola Pemerintahan yang baik dan layanan Publik yang terintegrasi	Kota Tangerang	20 Jenis	112,290,860	DINAS PEKERJAAN UMUM DAN PENATAAN RUANG
1	03	01	2.06	06	Penyediaan Bahan Bacaan dan Peraturan Perundang-undangan	Jumlah bahan bacaan dan peraturan perundang-undangan yang disediakan Kerjasama Advetorial Dengan Media Massa Lokal, Regional, dan Nasional				4 Jenis 58 Kali	4 Jenis 58 Kali	230,709,600	230,709,600	230,709,600	Kota Tangerang, Semua Kecamatan, Semua Kelurahan	PENDAPATAN ASLI DAERAH (PAD)		Tatakelola Pemerintahan yang baik dan layanan Publik yang terintegrasi	Kota Tangerang	4 Jenis 58 Kali	253,780,000	DINAS PEKERJAAN UMUM DAN PENATAAN RUANG
1	03	01	2.06	09	Penyelenggaraan Rapat Koordinasi dan Konsultasi SKPD	Jumlah rapat-rapat kordinasi dan konsultasi ke luar daerah yang diselenggarakan				522 Hok	522 Hok	445,262,000	358,097,000	358,097,000	Kota Tangerang, Semua Kecamatan, Semua Kelurahan	PENDAPATAN ASLI DAERAH (PAD)		Tatakelola Pemerintahan yang baik dan layanan Publik yang terintegrasi	Kota Tangerang	522 Hok	489,788,000	DINAS PEKERJAAN UMUM DAN PENATAAN RUANG
1	**03**	**01**	2.07		**Pengadaan Barang Milik Daerah Penunjang Urusan Pemerintah Daerah**	Jumlah perlengkapan Gedung kantor yang diadakan	Item		Item	18 Item	18 Item	**1,544,107,200**	**3,949,310,355**	**3,949,310,355**						18 Item	**1,698,517,920**	
1	03	01	2.07	06	Pengadaan Peralatan dan Mesin Lainnya	Jumlah perlengkapan Gedung kantor yang diadakan				18 Item	18 Item	1,544,107,200	3,949,310,355	3,949,310,355	Kota Tangerang, Semua Kecamatan, Semua Kelurahan	PENDAPATAN ASLI DAERAH (PAD)	Meningkatkan Sumber Daya Manusia Yang Berkualitas Dan Berdaya Saing	Tatakelola Pemerintahan yang baik dan layanan Publik yang terintegrasi Tatakelola Pemerintahan yang baik dan layanan Publik yang terintegrasi	Dinas Pekerjaan Umum dan Penataan Ruang Kota Tangerang	18 Item	1,698,517,920	DINAS PEKERJAAN UMUM DAN PENATAAN RUANG

Penetapan Perubahan Rencana Kerja Pemerintah Daerah (RKPD)
Kota Tangerang
Tahun 2022

Kode					Urusan/ Bidang Urusan/ Program/ Kegiatan/ Sub Kegiatan	Indikator Program/ Kegiatan/ Sub Kegiatan	Target Akhir Periode RPJMD	Realisasi Capaian RKPD Tahun 2020	Prakiraan Capaian Target RKPD Tahun 2021	Capaian Kinerja dan Kerangka Pendanaan									Kelompok Sasaran	Prakiraan Maju Rencana Tahun 2023		Perangkat Daerah Penanggung Jawab
										Target 2022		Pagu Indikatif			Lokasi	Sumber Dana	Prioritas			Target	Pagu Indikatif	
										Semula	Menjadi	RKPD 2022	APBD 2022	RKPD 2022 Perubahan			Nasional	Daerah				
1	**03**	**01**	2.08		**Penyediaan Jasa Penunjang Urusan Pemerintahan Daerah**	Jumlah jasa komunikasi yang disediakan Jumlah jasa (tenaga) administrasi perkantoran yang disediakan Jumlah jasa (tenaga) kebersihan kantor yang disediakan Jumlah jasa (tenaga) Penjaga kantor yang disediakan	Tahun Orang Orang Orang		Tahun Orang Orang Orang	1 Tahun 92 Orang 9 Orang 13 Orang	1 Tahun 92 Orang 9 Orang 13 Orang	**8,321,450,440**	**9,905,052,632**	**11,282,144,415**						1 Tahun 92 Orang 9 Orang 13 Orang	**9,745,884,500**	
1	03	01	2.08	02	Penyediaan Jasa Komunikasi, Sumber Daya Air dan Listrik	Jumlah jasa komunikasi yang disediakan				1 Tahun	1 Tahun	2,752,180,000	2,672,180,000	2,672,180,000	Kota Tangerang, Semua Kecamatan, Semua Kelurahan	PENDAPATAN ASLI DAERAH (PAD)		Tatakelola Pemerintahan yang baik dan layanan Publik yang terintegrasi	Kota Tangerang	1 Tahun	3,511,656,500	DINAS PEKERJAAN UMUM DAN PENATAAN RUANG
1	03	01	2.08	04	Penyediaan Jasa Pelayanan Umum Kantor	Jumlah jasa (tenaga) administrasi perkantoran yang disediakan Jumlah jasa (tenaga) kebersihan kantor yang disediakan Jumlah jasa (tenaga) Penjaga kantor yang disediakan				92 Orang 9 Orang 13 Orang	92 Orang 9 Orang 13 Orang	5,569,270,440	7,232,872,632	8,609,964,415	Kota Tangerang, Semua Kecamatan, Semua Kelurahan	PENDAPATAN ASLI DAERAH (PAD)		Tatakelola Pemerintahan yang baik dan layanan Publik yang terintegrasi	Kota Tangerang	92 Orang 9 Orang 13 Orang	6,234,228,000	DINAS PEKERJAAN UMUM DAN PENATAAN RUANG
1	**03**	**01**	2.09		**Pemeliharaan Barang Milik Daerah Penunjang Urusan Pemerintahan Daerah**	Jumlah Alat Berat, Sarana Perlengkapan dan Perbengkelan yang dikelola / dioperasikan Jumlah jasa perizinan kendaraan dinas jabatan yang dikelola dan dioperasikan Jumlah kendaraan dinas / operasional yang dikelola/dioperasikan Jumlah pelayanan UPT pengukuran dan pengujian bahan konstruksi yang tersedia Jumlah rehabilitasi sedang/berat gedung kantor yang dipelihara Jumlah sarana dan prasarana Laboratorium Kebinamargaan yang diadakan	Unit Unit Unit % Gedung Item		Unit Unit Unit % Gedung Item	23 Unit 8 Unit 101 Unit 100 % 1 Gedung 12 Item	23 Unit 8 Unit 101 Unit 100 % 1 Gedung 12 Item	**5,399,422,772**	**5,564,821,506**	**5,832,141,871**						23 Unit 8 Unit 101 Unit 100 % 1 Gedung 12 Item	**5,884,738,400**	

Penetapan Perubahan Rencana Kerja Pemerintah Daerah (RKPD)
Kota Tangerang
Tahun 2022

Kode					Urusan/ Bidang Urusan/ Program/ Kegiatan/ Sub Kegiatan	Indikator Program/ Kegiatan/ Sub Kegiatan	Target Akhir Periode RPJMD	Realisasi Capaian RKPD Tahun 2020	Prakiraan Capaian Target RKPD Tahun 2021	Capaian Kinerja dan Kerangka Pendanaan									Kelompok Sasaran	Prakiraan Maju Rencana Tahun 2023		Perangkat Daerah Penanggung Jawab
										Target 2022		Pagu Indikatif			Lokasi	Sumber Dana	Prioritas			Target	Pagu Indikatif	
										Semula	Menjadi	RKPD 2022	APBD 2022	RKPD 2022 Perubahan			Nasional	Daerah				
1	03	01	2.09	01	Penyediaan Jasa Pemeliharaan, Biaya Pemeliharaan dan Pajak Kendaraan Perorangan Dinas atau Kendaraan Dinas Jabatan	Jumlah jasa perizinan kendaraan dinas jabatan yang dikelola dan dioperasikan				8 Unit	8 Unit	183,696,100	183,696,100	183,696,100	Kota Tangerang, Semua Kecamatan, Semua Kelurahan		Memperkuat Infrastruktur Untuk Mendukung Pengembangan Ekonomi Dan Pelayanan Dasar	Tatakelola Pemerintahan yang baik dan layanan Publik yang terintegrasi	Kota Tangerang	8 Unit	202,065,000	DINAS PEKERJAAN UMUM DAN PENATAAN RUANG
1	03	01	2.09	02	Penyediaan Jasa Pemeliharaan, Biaya Pemeliharaan, Pajak, dan Perizinan Kendaraan Dinas Operasional atau Lapangan	Jumlah kendaraan dinas / operasional yang dikelola/dioperasikan				101 Unit	101 Unit	1,899,626,852	2,087,043,974	2,228,683,549	Kota Tangerang, Semua Kecamatan, Semua Kelurahan	PENDAPATAN ASLI DAERAH (PAD)	Memperkuat Infrastruktur Untuk Mendukung Pengembangan Ekonomi Dan Pelayanan Dasar	Tatakelola Pemerintahan yang baik dan layanan Publik yang terintegrasi	Kota Tangerang	101 Unit	2,034,471,000	DINAS PEKERJAAN UMUM DAN PENATAAN RUANG
1	03	01	2.09	03	Penyediaan Jasa Pemeliharaan, Biaya Pemeliharaan dan Perizinan Alat Besar	Jumlah Alat Berat, Sarana Perlengkapan dan Perbengkelan yang dikelola / dioperasikan				23 Unit	23 Unit	2,116,451,440	2,304,101,452	2,429,782,242	Kota Tangerang, Semua Kecamatan, Semua Kelurahan	PENDAPATAN ASLI DAERAH (PAD)	Memperkuat Infrastruktur Untuk Mendukung Pengembangan Ekonomi Dan Pelayanan Dasar	Tatakelola Pemerintahan yang baik dan layanan Publik yang terintegrasi	Kota Tangerang	23 Unit	2,328,590,000	DINAS PEKERJAAN UMUM DAN PENATAAN RUANG
1	03	01	2.09	06	Pemeliharaan Peralatan dan Mesin Lainnya	Jumlah sarana dan prasarana Laboratorium Kebinamargaan yang diadakan				12 Item	12 Item	200,794,000	223,754,000	223,754,000	Kota Tangerang, Semua Kecamatan, Semua Kelurahan	PENDAPATAN ASLI DAERAH (PAD)	Memperkuat Infrastruktur Untuk Mendukung Pengembangan Ekonomi Dan Pelayanan Dasar	Peningkatan Kualitas sarana dan prasarana perkotaan Peningkatan Kualitas sarana dan prasarana perkotaan	Kota Tangerang	12 Item	220,873,400	DINAS PEKERJAAN UMUM DAN PENATAAN RUANG
1	03	01	2.09	11	Pemeliharaan/Rehabilitasi Sarana dan Prasarana Pendukung Gedung Kantor atau Bangunan Lainnya	Jumlah rehabilitasi sedang/berat gedung kantor yang dipelihara				1 Gedung	1 Gedung	998,854,380	766,225,980	766,225,980	Kota Tangerang, Semua Kecamatan, Semua Kelurahan	PENDAPATAN ASLI DAERAH (PAD)	Memperkuat Infrastruktur Untuk Mendukung Pengembangan Ekonomi Dan Pelayanan Dasar	Tatakelola Pemerintahan yang baik dan layanan Publik yang terintegrasi	Kota Tangerang	1 Gedung	1,098,739,000	DINAS PEKERJAAN UMUM DAN PENATAAN RUANG
1	**03**	**02**			**PROGRAM PENGELOLAAN SUMBER DAYA AIR (SDA)**	Presentase luas banjir dan genangan yang tertangani	%		%	81,24 %	81,24 %	**164,063,985,295**	**60,581,584,326**	**92,191,418,069**						81,24 %	**182,490,000,000**	
1	**03**	**02**	2.01		**Pengelolaan SDA dan Bangunan Pengaman Pantai pada Wilayah Sungai (WS) dalam 1 (satu) Daerah Kabupaten/Kota**	Luas banjir yang ditangani	Ha		Ha	239.68 Ha	239.68 Ha	**164,063,985,295**	**60,581,584,326**	**92,191,418,069**						239.68 Ha	**182,490,000,000**	

Penetapan Perubahan Rencana Kerja Pemerintah Daerah (RKPD)
Kota Tangerang
Tahun 2022

Kode					Urusan/ Bidang Urusan/ Program/ Kegiatan/ Sub Kegiatan	Indikator Program/ Kegiatan/ Sub Kegiatan	Target Akhir Periode RPJMD	Realisasi Capaian RKPD Tahun 2020	Prakiraan Capaian Target RKPD Tahun 2021	Capaian Kinerja dan Kerangka Pendanaan									Kelompok Sasaran	Prakiraan Maju Rencana Tahun 2023		Perangkat Daerah Penanggung Jawab
										Target 2022		Pagu Indikatif			Lokasi	Sumber Dana	Prioritas			Target	Pagu Indikatif	
										Semula	Menjadi	RKPD 2022	APBD 2022	RKPD 2022 Perubahan			Nasional	Daerah				
1	03	02	2.01	03	Penyusunan Rencana Teknis dan Dokumen Lingkungan Hidup untuk Konstruksi Pengendali Banjir, Lahar, Drainase Utama Perkotaan dan Pengaman Pantai	Jumlah dokumen perencanaan teknis pembangunan, peningkatan dan rehabilitasi jaringan drainase yang disusun Jumlah dokumen perencanaan teknis pembangunan, peningkatan dan rehabilitasi sumber daya air yang disusun				3 Jenis Dokumen 3 Jenis Dokumen	3 Jenis Dokumen 3 Jenis Dokumen	928,594,900	1,061,315,700	1,039,604,400	Kota Tangerang, Semua Kecamatan, Semua Kelurahan	PENDAPATAN ASLI DAERAH (PAD)	Memperkuat Infrastruktur Untuk Mendukung Pengembangan Ekonomi Dan Pelayanan Dasar	Peningkatan Kualitas sarana dan prasarana perkotaan	Dinas Pekerjaan Umum dan Penataan Ruang Kota Tangerang	3 Jenis Dokumen 3 Jenis Dokumen	880,000,000	DINAS PEKERJAAN UMUM DAN PENATAAN RUANG
1	03	02	2.01	06	Pembangunan Embung dan Penampung Air Lainnya	Jumlah Bangunan Embung yang dibangun				4 Unit	4 Unit	19,999,996,268	0	0	Kota Tangerang, Semua Kecamatan, Semua Kelurahan	PENDAPATAN ASLI DAERAH (PAD)	Memperkuat Infrastruktur Untuk Mendukung Pengembangan Ekonomi Dan Pelayanan Dasar	Peningkatan Kualitas sarana dan prasarana perkotaan	Dinas Pekerjaan Umum dan Penataan Ruang Kota Tangerang	4 Unit	22,000,000,000	DINAS PEKERJAAN UMUM DAN PENATAAN RUANG
1	03	02	2.01	09	Pembangunan Tanggul Sungai	0				0 0	0 0	44,999,872,612	15,502,891,376	35,502,891,376	Kota Tangerang, Semua Kecamatan, Semua Kelurahan	PENDAPATAN ASLI DAERAH (PAD) Bantuan Keuangan Khusus dari Pemerintah Daerah Provinsi	Memperkuat Infrastruktur Untuk Mendukung Pengembangan Ekonomi Dan Pelayanan Dasar	Peningkatan Kualitas sarana dan prasarana perkotaan	Dinas Pekerjaan Umum dan Penataan Ruang Kota Tangerang	0 0	49,500,000,000	DINAS PEKERJAAN UMUM DAN PENATAAN RUANG
1	03	02	2.01	11	Pembangunan Pintu Air/Bendung Pengendali Banjir	Jumlah Bangunan Pintu Air yang dibangun				2 Unit	2 Unit	0	0	0	Kota Tangerang, Semua Kecamatan, Semua Kelurahan	PENDAPATAN ASLI DAERAH (PAD)	Memperkuat Infrastruktur Untuk Mendukung Pengembangan Ekonomi Dan Pelayanan Dasar	Peningkatan Kualitas sarana dan prasarana perkotaan	Dinas Pekerjaan Umum dan Penataan Ruang Kota Tangerang	2 Unit	1,100,000,000	DINAS PEKERJAAN UMUM DAN PENATAAN RUANG
1	03	02	2.01	14	Pembangunan Polder/Kolam Retensi	Jumlah Sistem pengendali banjir				25 Unit	25 Unit	49,999,999,840	13,979,863,740	22,001,076,538	Kota Tangerang, Semua Kecamatan, Semua Kelurahan	PENDAPATAN ASLI DAERAH (PAD) Bantuan Keuangan Khusus dari Pemerintah Daerah Provinsi	Memperkuat Infrastruktur Untuk Mendukung Pengembangan Ekonomi Dan Pelayanan Dasar	Peningkatan Kualitas sarana dan prasarana perkotaan	Dinas Pekerjaan Umum dan Penataan Ruang Kota Tangerang	25 Unit	55,000,000,000	DINAS PEKERJAAN UMUM DAN PENATAAN RUANG
1	03	02	2.01	20	Rehabilitasi Bendungan							0	0	0					Dinas Pekerjaan Umum dan Penataan Ruang Kota Tangerang		0	DINAS PEKERJAAN UMUM DAN PENATAAN RUANG

Penetapan Perubahan Rencana Kerja Pemerintah Daerah (RKPD)
Kota Tangerang
Tahun 2022

Kode					Urusan/ Bidang Urusan/ Program/ Kegiatan/ Sub Kegiatan	Indikator Program/ Kegiatan/ Sub Kegiatan	Target Akhir Periode RPJMD	Realisasi Capaian RKPD Tahun 2020	Prakiraan Capaian Target RKPD Tahun 2021	Capaian Kinerja dan Kerangka Pendanaan									Kelompok Sasaran	Prakiraan Maju Rencana Tahun 2023		Perangkat Daerah Penanggung Jawab
										Target 2022		Pagu Indikatif			Lokasi	Sumber Dana	Prioritas			Target	Pagu Indikatif	
										Semula	Menjadi	RKPD 2022	APBD 2022	RKPD 2022 Perubahan			Nasional	Daerah				
1	03	02	2.01	24	Rehabilitasi Tanggul Sungai	Jumlah Bangunan Sumber Daya Air yang di Rehabilitasi				15 Unit	15 Unit	14,999,930,480	7,103,910,043	7,103,910,043	Kota Tangerang, Semua Kecamatan, Semua Kelurahan	PENDAPATAN ASLI DAERAH (PAD)	Memperkuat Infrastruktur Untuk Mendukung Pengembangan Ekonomi Dan Pelayanan Dasar	Peningkatan Kualitas sarana dan prasarana perkotaan	Dinas Pekerjaan Umum dan Penataan Ruang Kota Tangerang	15 Unit	16,500,000,000	DINAS PEKERJAAN UMUM DAN PENATAAN RUANG
1	03	02	2.01	26	Rehabilitasi Pintu Air/Bendung Pengendali Banjir	Jumlah Pinut Air/ Bendung Pengendali Banjir				15 Unit	15 Unit	1,891,531,890	1,660,206,800	1,876,235,120	Kota Tangerang, Semua Kecamatan, Semua Kelurahan	PENDAPATAN ASLI DAERAH (PAD)	Memperkuat Infrastruktur Untuk Mendukung Pengembangan Ekonomi Dan Pelayanan Dasar	Peningkatan Kualitas sarana dan prasarana perkotaan	Dinas Pekerjaan Umum dan Penataan Ruang Kota Tangerang	15 Unit	1,760,000,000	DINAS PEKERJAAN UMUM DAN PENATAAN RUANG
1	03	02	2.01	38	Peningkatan Stasiun Pompa Banjir	Jumlah Sarana Prasarana SDA				1 Lokasi	1 Lokasi	8,513,185,500	2,298,346,843	2,298,346,843	Kota Tangerang, Semua Kecamatan, Semua Kelurahan	PENDAPATAN ASLI DAERAH (PAD)	Memperkuat Infrastruktur Untuk Mendukung Pengembangan Ekonomi Dan Pelayanan Dasar	Peningkatan Kualitas sarana dan prasarana perkotaan	Dinas Pekerjaan Umum dan Penataan Ruang Kota Tangerang	1 Lokasi	11,000,000,000	DINAS PEKERJAAN UMUM DAN PENATAAN RUANG
1	03	02	2.01	46	Normalisasi/Restorasi Sungai	Jumlah Sungai yang dinormalisasi				65 Km	65 Km	16,176,197,645	12,456,608,168	15,074,160,462	Kota Tangerang, Semua Kecamatan, Semua Kelurahan	PENDAPATAN ASLI DAERAH (PAD)	Memperkuat Infrastruktur Untuk Mendukung Pengembangan Ekonomi Dan Pelayanan Dasar	Peningkatan Kualitas sarana dan prasarana perkotaan	Dinas Pekerjaan Umum dan Penataan Ruang Kota Tangerang	65 Km	18,150,000,000	DINAS PEKERJAAN UMUM DAN PENATAAN RUANG
1	03	02	2.01	53	Operasi dan Pemeliharaan Tanggul dan Tebing Sungai	Jumlah tanggul dan tebing sungai yang pelihara				65 Unit	65 Unit	3,886,849,180	4,298,543,856	4,869,023,287	Kota Tangerang, Semua Kecamatan, Semua Kelurahan		Memperkuat Infrastruktur Untuk Mendukung Pengembangan Ekonomi Dan Pelayanan Dasar	Peningkatan Kualitas sarana dan prasarana perkotaan	Dinas Pekerjaan Umum dan Penataan Ruang Kota Tangerang	65 Unit	3,850,000,000	DINAS PEKERJAAN UMUM DAN PENATAAN RUANG
1	03	02	2.01	55	Operasi dan Pemeliharaan Stasiun Pompa Banjir	Jumlah stasiun pompa banjir yang dipelihara				65 Unit	65 Unit	2,667,826,980	2,219,897,800	2,426,170,000	Kota Tangerang, Semua Kecamatan, Semua Kelurahan	PENDAPATAN ASLI DAERAH (PAD)	Memperkuat Infrastruktur Untuk Mendukung Pengembangan Ekonomi Dan Pelayanan Dasar	Peningkatan Kualitas sarana dan prasarana perkotaan	Dinas Pekerjaan Umum dan Penataan Ruang Kota Tangerang	65 Unit	2,750,000,000	DINAS PEKERJAAN UMUM DAN PENATAAN RUANG
1	**03**	**06**			**PROGRAM PENGELOLAAN DAN PENGEMBANGAN SISTEM DRAINASE**	Presentase luas banjir dan genangan yang tertangani	%		%	81,24 %	81,24 %	**147,547,171,237**	**65,506,400,097**	**67,367,792,866**						81,24 %	**82,051,209,311,700**	
1	**03**	**06**	2.01		**Pengelolaan dan Pengembangan Sistem Drainase yang Terhubung Langsung dengan Sungai dalam Daerah Kabupaten/Kota**	Luas banjir yang ditangani	Ha		Ha	239.68 Ha	239.68 Ha	**147,547,171,237**	**65,506,400,097**	**67,367,792,866**						239.68 Ha	**82,051,209,311,700**	

Penetapan Perubahan Rencana Kerja Pemerintah Daerah (RKPD)
Kota Tangerang
Tahun 2022

Kode					Urusan/ Bidang Urusan/ Program/ Kegiatan/ Sub Kegiatan	Indikator Program/ Kegiatan/ Sub Kegiatan	Target Akhir Periode RPJMD	Realisasi Capaian RKPD Tahun 2020	Prakiraan Capaian Target RKPD Tahun 2021	Capaian Kinerja dan Kerangka Pendanaan									Kelompok Sasaran	Prakiraan Maju Rencana Tahun 2023		Perangkat Daerah Penanggung Jawab
										Target 2022		Pagu Indikatif			Lokasi	Sumber Dana	Prioritas			Target	Pagu Indikatif	
										Semula	Menjadi	RKPD 2022	APBD 2022	RKPD 2022 Perubahan			Nasional	Daerah				
1	03	06	2.01	03	Supervisi Pembangunan/Peningkatan/ Rehabilitasi Sistem Drainase Perkotaan	Jumlah Dokumen Supervisi bangunan Drainase makro dan Drainase perumahan pemukiman				1 Jenis Dokumen	1 Jenis Dokumen	955,449,000	289,678,800	289,678,800	Kota Tangerang, Semua Kecamatan, Semua Kelurahan	PENDAPATAN ASLI DAERAH (PAD)		Peningkatan Kualitas sarana dan prasarana perkotaan	Dinas Pekerjaan Umum dan Penataan Ruang Kota Tangerang	1 Jenis Dokumen	1,050,993,000	DINAS PEKERJAAN UMUM DAN PENATAAN RUANG
1	03	06	2.01	05	Pembangunan Sistem Drainase Perkotaan	Jumlah bangunan Drainase makro perkotaan yang dibangun				5 km	5 km	20,717,619,457	6,387,893,482	6,387,893,482	Kota Tangerang, Semua Kecamatan, Semua Kelurahan			Peningkatan Kualitas sarana dan prasarana perkotaan	Dinas Pekerjaan Umum dan Penataan Ruang Kota Tangerang	5 km	27,500,000,000	DINAS PEKERJAAN UMUM DAN PENATAAN RUANG
1	03	06	2.01	08	Penyediaan Sarana Sistem Drainase Perkotaan	Jumlah Sarana dan Prasarana Drainase				6 Unit	6 Unit	2,197,875,600	2,987,181,900	2,987,181,900	Kota Tangerang, Semua Kecamatan, Semua Kelurahan	PENDAPATAN ASLI DAERAH (PAD)		Peningkatan Kualitas sarana dan prasarana perkotaan	Dinas Pekerjaan Umum dan Penataan Ruang Kota Tangerang	6 Unit	2,200,000,000	DINAS PEKERJAAN UMUM DAN PENATAAN RUANG
1	03	06	2.01	09	Operasi dan Pemeliharaan Sistem Drainase	Panjang drainase yang dipelihara				200 Km	200 Km	14,247,181,796	11,231,603,850	13,092,996,619	Kota Tangerang, Semua Kecamatan, Semua Kelurahan	PENDAPATAN ASLI DAERAH (PAD)		Peningkatan Kualitas sarana dan prasarana perkotaan	Dinas Pekerjaan Umum dan Penataan Ruang Kota Tangerang	200 Km	15,950,000,000	DINAS PEKERJAAN UMUM DAN PENATAAN RUANG
1	03	06	2.01	13	Peningkatan Saluran Drainase Lingkungan	Jumlah bangunan Drainase perumahan pemukiman yang dibangun				95 Km	95 Km	109,429,045,384	44,610,042,065	44,610,042,065	Kota Tangerang, Semua Kecamatan, Semua Kelurahan	PENDAPATAN ASLI DAERAH (PAD)		Peningkatan Kualitas sarana dan prasarana perkotaan	Dinas Pekerjaan Umum dan Penataan Ruang Kota Tangerang	95 Km	82,004,508,318,700	DINAS PEKERJAAN UMUM DAN PENATAAN RUANG
1	**03**	**10**			**PROGRAM PENYELENGGARAAN JALAN**	Tingkat ketersediaan jalan	%		%	99,59 %	99,59 %	**269,386,548,590**	**198,039,791,211**	**189,690,258,727**						99,59 %	**122,753,909,000**	
1	**03**	**10**	2.01		**Penyelenggaraan Jalan Kabupaten/Kota**	Meningkatnya kualitas jalan dan jembatan	%		%	93.82 %	93.82 %	**269,386,548,590**	**198,039,791,211**	**189,690,258,727**						93.82 %	**122,753,909,000**	
1	03	10	2.01	01	Penyusunan Rencana, Kebijakan, dan Strategi Pengembangan Jaringan Jalan Serta Perencanaan Teknis Penyelenggaraan Jalan dan Jembatan	dokumen perencanaan teknis pembangunan, peningkatan jalan dan jembatan yang disusun				5 Dokumen	5 Dokumen	698,810,600	795,601,800	719,572,760	Kota Tangerang, Semua Kecamatan, Semua Kelurahan	PENDAPATAN ASLI DAERAH (PAD)		Peningkatan Kualitas sarana dan prasarana perkotaan	Kota Tangerang	5 Dokumen	934,968,000	DINAS PEKERJAAN UMUM DAN PENATAAN RUANG
1	03	10	2.01	03	Pengelolaan Leger Jalan	dokumen pemutakhiran data leger				6 Dokumen	6 Dokumen	1,849,989,000	2,000,042,800	2,026,013,300	Kota Tangerang, Semua Kecamatan, Semua Kelurahan	PENDAPATAN ASLI DAERAH (PAD)		Peningkatan Kualitas sarana dan prasarana perkotaan	Kota Tangerang	6 Dokumen	1,100,000,000	DINAS PEKERJAAN UMUM DAN PENATAAN RUANG

Penetapan Perubahan Rencana Kerja Pemerintah Daerah (RKPD)
Kota Tangerang
Tahun 2022

Kode					Urusan/ Bidang Urusan/ Program/ Kegiatan/ Sub Kegiatan	Indikator Program/ Kegiatan/ Sub Kegiatan	Target Akhir Periode RPJMD	Realisasi Capaian RKPD Tahun 2020	Prakiraan Capaian Target RKPD Tahun 2021	Capaian Kinerja dan Kerangka Pendanaan									Kelompok Sasaran	Prakiraan Maju Rencana Tahun 2023		Perangkat Daerah Penanggung Jawab
										Target 2022		Pagu Indikatif			Lokasi	Sumber Dana	Prioritas			Target	Pagu Indikatif	
										Semula	Menjadi	RKPD 2022	APBD 2022	RKPD 2022 Perubahan			Nasional	Daerah				
1	03	10	2.01	04	Survey Kondisi Jalan/Jembatan	dokumen Survey kondisi jalan/jembatan				1 Dokumen	1 Dokumen	249,998,400	249,995,000	223,879,500	Kota Tangerang, Semua Kecamatan, Semua Kelurahan	PENDAPATAN ASLI DAERAH (PAD)		Peningkatan Kualitas sarana dan prasarana perkotaan	Kota Tangerang	1 Dokumen	275,000,000	DINAS PEKERJAAN UMUM DAN PENATAAN RUANG
1	03	10	2.01	05	Pembangunan Jalan	ruas jalan kolektor sekunder yang dibangun				1.5 km	0.88 km	46,309,749,548	33,535,490,577	32,035,483,509	Kota Tangerang, Semua Kecamatan, Semua Kelurahan			Peningkatan Kualitas sarana dan prasarana perkotaan	Kota Tangerang	0.88 km	17,813,941,000	DINAS PEKERJAAN UMUM DAN PENATAAN RUANG
1	03	10	2.01	08	Rekonstruksi Jalan	Jumlah jalan arteri sekunder yang dikembangkan Jumlah ruas jalan kolektor sekunder dan jalan lokal yang ditingkatkan				0 km 11.93 km	0 km 11.93 km	18,562,735,888	68,002,163,903	61,581,708,728	Kota Tangerang, Semua Kecamatan, Semua Kelurahan	PENDAPATAN ASLI DAERAH (PAD) Dana Transfer Khusus - Dana Alokasi Khusus Non Fisik		Peningkatan Kualitas sarana dan prasarana perkotaan	Kota Tangerang	0 km 11.93 km	13,200,000,000	DINAS PEKERJAAN UMUM DAN PENATAAN RUANG
1	03	10	2.01	09	Rehabilitasi Jalan	ruas jalan lingkungan yang ditingkatkan				100 km	100 km	96,836,934,996	17,143,049,088	13,673,663,647	Kota Tangerang, Semua Kecamatan, Semua Kelurahan	PENDAPATAN ASLI DAERAH (PAD)		Peningkatan Kualitas sarana dan prasarana perkotaan	Kota Tangerang	100 km	22,000,000,000	DINAS PEKERJAAN UMUM DAN PENATAAN RUANG
1	03	10	2.01	11	Pemeliharaan Rutin Jalan	Panjang jalan yang dipelihara				3.85 km	3.85 km	47,579,104,446	40,199,929,286	42,958,159,155	Kota Tangerang, Semua Kecamatan, Semua Kelurahan	PENDAPATAN ASLI DAERAH (PAD)		Peningkatan Kualitas sarana dan prasarana perkotaan	Kota Tangerang	3.85 km	48,950,000,000	DINAS PEKERJAAN UMUM DAN PENATAAN RUANG
1	03	10	2.01	12	Pembangunan Jembatan	Jumlah jembatan yang dibangun Jumlah jembatan yang diganti				1 Ruas Jembatan 10 Ruas Jembatan	1 Ruas Jembatan 10 Ruas Jembatan	54,499,254,600	33,074,622,400	33,074,622,400	Kota Tangerang, Semua Kecamatan, Semua Kelurahan	PENDAPATAN ASLI DAERAH (PAD)		Peningkatan Kualitas sarana dan prasarana perkotaan	Kota Tangerang	1 Ruas Jembatan 10 Ruas Jembatan	15,400,000,000	DINAS PEKERJAAN UMUM DAN PENATAAN RUANG
1	03	10	2.01	19	Pemeliharaan Rutin Jembatan	jembatan yang dipelihara				8 Ruas	8 Ruas	2,799,971,112	3,038,896,357	3,397,155,728	Kota Tangerang, Semua Kecamatan, Semua Kelurahan	PENDAPATAN ASLI DAERAH (PAD)		Peningkatan Kualitas sarana dan prasarana perkotaan	Kota Tangerang	8 Ruas	3,080,000,000	DINAS PEKERJAAN UMUM DAN PENATAAN RUANG
1	**03**	**12**			**PROGRAM PENYELENGGARAAN PENATAAN RUANG**	Tingkat ketersediaan dokumen rencana tata ruang	%		%	100 %	100 %	**1,001,347,400**	**967,035,000**	**967,035,000**						100 %	**1,650,000,000**	

Penetapan Perubahan Rencana Kerja Pemerintah Daerah (RKPD)
Kota Tangerang
Tahun 2022

Kode					Urusan/ Bidang Urusan/ Program/ Kegiatan/ Sub Kegiatan	Indikator Program/ Kegiatan/ Sub Kegiatan	Target Akhir Periode RPJMD	Realisasi Capaian RKPD Tahun 2020	Prakiraan Capaian Target RKPD Tahun 2021	Capaian Kinerja dan Kerangka Pendanaan									Kelompok Sasaran	Prakiraan Maju Rencana Tahun 2023		Perangkat Daerah Penanggung Jawab
										Target 2022		Pagu Indikatif			Lokasi	Sumber Dana	Prioritas			Target	Pagu Indikatif	
										Semula	Menjadi	RKPD 2022	APBD 2022	RKPD 2022 Perubahan			Nasional	Daerah				
1	**03**	**12**	2.01		**Penetapan Rencana Tata Ruang Wilayah (RTRW) dan Rencana Rinci Tata Ruang (RRTR) Kabupaten/Kota**	Persentase kesesuaian pemanfaatan ruang (tingkat ketaatan terhadap RTRW)	%		%	87 %	87 %	**801,347,400**	**768,211,500**	**768,211,500**						87 %	**1,210,000,000**	
1	03	12	2.01	02	Pelaksanaan Persetujuan Substansi, Evaluasi, Konsultasi Evaluasi dan Penetapan RRTR Kabupaten/Kota	Jumlah dokumen pendukung perencanaan tata ruang Jumlah dokumen rencana tata ruang yang disusun Jumlah kegiatan sosialisasi Rencana Tata Ruang yang terlaksana				4 Dokumen 8 Dokumen 6 Kegiatan	4 Dokumen 8 Dokumen 6 Kegiatan	801,347,400	768,211,500	768,211,500	Kota Tangerang, Semua Kecamatan, Semua Kelurahan	PENDAPATAN ASLI DAERAH (PAD)		Peningkatan Kualitas sarana dan prasarana perkotaan	Dinas Pekerjaan Umum dan Penataan Ruang	4 Dokumen 8 Dokumen 6 Kegiatan	1,210,000,000	DINAS PEKERJAAN UMUM DAN PENATAAN RUANG
1	**03**	**12**	2.03		**Koordinasi dan Sinkronisasi Pemanfaatan Ruang Daerah Kabupaten/Kota**	Persentase kesesuaian pemanfaatan ruang (tingkat ketaatan terhadap RTRW)	%		%	87 %	87 %	**200,000,000**	**198,823,500**	**198,823,500**						87 %	**220,000,000**	
1	03	12	2.03	02	Sistem Informasi Penataan Ruang	Jumlah peta analog dan digital yang disusun				1 Jenis Peta	1 Jenis Peta	200,000,000	198,823,500	198,823,500	Kota Tangerang, Semua Kecamatan, Semua Kelurahan	PENDAPATAN ASLI DAERAH (PAD)		Peningkatan Kualitas sarana dan prasarana perkotaan	Dinas Pekerjaan Umum dan Penataan Ruang Kota Tangerang	1 Jenis Peta	220,000,000	DINAS PEKERJAAN UMUM DAN PENATAAN RUANG
1	**03**	**12**	2.04		**Koordinasi dan Sinkronisasi Pengendalian Pemanfaatan Ruang Daerah Kabupaten/Kota**	Persentase kesesuaian pemanfaatan ruang (tingkat ketaatan terhadap RTRW)				87	87	**0**	**0**	**0**						87	**220,000,000**	
1	03	12	2.04	04	Koordinasi Pelaksanaan Penataan Ruang	Jumlah dokumen hasil evaluasi pemanfaatan Jumlah dokumen pengendalian pemanfaatan ruang kota Jumlah rekomendasi teknis pemanfaatan ruang yang diterbitkan				1 Kegiatan 2 Kegiatan 100 Rekomendasi Teknis	1 Kegiatan 2 Kegiatan 100 Rekomendasi Teknis	0	0	0	Kota Tangerang, Semua Kecamatan, Semua Kelurahan	PENDAPATAN ASLI DAERAH (PAD)		Peningkatan Kualitas sarana dan prasarana perkotaan	Dinas Pekerjaan Umum dan Penataan Ruang Kota Tangerang	1 Kegiatan 2 Kegiatan 100 Rekomendasi Teknis	220,000,000	DINAS PEKERJAAN UMUM DAN PENATAAN RUANG
2					**URUSAN PEMERINTAHAN WAJIB YANG TIDAK BERKAITAN DENGAN PELAYANAN DASAR**																	
2	**10**				**URUSAN PEMERINTAHAN BIDANG PERTANAHAN**							**158,971,687,121**	**82,965,722,076**	**80,740,501,127**							**320,100,000,000**	
2	**10**	**05**			**PROGRAM PENYELESAIAN GANTI KERUGIAN DAN SANTUNAN TANAH UNTUK PEMBANGUNAN**	Tingkat pemenuhan lahan untuk jalan dan sumber daya air	%		%	56,01 %	56,01 %	**158,971,687,121**	**82,965,722,076**	**80,740,501,127**						56,01 %	**320,100,000,000**	

Penetapan Perubahan Rencana Kerja Pemerintah Daerah (RKPD)
Kota Tangerang
Tahun 2022

Kode					Urusan/ Bidang Urusan/ Program/ Kegiatan/ Sub Kegiatan	Indikator Program/ Kegiatan/ Sub Kegiatan	Target Akhir Periode RPJMD	Realisasi Capaian RKPD Tahun 2020	Prakiraan Capaian Target RKPD Tahun 2021	Capaian Kinerja dan Kerangka Pendanaan									Kelompok Sasaran	Prakiraan Maju Rencana Tahun 2023		Perangkat Daerah Penanggung Jawab
										Target 2022		Pagu Indikatif			Lokasi	Sumber Dana	Prioritas			Target	Pagu Indikatif	
										Semula	Menjadi	RKPD 2022	APBD 2022	RKPD 2022 Perubahan			Nasional	Daerah				
2	**10**	**05**	2.01		**Penyelesaian Masalah Ganti Kerugian dan Santunan Tanah untuk Pembangunan oleh Pemerintah Daerah Kabupaten/Kota**	Jumlah pemenuhan lahan untuk pembangunan sarana, prasarana dan fasilitas jalan dan jembatan	Ha		Ha	2 Ha	2 Ha	**158,971,687,121**	**82,965,722,076**	**80,740,501,127**						2 Ha	**320,100,000,000**	
2	10	05	2.01	02	Koordinasi dan Sinkronisasi Penyelesaian Masalah Ganti Kerugian dan Santunan Tanah untuk Pembangunan oleh Pemerintah Daerah Kabupaten/Kota	Luas lahan untuk pembangunan jalan dan jembatan Luas lahan untuk pembangunan sumber daya air dan drainase				0.31 Ha 0.5 Ha	0.31 Ha 0.5 Ha	158,971,687,121	82,965,722,076	80,740,501,127	Kota Tangerang, Semua Kecamatan, Semua Kelurahan	PENDAPATAN ASLI DAERAH (PAD)	Memperkuat Infrastruktur Untuk Mendukung Pengembangan Ekonomi Dan Pelayanan Dasar	Peningkatan Kualitas sarana dan prasarana perkotaan	Kota Tangerang	0.31 Ha 0.5 Ha	320,100,000,000	DINAS PEKERJAAN UMUM DAN PENATAAN RUANG
1					**URUSAN PEMERINTAHAN WAJIB YANG BERKAITAN DENGAN PELAYANAN DASAR**																	
1	**02**				**URUSAN PEMERINTAHAN BIDANG KESEHATAN**							**0**	**0**	**0**							**0**	
1	**02**	**02**			**PROGRAM PEMENUHAN UPAYA KESEHATAN PERORANGAN DAN UPAYA KESEHATAN MASYARAKAT**							**0**	**0**	**0**							**0**	
1	**02**	**02**	2.01		**Penyediaan Fasilitas Pelayanan Kesehatan untuk UKM dan UKP Kewenangan Daerah Kabupaten/Kota**							**0**	**0**	**0**							**0**	
1	02	02	2.01	10	Rehabilitasi dan Pemeliharaan Fasilitas Kesehatan Lainnya							0	0	0	Semua Kab/Kota, Semua Kecamatan, Semua Kelurahan	PENDAPATAN ASLI DAERAH (PAD)		Peningkatan Kualitas sarana dan prasarana perkotaan			0	DINAS PERUMAHAN, PERMUKIMAN DAN PERTANAHAN
1	**03**				**URUSAN PEMERINTAHAN BIDANG PEKERJAAN UMUM DAN PENATAAN RUANG**							**226,679,452,476**	**286,963,629,666**	**198,647,720,611**							**128,422,454,500**	
1	**03**	**03**			**PROGRAM PENGELOLAAN DAN PENGEMBANGAN SISTEM PENYEDIAAN AIR MINUM**	Cakupan layanan air minum perpipaan	%		%	24.52 %	24.52 %	**2,695,182,862**	**11,416,050,998**	**1,443,063,670**						24.52 %	**4,150,000,000**	

Penetapan Perubahan Rencana Kerja Pemerintah Daerah (RKPD)
Kota Tangerang
Tahun 2022

Kode					Urusan/ Bidang Urusan/ Program/ Kegiatan/ Sub Kegiatan	Indikator Program/ Kegiatan/ Sub Kegiatan	Target Akhir Periode RPJMD	Realisasi Capaian RKPD Tahun 2020	Prakiraan Capaian Target RKPD Tahun 2021	Capaian Kinerja dan Kerangka Pendanaan									Kelompok Sasaran	Prakiraan Maju Rencana Tahun 2023		Perangkat Daerah Penanggung Jawab
										Target 2022		Pagu Indikatif			Lokasi	Sumber Dana	Prioritas			Target	Pagu Indikatif	
										Semula	Menjadi	RKPD 2022	APBD 2022	RKPD 2022 Perubahan			Nasional	Daerah				
1	**03**	**03**	2.01		**Pengelolaan dan Pengembangan Sistem Penyediaan Air Minum (SPAM) di Daerah Kabupaten/Kota**	Penyusunan dokumen SPAM, Pembangunan, Operasi serta pemeliharaan SPAM	Sub kegiatan		Sub kegiatan	3 Sub kegiatan	3 Sub kegiatan	**2,695,182,862**	**11,416,050,998**	**1,443,063,670**						3 Sub kegiatan	**4,150,000,000**	
1	03	03	2.01	01	Penyusunan Rencana, Kebijakan, Strategi dan Teknis SPAM	Jumlah dokumen rencana, strategi dan kebijakan				5 dokumen	5 dokumen	797,907,050	800,227,100	800,227,100	Semua Kab/Kota, Semua Kecamatan, Semua Kelurahan	PENDAPATAN ASLI DAERAH (PAD)	Memperkuat Infrastruktur Untuk Mendukung Pengembangan Ekonomi Dan Pelayanan Dasar	Peningkatan Kualitas sarana dan prasarana perkotaan	Masyarakat Kota Tangerang	5 dokumen	1,000,000,000	DINAS PERUMAHAN, PERMUKIMAN DAN PERTANAHAN
1	03	03	2.01	03	Pembangunan SPAM Jaringan Perpipaan di Kawasan Perkotaan	Jumlah SPAM yang dibangun				100 Meter	100 Meter	1,499,842,212	10,322,112,400	322,112,400	Semua Kab/Kota, Semua Kecamatan, Semua Kelurahan	PENDAPATAN ASLI DAERAH (PAD)	Memperkuat Infrastruktur Untuk Mendukung Pengembangan Ekonomi Dan Pelayanan Dasar	Peningkatan Kualitas sarana dan prasarana perkotaan	Masyarakat Kota Tangerang	100 Meter	2,500,000,000	DINAS PERUMAHAN, PERMUKIMAN DAN PERTANAHAN
1	03	03	2.01	15	Operasi dan Pemeliharaan SPAM di Kawasan Perkotaan	Jumlah Pemeliharaan SPAM				1 sub keg	1 sub keg	397,433,600	293,711,498	320,724,170	Semua Kab/Kota, Semua Kecamatan, Semua Kelurahan	PENDAPATAN ASLI DAERAH (PAD)	Memperkuat Infrastruktur Untuk Mendukung Pengembangan Ekonomi Dan Pelayanan Dasar	Peningkatan Kualitas sarana dan prasarana perkotaan	Masyarakat Kota Tangerang	1 sub keg	650,000,000	DINAS PERUMAHAN, PERMUKIMAN DAN PERTANAHAN
1	**03**	**05**			**PROGRAM PENGELOLAAN DAN PENGEMBANGAN SISTEM AIR LIMBAH**	Tingkat kualitas air limbah domestik memenuhi baku mutu yang berlaku	%		%	100 %	100 %	**6,229,380,360**	**5,902,240,548**	**6,861,291,941**						100 %	**5,950,000,000**	
1	**03**	**05**	2.01		**Pengelolaan dan Pengembangan Sistem Air Limbah Domestik dalam Daerah Kabupaten/Kota**	Jumlah Sistem Air Limbah yang terbangun dan terpelihara	Unit		Unit	29 Unit	29 Unit	**6,229,380,360**	**5,902,240,548**	**6,861,291,941**						29 Unit	**5,950,000,000**	
1	03	05	2.01	06	Pembangunan/Penyediaan Sub Sistem Pengolahan Setempat	Jumlah jamban yang dibangun				20 unit	20 unit	100,000,000	100,000,000	100,000,000	Kota Tangerang, Semua Kecamatan, Semua Kelurahan	PENDAPATAN ASLI DAERAH (PAD)		Peningkatan Kualitas sarana dan prasarana perkotaan	Masyarakat Kota Tangerang	20 unit	200,000,000	DINAS PERUMAHAN, PERMUKIMAN DAN PERTANAHAN
1	03	05	2.01	07	Pembinaan Teknik Pengelolaan Air Limbah Domestik	Jumlah uji Kualitas Air Limbah di IPAL, IPLT, dan kolam oksidasi memenuhi standar baku mutu				132 sampel	132 sampel	330,000,000	330,000,000	285,000,000	Semua Kab/Kota, Semua Kecamatan, Semua Kelurahan	PENDAPATAN ASLI DAERAH (PAD)		Peningkatan Kualitas sarana dan prasarana perkotaan	Masyarakat Kota Tangerang	132 sampel	250,000,000	DINAS PERUMAHAN, PERMUKIMAN DAN PERTANAHAN

Penetapan Perubahan Rencana Kerja Pemerintah Daerah (RKPD)
Kota Tangerang
Tahun 2022

Kode					Urusan/ Bidang Urusan/ Program/ Kegiatan/ Sub Kegiatan	Indikator Program/ Kegiatan/ Sub Kegiatan	Target Akhir Periode RPJMD	Realisasi Capaian RKPD Tahun 2020	Prakiraan Capaian Target RKPD Tahun 2021	Capaian Kinerja dan Kerangka Pendanaan									Kelompok Sasaran	Prakiraan Maju Rencana Tahun 2023		Perangkat Daerah Penanggung Jawab
										Target 2022		Pagu Indikatif			Lokasi	Sumber Dana	Prioritas			Target	Pagu Indikatif	
										Semula	Menjadi	RKPD 2022	APBD 2022	RKPD 2022 Perubahan			Nasional	Daerah				
1	03	05	2.01	10	Operasi dan Pemeliharaan Sistem Pengelolaan Air Limbah Domestik	Jumlah Unit IPAL, IPLT, dan kolam oksidasi yang terpelihara				9 unit	9 unit	5,799,380,360	5,472,240,548	6,476,291,941	Semua Kab/Kota, Semua Kecamatan, Semua Kelurahan	PENDAPATAN ASLI DAERAH (PAD)		Peningkatan Kualitas sarana dan prasarana perkotaan	Masyarakat Kota Tangerang	9 unit	5,500,000,000	DINAS PERUMAHAN, PERMUKIMAN DAN PERTANAHAN
1	03	05	2.01	12	Pembangunan/Penyediaan Sistem Pengelolaan Air Limbah Terpusat Skala Permukiman							0	0	0					Masyarakat Kota Tangerang		0	DINAS PERUMAHAN, PERMUKIMAN DAN PERTANAHAN
1	**03**	**08**			**PROGRAM PENATAAN BANGUNAN GEDUNG**	Tingkat penyelesaian pembangunan/ rehabilitasi gedung/bangunan sarana, prasarana dan fasilitas pemerintah dan masyarakat	%		%	100 %	100 %	**217,533,988,934**	**269,438,379,056**	**190,156,097,531**						100 %	**118,022,454,500**	
1	**03**	**08**	2.01		**Penyelenggaraan Bangunan Gedung di Wilayah Daerah Kabupaten/Kota, Pemberian Izin Mendirikan Bangunan (IMB) dan Sertifikat Laik Fungsi Bangunan Gedung**	Jumlah pembangunan/ rehabilitasi gedung/ bangunan sarana, prasarana dan fasilitas pemerintah dan masyarakat	Kegiatan		Kegiatan	47 Kegiatan	47 Kegiatan	**217,533,988,934**	**269,438,379,056**	**190,156,097,531**						47 Kegiatan	**118,022,454,500**	
1	03	08	2.01	02	Perencanaan, Pembangunan, Pengawasan, dan Pemanfaatan Bangunan Gedung Daerah Kabupaten/Kota	Jumlah Pembangunan Gedung Pemerintah Jumlah Perencanaan Pembangunan Gedung Pemerintah				25 kegiatan 3 Kegiatan	25 kegiatan 3 Kegiatan	205,095,021,954	248,861,835,216	170,646,183,491	Kota Tangerang, Semua Kecamatan, Semua Kelurahan	PENDAPATAN ASLI DAERAH (PAD)	Memperkuat Infrastruktur Untuk Mendukung Pengembangan Ekonomi Dan Pelayanan Dasar	Peningkatan Kualitas sarana dan prasarana perkotaan	Masyarakat Kota Tangerang	25 kegiatan 3 Kegiatan	111,065,954,500	DINAS PERUMAHAN, PERMUKIMAN DAN PERTANAHAN
1	03	08	2.01	12	Rehabilitasi, Renovasi dan Ubahsuai Bangunan Gedung untuk Kepentingan Strategis Daerah Kabupaten/Kota	Jumlah rehabilitasi Gedung Pemerintah				22 Kegiatan	22 Kegiatan	7,541,894,380	16,393,633,620	15,426,925,920	Semua Kab/Kota, Semua Kecamatan, Semua Kelurahan	PENDAPATAN ASLI DAERAH (PAD)	Memperkuat Infrastruktur Untuk Mendukung Pengembangan Ekonomi Dan Pelayanan Dasar	Peningkatan Kualitas sarana dan prasarana perkotaan	Masyarakat Kota Tangerang	22 Kegiatan	6,256,500,000	DINAS PERUMAHAN, PERMUKIMAN DAN PERTANAHAN
1	03	08	2.01	13	Pemeliharaan dan Perawatan Bangunan Gedung Daerah Kabupaten/Kota	Jumlah pemeliharaan Gedung Pemerintah				1 Laporan	1 Laporan	4,897,072,600	4,182,910,220	4,082,988,120	Kota Tangerang, Semua Kecamatan, Semua Kelurahan	PENDAPATAN ASLI DAERAH (PAD)	Memperkuat Infrastruktur Untuk Mendukung Pengembangan Ekonomi Dan Pelayanan Dasar	Peningkatan Kualitas sarana dan prasarana perkotaan	Masyarakat Kota Tangerang	1 Laporan	700,000,000	DINAS PERUMAHAN, PERMUKIMAN DAN PERTANAHAN
1	**03**	**09**			**PROGRAM PENATAAN BANGUNAN DAN LINGKUNGANNYA**							**0**	**0**	**0**							**0**	

Penetapan Perubahan Rencana Kerja Pemerintah Daerah (RKPD)
Kota Tangerang
Tahun 2022

Kode					Urusan/ Bidang Urusan/ Program/ Kegiatan/ Sub Kegiatan	Indikator Program/ Kegiatan/ Sub Kegiatan	Target Akhir Periode RPJMD	Realisasi Capaian RKPD Tahun 2020	Prakiraan Capaian Target RKPD Tahun 2021	Capaian Kinerja dan Kerangka Pendanaan									Kelompok Sasaran	Prakiraan Maju Rencana Tahun 2023		Perangkat Daerah Penanggung Jawab
										Target 2022		Pagu Indikatif			Lokasi	Sumber Dana	Prioritas			Target	Pagu Indikatif	
										Semula	Menjadi	RKPD 2022	APBD 2022	RKPD 2022 Perubahan			Nasional	Daerah				
1	**03**	**09**	2.01		**Penyelenggaraan Penataan Bangunan dan Lingkungannya di Daerah Kabupaten/Kota**							**0**	**0**	**0**							**0**	
1	03	09	2.01	03	Penataan Bangunan dan Lingkungan							0	0	0							0	DINAS PERUMAHAN, PERMUKIMAN DAN PERTANAHAN
1	**03**	**11**			**PROGRAM PENGEMBANGAN JASA KONSTRUKSI**							**220,900,320**	**206,959,064**	**187,267,469**							**300,000,000**	
1	**03**	**11**	2.04		**Pengawasan Tertib Usaha, Tertib Penyelenggaraan dan Tertib Pemanfaatan Jasa Konstruksi**							**220,900,320**	**206,959,064**	**187,267,469**							**300,000,000**	
1	03	11	2.04	03	Pengawasan dan Evaluasi Tertib Usaha, Tertib Penyelenggaraan, dan Tertib Pemanfaatan Jasa Konstruksi	Jumlah jasa konstruksi yang dilatih				200 orang	200 orang	220,900,320	206,959,064	187,267,469	Semua Kab/Kota, Semua Kecamatan, Semua Kelurahan	PENDAPATAN ASLI DAERAH (PAD)		Peningkatan Kualitas sarana dan prasarana perkotaan		200 orang	300,000,000	DINAS PERUMAHAN, PERMUKIMAN DAN PERTANAHAN
1	**04**				**URUSAN PEMERINTAHAN BIDANG PERUMAHAN DAN KAWASAN PERMUKIMAN**							**38,113,076,692**	**37,266,611,445**	**44,444,467,305**							**48,902,250,186**	
1	**04**	**01**			**PROGRAM PENUNJANG URUSAN PEMERINTAHAN DAERAH KABUPATEN/KOTA**	Cakupan Pelayanan UPT	%		%	100 %	100 %	**25,616,631,312**	**22,816,238,069**	**27,149,629,739**						100 %	**29,625,754,646**	
1	**04**	**01**	2.02		**Administrasi Keuangan Perangkat Daerah**	Terlaksananya pembayaran gaji dan tunjangan PNS	tahun		tahun	1 tahun	1 tahun	**18,254,917,992**	**16,691,121,265**	**18,875,677,571**						1 tahun	**21,662,975,964**	
1	04	01	2.02	01	Penyediaan Gaji dan Tunjangan ASN	Terlaksananya pembayaran gaji dan tunjangan PNS				1 tahun	1 tahun	18,254,917,992	16,691,121,265	18,875,677,571		PENDAPATAN ASLI DAERAH (PAD)		Peningkatan Kualitas sarana dan prasarana perkotaan	pegawai dinas perkimtan	1 tahun	21,662,975,964	DINAS PERUMAHAN, PERMUKIMAN DAN PERTANAHAN
1	**04**	**01**	2.05		**Administrasi Kepegawaian Perangkat Daerah**	jumlah pegawai yang mengikuti bimbingan teknis	orang		orang	12 orang	12 orang	**304,793,500**	**380,739,500**	**421,639,500**						12 orang	**344,000,000**	
1	04	01	2.05	02	Pengadaan Pakaian Dinas Beserta Atribut Kelengkapannya	jumlah paket pakaian dinas beserta atribut dan kelengkapan				125 orang	2 paket	265,593,500	237,939,500	237,939,500		PENDAPATAN ASLI DAERAH (PAD)	Memperkuat Infrastruktur Untuk Mendukung Pengembangan Ekonomi Dan Pelayanan Dasar	Peningkatan Kualitas sarana dan prasarana perkotaan	pegawai dinas perkimtan	2 paket	290,000,000	DINAS PERUMAHAN, PERMUKIMAN DAN PERTANAHAN

Penetapan Perubahan Rencana Kerja Pemerintah Daerah (RKPD)
Kota Tangerang
Tahun 2022

Kode					Urusan/ Bidang Urusan/ Program/ Kegiatan/ Sub Kegiatan	Indikator Program/ Kegiatan/ Sub Kegiatan	Target Akhir Periode RPJMD	Realisasi Capaian RKPD Tahun 2020	Prakiraan Capaian Target RKPD Tahun 2021	Capaian Kinerja dan Kerangka Pendanaan									Kelompok Sasaran	Prakiraan Maju Rencana Tahun 2023		Perangkat Daerah Penanggung Jawab
										Target 2022		Pagu Indikatif			Lokasi	Sumber Dana	Prioritas			Target	Pagu Indikatif	
										Semula	Menjadi	RKPD 2022	APBD 2022	RKPD 2022 Perubahan			Nasional	Daerah				
1	04	01	2.05	11	Bimbingan Teknis Implementasi Peraturan Perundang-Undangan	Jumlah Orang yang Mengikuti Bimbingan Teknis Implementasi Peraturan Perundang-Undangan				1 subkeg	72 orang	39,200,000	142,800,000	183,700,000	Semua Kab/Kota, Semua Kecamatan, Semua Kelurahan	PENDAPATAN ASLI DAERAH (PAD)	Memperkuat Infrastruktur Untuk Mendukung Pengembangan Ekonomi Dan Pelayanan Dasar	Peningkatan Kualitas sarana dan prasarana perkotaan	pegawai dinas perkimtan	72 orang	54,000,000	DINAS PERUMAHAN, PERMUKIMAN DAN PERTANAHAN
1	**04**	**01**	2.06		**Administrasi Umum Perangkat Daerah**							**1,739,472,800**	**1,397,010,000**	**2,188,366,240**							**2,019,026,482**	
1	04	01	2.06	01	Penyediaan Komponen Instalasi Listrik/Penerangan Bangunan Kantor	Jumlah komponen instalasi listrik / penerangan bangunan kantor yang disediakan				10 jenis	10 jenis	31,662,400	28,716,500	28,716,500	Semua Kab/Kota, Semua Kecamatan, Semua Kelurahan	PENDAPATAN ASLI DAERAH (PAD)		Peningkatan Kualitas sarana dan prasarana perkotaan		10 jenis	35,091,870	DINAS PERUMAHAN, PERMUKIMAN DAN PERTANAHAN
1	04	01	2.06	02	Penyediaan Peralatan dan Perlengkapan Kantor	Jumlah alat tulis kantor yang disediakan jumlah materai yang disediakan				83 jenis 500 buah	83 jenis 500 buah	309,601,800	250,766,700	408,912,340	Semua Kab/Kota, Semua Kecamatan, Semua Kelurahan			Peningkatan Kualitas sarana dan prasarana perkotaan		83 jenis 500 buah	430,794,782	DINAS PERUMAHAN, PERMUKIMAN DAN PERTANAHAN
1	04	01	2.06	03	Penyediaan Peralatan Rumah Tangga	Jumlah paket peralatan rumah tangga kantor yang disediakan				37 jenis	1 paket	73,560,500	56,974,500	56,974,500	Semua Kab/Kota, Semua Kecamatan, Semua Kelurahan	PENDAPATAN ASLI DAERAH (PAD)		Peningkatan Kualitas sarana dan prasarana perkotaan		1 paket	54,839,180	DINAS PERUMAHAN, PERMUKIMAN DAN PERTANAHAN
1	04	01	2.06	04	Penyediaan Bahan Logistik Kantor	Jumlah Paket bahan logistik kantor yang disediakan				3 jenis	1 paket	448,198,500	289,428,000	301,365,600	Semua Kab/Kota, Semua Kecamatan, Semua Kelurahan	PENDAPATAN ASLI DAERAH (PAD)		Peningkatan Kualitas sarana dan prasarana perkotaan		1 paket	494,929,600	DINAS PERUMAHAN, PERMUKIMAN DAN PERTANAHAN
1	04	01	2.06	05	Penyediaan Barang Cetakan dan Penggandaan	Jumlah paket barang cetakan dan penggandaan yang disediakan yang disediakan				25 jenis	2 paket	123,467,400	138,948,900	138,948,900	Semua Kab/Kota, Semua Kecamatan, Semua Kelurahan	PENDAPATAN ASLI DAERAH (PAD)		Peningkatan Kualitas sarana dan prasarana perkotaan		2 paket	172,590,550	DINAS PERUMAHAN, PERMUKIMAN DAN PERTANAHAN
1	04	01	2.06	06	Penyediaan Bahan Bacaan dan Peraturan Perundang-undangan	jumlah bahan bacaan yang disediakan jumlah jasa publikasi yang disediakan				3 jenis 40 media	3 jenis 40 media	127,207,200	128,870,400	275,870,400	Semua Kab/Kota, Semua Kecamatan, Semua Kelurahan	PENDAPATAN ASLI DAERAH (PAD)		Peningkatan Kualitas sarana dan prasarana perkotaan		3 jenis 40 media	142,428,000	DINAS PERUMAHAN, PERMUKIMAN DAN PERTANAHAN
1	04	01	2.06	09	Penyelenggaraan Rapat Koordinasi dan Konsultasi SKPD	Jumlah penyelenggaraan rapat koordinasi				1 subkeg	1 subkeg	625,775,000	503,305,000	977,578,000	Semua Kab/Kota, Semua Kecamatan, Semua Kelurahan	PENDAPATAN ASLI DAERAH (PAD)		Peningkatan Kualitas sarana dan prasarana perkotaan		1 subkeg	688,352,500	DINAS PERUMAHAN, PERMUKIMAN DAN PERTANAHAN

Penetapan Perubahan Rencana Kerja Pemerintah Daerah (RKPD)
Kota Tangerang
Tahun 2022

Kode					Urusan/ Bidang Urusan/ Program/ Kegiatan/ Sub Kegiatan	Indikator Program/ Kegiatan/ Sub Kegiatan	Target Akhir Periode RPJMD	Realisasi Capaian RKPD Tahun 2020	Prakiraan Capaian Target RKPD Tahun 2021	Capaian Kinerja dan Kerangka Pendanaan									Kelompok Sasaran	Prakiraan Maju Rencana Tahun 2023		Perangkat Daerah Penanggung Jawab
										Target 2022		Pagu Indikatif			Lokasi	Sumber Dana	Prioritas			Target	Pagu Indikatif	
										Semula	Menjadi	RKPD 2022	APBD 2022	RKPD 2022 Perubahan			Nasional	Daerah				
1	**04**	**01**	2.07		**Pengadaan Barang Milik Daerah Penunjang Urusan Pemerintah Daerah**							**1,450,844,700**	**608,935,200**	**1,487,270,970**							**1,178,762,200**	
1	04	01	2.07	02	Pengadaan Kendaraan Dinas Operasional atau Lapangan	jumlah unit kendaraan dinas lapangan / operasional yang disediakan					2 unit	800,000,000	0	522,040,000		PENDAPATAN ASLI DAERAH (PAD) PENDAPATAN ASLI DAERAH (PAD)		Peningkatan Kualitas sarana dan prasarana perkotaan Peningkatan Kualitas sarana dan prasarana perkotaan		2 unit	1,100,000,000	DINAS PERUMAHAN, PERMUKIMAN DAN PERTANAHAN
1	04	01	2.07	06	Pengadaan Peralatan dan Mesin Lainnya	Jumlah peralatan kantor yang diadakan				8 jenis	8 jenis	275,844,700	608,935,200	965,230,970	Semua Kab/Kota, Semua Kecamatan, Semua Kelurahan	PENDAPATAN ASLI DAERAH (PAD)		Peningkatan Kualitas sarana dan prasarana perkotaan		8 jenis	78,762,200	DINAS PERUMAHAN, PERMUKIMAN DAN PERTANAHAN
1	**04**	**01**	2.08		**Penyediaan Jasa Penunjang Urusan Pemerintahan Daerah**							**3,063,972,320**	**2,747,617,104**	**3,185,860,458**							**3,255,870,000**	
1	04	01	2.08	02	Penyediaan Jasa Komunikasi, Sumber Daya Air dan Listrik	Terlaksananya				1 tahun	1 tahun	1,034,000,000	1,061,000,000	1,061,000,000	Semua Kab/Kota, Semua Kecamatan, Semua Kelurahan	PENDAPATAN ASLI DAERAH (PAD)		Peningkatan Kualitas sarana dan prasarana perkotaan		1 tahun	1,142,000,000	DINAS PERUMAHAN, PERMUKIMAN DAN PERTANAHAN
1	04	01	2.08	04	Penyediaan Jasa Pelayanan Umum Kantor	Jumlah jasa pelayanan umum kantor yang disediakan				40 orang	40 orang	2,029,972,320	1,686,617,104	2,124,860,458	Semua Kab/Kota, Semua Kecamatan, Semua Kelurahan	PENDAPATAN ASLI DAERAH (PAD)		Peningkatan Kualitas sarana dan prasarana perkotaan		40 orang	2,113,870,000	DINAS PERUMAHAN, PERMUKIMAN DAN PERTANAHAN
1	**04**	**01**	2.09		**Pemeliharaan Barang Milik Daerah Penunjang Urusan Pemerintahan Daerah**							**802,630,000**	**990,815,000**	**990,815,000**							**1,165,120,000**	
1	04	01	2.09	01	Penyediaan Jasa Pemeliharaan, Biaya Pemeliharaan dan Pajak Kendaraan Perorangan Dinas atau Kendaraan Dinas Jabatan	Jumlah kendaraan perorangan Dinas atau kendaraan dinas jabatan yang dipelihara				6 unit	6 unit	133,200,000	164,705,000	164,705,000	Semua Kab/Kota, Semua Kecamatan, Semua Kelurahan	PENDAPATAN ASLI DAERAH (PAD)		Peningkatan Kualitas sarana dan prasarana perkotaan		6 unit	184,690,000	DINAS PERUMAHAN, PERMUKIMAN DAN PERTANAHAN
1	04	01	2.09	02	Penyediaan Jasa Pemeliharaan, Biaya Pemeliharaan, Pajak, dan Perizinan Kendaraan Dinas Operasional atau Lapangan	Jumlah jasa perizinan kendaraan dinas/operasional yang disediakan				45 unit	45 unit	641,300,000	797,980,000	797,980,000	Semua Kab/Kota, Semua Kecamatan, Semua Kelurahan	PENDAPATAN ASLI DAERAH (PAD)		Peningkatan Kualitas sarana dan prasarana perkotaan		45 unit	948,860,000	DINAS PERUMAHAN, PERMUKIMAN DAN PERTANAHAN

Penetapan Perubahan Rencana Kerja Pemerintah Daerah (RKPD)
Kota Tangerang
Tahun 2022

Kode					Urusan/ Bidang Urusan/ Program/ Kegiatan/ Sub Kegiatan	Indikator Program/ Kegiatan/ Sub Kegiatan	Target Akhir Periode RPJMD	Realisasi Capaian RKPD Tahun 2020	Prakiraan Capaian Target RKPD Tahun 2021	Capaian Kinerja dan Kerangka Pendanaan									Kelompok Sasaran	Prakiraan Maju Rencana Tahun 2023		Perangkat Daerah Penanggung Jawab
										Target 2022		Pagu Indikatif			Lokasi	Sumber Dana	Prioritas			Target	Pagu Indikatif	
										Semula	Menjadi	RKPD 2022	APBD 2022	RKPD 2022 Perubahan			Nasional	Daerah				
1	04	01	2.09	06	Pemeliharaan Peralatan dan Mesin Lainnya	Jumlah jasa perbaikan peralatan kerja yang disediakan				3 jenis	3 jenis	28,130,000	28,130,000	28,130,000	Semua Kab/Kota, Semua Kecamatan, Semua Kelurahan	PENDAPATAN ASLI DAERAH (PAD)		Peningkatan Kualitas sarana dan prasarana perkotaan		3 jenis	31,570,000	DINAS PERUMAHAN, PERMUKIMAN DAN PERTANAHAN
1	**04**	**02**			**PROGRAM PENGEMBANGAN PERUMAHAN**	Persentase jumlah warga negara korban bencana yang memperoleh rumah layak huni Persentase jumlah warga nergara yang terkena relokasi akibat program pemerintah daerah kabupaten/ kota yang memperoleh fasilitasi penyediaan rumah layak huni	% %		% %	100 % 100 %	100 % 100 %	**1,814,915,868**	**1,606,152,810**	**1,552,078,674**						100 % 100 %	**2,106,410,900**	
1	**04**	**02**	2.03		**Pembangunan dan Rehabilitasi Rumah Korban Bencana atau Relokasi Program Kabupaten/Kota**	Jumlah unit rumah korban bencana yang dibangun	unit		unit	20 unit	20 unit	**275,000,000**	**275,000,000**	**0**						20 unit	**412,500,000**	
1	04	02	2.03	01	Rehabilitasi Rumah bagi Korban Bencana	Jumlah Unit Rumah Korban Bencana yang dibangun				20 unit	20 unit	275,000,000	275,000,000	0	Kota Tangerang, Semua Kecamatan, Semua Kelurahan	PENDAPATAN ASLI DAERAH (PAD)		Peningkatan Kualitas sarana dan prasarana perkotaan	Masyarakat Kota Tangerang	20 unit	412,500,000	DINAS PERUMAHAN, PERMUKIMAN DAN PERTANAHAN
1	**04**	**02**	2.05		**Pembinaan Pengelolaan Rumah Susun Umum dan/atau Rumah Khusus**							**1,539,915,868**	**1,331,152,810**	**1,552,078,674**							**1,693,910,900**	
1	04	02	2.05	02	Penatausahaan Pemanfaatan Rumah Susun Umum dan/atau Rumah Khusus	Jumlah Pemeliharaan Rusunawa (Gebang Raya, Betet, Manis Jaya)				3 lokasi	3 lokasi	1,539,915,868	1,331,152,810	1,552,078,674	Semua Kab/Kota, Semua Kecamatan, Semua Kelurahan	PENDAPATAN ASLI DAERAH (PAD)		Peningkatan Kualitas sarana dan prasarana perkotaan		3 lokasi	1,693,910,900	DINAS PERUMAHAN, PERMUKIMAN DAN PERTANAHAN
1	**04**	**03**			**PROGRAM KAWASAN PERMUKIMAN**	Cakupan Pelayanan UPT	%		%	100 %	100 %	**8,652,644,400**	**10,767,288,850**	**13,095,947,726**						100 %	**15,182,361,540**	
1	**04**	**03**	2.01		**Penerbitan Izin Pembangunan dan Pengembangan Kawasan Permukiman**	jumlah dokumen pelayanan dan pengawasan IMB	dokumen		dokumen	96 dokumen	96 dokumen	**1,252,644,360**	**1,188,144,960**	**1,206,912,572**						96 dokumen	**1,502,361,540**	

Penetapan Perubahan Rencana Kerja Pemerintah Daerah (RKPD)
Kota Tangerang
Tahun 2022

Kode					Urusan/ Bidang Urusan/ Program/ Kegiatan/ Sub Kegiatan	Indikator Program/ Kegiatan/ Sub Kegiatan	Target Akhir Periode RPJMD	Realisasi Capaian RKPD Tahun 2020	Prakiraan Capaian Target RKPD Tahun 2021	Capaian Kinerja dan Kerangka Pendanaan									Kelompok Sasaran	Prakiraan Maju Rencana Tahun 2023		Perangkat Daerah Penanggung Jawab
										Target 2022		Pagu Indikatif			Lokasi	Sumber Dana	Prioritas			Target	Pagu Indikatif	
										Semula	Menjadi	RKPD 2022	APBD 2022	RKPD 2022 Perubahan			Nasional	Daerah				
1	04	03	2.01	01	Fasilitasi Pemenuhan Komitmen Penerbitan Izin Pembangunan dan Pengembangan Kawasan Permukiman Terintegrasi Secara Elektronik	terlaksananya pelayanan IMB				48 dokumen	48 dokumen	1,076,676,480	1,044,507,480	1,042,955,064		PENDAPATAN ASLI DAERAH (PAD)		Peningkatan Kualitas sarana dan prasarana perkotaan	masyarakat Kota Tangerang	48 dokumen	1,262,361,540	DINAS PERUMAHAN, PERMUKIMAN DAN PERTANAHAN
1	04	03	2.01	03	Koordinasi dan Sinkronisasi Pengendalian Pembangunan dan Pengembangan Kawasan Permukiman dan Permukiman Kumuh	terlaksananya pengawasan IMB				48 dokumen	48 dokumen	175,967,880	143,637,480	163,957,508		PENDAPATAN ASLI DAERAH (PAD)		Peningkatan Kualitas sarana dan prasarana perkotaan	masyarakat Kota Tangerang	48 dokumen	240,000,000	DINAS PERUMAHAN, PERMUKIMAN DAN PERTANAHAN
1	**04**	**03**	2.02		**Penataan dan Peningkatan Kualitas Kawasan Permukiman Kumuh dengan Luas di Bawah 10 (sepuluh) Ha**	Jumlah Rumah Tidak Layak Huni	unit		unit	254 unit	254 unit	**100,000,000**	**390,283,400**	**330,395,600**						254 unit	**150,000,000**	
1	04	03	2.02	01	Survei dan Penetapan Lokasi Perumahan dan Permukiman Kumuh	Jumlah dokumen pendataan perumahan dan permukiman				1 dokumen	1 dokumen	100,000,000	390,283,400	330,395,600	Kota Tangerang, Semua Kecamatan, Semua Kelurahan	PENDAPATAN ASLI DAERAH (PAD)		Peningkatan Kualitas sarana dan prasarana perkotaan	Masyarakat Kota Tangerang	1 dokumen	150,000,000	DINAS PERUMAHAN, PERMUKIMAN DAN PERTANAHAN
1	**04**	**03**	2.03		**Peningkatan Kualitas Kawasan Permukiman Kumuh dengan Luas di Bawah 10 (sepuluh) Ha**	Jumlah Rumah Tidak Layak Huni yang dibangun	unit		unit	254 unit	254 unit	**7,300,000,040**	**9,188,860,490**	**11,558,639,554**						254 unit	**13,530,000,000**	
1	04	03	2.03	02	Perbaikan Rumah Tidak Layak Huni	Jumlah Rumah Tidak Layak Huni yang Dibangun				450 unit	450 unit	7,300,000,040	9,188,860,490	9,222,640,554	Kota Tangerang, Semua Kecamatan, Semua Kelurahan	PENDAPATAN ASLI DAERAH (PAD)		Peningkatan Kualitas sarana dan prasarana perkotaan	Masyarakat Kota Tangerang	450 unit	2,530,000,000	DINAS PERUMAHAN, PERMUKIMAN DAN PERTANAHAN
1	04	03	2.03	08	Pembangunan Rumah Baru Layak Huni	Jumlah Rumah Tidak Layak Huni yang Dibangun Luas Lahan yang Dilakukan Pematangan Lahan					450 unit 3749 m2	0	0	2,335,999,000		PENDAPATAN ASLI DAERAH (PAD)		Peningkatan Kualitas sarana dan prasarana perkotaan	Masyarakat Kota Tangerang	450 unit 3749 m2	11,000,000,000	DINAS PERUMAHAN, PERMUKIMAN DAN PERTANAHAN
1	**04**	**04**			**PROGRAM PERUMAHAN DAN KAWASAN PERMUKIMAN KUMUH**							**0**	**0**	**0**							**0**	

Penetapan Perubahan Rencana Kerja Pemerintah Daerah (RKPD)
Kota Tangerang
Tahun 2022

Kode					Urusan/ Bidang Urusan/ Program/ Kegiatan/ Sub Kegiatan	Indikator Program/ Kegiatan/ Sub Kegiatan	Target Akhir Periode RPJMD	Realisasi Capaian RKPD Tahun 2020	Prakiraan Capaian Target RKPD Tahun 2021	Capaian Kinerja dan Kerangka Pendanaan									Kelompok Sasaran	Prakiraan Maju Rencana Tahun 2023		Perangkat Daerah Penanggung Jawab
										Target 2022		Pagu Indikatif			Lokasi	Sumber Dana	Prioritas			Target	Pagu Indikatif	
										Semula	Menjadi	RKPD 2022	APBD 2022	RKPD 2022 Perubahan			Nasional	Daerah				
1	**04**	**04**	2.01		**Pencegahan Perumahan dan Kawasan Permukiman Kumuh pada Daerah Kabupaten/Kota**							**0**	**0**	**0**							**0**	
1	04	04	2.01	01	Perbaikan Rumah Tidak Layak Huni untuk Pencegahan terhadap Tumbuh dan Berkembangnya Permukiman Kumuh diluar Kawasan Permukiman Kumuh dengan Luas di Bawah 10 (sepuluh) Ha							0	0	0							0	DINAS PERUMAHAN, PERMUKIMAN DAN PERTANAHAN
1	**04**	**05**			**PROGRAM PENINGKATAN PRASARANA, SARANA DAN UTILITAS UMUM (PSU)**							**2,028,885,112**	**2,076,931,716**	**2,646,811,166**							**1,987,723,100**	
1	**04**	**05**	2.01		**Urusan Penyelenggaraan PSU Perumahan**							**2,028,885,112**	**2,076,931,716**	**2,646,811,166**							**1,987,723,100**	
1	04	05	2.01	01	Perencanaan Penyediaan PSU Perumahan	''Jumlah dokumen pendataan perumahan dalam rangka perolehan aset PSU				4 dokumen	4 dokumen	368,200,000	360,966,000	541,454,400	Semua Kab/Kota, Semua Kecamatan, Semua Kelurahan	PENDAPATAN ASLI DAERAH (PAD)		Peningkatan Kualitas sarana dan prasarana perkotaan		4 dokumen	308,000,000	DINAS PERUMAHAN, PERMUKIMAN DAN PERTANAHAN
1	04	05	2.01	02	Penyediaan Prasarana, Sarana, dan Utilitas Umum di Perumahan untuk Menunjang Fungsi Hunian	Jumlah Pemeliharaan sarana dan prasarana di lingkungan pemakaman TPU Selapajang Jaya				1 lokasi	1 lokasi	1,328,359,612	1,199,760,612	1,667,509,305	Semua Kab/Kota, Semua Kecamatan, Semua Kelurahan	PENDAPATAN ASLI DAERAH (PAD)		Peningkatan Kualitas sarana dan prasarana perkotaan		1 lokasi	1,170,181,100	DINAS PERUMAHAN, PERMUKIMAN DAN PERTANAHAN
1	04	05	2.01	03	Koordinasi dan Sinkronisasi dalam rangka Penyediaan Prasarana, Sarana, dan Utilitas Umum Perumahan	Jumlah Dokumen Pendataan Perumahan dalam Rangka Perolehan Aset PSU Jumlah Dokumen Persyaratan Serah Terima PSU Jumlah Papan PSU Jumlah Peta Bidang				0 dokumen 5 dokumen 1 paket 4 dokumen	0 dokumen 5 dokumen 1 paket 4 dokumen	332,325,500	516,205,104	437,847,461	Semua Kab/Kota, Semua Kecamatan, Semua Kelurahan	PENDAPATAN ASLI DAERAH (PAD)		Peningkatan Kualitas sarana dan prasarana perkotaan		0 dokumen 5 dokumen 1 paket 4 dokumen	509,542,000	DINAS PERUMAHAN, PERMUKIMAN DAN PERTANAHAN
2					**URUSAN PEMERINTAHAN WAJIB YANG TIDAK BERKAITAN DENGAN PELAYANAN DASAR**																	
2	**10**				**URUSAN PEMERINTAHAN BIDANG PERTANAHAN**							**4,317,353,571**	**156,589,641,500**	**5,584,209,575**							**145,000,000,000**	

Penetapan Perubahan Rencana Kerja Pemerintah Daerah (RKPD)
Kota Tangerang
Tahun 2022

Kode					Urusan/ Bidang Urusan/ Program/ Kegiatan/ Sub Kegiatan	Indikator Program/ Kegiatan/ Sub Kegiatan	Target Akhir Periode RPJMD	Realisasi Capaian RKPD Tahun 2020	Prakiraan Capaian Target RKPD Tahun 2021	Capaian Kinerja dan Kerangka Pendanaan									Kelompok Sasaran	Prakiraan Maju Rencana Tahun 2023		Perangkat Daerah Penanggung Jawab
										Target 2022		Pagu Indikatif			Lokasi	Sumber Dana	Prioritas			Target	Pagu Indikatif	
										Semula	Menjadi	RKPD 2022	APBD 2022	RKPD 2022 Perubahan			Nasional	Daerah				
2	**10**	**05**			**PROGRAM PENYELESAIAN GANTI KERUGIAN DAN SANTUNAN TANAH UNTUK PEMBANGUNAN**							**3,999,999,971**	**156,280,000,000**	**5,408,964,275**							**135,000,000,000**	
2	**10**	**05**	2.01		**Penyelesaian Masalah Ganti Kerugian dan Santunan Tanah untuk Pembangunan oleh Pemerintah Daerah Kabupaten/Kota**							**3,999,999,971**	**156,280,000,000**	**5,408,964,275**							**135,000,000,000**	
2	10	05	2.01	02	Koordinasi dan Sinkronisasi Penyelesaian Masalah Ganti Kerugian dan Santunan Tanah untuk Pembangunan oleh Pemerintah Daerah Kabupaten/Kota	null					0 null	3,999,999,971	156,280,000,000	5,408,964,275			Memperkuat Infrastruktur Untuk Mendukung Pengembangan Ekonomi Dan Pelayanan Dasar	Peningkatan Kualitas sarana dan prasarana perkotaan		0 null	135,000,000,000	DINAS PERUMAHAN, PERMUKIMAN DAN PERTANAHAN
2	**10**	**10**			**PROGRAM PENATAGUNAAN TANAH**							**317,353,600**	**309,641,500**	**175,245,300**							**10,000,000,000**	
2	**10**	**10**	2.01		**Penggunaan Tanah yang Hamparannya dalam satu Daerah Kabupaten/Kota**							**317,353,600**	**309,641,500**	**175,245,300**							**10,000,000,000**	
2	10	10	2.01	01	Koordinasi dan Sinkronisasi Perencanaan Penggunaan Tanah	Terlaksananya kegiatan pertanahan & pembangunan				1 tahun	1 tahun	317,353,600	309,641,500	175,245,300	Semua Kab/Kota, Semua Kecamatan, Semua Kelurahan	PENDAPATAN ASLI DAERAH (PAD)		Peningkatan Kualitas sarana dan prasarana perkotaan		1 tahun	10,000,000,000	DINAS PERUMAHAN, PERMUKIMAN DAN PERTANAHAN
1					**URUSAN PEMERINTAHAN WAJIB YANG BERKAITAN DENGAN PELAYANAN DASAR**																	
1	**05**				**URUSAN PEMERINTAHAN BIDANG KETENTERAMAN DAN KETERTIBAN UMUM SERTA PERLINDUNGAN MASYARAKAT**							**41,285,919,248**	**41,829,244,802**	**45,590,477,453**							**41,445,223,036**	
1	**05**	**01**			**PROGRAM PENUNJANG URUSAN PEMERINTAHAN DAERAH KABUPATEN/KOTA**	Tingkat ketersediaan pelaporan keuangan perangkat daerah	%		%	100 %	100 %	**36,752,417,648**	**31,969,883,502**	**36,016,674,653**						100 %	**37,015,943,036**	
1	**05**	**01**	2.02		**Administrasi Keuangan Perangkat Daerah**	Jumlah penyediaan jasa pelayanan administrasi keuangan	Jenis		Jenis	1 Jenis	1 Jenis	**14,423,033,928**	**14,423,033,928**	**15,326,708,442**						1 Jenis	**15,034,598,790**	

Penetapan Perubahan Rencana Kerja Pemerintah Daerah (RKPD)
Kota Tangerang
Tahun 2022

Kode					Urusan/ Bidang Urusan/ Program/ Kegiatan/ Sub Kegiatan	Indikator Program/ Kegiatan/ Sub Kegiatan	Target Akhir Periode RPJMD	Realisasi Capaian RKPD Tahun 2020	Prakiraan Capaian Target RKPD Tahun 2021	Capaian Kinerja dan Kerangka Pendanaan									Kelompok Sasaran	Prakiraan Maju Rencana Tahun 2023		Perangkat Daerah Penanggung Jawab
										Target 2022		Pagu Indikatif			Lokasi	Sumber Dana	Prioritas			Target	Pagu Indikatif	
										Semula	Menjadi	RKPD 2022	APBD 2022	RKPD 2022 Perubahan			Nasional	Daerah				
1	05	01	2.02	01	Penyediaan Gaji dan Tunjangan ASN	Tersedianya Gaji dan Tunjangan ASN				65 Orang	65 Orang	14,423,033,928	14,423,033,928	15,326,708,442	Kota Tangerang, Karawaci, Koang Jaya			Tatakelola Pemerintahan yang baik dan layanan Publik yang terintegrasi	Pegawai BPBD	65 Orang	15,034,598,790	BADAN PENANGGULANGAN BENCANA DAERAH
1	**05**	**01**	2.05		**Administrasi Kepegawaian Perangkat Daerah**	Jumlah pelayanan kepegawaian perangkat daerah	Jenis		Jenis	1 Jenis	1 Jenis	**1,527,835,700**	**371,016,400**	**371,016,400**						1 Jenis	**0**	
1	05	01	2.05	02	Pengadaan Pakaian Dinas Beserta Atribut Kelengkapannya	Jumlah pakaian dinas beserta perlengkapannya yang disediakan				4 Jenis	4 Jenis	1,527,835,700	371,016,400	371,016,400	Kota Tangerang, Karawaci, Koang Jaya	PENDAPATAN ASLI DAERAH (PAD)		Tatakelola Pemerintahan yang baik dan layanan Publik yang terintegrasi	Pegawai BPBD	4 Jenis	0	BADAN PENANGGULANGAN BENCANA DAERAH
1	**05**	**01**	2.06		**Administrasi Umum Perangkat Daerah**	Jumlah penyediaan jasa pelayanan administrasi umum	Jenis		Jenis	7 Jenis	7 Jenis	**1,179,066,900**	**928,325,210**	**953,232,310**						7 Jenis	**1,201,832,724**	
1	05	01	2.06	01	Penyediaan Komponen Instalasi Listrik/Penerangan Bangunan Kantor	Jumlah komponen instalasi listrik/penerangan bangunan kantor				13 Jenis	13 Jenis	19,343,200	19,166,500	19,166,500	Kota Tangerang, Karawaci, Koang Jaya	PENDAPATAN ASLI DAERAH (PAD)		Tatakelola Pemerintahan yang baik dan layanan Publik yang terintegrasi	Pegawai BPBD	13 Jenis	21,277,520	BADAN PENANGGULANGAN BENCANA DAERAH
1	05	01	2.06	02	Penyediaan Peralatan dan Perlengkapan Kantor	Jumlah peralatan dan Perlengkapan Kantor yang disediakan				1 Jenis	1 Jenis	143,883,300	103,928,925	113,493,525	Kota Tangerang, Karawaci, Koang Jaya	PENDAPATAN ASLI DAERAH (PAD)		Tatakelola Pemerintahan yang baik dan layanan Publik yang terintegrasi	Pegawai BPBD	1 Jenis	158,274,160	BADAN PENANGGULANGAN BENCANA DAERAH
1	05	01	2.06	03	Penyediaan Peralatan Rumah Tangga	Jumlah peralatan dan perlengkapan kantor dan rumah tangga kantor yang disediakan				30 Jenis	30 Jenis	30,159,700	27,917,700	35,564,600	Kota Tangerang, Karawaci, Koang Jaya	PENDAPATAN ASLI DAERAH (PAD)		Tatakelola Pemerintahan yang baik dan layanan Publik yang terintegrasi	Pegawai BPBD	30 Jenis	33,175,670	BADAN PENANGGULANGAN BENCANA DAERAH
1	05	01	2.06	04	Penyediaan Bahan Logistik Kantor	Tersedianya bahan logistik kantor				5 Jenis	5 Jenis	533,166,500	397,650,000	397,650,000	Kota Tangerang, Karawaci, Koang Jaya	PENDAPATAN ASLI DAERAH (PAD)		Tatakelola Pemerintahan yang baik dan layanan Publik yang terintegrasi	Pegawai BPBD	5 Jenis	483,226,150	BADAN PENANGGULANGAN BENCANA DAERAH
1	05	01	2.06	05	Penyediaan Barang Cetakan dan Penggandaan	Jumlah barang cetakan dan pengadaan yang disediakan				17 Jenis	17 Jenis	99,315,400	102,699,085	110,394,685	Kota Tangerang, Karawaci, Koang Jaya	PENDAPATAN ASLI DAERAH (PAD)		Tatakelola Pemerintahan yang baik dan layanan Publik yang terintegrasi	Pegawai BPBD	17 Jenis	107,340,524	BADAN PENANGGULANGAN BENCANA DAERAH
1	05	01	2.06	06	Penyediaan Bahan Bacaan dan Peraturan Perundang-undangan	Jumlah bahan bacaan dan peraturan perudang-undangan yang diesdiakan				11 Jenis	11 Jenis	26,879,800	27,250,000	27,250,000	Kota Tangerang, Karawaci, Koang Jaya	PENDAPATAN ASLI DAERAH (PAD)		Tatakelola Pemerintahan yang baik dan layanan Publik yang terintegrasi	Pegawai BPBD	11 Jenis	29,587,800	BADAN PENANGGULANGAN BENCANA DAERAH
1	05	01	2.06	09	Penyelenggaraan Rapat Koordinasi dan Konsultasi SKPD	Jumlah kegiatan (rapat=rapat, koordinasi,konsultasi) ke luar daerah yang diselenggarakan				80 kali	80 kali	326,319,000	249,713,000	249,713,000	Kota Tangerang, Karawaci, Koang Jaya	PENDAPATAN ASLI DAERAH (PAD)		Tatakelola Pemerintahan yang baik dan layanan Publik yang terintegrasi	Pegawai BPBD	80 kali	368,950,900	BADAN PENANGGULANGAN BENCANA DAERAH

Penetapan Perubahan Rencana Kerja Pemerintah Daerah (RKPD)
Kota Tangerang
Tahun 2022

Kode					Urusan/ Bidang Urusan/ Program/ Kegiatan/ Sub Kegiatan	Indikator Program/ Kegiatan/ Sub Kegiatan	Target Akhir Periode RPJMD	Realisasi Capaian RKPD Tahun 2020	Prakiraan Capaian Target RKPD Tahun 2021	Capaian Kinerja dan Kerangka Pendanaan									Kelompok Sasaran	Prakiraan Maju Rencana Tahun 2023		Perangkat Daerah Penanggung Jawab
										Target 2022		Pagu Indikatif			Lokasi	Sumber Dana	Prioritas			Target	Pagu Indikatif	
										Semula	Menjadi	RKPD 2022	APBD 2022	RKPD 2022 Perubahan			Nasional	Daerah				
1	**05**	**01**	2.07		**Pengadaan Barang Milik Daerah Penunjang Urusan Pemerintah Daerah**	Jumlah Kegiatan Pengadaan Barang Milik Daerah Penunjang Urusan Pemerintah Daerah	Kegiatan		Kegiatan	2 Kegiatan	2 Kegiatan	**400,012,100**	**0**	**0**						2 Kegiatan	**0**	
1	05	01	2.07	05	Pengadaan Mebel	Tersedianya mebel perlengkapan kantor				1 Jenis	1 Jenis	305,505,500	0	0	Kota Tangerang, Karawaci, Koang Jaya	PENDAPATAN ASLI DAERAH (PAD)		Tatakelola Pemerintahan yang baik dan layanan Publik yang terintegrasi	Pegawai BPBD	1 Jenis	0	BADAN PENANGGULANGAN BENCANA DAERAH
1	05	01	2.07	06	Pengadaan Peralatan dan Mesin Lainnya	Tersedianya peralatan dan mesin lainnya				1 Jenis	1 Jenis	94,506,600	0	0	Kota Tangerang, Karawaci, Koang Jaya	PENDAPATAN ASLI DAERAH (PAD)		Tatakelola Pemerintahan yang baik dan layanan Publik yang terintegrasi	Pegawai BPBD	1 Jenis	0	BADAN PENANGGULANGAN BENCANA DAERAH
1	**05**	**01**	2.08		**Penyediaan Jasa Penunjang Urusan Pemerintahan Daerah**	Jumlah pelayanan penunjang urusan pemerintah daerah	Jenis		Jenis	2 Jenis	2 Jenis	**18,463,159,520**	**15,429,815,464**	**18,455,964,001**						2 Jenis	**20,311,125,472**	
1	05	01	2.08	02	Penyediaan Jasa Komunikasi, Sumber Daya Air dan Listrik	Jumlah jasa komunikasi, internet. sumber daya air, dan listrik yang disediakan				4 Jenis	4 Jenis	326,000,000	329,350,000	335,064,500	Kota Tangerang, Karawaci, Koang Jaya	PENDAPATAN ASLI DAERAH (PAD)		Tatakelola Pemerintahan yang baik dan layanan Publik yang terintegrasi	Pegawai BPBD	4 Jenis	360,250,000	BADAN PENANGGULANGAN BENCANA DAERAH
1	05	01	2.08	04	Penyediaan Jasa Pelayanan Umum Kantor	Jumlah jasa (tenaga) tenaga penanggulangan bencana, tenaga kebersihan kantor dan tenaga pengaman kantor yang disediakan				318 Orang	318 Orang	18,137,159,520	15,100,465,464	18,120,899,501	Kota Tangerang, Karawaci, Koang Jaya	PENDAPATAN ASLI DAERAH (PAD)		Tatakelola Pemerintahan yang baik dan layanan Publik yang terintegrasi	Pegawai BPBD	318 Orang	19,950,875,472	BADAN PENANGGULANGAN BENCANA DAERAH
1	**05**	**01**	2.09		**Pemeliharaan Barang Milik Daerah Penunjang Urusan Pemerintahan Daerah**	Jumlah pelayanan jasa rehabilitasi sarana dan prasarana aparatur perangkat daerah	Jenis		Jenis	4 Jenis	4 Jenis	**759,309,500**	**817,692,500**	**909,753,500**						4 Jenis	**468,386,050**	
1	05	01	2.09	01	Penyediaan Jasa Pemeliharaan, Biaya Pemeliharaan dan Pajak Kendaraan Perorangan Dinas atau Kendaraan Dinas Jabatan	Jumlah jasa pemeliharaan dan jasa perizinan kendaraan dinas/operasional yang disediakan				41 unit	41 unit	282,850,000	313,150,000	313,150,000	Kota Tangerang, Karawaci, Koang Jaya	PENDAPATAN ASLI DAERAH (PAD)		Tatakelola Pemerintahan yang baik dan layanan Publik yang terintegrasi	Sarana Prasarana BPBD	41 unit	311,135,000	BADAN PENANGGULANGAN BENCANA DAERAH
1	05	01	2.09	02	Penyediaan Jasa Pemeliharaan, Biaya Pemeliharaan, Pajak, dan Perizinan Kendaraan Dinas Operasional atau Lapangan	Jumlah jasa pemeliharaan dan jasa perizinan kendaraan dinas/operasional yang disediakan				31 Unit	31 Unit	76,650,000	76,650,000	76,650,000	Kota Tangerang, Karawaci, Koang Jaya	PENDAPATAN ASLI DAERAH (PAD)		Tatakelola Pemerintahan yang baik dan layanan Publik yang terintegrasi	Sarana Prasarana BPBD	31 Unit	84,315,000	BADAN PENANGGULANGAN BENCANA DAERAH

Penetapan Perubahan Rencana Kerja Pemerintah Daerah (RKPD)
Kota Tangerang
Tahun 2022

Kode					Urusan/ Bidang Urusan/ Program/ Kegiatan/ Sub Kegiatan	Indikator Program/ Kegiatan/ Sub Kegiatan	Target Akhir Periode RPJMD	Realisasi Capaian RKPD Tahun 2020	Prakiraan Capaian Target RKPD Tahun 2021	Capaian Kinerja dan Kerangka Pendanaan									Kelompok Sasaran	Prakiraan Maju Rencana Tahun 2023		Perangkat Daerah Penanggung Jawab
										Target 2022		Pagu Indikatif			Lokasi	Sumber Dana	Prioritas			Target	Pagu Indikatif	
										Semula	Menjadi	RKPD 2022	APBD 2022	RKPD 2022 Perubahan			Nasional	Daerah				
1	05	01	2.09	06	Pemeliharaan Peralatan dan Mesin Lainnya	Jumlah peralatan dan perlengkapan kantor dan rumah tangga kantor yang diperbaiki				10 Jenis	10 Jenis	66,305,500	64,859,500	64,859,500	Kota Tangerang, Karawaci, Koang Jaya	PENDAPATAN ASLI DAERAH (PAD)		Tatakelola Pemerintahan yang baik dan layanan Publik yang terintegrasi	Sarana Prasarana BPBD	10 Jenis	72,936,050	BADAN PENANGGULANGAN BENCANA DAERAH
1	05	01	2.09	09	Pemeliharaan/Rehabilitasi Gedung Kantor dan Bangunan Lainnya	Jumlah bangunan gedung yang dipelihara				8 Jenis	8 Jenis	333,504,000	363,033,000	455,094,000	Kota Tangerang, Karawaci, Koang Jaya	PENDAPATAN ASLI DAERAH (PAD)		Tatakelola Pemerintahan yang baik dan layanan Publik yang terintegrasi	Sarana Prasarana BPBD	8 Jenis	0	BADAN PENANGGULANGAN BENCANA DAERAH
1	**05**	**03**			**PROGRAM PENANGGULANGAN BENCANA**	Presentase jumlah warga negara yang memperoleh layanan informasi rawan bencana	%		%	100 %	100 %	**3,488,200,800**	**2,134,824,200**	**2,032,784,700**						100 %	**3,241,020,000**	
1	**05**	**03**	2.01		**Pelayanan Informasi Rawan Bencana Kabupaten/Kota**	Jumlah pelayanan data/informasi tentang jenis dan risiko bencana	Jenis		Jenis	1 Jenis	1 Jenis	**0**	**116,986,600**	**116,986,600**						1 Jenis	**177,000,000**	
1	05	03	2.01	02	Sosialisasi, Komunikasi, Informasi dan Edukasi (KIE) Rawan Bencana Kabupaten/Kota (Per Jenis Bencana)	Jumlah warga yang mendapatkan sosialisasi, komunikasi, informasi dan edukasi rawan bencana				300 Orang	300 Orang	0	116,986,600	116,986,600	Kota Tangerang, Karawaci, Koang Jaya	PENDAPATAN ASLI DAERAH (PAD)	Membangun Lingkungan Hidup, Meningkatkan Ketahanan Bencana Dan Perubahan Iklim	Tatakelola Pemerintahan yang baik dan layanan Publik yang terintegrasi Tatakelola Pemerintahan yang baik dan layanan Publik yang terintegrasi	Masyarakat Kota Tangerang	300 Orang	177,000,000	BADAN PENANGGULANGAN BENCANA DAERAH
1	**05**	**03**	2.02		**Pelayanan Pencegahan dan Kesiapsiagaan Terhadap Bencana**	Jumlah pelayanan pencegahan dan kesiapsiagaan	Jenis		Jenis	2 Jenis	2 Jenis	**3,488,200,800**	**1,667,631,100**	**1,565,591,600**						2 Jenis	**2,714,020,000**	
1	05	03	2.02	01	Penyusunan Rencana Penanggulangan Bencana Kabupaten/Kota	Tersedianya dokumen Rencana Penanggulangan Bencana				1 dokumen	1 dokumen	96,634,800	143,148,600	143,148,600	Kota Tangerang, Karawaci, Koang Jaya	PENDAPATAN ASLI DAERAH (PAD)		Tatakelola Pemerintahan yang baik dan layanan Publik yang terintegrasi	Masyarakat Kota Tangerang, Sarana Prasarana BPBD, dan Pegawai BPBD	1 dokumen	0	BADAN PENANGGULANGAN BENCANA DAERAH
1	05	03	2.02	02	Pelatihan Pencegahan dan Mitigasi Bencana Kabupaten/Kota	Kelurahan tangguh bencana yang dibentuk				10 Kelurahan	10 Kelurahan	47,787,000	373,562,000	194,467,000	Kota Tangerang, Karawaci, Koang Jaya	PENDAPATAN ASLI DAERAH (PAD)		Tatakelola Pemerintahan yang baik dan layanan Publik yang terintegrasi	Masyarakat Kota Tangerang, Sarana Prasarana BPBD, dan Pegawai BPBD	10 Kelurahan	100,000,000	BADAN PENANGGULANGAN BENCANA DAERAH

Penetapan Perubahan Rencana Kerja Pemerintah Daerah (RKPD)
Kota Tangerang
Tahun 2022

Kode					Urusan/ Bidang Urusan/ Program/ Kegiatan/ Sub Kegiatan	Indikator Program/ Kegiatan/ Sub Kegiatan	Target Akhir Periode RPJMD	Realisasi Capaian RKPD Tahun 2020	Prakiraan Capaian Target RKPD Tahun 2021	Capaian Kinerja dan Kerangka Pendanaan									Kelompok Sasaran	Prakiraan Maju Rencana Tahun 2023		Perangkat Daerah Penanggung Jawab
										Target 2022		Pagu Indikatif			Lokasi	Sumber Dana	Prioritas			Target	Pagu Indikatif	
										Semula	Menjadi	RKPD 2022	APBD 2022	RKPD 2022 Perubahan			Nasional	Daerah				
1	05	03	2.02	03	Pengendalian Operasi dan Penyediaan Sarana Prasarana Kesiapsiagaan Terhadap Bencana Kabupaten/Kota	Jumlah sarana prasarana pemadam kebakaran dan penanggulangan banjir yang dipelihara				32 Unit	32 Unit	1,471,090,000	1,024,904,000	1,105,024,000	Kota Tangerang, Karawaci, Koang Jaya	PENDAPATAN ASLI DAERAH (PAD)		Tatakelola Pemerintahan yang baik dan layanan Publik yang terintegrasi	Masyarakat Kota Tangerang, Sarana Prasarana BPBD, dan Pegawai BPBD	32 Unit	1,718,420,000	BADAN PENANGGULANGAN BENCANA DAERAH
1	05	03	2.02	04	Penyediaan Peralatan Perlindungan dan Kesiapsiagaan terhadap Bencana	Jumlah peralatan rescue dan peralatan operasional pemadam kebakaran dan banjir				9 Jenis	9 Jenis	1,349,634,400	30,319,500	27,255,000	Kota Tangerang, Karawaci, Koang Jaya	PENDAPATAN ASLI DAERAH (PAD)		Tatakelola Pemerintahan yang baik dan layanan Publik yang terintegrasi	Masyarakat Kota Tangerang, Sarana Prasarana BPBD, dan Pegawai BPBD	9 Jenis	275,000,000	BADAN PENANGGULANGAN BENCANA DAERAH
1	05	03	2.02	06	Penguatan Kapasitas Kawasan untuk Pencegahan dan Kesiapsiagaan	Terbentuknya Kelurahan Tangguh Bencana termasuk dengan perlengkapannya				10 Kelurahan	10 Kelurahan	370,600,000	0	0	Kota Tangerang, Karawaci, Koang Jaya	PENDAPATAN ASLI DAERAH (PAD)		Tatakelola Pemerintahan yang baik dan layanan Publik yang terintegrasi	Masyarakat Kota Tangerang, Sarana Prasarana BPBD, dan Pegawai BPBD	10 Kelurahan	470,600,000	BADAN PENANGGULANGAN BENCANA DAERAH
1	05	03	2.02	09	Penyusunan Rencana Kontijensi	Tersedianya dokumen Rencana Kontijensi				1 Dokumen	1 Dokumen	152,454,600	95,697,000	95,697,000	Kota Tangerang, Karawaci, Koang Jaya	PENDAPATAN ASLI DAERAH (PAD)		Tatakelola Pemerintahan yang baik dan layanan Publik yang terintegrasi	Masyarakat Kota Tangerang, Sarana Prasarana BPBD, dan Pegawai BPBD	1 Dokumen	150,000,000	BADAN PENANGGULANGAN BENCANA DAERAH
1	**05**	**03**	2.03		**Pelayanan Penyelamatan dan Evakuasi Korban Bencana**	Jumlah Pelayanan Penyelamatan dan Evakuasi Korban Bencana	Jenis		Jenis	1 Jenis	1 Jenis	**0**	**350,206,500**	**350,206,500**						1 Jenis	**350,000,000**	
1	05	03	2.03	03	Pencarian, Pertolongan dan Evakuasi Korban Bencana Kabupaten/Kota	Jumlah peralatan, pertolongan dan evakuasi korban bencana yang tersedia				9 Jenis	9 Jenis	0	350,206,500	350,206,500	Kota Tangerang, Karawaci, Koang Jaya	PENDAPATAN ASLI DAERAH (PAD)	Membangun Lingkungan Hidup, Meningkatkan Ketahanan Bencana Dan Perubahan Iklim	Tatakelola Pemerintahan yang baik dan layanan Publik yang terintegrasi	Masyarakat Kota Tangerang	9 Jenis	350,000,000	BADAN PENANGGULANGAN BENCANA DAERAH
1	**05**	**04**			**PROGRAM PENCEGAHAN, PENANGGULANGAN, PENYELAMATAN KEBAKARAN DAN PENYELAMATAN NON KEBAKARAN**	Presentase jumlah warga negara yang memperoleh layanan penyelamatan dan evakuasi korban bencana kebakaran	%		%	100 %	100 %	**1,045,300,800**	**7,724,537,100**	**7,541,018,100**						100 %	**1,188,260,000**	

Penetapan Perubahan Rencana Kerja Pemerintah Daerah (RKPD)
Kota Tangerang
Tahun 2022

Kode					Urusan/ Bidang Urusan/ Program/ Kegiatan/ Sub Kegiatan	Indikator Program/ Kegiatan/ Sub Kegiatan	Target Akhir Periode RPJMD	Realisasi Capaian RKPD Tahun 2020	Prakiraan Capaian Target RKPD Tahun 2021	Capaian Kinerja dan Kerangka Pendanaan									Kelompok Sasaran	Prakiraan Maju Rencana Tahun 2023		Perangkat Daerah Penanggung Jawab
										Target 2022		Pagu Indikatif			Lokasi	Sumber Dana	Prioritas			Target	Pagu Indikatif	
										Semula	Menjadi	RKPD 2022	APBD 2022	RKPD 2022 Perubahan			Nasional	Daerah				
1	**05**	**04**	2.01		**Pencegahan, Pengendalian, Pemadaman, Penyelamatan, dan Penanganan Bahan Berbahaya dan Beracun Kebakaran dalam Daerah Kabupaten/Kota**	Jumlah pelayanan pencegahan, pengendalian, pemadaman, penyelamatan dan penanganan kebakaran	Jenis		Jenis	1 Jenis	1 Jenis	**755,396,400**	**7,724,537,100**	**7,541,018,100**						1 Jenis	**1,048,260,000**	
1	05	04	2.01	01	Pencegahan Kebakaran dalam Daerah Kabupaten/Kota	Jumlah penyediaan kendaraan pemadam kebakaran Jumlah penyediaan sarana prasarana kebakaran				3 Unit 1 Jenis	3 Unit 1 Jenis	36,136,400	7,128,237,100	6,806,718,100	Kota Tangerang, Karawaci, Koang Jaya	PENDAPATAN ASLI DAERAH (PAD)		Tatakelola Pemerintahan yang baik dan layanan Publik yang terintegrasi	Masyarakat Kota Tangerang	3 Unit 1 Jenis	60,000,000	BADAN PENANGGULANGAN BENCANA DAERAH
1	05	04	2.01	02	Pemadaman dan Pengendalian Kebakaran dalam Daerah Kabupaten/Kota	Jumlah sarana prasarana pemadam kebakaran dan penanggulangan banjir yang beroperasi				32 Unit	32 Unit	719,260,000	596,300,000	554,300,000	Kota Tangerang, Karawaci, Koang Jaya	PENDAPATAN ASLI DAERAH (PAD)		Tatakelola Pemerintahan yang baik dan layanan Publik yang terintegrasi	Masyarakat Kota Tangerang	32 Unit	988,260,000	BADAN PENANGGULANGAN BENCANA DAERAH
1	05	04	2.01	07	Pembinaan Aparatur Pemadam Kebakaran	Jumlah Aparatur Pemadam Kebakaran yang Memiliki Sertifikasi Keterampilan Teknis dan Analis Dalam Pencegahan dan Penanggulangan Kebakaran					60 Orang	0	0	180,000,000	Kota Tangerang, Karawaci, Koang Jaya	PENDAPATAN ASLI DAERAH (PAD)		Tatakelola Pemerintahan yang baik dan layanan Publik yang terintegrasi	Masyarakat Kota Tangerang	60 Orang	0	BADAN PENANGGULANGAN BENCANA DAERAH
1	**05**	**04**	2.02		**Inspeksi Peralatan Proteksi Kebakaran**	Tersedianya data sarana prasarana proteksi kebakaran	Dokumen		Dokumen	1 Dokumen	1 Dokumen	**289,904,400**	**0**	**0**						1 Dokumen	**140,000,000**	
1	05	04	2.02	01	Pendataan Sarana Prasarana Proteksi Kebakaran	Tersedianya data sarana prasarana proteksi kebakaran				1 Dokumen	1 Dokumen	289,904,400	0	0	Kota Tangerang, Karawaci, Koang Jaya	PENDAPATAN ASLI DAERAH (PAD)		Tatakelola Pemerintahan yang baik dan layanan Publik yang terintegrasi	Sarana Prasarana Proteksi Kebakaran	1 Dokumen	140,000,000	BADAN PENANGGULANGAN BENCANA DAERAH
1					**URUSAN PEMERINTAHAN WAJIB YANG BERKAITAN DENGAN PELAYANAN DASAR**																	
1	**05**				**URUSAN PEMERINTAHAN BIDANG KETENTERAMAN DAN KETERTIBAN UMUM SERTA PERLINDUNGAN MASYARAKAT**							**42,152,200,516**	**38,693,546,808**	**38,664,176,491**							**46,898,000,000**	
1	**05**	**01**			**PROGRAM PENUNJANG URUSAN PEMERINTAHAN DAERAH KABUPATEN/KOTA**	Tingkat Ketersediaan Pelaporan Keuangan Perangkat Daerah	%		%	100 %	100 %	**40,926,347,416**	**37,937,678,558**	**37,908,308,241**						100 %	**45,576,000,000**	
1	**05**	**01**	2.02		**Administrasi Keuangan Perangkat Daerah**	Jumlah Dokumen Pelaporan Administrasi Keuangan Perangkat Daerah yang disusun	Dokumen		Dokumen	4 Dokumen	4 Dokumen	**21,758,998,392**	**21,760,513,486**	**19,513,775,742**						4 Dokumen	**23,900,000,000**	

Penetapan Perubahan Rencana Kerja Pemerintah Daerah (RKPD)
Kota Tangerang
Tahun 2022

Kode					Urusan/ Bidang Urusan/ Program/ Kegiatan/ Sub Kegiatan	Indikator Program/ Kegiatan/ Sub Kegiatan	Target Akhir Periode RPJMD	Realisasi Capaian RKPD Tahun 2020	Prakiraan Capaian Target RKPD Tahun 2021	Capaian Kinerja dan Kerangka Pendanaan										Kelompok Sasaran	Prakiraan Maju Rencana Tahun 2023		Perangkat Daerah Penanggung Jawab
										Target 2022		Pagu Indikatif			Lokasi	Sumber Dana	Prioritas				Target	Pagu Indikatif	
										Semula	Menjadi	RKPD 2022	APBD 2022	RKPD 2022 Perubahan			Nasional	Daerah					
1	05	01	2.02	01	Penyediaan Gaji dan Tunjangan ASN	Banyaknya pelayanan jasa pendukung administrasi perkantoran yang tersedia				12 bulan	12 bulan	21,758,998,392	21,760,513,486	19,513,775,742	Semua Kab/Kota, Semua Kecamatan, Semua Kelurahan	PENDAPATAN ASLI DAERAH (PAD)		Tatakelola Pemerintahan yang baik dan layanan Publik yang terintegrasi	Satuan Polisi Pamong Praja Kota Tangerang	12 bulan	23,900,000,000	SATUAN POLISI PAMONG PRAJA
1	**05**	**01**	2.05		**Administrasi Kepegawaian Perangkat Daerah**	Banyaknya aparatur pemerintah daerah yang sanggup mematuhi peraturan yang berlaku	jenis		jenis	5 jenis	5 jenis	**650,279,200**	**285,779,400**	**285,779,400**						5 jenis	**900,000,000**	
1	05	01	2.05	02	Pengadaan Pakaian Dinas Beserta Atribut Kelengkapannya	jumlah pengadaaan pakaian dinas beserta atribut kelengkapannya				5 jenis	5 jenis	650,279,200	285,779,400	285,779,400	Semua Kab/Kota, Semua Kecamatan, Semua Kelurahan	PENDAPATAN ASLI DAERAH (PAD)	Meningkatkan Sumber Daya Manusia Yang Berkualitas Dan Berdaya Saing	Tatakelola Pemerintahan yang baik dan layanan Publik yang terintegrasi	Satuan Polisi Pamong Praja Kota Tangerang	5 jenis	900,000,000	SATUAN POLISI PAMONG PRAJA
1	**05**	**01**	2.06		**Administrasi Umum Perangkat Daerah**	Banyaknya pelayanan barang pendukung administrasi perkantoran yang tersedia	bulan		bulan	12 bulan	12 bulan	**1,324,921,700**	**1,122,205,370**	**1,122,205,370**						12 bulan	**1,539,000,000**	
1	05	01	2.06	01	Penyediaan Komponen Instalasi Listrik/Penerangan Bangunan Kantor	jumlah alat listrik yang tersedia				16 jenis	16 jenis	10,252,600	9,545,100	9,545,100	Semua Kab/Kota, Semua Kecamatan, Semua Kelurahan	PENDAPATAN ASLI DAERAH (PAD)	Meningkatkan Sumber Daya Manusia Yang Berkualitas Dan Berdaya Saing	Tatakelola Pemerintahan yang baik dan layanan Publik yang terintegrasi	Satuan Polisi Pamong Praja Kota Tangerang	16 jenis	15,000,000	SATUAN POLISI PAMONG PRAJA
1	05	01	2.06	02	Penyediaan Peralatan dan Perlengkapan Kantor	Jumlah atk dan perlatan kantor tercukupi				25 jenis	25 jenis	43,022,100	394,428,920	394,428,920	Semua Kab/Kota, Semua Kecamatan, Semua Kelurahan	PENDAPATAN ASLI DAERAH (PAD)	Meningkatkan Sumber Daya Manusia Yang Berkualitas Dan Berdaya Saing	Tatakelola Pemerintahan yang baik dan layanan Publik yang terintegrasi	Satuan Polisi Pamong Praja Kota Tangerang	25 jenis	45,000,000	SATUAN POLISI PAMONG PRAJA
1	05	01	2.06	03	Penyediaan Peralatan Rumah Tangga	jumlah perlatan dan bahan pembersih yang memadai				16 jenis	16 jenis	9,993,400	9,716,500	9,716,500	Semua Kab/Kota, Semua Kecamatan, Semua Kelurahan	PENDAPATAN ASLI DAERAH (PAD)	Meningkatkan Sumber Daya Manusia Yang Berkualitas Dan Berdaya Saing	Tatakelola Pemerintahan yang baik dan layanan Publik yang terintegrasi	Satuan Polisi Pamong Praja Kota Tangerang	16 jenis	15,000,000	SATUAN POLISI PAMONG PRAJA
1	05	01	2.06	04	Penyediaan Bahan Logistik Kantor	jumlah makanan dan minuman yang tersedia				24 kegiatan	24 kegiatan	679,203,200	391,496,500	391,496,500	Semua Kab/Kota, Semua Kecamatan, Semua Kelurahan	PENDAPATAN ASLI DAERAH (PAD)	Meningkatkan Sumber Daya Manusia Yang Berkualitas Dan Berdaya Saing	Tatakelola Pemerintahan yang baik dan layanan Publik yang terintegrasi	Satuan Polisi Pamong Praja Kota Tangerang	24 kegiatan	550,000,000	SATUAN POLISI PAMONG PRAJA
1	05	01	2.06	05	Penyediaan Barang Cetakan dan Penggandaan	Jumlah bahan cetakan kegiatan jumlah penggandaan kegiatan jumlah penggandaan kegiatan				10 jenis 201 buku 1277 lembar	10 jenis 201 buku 1277 lembar	37,331,800	33,782,350	33,782,350	Semua Kab/Kota, Semua Kecamatan, Semua Kelurahan	PENDAPATAN ASLI DAERAH (PAD)	Meningkatkan Sumber Daya Manusia Yang Berkualitas Dan Berdaya Saing	Tatakelola Pemerintahan yang baik dan layanan Publik yang terintegrasi	Satuan Polisi Pamong Praja Kota Tangerang	10 jenis 201 buku 1277 lembar	42,000,000	SATUAN POLISI PAMONG PRAJA

Penetapan Perubahan Rencana Kerja Pemerintah Daerah (RKPD)
Kota Tangerang
Tahun 2022

Kode					Urusan/ Bidang Urusan/ Program/ Kegiatan/ Sub Kegiatan	Indikator Program/ Kegiatan/ Sub Kegiatan	Target Akhir Periode RPJMD	Realisasi Capaian RKPD Tahun 2020	Prakiraan Capaian Target RKPD Tahun 2021	Capaian Kinerja dan Kerangka Pendanaan									Kelompok Sasaran	Prakiraan Maju Rencana Tahun 2023		Perangkat Daerah Penanggung Jawab
										Target 2022		Pagu Indikatif			Lokasi	Sumber Dana	Prioritas			Target	Pagu Indikatif	
										Semula	Menjadi	RKPD 2022	APBD 2022	RKPD 2022 Perubahan			Nasional	Daerah				
1	05	01	2.06	06	Penyediaan Bahan Bacaan dan Peraturan Perundang-undangan	Jumlah jasa publikasi/advetorial				4 jenis	4 jenis	17,525,600	17,000,000	17,000,000	Semua Kab/Kota, Semua Kecamatan, Semua Kelurahan	PENDAPATAN ASLI DAERAH (PAD)	Meningkatkan Sumber Daya Manusia Yang Berkualitas Dan Berdaya Saing	Tatakelola Pemerintahan yang baik dan layanan Publik yang terintegrasi	Satuan Polisi Pamong Praja Kota Tangerang	4 jenis	22,000,000	SATUAN POLISI PAMONG PRAJA
1	05	01	2.06	09	Penyelenggaraan Rapat Koordinasi dan Konsultasi SKPD	Jumlah kegiatan perjalanan dinas				1432 orang/hari	1432 orang/hari	527,593,000	266,236,000	266,236,000	Semua Kab/Kota, Semua Kecamatan, Semua Kelurahan	PENDAPATAN ASLI DAERAH (PAD)	Meningkatkan Sumber Daya Manusia Yang Berkualitas Dan Berdaya Saing	Tatakelola Pemerintahan yang baik dan layanan Publik yang terintegrasi	Satuan Polisi Pamong Praja Kota Tangerang	1432 orang/hari	850,000,000	SATUAN POLISI PAMONG PRAJA
1	**05**	**01**	2.07		**Pengadaan Barang Milik Daerah Penunjang Urusan Pemerintah Daerah**							**24,976,100**	**0**	**169,466,700**							**27,000,000**	
1	05	01	2.07	11	Pengadaan Sarana dan Prasarana Pendukung Gedung Kantor atau Bangunan Lainnya	jumlah gedudng yan terpelihara				1 gedung	1 gedung	24,976,100	0	169,466,700	Semua Kab/Kota, Semua Kecamatan, Semua Kelurahan	PENDAPATAN ASLI DAERAH (PAD)		Tatakelola Pemerintahan yang baik dan layanan Publik yang terintegrasi		1 gedung	27,000,000	SATUAN POLISI PAMONG PRAJA
1	**05**	**01**	2.08		**Penyediaan Jasa Penunjang Urusan Pemerintahan Daerah**	Banyaknya pelayanan jasa pendukung administrasi perkantoran yang tersedia	jenis		jenis	4 jenis	4 jenis	**15,755,936,024**	**14,011,635,952**	**15,979,286,679**						4 jenis	**17,380,000,000**	
1	05	01	2.08	02	Penyediaan Jasa Komunikasi, Sumber Daya Air dan Listrik	Jumlah air, listrik, internet yang tercukupi				3 jenis	3 jenis	338,915,000	338,500,000	506,500,000	Semua Kab/Kota, Semua Kecamatan, Semua Kelurahan	PENDAPATAN ASLI DAERAH (PAD)	Meningkatkan Sumber Daya Manusia Yang Berkualitas Dan Berdaya Saing	Tatakelola Pemerintahan yang baik dan layanan Publik yang terintegrasi	Satuan Polisi Pamong Praja Kota Tangerang	3 jenis	380,000,000	SATUAN POLISI PAMONG PRAJA
1	05	01	2.08	04	Penyediaan Jasa Pelayanan Umum Kantor	Jumlah tenaga operasional dan administrasi				250 orang	250 orang	15,417,021,024	13,673,135,952	15,472,786,679	Semua Kab/Kota, Semua Kecamatan, Semua Kelurahan	PENDAPATAN ASLI DAERAH (PAD)	Meningkatkan Sumber Daya Manusia Yang Berkualitas Dan Berdaya Saing	Tatakelola Pemerintahan yang baik dan layanan Publik yang terintegrasi	Satuan Polisi Pamong Praja Kota Tangerang	250 orang	17,000,000,000	SATUAN POLISI PAMONG PRAJA
1	**05**	**01**	2.09		**Pemeliharaan Barang Milik Daerah Penunjang Urusan Pemerintahan Daerah**	Banyaknya sarana dan prasarana aparatur pemerintahan daerah yang tersedia	paket		paket	3 paket	3 paket	**1,411,236,000**	**757,544,350**	**837,794,350**						3 paket	**1,830,000,000**	
1	05	01	2.09	01	Penyediaan Jasa Pemeliharaan, Biaya Pemeliharaan dan Pajak Kendaraan Perorangan Dinas atau Kendaraan Dinas Jabatan	Jumlah Kendaraan dinas Jabatan				6 unit	6 unit	142,694,000	123,944,000	142,694,000	Semua Kab/Kota, Semua Kecamatan, Semua Kelurahan		Meningkatkan Sumber Daya Manusia Yang Berkualitas Dan Berdaya Saing	Tatakelola Pemerintahan yang baik dan layanan Publik yang terintegrasi	Satuan Polisi Pamong Praja	6 unit	180,000,000	SATUAN POLISI PAMONG PRAJA

Penetapan Perubahan Rencana Kerja Pemerintah Daerah (RKPD)
Kota Tangerang
Tahun 2022

Kode					Urusan/ Bidang Urusan/ Program/ Kegiatan/ Sub Kegiatan	Indikator Program/ Kegiatan/ Sub Kegiatan	Target Akhir Periode RPJMD	Realisasi Capaian RKPD Tahun 2020	Prakiraan Capaian Target RKPD Tahun 2021	Capaian Kinerja dan Kerangka Pendanaan									Kelompok Sasaran	Prakiraan Maju Rencana Tahun 2023		Perangkat Daerah Penanggung Jawab
										Target 2022		Pagu Indikatif			Lokasi	Sumber Dana	Prioritas			Target	Pagu Indikatif	
										Semula	Menjadi	RKPD 2022	APBD 2022	RKPD 2022 Perubahan			Nasional	Daerah				
1	05	01	2.09	02	Penyediaan Jasa Pemeliharaan, Biaya Pemeliharaan, Pajak, dan Perizinan Kendaraan Dinas Operasional atau Lapangan	Jumlah Kendaraan Operasioanl				66 unit	66 unit	1,168,962,400	534,532,400	596,032,400	Semua Kab/Kota, Semua Kecamatan, Semua Kelurahan	PENDAPATAN ASLI DAERAH (PAD)	Meningkatkan Sumber Daya Manusia Yang Berkualitas Dan Berdaya Saing	Tatakelola Pemerintahan yang baik dan layanan Publik yang terintegrasi	Satuan Polisi Pamong Praja	66 unit	1,500,000,000	SATUAN POLISI PAMONG PRAJA
1	05	01	2.09	06	Pemeliharaan Peralatan dan Mesin Lainnya	Jumlah alat kantor dan rumah tangga yang dipelihara				12 jenis	12 jenis	99,579,600	99,067,950	99,067,950	Semua Kab/Kota, Semua Kecamatan, Semua Kelurahan	PENDAPATAN ASLI DAERAH (PAD)	Meningkatkan Sumber Daya Manusia Yang Berkualitas Dan Berdaya Saing	Tatakelola Pemerintahan yang baik dan layanan Publik yang terintegrasi	Satuan Polisi Pamong Praja	12 jenis	150,000,000	SATUAN POLISI PAMONG PRAJA
1	**05**	**02**			**PROGRAM PENINGKATAN KETENTERAMAN DAN KETERTIBAN UMUM**	Tingkat Penyelesaian Pelanggaran Ketertiban Umum	%		%	100 %	100 %	**1,225,853,100**	**755,868,250**	**755,868,250**						100 %	**1,322,000,000**	
1	**05**	**02**	2.01		**Penanganan Gangguan Ketenteraman dan Ketertiban Umum dalam 1 (satu) Daerah Kabupaten/Kota**	Jumlah Operasi Penegakan Perda di Wilayah Kota Tangerang / Jumlah Warga Negara yang memperoleh layanan akibat dari penegakan hukum Perda dan Perkada di Kabupaten/Kota	jenis		jenis	8 jenis	8 jenis	**952,726,400**	**565,484,700**	**565,484,700**						8 jenis	**1,017,000,000**	
1	05	02	2.01	01	Pencegahan Gangguan Ketenteraman dan Ketertiban Umum melalui Deteksi Dini dan Cegah Dini, Pembinaan dan Penyuluhan, Pelaksanaan Patroli, Pengamanan, dan Pengawalan	Jumlah koordinasi evaluasi tramtibum Jumlah pengawasan pengendalian				13 kecamatan 6 zona	13 kecamatan 6 zona	436,845,600	254,520,000	254,520,000	Kota Tangerang, Semua Kecamatan, Semua Kelurahan	PENDAPATAN ASLI DAERAH (PAD)		Tatakelola Pemerintahan yang baik dan layanan Publik yang terintegrasi	Masyarakat Kota Tangerang	13 kecamatan 6 zona	495,000,000	SATUAN POLISI PAMONG PRAJA
1	05	02	2.01	02	Penindakan atas Gangguan Ketenteraman dan Ketertiban Umum Berdasarkan Perda dan Perkada melalui Penertiban dan Penanganan Unjuk Rasa dan Kerusuhan Massa	Jumlah Operasi Penegakan Peraturan Daerah				8 Jenis/Operasi	8 Jenis/Operasi	267,468,800	170,200,000	170,200,000	Semua Kab/Kota, Semua Kecamatan, Semua Kelurahan			Tatakelola Pemerintahan yang baik dan layanan Publik yang terintegrasi	Masyarakat Kota Tangerang	8 Jenis/Operasi	290,000,000	SATUAN POLISI PAMONG PRAJA

Penetapan Perubahan Rencana Kerja Pemerintah Daerah (RKPD)
Kota Tangerang
Tahun 2022

Kode					Urusan/ Bidang Urusan/ Program/ Kegiatan/ Sub Kegiatan	Indikator Program/ Kegiatan/ Sub Kegiatan	Target Akhir Periode RPJMD	Realisasi Capaian RKPD Tahun 2020	Prakiraan Capaian Target RKPD Tahun 2021	Capaian Kinerja dan Kerangka Pendanaan									Kelompok Sasaran	Prakiraan Maju Rencana Tahun 2023		Perangkat Daerah Penanggung Jawab
										Target 2022		Pagu Indikatif			Lokasi	Sumber Dana	Prioritas			Target	Pagu Indikatif	
										Semula	Menjadi	RKPD 2022	APBD 2022	RKPD 2022 Perubahan			Nasional	Daerah				
1	05	02	2.01	03	Koordinasi Penyelenggaraan Ketentraman dan Ketertiban Umum serta Perlindungan Masyarakat Tingkat Kabupaten/Kota	Jumlah kegiatan Jumlah peserta sosialisasi				7 kegiatan 208 orang	7 kegiatan 208 orang	140,000,000	83,936,950	83,936,950	Semua Kab/Kota, Semua Kecamatan, Semua Kelurahan	PENDAPATAN ASLI DAERAH (PAD)		Tatakelola Pemerintahan yang baik dan layanan Publik yang terintegrasi Tatakelola Pemerintahan yang baik dan layanan Publik yang terintegrasi	Masyarakat Kota Tangerang	7 kegiatan 208 orang	104,000,000	SATUAN POLISI PAMONG PRAJA
1	05	02	2.01	04	Pemberdayaan Perlindungan Masyarakat dalam rangka Ketentraman dan Ketertiban Umum	Jumlah Kegiatan Jumlah kelurahan				1 kegiatan 104 kelurahan	1 kegiatan 104 kelurahan	30,000,000	30,052,750	30,052,750	Semua Kab/Kota, Semua Kecamatan, Semua Kelurahan	PENDAPATAN ASLI DAERAH (PAD)		Tatakelola Pemerintahan yang baik dan layanan Publik yang terintegrasi	Masyarakat Kota Tangerang	1 kegiatan 104 kelurahan	33,000,000	SATUAN POLISI PAMONG PRAJA
1	05	02	2.01	05	Peningkatan Kapasitas SDM Satuan Polisi Pamongpraja dan Satuan Perlindungan Masyarakat termasuk dalam Pelaksanaan Tugas yang Bernuansa Hak Asasi Manusia	SDM Satuan Polisi Pamong Praja yang terlatih				224 orang	224 orang	33,600,000	0	0	Semua Kab/Kota, Semua Kecamatan, Semua Kelurahan Kota Tangerang, Tangerang, Semua Kelurahan	PENDAPATAN ASLI DAERAH (PAD)		Tatakelola Pemerintahan yang baik dan layanan Publik yang terintegrasi Tatakelola Pemerintahan yang baik dan layanan Publik yang terintegrasi	Masyarakat Kota Tangerang	224 orang	40,000,000	SATUAN POLISI PAMONG PRAJA
1	05	02	2.01	07	Kerjasama antar Lembaga dan Kemitraan dalam Teknik Pencegahan dan Penanganan Gangguan Ketentraman dan Ketertiban Umum	Jumlah Koordinasi Aparat Penegak Hukum				2 kegiatan	2 kegiatan	44,812,000	26,775,000	26,775,000	Kota Tangerang, Tangerang, Semua Kelurahan	PENDAPATAN ASLI DAERAH (PAD)		Tatakelola Pemerintahan yang baik dan layanan Publik yang terintegrasi	Masyarakat Kota Tangerang	2 kegiatan	55,000,000	SATUAN POLISI PAMONG PRAJA
1	**05**	**02**	2.02		**Penegakan Peraturan Daerah Kabupaten/Kota dan Peraturan Bupati/Wali Kota**	Jumlah Sosialisasi Deteksi Dini dan Penegakan Perda / Perkada 3 Jenis	jenis		jenis	3 jenis	3 jenis	**249,985,200**	**190,383,550**	**190,383,550**						3 jenis	**280,000,000**	
1	05	02	2.02	01	Sosialisasi Penegakan Peraturan Daerah dan Peraturan Bupati/Wali Kota	Jumlah peserta sosialisasi				240 orang	240 orang	60,000,000	59,899,750	59,899,750	Kota Tangerang, Tangerang, Semua Kelurahan			Tatakelola Pemerintahan yang baik dan layanan Publik yang terintegrasi	Masyarakat Kota Tangerang	240 orang	70,000,000	SATUAN POLISI PAMONG PRAJA
1	05	02	2.02	02	Pengawasan atas Kepatuhan terhadap Pelaksanaan Peraturan Daerah dan Peraturan Bupati/Wali Kota	Jumlah Kegiatan Pengawasan deteksi Dini Jumlah Kegiatan Rakor Kewaspadaan Dini				12 kegiatan 6 Kegiatan	12 kegiatan 6 Kegiatan	45,000,000	43,486,800	43,486,800	Kota Tangerang, Tangerang, Semua Kelurahan	PENDAPATAN ASLI DAERAH (PAD)		Tatakelola Pemerintahan yang baik dan layanan Publik yang terintegrasi	Masyarakat Kota Tangerang	12 kegiatan 6 Kegiatan	55,000,000	SATUAN POLISI PAMONG PRAJA

Penetapan Perubahan Rencana Kerja Pemerintah Daerah (RKPD)
Kota Tangerang
Tahun 2022

Kode					Urusan/ Bidang Urusan/ Program/ Kegiatan/ Sub Kegiatan	Indikator Program/ Kegiatan/ Sub Kegiatan	Target Akhir Periode RPJMD	Realisasi Capaian RKPD Tahun 2020	Prakiraan Capaian Target RKPD Tahun 2021	Capaian Kinerja dan Kerangka Pendanaan									Kelompok Sasaran	Prakiraan Maju Rencana Tahun 2023		Perangkat Daerah Penanggung Jawab
										Target 2022		Pagu Indikatif			Lokasi	Sumber Dana	Prioritas			Target	Pagu Indikatif	
										Semula	Menjadi	RKPD 2022	APBD 2022	RKPD 2022 Perubahan			Nasional	Daerah				
1	05	02	2.02	03	Penanganan atas Pelanggaran Peraturan Daerah dan Peraturan Bupati/Wali Kota	Jumlah Kegiatan Implementasi Perda Jumlah kegiatan sidang tipiring				3 Kegiatan 6 kegiatan	3 Kegiatan 6 kegiatan	144,985,200	86,997,000	86,997,000	Kota Tangerang, Semua Kecamatan, Semua Kelurahan Kota Tangerang, Tangerang, Semua Kelurahan	PENDAPATAN ASLI DAERAH (PAD)		Tatakelola Pemerintahan yang baik dan layanan Publik yang terintegrasi Tatakelola Pemerintahan yang baik dan layanan Publik yang terintegrasi	Masyarakat Kota Tangerang	3 Kegiatan 6 kegiatan	155,000,000	SATUAN POLISI PAMONG PRAJA
1	**05**	**02**	2.03		**Pembinaan Penyidik Pegawai Negeri Sipil (PPNS) Kabupaten/Kota**							**23,141,500**	**0**	**0**							**25,000,000**	
1	05	02	2.03	01	Pengembangan Kapasitas dan Karier PPNS	Jumlah kegiatan peraturan perda				1 Kegiatan	1 Kegiatan	23,141,500	0	0	Kota Tangerang, Tangerang, Semua Kelurahan	PENDAPATAN ASLI DAERAH (PAD)		Tatakelola Pemerintahan yang baik dan layanan Publik yang terintegrasi Tatakelola Pemerintahan yang baik dan layanan Publik yang terintegrasi		1 Kegiatan	25,000,000	SATUAN POLISI PAMONG PRAJA
1					**URUSAN PEMERINTAHAN WAJIB YANG BERKAITAN DENGAN PELAYANAN DASAR**																	
1	**06**				**URUSAN PEMERINTAHAN BIDANG SOSIAL**							**38,355,624,389**	**38,019,324,112**	**32,306,359,176**							**32,181,093,469**	
1	**06**	**01**			**PROGRAM PENUNJANG URUSAN PEMERINTAHAN DAERAH KABUPATEN/KOTA**	Tingkat ketersediaan pelayanan jasa pendukung administrasi perkantoran	%		%	100 %	100 %	**18,555,393,489**	**17,282,592,482**	**17,423,316,292**						100 %	**16,266,809,623**	
1	**06**	**01**	2.02		**Administrasi Keuangan Perangkat Daerah**	Jumlah penerima pelayanan administrasi keuangan	orang		orang	45 orang	45 orang	**13,282,830,249**	**12,840,195,704**	**12,057,435,665**						45 orang	**14,611,113,273**	
1	06	01	2.02	01	Penyediaan Gaji dan Tunjangan ASN	Jumlah penerima pelayanan administrasi keuangan				45 orang	45 orang	13,282,830,249	12,840,195,704	12,057,435,665	Kota Tangerang, Semua Kecamatan, Semua Kelurahan	PENDAPATAN ASLI DAERAH (PAD)		Peningkatan Daya Saing Sumber Daya Manusia	Pegawai Dinas Sosial	45 orang	14,611,113,273	DINAS SOSIAL
1	**06**	**01**	2.05		**Administrasi Kepegawaian Perangkat Daerah**							**0**	**0**	**65,362,500**							**137,898,750**	
1	06	01	2.05	02	Pengadaan Pakaian Dinas Beserta Atribut Kelengkapannya	Jumlah pakaian dinas, khusus dan kerja lapangan yang diadakan					2 jenis	0	0	65,362,500	Kota Tangerang, Semua Kecamatan, Semua Kelurahan	PENDAPATAN ASLI DAERAH (PAD)		Peningkatan Daya Saing Sumber Daya Manusia Peningkatan Daya Saing Sumber Daya Manusia		2 jenis	71,898,750	DINAS SOSIAL

Penetapan Perubahan Rencana Kerja Pemerintah Daerah (RKPD)
Kota Tangerang
Tahun 2022

Kode					Urusan/ Bidang Urusan/ Program/ Kegiatan/ Sub Kegiatan	Indikator Program/ Kegiatan/ Sub Kegiatan	Target Akhir Periode RPJMD	Realisasi Capaian RKPD Tahun 2020	Prakiraan Capaian Target RKPD Tahun 2021	Capaian Kinerja dan Kerangka Pendanaan									Kelompok Sasaran	Prakiraan Maju Rencana Tahun 2023		Perangkat Daerah Penanggung Jawab
										Target 2022		Pagu Indikatif			Lokasi	Sumber Dana	Prioritas			Target	Pagu Indikatif	
										Semula	Menjadi	RKPD 2022	APBD 2022	RKPD 2022 Perubahan			Nasional	Daerah				
1	06	01	2.05	09	Pendidikan dan Pelatihan Pegawai Berdasarkan Tugas dan Fungsi	Jumlah pegawai yang mengikuti kapasitas aparatur					20 orang	0	0	0		PENDAPATAN ASLI DAERAH (PAD)		Peningkatan Daya Saing Sumber Daya Manusia		20 orang	66,000,000	DINAS SOSIAL
1	**06**	**01**	2.06		**Administrasi Umum Perangkat Daerah**	Jumlah pelayanan barang dan jasa pendukung administrasi perkantoran	keg		keg	7 keg	7 keg	**2,991,042,200**	**2,407,930,350**	**3,010,786,750**						7 keg	**1,074,535,000**	
1	06	01	2.06	01	Penyediaan Komponen Instalasi Listrik/Penerangan Bangunan Kantor	Jumlah komponen instalasi listrik/penerangan bangunan kantor yang disediakan				9 jenis	9 jenis	19,552,900	19,006,500	19,006,500	Kota Tangerang, Semua Kecamatan, Semua Kelurahan	PENDAPATAN ASLI DAERAH (PAD)		Peningkatan Daya Saing Sumber Daya Manusia	Pegawai Dinas Sosial	9 jenis	21,531,400	DINAS SOSIAL
1	06	01	2.06	02	Penyediaan Peralatan dan Perlengkapan Kantor	Tingkat ketersedian peralatan dan perlengkapan kantor				62 jenis	62 jenis	338,810,900	463,968,600	1,070,639,500	Kota Tangerang, Semua Kecamatan, Semua Kelurahan	PENDAPATAN ASLI DAERAH (PAD)		Peningkatan Daya Saing Sumber Daya Manusia	Pegawai Dinas Sosial	62 jenis	191,200,240	DINAS SOSIAL
1	06	01	2.06	03	Penyediaan Peralatan Rumah Tangga	Jumlah peralatan rumah tangga yang disediakan				32 jenis	32 jenis	105,947,700	105,945,000	105,945,000	Kota Tangerang, Semua Kecamatan, Semua Kelurahan	PENDAPATAN ASLI DAERAH (PAD)		Peningkatan Daya Saing Sumber Daya Manusia	Pegawai Dinas Sosial	32 jenis	116,543,680	DINAS SOSIAL
1	06	01	2.06	04	Penyediaan Bahan Logistik Kantor	Tingkat ketersedian bahan logistik kantor				5 jenis	5 jenis	1,719,858,300	1,163,059,500	985,697,000	Kota Tangerang, Semua Kecamatan, Semua Kelurahan	PENDAPATAN ASLI DAERAH (PAD)		Peningkatan Daya Saing Sumber Daya Manusia	Pegawai Dinas Sosial	5 jenis	627,454,300	DINAS SOSIAL
1	06	01	2.06	05	Penyediaan Barang Cetakan dan Penggandaan	Jumalah barang cetakan dan penggandaan yang disediakan				3 jenis	3 jenis	107,095,800	107,095,750	107,095,750	Kota Tangerang, Semua Kecamatan, Semua Kelurahan	PENDAPATAN ASLI DAERAH (PAD)		Peningkatan Daya Saing Sumber Daya Manusia	Pegawai Dinas Sosial	3 jenis	117,805,380	DINAS SOSIAL
1	06	01	2.06	06	Penyediaan Bahan Bacaan dan Peraturan Perundang-undangan	) Jumlah bahan bacaan dan kerjasama dengan media massa (dalam publikasi advetorial informasi pembangunan perangkat daerah yang diadakan				5 jenis	5 jenis	149,961,600	150,150,000	207,150,000	Kota Tangerang, Semua Kecamatan, Semua Kelurahan	PENDAPATAN ASLI DAERAH (PAD)		Peningkatan Daya Saing Sumber Daya Manusia	Pegawai Dinas Sosial	5 jenis	0	DINAS SOSIAL
1	06	01	2.06	09	Penyelenggaraan Rapat Koordinasi dan Konsultasi SKPD	Jumlah kegiatan (rapat-rapat, koordinasi, konsultasi) ke luar daerah yang diselenggarakan				12 bulan	12 bulan	549,815,000	398,705,000	515,253,000	Kota Tangerang, Semua Kecamatan, Semua Kelurahan	PENDAPATAN ASLI DAERAH (PAD)		Peningkatan Daya Saing Sumber Daya Manusia	Pegawai Dinas Sosial	12 bulan	0	DINAS SOSIAL

Penetapan Perubahan Rencana Kerja Pemerintah Daerah (RKPD)
Kota Tangerang
Tahun 2022

Kode					Urusan/ Bidang Urusan/ Program/ Kegiatan/ Sub Kegiatan	Indikator Program/ Kegiatan/ Sub Kegiatan	Target Akhir Periode RPJMD	Realisasi Capaian RKPD Tahun 2020	Prakiraan Capaian Target RKPD Tahun 2021	Capaian Kinerja dan Kerangka Pendanaan									Kelompok Sasaran	Prakiraan Maju Rencana Tahun 2023		Perangkat Daerah Penanggung Jawab
										Target 2022		Pagu Indikatif			Lokasi	Sumber Dana	Prioritas			Target	Pagu Indikatif	
										Semula	Menjadi	RKPD 2022	APBD 2022	RKPD 2022 Perubahan			Nasional	Daerah				
1	**06**	**01**	2.08		**Penyediaan Jasa Penunjang Urusan Pemerintahan Daerah**	Jumlah jasa pelayanan umum kantor yang disediakan Jumlah pelayanan jasa pendukung administrasi perkantoran	orang jenis		orang jenis	29 orang 4 jenis	29 orang 4 jenis	**1,848,887,040**	**1,601,832,428**	**1,857,097,377**						29 orang 4 jenis	**356,400,000**	
1	06	01	2.08	02	Penyediaan Jasa Komunikasi, Sumber Daya Air dan Listrik	Jumlah jasa komunikasi, internet, sumber daya air dan 4 jenis listrik yang disediakan				4 jenis	4 jenis	327,180,000	327,180,000	327,180,000	Kota Tangerang, Semua Kecamatan, Semua Kelurahan	PENDAPATAN ASLI DAERAH (PAD)		Peningkatan Daya Saing Sumber Daya Manusia	Pegawai Dinas Sosial	4 jenis	356,400,000	DINAS SOSIAL
1	06	01	2.08	04	Penyediaan Jasa Pelayanan Umum Kantor	Jumlah jasa pelayanan umum kantor yang disediakan				29 orang	29 orang	1,521,707,040	1,274,652,428	1,529,917,377	Kota Tangerang, Semua Kecamatan, Semua Kelurahan	PENDAPATAN ASLI DAERAH (PAD)		Peningkatan Daya Saing Sumber Daya Manusia	Pegawai Dinas Sosial	29 orang	0	DINAS SOSIAL
1	**06**	**01**	2.09		**Pemeliharaan Barang Milik Daerah Penunjang Urusan Pemerintahan Daerah**	Jumlah pemeliharaan kendaraan, perizinan kendaraan, pemeliharaan peralatan dan pemeliharaan sarana prasarana pendukung gedung kantor	jenis		jenis	4 jenis	4 jenis	**432,634,000**	**432,634,000**	**432,634,000**						4 jenis	**86,862,600**	
1	06	01	2.09	01	Penyediaan Jasa Pemeliharaan, Biaya Pemeliharaan dan Pajak Kendaraan Perorangan Dinas atau Kendaraan Dinas Jabatan	jumlah jasa pemeliharaan, biaya pemeliharaan kendaraan dinas perorangan atau jabatan				4 jenis	4 jenis	138,350,000	138,350,000	138,350,000	Kota Tangerang, Semua Kecamatan, Semua Kelurahan	PENDAPATAN ASLI DAERAH (PAD)		Peningkatan Daya Saing Sumber Daya Manusia	Pegawai Dinas Sosial	4 jenis	0	DINAS SOSIAL
1	06	01	2.09	02	Penyediaan Jasa Pemeliharaan, Biaya Pemeliharaan, Pajak, dan Perizinan Kendaraan Dinas Operasional atau Lapangan	jumlah jasa pemeliharaan, biaya pemeliharaan, dan pajak kendaraan dinas operasional atau lapangan				5 jenis	5 jenis	195,318,000	195,318,000	195,318,000	Kota Tangerang, Semua Kecamatan, Semua Kelurahan	PENDAPATAN ASLI DAERAH (PAD)		Peningkatan Daya Saing Sumber Daya Manusia	Pegawai Dinas Sosial	5 jenis	0	DINAS SOSIAL
1	06	01	2.09	06	Pemeliharaan Peralatan dan Mesin Lainnya	Jumlah jasa perbaikan peralatan/perlengkapan kantor yang disediakan				3 jenis	3 jenis	39,536,000	39,536,000	39,536,000	Kota Tangerang, Semua Kecamatan, Semua Kelurahan	PENDAPATAN ASLI DAERAH (PAD)		Peningkatan Daya Saing Sumber Daya Manusia	Pegawai Dinas Sosial	3 jenis	43,489,600	DINAS SOSIAL
1	06	01	2.09	11	Pemeliharaan/Rehabilitasi Sarana dan Prasarana Pendukung Gedung Kantor atau Bangunan Lainnya	Jumlah ketersediaan Pemeliharaan/Rehabilitasi Sarana dan Prasarana Pendukung Gedung Kantor				3 jenis	3 jenis	59,430,000	59,430,000	59,430,000	Kota Tangerang, Semua Kecamatan, Semua Kelurahan	PENDAPATAN ASLI DAERAH (PAD)		Peningkatan Daya Saing Sumber Daya Manusia	Pegawai Dinas Sosial	3 jenis	43,373,000	DINAS SOSIAL

Penetapan Perubahan Rencana Kerja Pemerintah Daerah (RKPD)
Kota Tangerang
Tahun 2022

Kode					Urusan/ Bidang Urusan/ Program/ Kegiatan/ Sub Kegiatan	Indikator Program/ Kegiatan/ Sub Kegiatan	Target Akhir Periode RPJMD	Realisasi Capaian RKPD Tahun 2020	Prakiraan Capaian Target RKPD Tahun 2021	Capaian Kinerja dan Kerangka Pendanaan									Kelompok Sasaran	Prakiraan Maju Rencana Tahun 2023		Perangkat Daerah Penanggung Jawab
										Target 2022		Pagu Indikatif			Lokasi	Sumber Dana	Prioritas			Target	Pagu Indikatif	
										Semula	Menjadi	RKPD 2022	APBD 2022	RKPD 2022 Perubahan			Nasional	Daerah				
1	**06**	**02**			**PROGRAM PEMBERDAYAAN SOSIAL**	Persentase Wahana Kesejahteraan Sosial Berbasis Masyarakat (WKBSM) yang menyediakan sarana prasarana pelayanan kesejahteran sosial	%		%	73.41 %	73.41 %	**12,380,756,800**	**12,355,037,550**	**10,375,919,550**						73.41 %	**7,976,011,505**	
1	**06**	**02**	2.02		**Pengumpulan Sumbangan dalam Daerah Kabupaten/Kota**	Jumlah pengelolaan sumber dana bantuan sosial	keg		keg	2 keg	2 keg	**90,950,000**	**0**	**0**						2 keg	**110,000,000**	
1	06	02	2.02	01	Koordinasi dan Sinkronisasi Penerbitan Izin Undian Gratis Berhadiah dan Pengumpulan Uang atau Barang	Jumlah peserta yang tersosialisasikan				56 orang	56 orang	90,950,000	0	0		PENDAPATAN ASLI DAERAH (PAD)			Perusahaan, Aparatur Pemerintah Kota Tangerang dan Masyarakat Kota Tangerang	56 orang	110,000,000	DINAS SOSIAL
1	**06**	**02**	2.03		**Pengembangan Potensi Sumber Kesejahteraan Sosial Daerah Kabupaten/Kota**	Jumlah kube yang telah memasarkan hasil produksi Jumlah penyelenggara kesejahteraan sosial yang mendampingi Kampung Sejahtera Mandiri (KSM)	Kube orang		Kube orang	10 Kube 992 orang	10 Kube 992 orang	**12,289,806,800**	**12,355,037,550**	**10,375,919,550**						10 Kube 992 orang	**7,866,011,505**	
1	06	02	2.03	01	Peningkatan Kemampuan Potensi Pekerja Sosial Masyarakat Kewenangan Kabupaten/Kota	Jumlah penyelenggaraan kesejahteraan sosial yang mendampingi KSM (PSM)				979 orang	979 orang	5,874,000,000	6,084,000,000	6,084,000,000	Semua Kab/Kota, Semua Kecamatan, Semua Kelurahan	PENDAPATAN ASLI DAERAH (PAD)	Meningkatkan Sumber Daya Manusia Yang Berkualitas Dan Berdaya Saing	Peningkatan Daya Saing Sumber Daya Manusia	Kube fakir miskin, PRSE, TKSK, PSM	979 orang	3,230,700,000	DINAS SOSIAL
1	06	02	2.03	02	Peningkatan Kemampuan Potensi Tenaga Kesejahteraan Sosial Kecamatan Kewenangan Kabupaten/Kota	Jumlah penyelenggaraan kesejahteraan sosial yang mendampingi KSM (TKSK)				13 orang	13 orang	156,000,000	156,000,000	156,000,000	Kota Tangerang, Semua Kecamatan, Semua Kelurahan	PENDAPATAN ASLI DAERAH (PAD)	Meningkatkan Sumber Daya Manusia Yang Berkualitas Dan Berdaya Saing	Peningkatan Daya Saing Sumber Daya Manusia	Kube fakir miskin, PRSE, TKSK, PSM	13 orang	85,800,000	DINAS SOSIAL
1	06	02	2.03	03	Peningkatan Kemampuan Potensi Sumber Kesejahteraan Sosial Keluarga Kewenangan Kabupaten/Kota	Jumlah kube yang telah memasarkan hasil produk Jumlah mahasiswa yang menerima bantuan sosial bagi mahasiswa miskin				10 kube 650 orang	10 kube 650 orang	5,342,067,000	5,970,692,500	3,999,892,500	Kota Tangerang, Semua Kecamatan, Semua Kelurahan	PENDAPATAN ASLI DAERAH (PAD)	Meningkatkan Sumber Daya Manusia Yang Berkualitas Dan Berdaya Saing	Peningkatan Daya Saing Sumber Daya Manusia	Kube fakir miskin, PRSE, TKSK, PSM	10 kube 650 orang	4,399,881,750	DINAS SOSIAL

Penetapan Perubahan Rencana Kerja Pemerintah Daerah (RKPD)
Kota Tangerang
Tahun 2022

Kode					Urusan/ Bidang Urusan/ Program/ Kegiatan/ Sub Kegiatan	Indikator Program/ Kegiatan/ Sub Kegiatan	Target Akhir Periode RPJMD	Realisasi Capaian RKPD Tahun 2020	Prakiraan Capaian Target RKPD Tahun 2021	Capaian Kinerja dan Kerangka Pendanaan									Kelompok Sasaran	Prakiraan Maju Rencana Tahun 2023		Perangkat Daerah Penanggung Jawab
										Target 2022		Pagu Indikatif			Lokasi	Sumber Dana	Prioritas			Target	Pagu Indikatif	
										Semula	Menjadi	RKPD 2022	APBD 2022	RKPD 2022 Perubahan			Nasional	Daerah				
1	06	02	2.03	04	Peningkatan Kemampuan Potensi Sumber Kesejahteraan Sosial Kelembagaan Masyarakat Kewenangan Kabupaten/Kota	Jumlah penyelenggaraan kesejahteraan sosial				4 kelompok	4 kelompok	917,739,800	144,345,050	136,027,050	Kota Tangerang, Semua Kecamatan, Semua Kelurahan	PENDAPATAN ASLI DAERAH (PAD)	Meningkatkan Sumber Daya Manusia Yang Berkualitas Dan Berdaya Saing	Peningkatan Daya Saing Sumber Daya Manusia	Kube fakir miskin, PRSE, TKSK, PSM	4 kelompok	149,629,755	DINAS SOSIAL
1	**06**	**04**			**PROGRAM REHABILITASI SOSIAL**	Persentase Penyandang Disabilitas terlantar, anak terlantar, lanjut usia terlantar, gelandangan dan pengemis yang memperoleh rehabilitasi sosial di luar panti yang terpenuhi kebutuhan dasarnya	%		%	19.85 %	19.85 %	**1,396,095,580**	**1,476,184,460**	**1,165,542,888**						19.85 %	**2,070,108,011**	
1	**06**	**04**	2.01		**Rehabilitasi Sosial Dasar Penyandang Disabilitas Terlantar, Anak Terlantar, Lanjut Usia Terlantar, serta Gelandangan Pengemis di Luar Panti Sosial**	Jumlah lanjut usia terlantar yang mendapat pembinaan atau pelayanan di Rumah Perlindungan Sosial (RPS) Jumlah pemulangan orang terlantar, sakit dan meninggal	orang orang		orang orang	30 orang 30 orang	30 orang 30 orang	**802,302,780**	**947,415,980**	**602,172,144**						30 orang 30 orang	**1,653,436,811**	
1	06	04	2.01	01	Penyediaan Permakanan	Jumlah lanjut usia terlantar yang mendapat pembinaan atau peayanan di Rumah Perindungan Sosial (RPS)				30 orang	30 orang	0	0	0	Kota Tangerang, Semua Kecamatan, Semua Kelurahan	PENDAPATAN ASLI DAERAH (PAD) PENDAPATAN ASLI DAERAH (PAD)		Peningkatan Daya Saing Sumber Daya Manusia Peningkatan Daya Saing Sumber Daya Manusia	Lanjut usia miskin dan terlantar, keluarga penyandang disabilitas di Kota Tangerang	30 orang	467,322,240	DINAS SOSIAL
1	06	04	2.01	02	Penyediaan Sandang	Jumlah penyediaan perlengkapan penghuni RPS				23 jenis	23 jenis	51,988,180	29,570,600	29,570,600	Kota Tangerang, Semua Kecamatan, Semua Kelurahan	PENDAPATAN ASLI DAERAH (PAD)		Peningkatan Daya Saing Sumber Daya Manusia	Lanjut usia miskin dan terlantar, keluarga penyandang disabilitas di Kota Tangerang	23 jenis	133,154,230	DINAS SOSIAL
1	06	04	2.01	06	Pemberian Bimbingan Sosial kepada Keluarga Penyandang Disabilitas Terlantar, Anak Terlantar, Lanjut Usia Terlantar, serta Gelandangan Pengemis dan Masyarakat	Jumlah jasa (tenaga) teknis yang tersedia Jumlah peserta kegiatan disabilitas				13 orang 50 orang	13 orang 50 orang	676,983,800	844,514,580	499,270,744	Kota Tangerang, Semua Kecamatan, Semua Kelurahan	PENDAPATAN ASLI DAERAH (PAD)		Peningkatan Daya Saing Sumber Daya Manusia	Lanjut usia miskin dan terlantar, keluarga penyandang disabilitas di Kota Tangerang	13 orang 50 orang	887,168,341	DINAS SOSIAL

Penetapan Perubahan Rencana Kerja Pemerintah Daerah (RKPD)
Kota Tangerang
Tahun 2022

Kode					Urusan/ Bidang Urusan/ Program/ Kegiatan/ Sub Kegiatan	Indikator Program/ Kegiatan/ Sub Kegiatan	Target Akhir Periode RPJMD	Realisasi Capaian RKPD Tahun 2020	Prakiraan Capaian Target RKPD Tahun 2021	Capaian Kinerja dan Kerangka Pendanaan									Kelompok Sasaran	Prakiraan Maju Rencana Tahun 2023		Perangkat Daerah Penanggung Jawab
										Target 2022		Pagu Indikatif			Lokasi	Sumber Dana	Prioritas			Target	Pagu Indikatif	
										Semula	Menjadi	RKPD 2022	APBD 2022	RKPD 2022 Perubahan			Nasional	Daerah				
1	06	04	2.01	10	Pemberian Layanan Kedaruratan	Jumlah pemulangan orang terlantar, sakit dan meninggal				156 orang	156 orang	73,330,800	73,330,800	73,330,800	Kota Tangerang, Semua Kecamatan, Semua Kelurahan	PENDAPATAN ASLI DAERAH (PAD)		Peningkatan Daya Saing Sumber Daya Manusia	Lanjut usia miskin dan terlantar, keluarga penyandang disabilitas di Kota Tangerang	156 orang	165,792,000	DINAS SOSIAL
1	**06**	**04**	2.02		**Rehabilitasi Sosial Penyandang Masalah Kesejahteraan Sosial (PMKS) Lainnya Bukan Korban HIV/AIDS dan NAPZA di Luar Panti Sosial**	Jumlah penyandang disabilitas terlantar, anak terlantar, lanjut usia terlantar, serta gelandangan pengemis di luar panti yang mendapatkan pembinaan/pelayanan dan bantuan sosial	orang		orang	480 orang	480 orang	**593,792,800**	**528,768,480**	**563,370,744**						480 orang	**416,671,200**	
1	06	04	2.02	04	Penyediaan Sandang	Jumlah penyediaan perlengkapan penghuni Rumsing				18 jenis	18 jenis	32,284,000	23,353,900	0	Kota Tangerang, Semua Kecamatan, Semua Kelurahan	PENDAPATAN ASLI DAERAH (PAD)		Peningkatan Daya Saing Sumber Daya Manusia	Penghuni Rumah Singgah	18 jenis	36,611,520	DINAS SOSIAL
1	06	04	2.02	08	Pemberian Bimbingan Sosial kepada Keluarga Penyandang Masalah Kesejahteraan Sosial (PMKS) Lainnya Bukan Korban HIV/AIDS dan NAPZA	Jumlah jasa (tenaga) teknis yang tersedia				7 orang	7 orang	561,508,800	505,414,580	563,370,744	Kota Tangerang, Semua Kecamatan, Semua Kelurahan	PENDAPATAN ASLI DAERAH (PAD)		Peningkatan Daya Saing Sumber Daya Manusia	Penghuni Rumah Singgah	7 orang	380,059,680	DINAS SOSIAL
1	**06**	**05**			**PROGRAM PERLINDUNGAN DAN JAMINAN SOSIAL**	Persentase pelayanan jaminan sosial Persentase pelayanan perlindungan	% %		% %	100 % 100 %	100 % 100 %	**5,296,513,600**	**5,673,240,000**	**1,747,767,300**						100 % 100 %	**4,103,947,760**	

Penetapan Perubahan Rencana Kerja Pemerintah Daerah (RKPD)
Kota Tangerang
Tahun 2022

Kode					Urusan/ Bidang Urusan/ Program/ Kegiatan/ Sub Kegiatan	Indikator Program/ Kegiatan/ Sub Kegiatan	Target Akhir Periode RPJMD	Realisasi Capaian RKPD Tahun 2020	Prakiraan Capaian Target RKPD Tahun 2021	Capaian Kinerja dan Kerangka Pendanaan									Kelompok Sasaran	Prakiraan Maju Rencana Tahun 2023		Perangkat Daerah Penanggung Jawab
										Target 2022		Pagu Indikatif			Lokasi	Sumber Dana	Prioritas			Target	Pagu Indikatif	
										Semula	Menjadi	RKPD 2022	APBD 2022	RKPD 2022 Perubahan			Nasional	Daerah				
1	**06**	**05**	2.02		**Pengelolaan Data Fakir Miskin Cakupan Daerah Kabupaten/Kota**	Jumlah bantuan permakanan bagi anak terlantar/miskin Jumlah bantuan permakanan bagi anak yatim Jumlah Data yang diusulkan masuk dalam Data Terpadu Penanganan Fakir Miskin dan Orang Tidak Mampu (PFM-OTM) (Verifali Data BDT) dan pembaharuan data Penyandang Masalah Kesejahteraan Sosial (PMKS) dan Potensi Sumber Kesejahteraan Sosial (PSKS) Jumlah keluarga miskin yang mendapat bantuan (diluar penerima manfaat PKH)	orang orang dok orang		orang orang dok orang	1550 orang 500 orang 1 dok 500 orang	1550 orang 500 orang 1 dok 500 orang	**5,296,513,600**	**5,673,240,000**	**1,747,767,300**						1550 orang 500 orang 1 dok 500 orang	**4,103,947,760**	
1	06	05	2.02	02	Pengelolaan Data Fakir Miskin Cakupan Daerah Kabupaten/Kota	Jumlah dokumen yang tersedia				1 dokumen	1 dokumen	217,463,600	717,300,000	717,300,000	Kota Tangerang, Semua Kecamatan, Semua Kelurahan	PENDAPATAN ASLI DAERAH (PAD)		Peningkatan Daya Saing Sumber Daya Manusia	Masyarakat Kota Tangerang	1 dokumen	239,209,960	DINAS SOSIAL
1	06	05	2.02	03	Fasilitasi Bantuan Sosial Kesejahteraan Keluarga	Jumlah bantuan sosial paket permakanan bagi anak di dalam Lembaga Kesejahteraan Sosial Anak (LKSA) Jumlah bantuan sosial paket permakanan bagi anak yatim Jumlah bantuan sosial paket permakanan bagi Keluarga Sejahtera Mandiri (KSM) Jumlah bantuan sosial paket permakanan khusus bagi kelompok rentan (Lansia terlantar/miskin dan penyandang Disabilitas) yang mendapat jaminan bantuan sosial				1800 paket 1300 paket 500 paket 1550 paket	1800 paket 1300 paket 500 paket 1550 paket	5,079,050,000	4,955,940,000	1,030,467,300		PENDAPATAN ASLI DAERAH (PAD)		Pemulihan ekonomi	Masyarakat Kota Tangerang	1800 paket 1300 paket 500 paket 1550 paket	3,864,737,800	DINAS SOSIAL

Penetapan Perubahan Rencana Kerja Pemerintah Daerah (RKPD)
Kota Tangerang
Tahun 2022

Kode					Urusan/ Bidang Urusan/ Program/ Kegiatan/ Sub Kegiatan	Indikator Program/ Kegiatan/ Sub Kegiatan	Target Akhir Periode RPJMD	Realisasi Capaian RKPD Tahun 2020	Prakiraan Capaian Target RKPD Tahun 2021	Capaian Kinerja dan Kerangka Pendanaan									Kelompok Sasaran	Prakiraan Maju Rencana Tahun 2023		Perangkat Daerah Penanggung Jawab
										Target 2022		Pagu Indikatif			Lokasi	Sumber Dana	Prioritas			Target	Pagu Indikatif	
										Semula	Menjadi	RKPD 2022	APBD 2022	RKPD 2022 Perubahan			Nasional	Daerah				
1	**06**	**06**			**PROGRAM PENANGANAN BENCANA**	Persentase jumlah warga negara korban bencana kab/kota yang memperoleh perlindungan dan jaminan sosial (persentase korban bencana alam dan sosial yang terpenuhi kebutuhan dasarnya pada saat setelah tanggap darurat bencana daerah kabupaten/kota)	%		%	100 %	100 %	**582,509,300**	**1,087,914,100**	**1,445,027,300**						100 %	**1,600,552,140**	
1	**06**	**06**	2.01		**Perlindungan Sosial Korban Bencana Alam dan Sosial Kabupaten/Kota**	Jumlah korban bencana alam dan sosial yang mendapat bantuan kebutuhan dasar/logistik	orang		orang	1000 orang	1000 orang	**488,619,900**	**994,467,800**	**1,235,123,100**						1000 orang	**1,369,657,520**	
1	06	06	2.01	01	Penyediaan Makanan	Jumlah korban bencana alam dan sosial yang mendapat bantuan kebutuhan dasar/logistik				1000 orang	1800 orang	365,204,700	881,072,700	1,121,728,000	Kota Tangerang, Semua Kecamatan, Semua Kelurahan	PENDAPATAN ASLI DAERAH (PAD)		Peningkatan Daya Saing Sumber Daya Manusia	Korban bencana alam dan sosial di Kota Tangerang	1800 orang	1,233,900,800	DINAS SOSIAL
1	06	06	2.01	02	Penyediaan Sandang	Jumlah perlengkapan kebutuhan untuk korban bencana				16 jenis	16 jenis	123,415,200	113,395,100	113,395,100	Kota Tangerang, Semua Kecamatan, Semua Kelurahan	PENDAPATAN ASLI DAERAH (PAD)		Peningkatan Daya Saing Sumber Daya Manusia	Korban bencana alam dan sosial di Kota Tangerang	16 jenis	135,756,720	DINAS SOSIAL
1	**06**	**06**	2.02		**Penyelenggaraan Pemberdayaan Masyarakat terhadap Kesiapsiagaan Bencana Kabupaten/Kota**	Jumlah Kampung Siaga Bencana (KSB) yang terbentuk Jumlah masyarakat Kota Tangerang yang mengikuti simulasi dan manajemen bencana	KSB orang		KSB orang	3 KSB 150 orang	3 KSB 150 orang	**93,889,400**	**93,446,300**	**209,904,200**						3 KSB 150 orang	**230,894,620**	
1	06	06	2.02	01	Koordinasi, Sosialisasi dan Pelaksanaan Kampung Siaga Bencana	Jumlah Kampung Siaga Bencana (KSB) yang terbentuk Jumlah masyarakat Kota Tangerang yang mengikuti simulasi dan manajemen bencana				3 KSB 150 orang	3 KSB 150 orang	93,889,400	93,446,300	88,008,700		PENDAPATAN ASLI DAERAH (PAD)			Warga Masyarakat Kota Tangerang di Wilayah KSB	3 KSB 150 orang	96,809,570	DINAS SOSIAL
1	06	06	2.02	02	Koordinasi, Sosialisasi dan Pelaksanaan Taruna Siaga Bencana	Jumlah anggota Tagana yang diberikan pelatihan dan pembinaan					60 orang	0	0	121,895,500		PENDAPATAN ASLI DAERAH (PAD)		Peningkatan Daya Saing Sumber Daya Manusia	Warga Masyarakat Kota Tangerang di Wilayah KSB	60 orang	134,085,050	DINAS SOSIAL

Penetapan Perubahan Rencana Kerja Pemerintah Daerah (RKPD)
Kota Tangerang
Tahun 2022

Kode					Urusan/ Bidang Urusan/ Program/ Kegiatan/ Sub Kegiatan	Indikator Program/ Kegiatan/ Sub Kegiatan	Target Akhir Periode RPJMD	Realisasi Capaian RKPD Tahun 2020	Prakiraan Capaian Target RKPD Tahun 2021	Capaian Kinerja dan Kerangka Pendanaan									Kelompok Sasaran	Prakiraan Maju Rencana Tahun 2023		Perangkat Daerah Penanggung Jawab
										Target 2022		Pagu Indikatif			Lokasi	Sumber Dana	Prioritas			Target	Pagu Indikatif	
										Semula	Menjadi	RKPD 2022	APBD 2022	RKPD 2022 Perubahan			Nasional	Daerah				
1	**06**	**07**			**PROGRAM PENGELOLAAN TAMAN MAKAM PAHLAWAN**	Persentase pemeliharaan taman makam pahlawan	%		%	100 %	100 %	**144,355,620**	**144,355,520**	**148,785,846**						100 %	**163,664,430**	
1	**06**	**07**	2.01		**Pemeliharaan Taman Makam Pahlawan Nasional Kabupaten/Kota**	Terlaksananya pemeliharaan dana tertatanya kebersihan serta keindahan Taman Makam Pahlawan Taruna	unit		unit	1 unit	1 unit	**144,355,620**	**144,355,520**	**148,785,846**						1 unit	**163,664,430**	
1	06	07	2.01	02	Pemeliharaan Taman Makam Pahlawan Nasional Kabupaten/Kota	Jumlah Sarana dan Prasarana TMP yang dipelihara				1 paket	1 paket	144,355,620	144,355,520	148,785,846		PENDAPATAN ASLI DAERAH (PAD)			Jasa kantor, alat dan bahan kebersihan TMP Taruna	1 paket	163,664,430	DINAS SOSIAL
2					**URUSAN PEMERINTAHAN WAJIB YANG TIDAK BERKAITAN DENGAN PELAYANAN DASAR**																	
2	**07**				**URUSAN PEMERINTAHAN BIDANG TENAGA KERJA**							**21,377,187,975**	**22,423,625,720**	**22,157,569,620**							**22,138,662,300**	
2	**07**	**01**			**PROGRAM PENUNJANG URUSAN PEMERINTAHAN DAERAH KABUPATEN/KOTA**	Tingkat ketersediaan pelaporan keuangan perangkat daerah	%		%	100 %	100 %	**18,007,560,422**	**17,442,482,520**	**17,048,669,720**						100 %	**18,031,736,300**	
2	**07**	**01**	2.02		**Administrasi Keuangan Perangkat Daerah**	Jumlah dokumen pelaporan keuangan perangkat daerah yang tersedia	dokumen		dokumen	8 dokumen	8 dokumen	**12,516,829,862**	**12,804,156,408**	**11,603,323,164**						8 dokumen	**12,244,000,000**	
2	07	01	2.02	01	Penyediaan Gaji dan Tunjangan ASN	Gaji pegawai ASN yang dibayarkan				1 tahun	1 tahun	12,516,829,862	12,804,156,408	11,603,323,164	Kota Tangerang, Semua Kecamatan, Semua Kelurahan	Dana Transfer Umum-Dana Alokasi Umum		Peningkatan Daya Saing Sumber Daya Manusia	Pegawai Disnaker	1 tahun	12,244,000,000	DINAS KETENAGAKERJAAN
2	**07**	**01**	2.06		**Administrasi Umum Perangkat Daerah**	Jumlah penyediaan jasa pendukung administrasi perkantoran yang tersedia	jenis		jenis	7 jenis	7 jenis	**1,596,696,100**	**1,225,930,100**	**1,521,288,490**						7 jenis	**1,785,041,300**	
2	07	01	2.06	01	Penyediaan Komponen Instalasi Listrik/Penerangan Bangunan Kantor	Jumlah penyediaan komponen instalasi listrik/penerangan bangunan kantor yang tersedia				9 item	9 item	10,208,900	11,198,000	11,198,000	Kota Tangerang, Semua Kecamatan, Semua Kelurahan	PENDAPATAN ASLI DAERAH (PAD)		Peningkatan Daya Saing Sumber Daya Manusia	Pegawai Disnaker	9 item	12,041,300	DINAS KETENAGAKERJAAN
2	07	01	2.06	02	Penyediaan Peralatan dan Perlengkapan Kantor	Jumlah penyediaan peralatan dan perlengkaapan kantor yangtersedia				52 item	52 item	218,034,600	123,454,300	121,546,190	Kota Tangerang, Semua Kecamatan, Semua Kelurahan	PENDAPATAN ASLI DAERAH (PAD)		Peningkatan Daya Saing Sumber Daya Manusia	Pegawai Disnaker	52 item	250,000,000	DINAS KETENAGAKERJAAN

Penetapan Perubahan Rencana Kerja Pemerintah Daerah (RKPD)
Kota Tangerang
Tahun 2022

Kode					Urusan/ Bidang Urusan/ Program/ Kegiatan/ Sub Kegiatan	Indikator Program/ Kegiatan/ Sub Kegiatan	Target Akhir Periode RPJMD	Realisasi Capaian RKPD Tahun 2020	Prakiraan Capaian Target RKPD Tahun 2021	Capaian Kinerja dan Kerangka Pendanaan									Kelompok Sasaran	Prakiraan Maju Rencana Tahun 2023		Perangkat Daerah Penanggung Jawab
										Target 2022		Pagu Indikatif			Lokasi	Sumber Dana	Prioritas			Target	Pagu Indikatif	
										Semula	Menjadi	RKPD 2022	APBD 2022	RKPD 2022 Perubahan			Nasional	Daerah				
2	07	01	2.06	03	Penyediaan Peralatan Rumah Tangga	Jumlah penyediaan peralatan rumah tangga yangtersedia				20 item	20 item	57,826,500	49,675,500	49,675,500	Kota Tangerang, Semua Kecamatan, Semua Kelurahan	PENDAPATAN ASLI DAERAH (PAD)		Peningkatan Daya Saing Sumber Daya Manusia	Pegawai Disnaker	20 item	70,000,000	DINAS KETENAGAKERJAAN
2	07	01	2.06	04	Penyediaan Bahan Logistik Kantor	Jumlah penyediaan bahan logistik kantor yang tersedia				3 jenis	3 jenis	566,121,700	796,430,300	793,437,800	Kota Tangerang, Semua Kecamatan, Semua Kelurahan	PENDAPATAN ASLI DAERAH (PAD)		Peningkatan Daya Saing Sumber Daya Manusia	Pegawai Disnaker	3 jenis	600,000,000	DINAS KETENAGAKERJAAN
2	07	01	2.06	05	Penyediaan Barang Cetakan dan Penggandaan	Jumlah penyediaan barang cetakan dan penggandaan				3 jenis	3 jenis	141,900,400	82,882,000	82,843,000	Kota Tangerang, Semua Kecamatan, Semua Kelurahan	PENDAPATAN ASLI DAERAH (PAD)		Peningkatan Daya Saing Sumber Daya Manusia	Pegawai Disnaker	3 jenis	150,000,000	DINAS KETENAGAKERJAAN
2	07	01	2.06	06	Penyediaan Bahan Bacaan dan Peraturan Perundang-undangan	Jumlah penyediaan bahan bacaan dan peraturan perundangan yang tersedia				276 eksemplar	276 eksemplar	2,580,000	2,406,000	802,000	Kota Tangerang, Semua Kecamatan, Semua Kelurahan	PENDAPATAN ASLI DAERAH (PAD)		Peningkatan Daya Saing Sumber Daya Manusia	Pegawai Disnaker	276 eksemplar	3,000,000	DINAS KETENAGAKERJAAN
2	07	01	2.06	09	Penyelenggaraan Rapat Koordinasi dan Konsultasi SKPD	Jumlah penyelennggaraan rapat koordinasi dan konsultasi SKPD yang tersedia				286 OH	286 OH	600,024,000	159,884,000	461,786,000	Kota Tangerang, Semua Kecamatan, Semua Kelurahan	PENDAPATAN ASLI DAERAH (PAD)		Peningkatan Daya Saing Sumber Daya Manusia	Pegawai Disnaker	286 OH	700,000,000	DINAS KETENAGAKERJAAN
2	**07**	**01**	2.08		**Penyediaan Jasa Penunjang Urusan Pemerintahan Daerah**	Jumlah Penyediaan Jasa Penunjang Urusan Daerah yang tersedia	jenis		jenis	3 jenis	3 jenis	**3,501,914,360**	**3,040,812,912**	**3,552,474,966**						3 jenis	**3,602,695,000**	
2	07	01	2.08	01	Penyediaan Jasa Surat Menyurat	Jumlah penyediaan jasa surat menyurat yang tersedia				350 KG	350 KG	2,695,000	3,850,000	5,390,000	Kota Tangerang, Semua Kecamatan, Semua Kelurahan	PENDAPATAN ASLI DAERAH (PAD)		Peningkatan Daya Saing Sumber Daya Manusia	Pegawai Disnaker	350 KG	2,695,000	DINAS KETENAGAKERJAAN
2	07	01	2.08	02	Penyediaan Jasa Komunikasi, Sumber Daya Air dan Listrik	Jumlah penyediaan jasa komunikasi, sumber daya air dan listrik yang tersedia				12 bulan	12 bulan	652,000,000	652,000,000	684,500,000	Kota Tangerang, Semua Kecamatan, Semua Kelurahan	PENDAPATAN ASLI DAERAH (PAD)		Peningkatan Daya Saing Sumber Daya Manusia	Pegawai Disnaker	12 bulan	700,000,000	DINAS KETENAGAKERJAAN
2	07	01	2.08	04	Penyediaan Jasa Pelayanan Umum Kantor	Jumlah penyediaan jasa pelayanan umum kantor yang tersedia				12 bulan	12 bulan	2,847,219,360	2,384,962,912	2,862,584,966	Kota Tangerang, Semua Kecamatan, Semua Kelurahan	PENDAPATAN ASLI DAERAH (PAD)		Peningkatan Daya Saing Sumber Daya Manusia	Pegawai Disnaker	12 bulan	2,900,000,000	DINAS KETENAGAKERJAAN

Penetapan Perubahan Rencana Kerja Pemerintah Daerah (RKPD)
Kota Tangerang
Tahun 2022

Kode					Urusan/ Bidang Urusan/ Program/ Kegiatan/ Sub Kegiatan	Indikator Program/ Kegiatan/ Sub Kegiatan	Target Akhir Periode RPJMD	Realisasi Capaian RKPD Tahun 2020	Prakiraan Capaian Target RKPD Tahun 2021	Capaian Kinerja dan Kerangka Pendanaan									Kelompok Sasaran	Prakiraan Maju Rencana Tahun 2023		Perangkat Daerah Penanggung Jawab
										Target 2022		Pagu Indikatif			Lokasi	Sumber Dana	Prioritas			Target	Pagu Indikatif	
										Semula	Menjadi	RKPD 2022	APBD 2022	RKPD 2022 Perubahan			Nasional	Daerah				
2	**07**	**01**	2.09		**Pemeliharaan Barang Milik Daerah Penunjang Urusan Pemerintahan Daerah**	Jumlah pemeliharaan barang milik daerah penunjang urusan pemerintah daerah yang tersedia	jenis		jenis	4 jenis	4 jenis	**392,120,100**	**371,583,100**	**371,583,100**						4 jenis	**400,000,000**	
2	07	01	2.09	01	Penyediaan Jasa Pemeliharaan, Biaya Pemeliharaan dan Pajak Kendaraan Perorangan Dinas atau Kendaraan Dinas Jabatan	Jumlah penyediaan jasa pemeliharaan , biaya pemeliharaan dan pajak kendaraan dinas jabatan yang tersedia				19 unit	19 unit	177,806,000	177,806,000	177,806,000	Kota Tangerang, Semua Kecamatan, Semua Kelurahan	PENDAPATAN ASLI DAERAH (PAD)		Peningkatan Daya Saing Sumber Daya Manusia	Pegawai danGedung Disnaker	19 unit	180,000,000	DINAS KETENAGAKERJAAN
2	07	01	2.09	02	Penyediaan Jasa Pemeliharaan, Biaya Pemeliharaan, Pajak, dan Perizinan Kendaraan Dinas Operasional atau Lapangan	Jumlah penyediaan jasa pemeliharaan , biaya pemeliharaan,pajak, dan perizinan kendaraan dinas operasional atau lapangan yang tersedia				9 unit	9 unit	73,287,100	73,287,100	73,287,100	Kota Tangerang, Semua Kecamatan, Semua Kelurahan	PENDAPATAN ASLI DAERAH (PAD)		Peningkatan Daya Saing Sumber Daya Manusia	Pegawai danGedung Disnaker	9 unit	75,000,000	DINAS KETENAGAKERJAAN
2	07	01	2.09	06	Pemeliharaan Peralatan dan Mesin Lainnya	Jumlah pemeliharaan peralatan dan mesin lainnya yang tersedia				88 unit/tahun	88 unit/tahun	74,773,000	48,670,000	48,670,000	Kota Tangerang, Semua Kecamatan, Semua Kelurahan	PENDAPATAN ASLI DAERAH (PAD)		Peningkatan Daya Saing Sumber Daya Manusia	Pegawai danGedung Disnaker	88 unit/tahun	75,000,000	DINAS KETENAGAKERJAAN
2	07	01	2.09	10	Pemeliharaan/Rehabilitasi Sarana dan Prasarana Gedung Kantor atau Bangunan Lainnya	Jumlah pemeliharaan/rehabilitasi sarana dan prasarana gedung yang tersedia				3 jenis	3 jenis	66,254,000	71,820,000	71,820,000	Kota Tangerang, Semua Kecamatan, Semua Kelurahan	PENDAPATAN ASLI DAERAH (PAD)		Peningkatan Daya Saing Sumber Daya Manusia	Pegawai danGedung Disnaker	3 jenis	70,000,000	DINAS KETENAGAKERJAAN
2	**07**	**02**			**PROGRAM PERENCANAAN TENAGA KERJA**	Tingkat ketersediaan perencanaan tenaga kerja	%		%	100 %	100 %	**20,000,000**	**2,999,700**	**2,999,700**						100 %	**27,000,000**	
2	**07**	**02**	2.01		**Penyusunan Rencana Tenaga Kerja (RTK)**	Jumlah dokumen Perencanaan Tenaga Kerja	dokumen		dokumen	2 dokumen	2 dokumen	**20,000,000**	**2,999,700**	**2,999,700**						2 dokumen	**27,000,000**	
2	07	02	2.01	01	Penyusunan Rencana Tenaga Kerja Makro	Jumlah dokumen penyusunan rencana tenaga kerja makro				1 dokumen	1 dokumen	5,018,000	0	0	Kota Tangerang, Semua Kecamatan, Semua Kelurahan	PENDAPATAN ASLI DAERAH (PAD)		Peningkatan Daya Saing Sumber Daya Manusia	Pencari Kerja	1 dokumen	12,000,000	DINAS KETENAGAKERJAAN
2	07	02	2.01	02	Penyusunan Rencana Tenaga Kerja Mikro	Jumlah dokumen penyusunan rencana tenaga kerja mikro				1 dokumen	1 dokumen	14,982,000	2,999,700	2,999,700	Kota Tangerang, Semua Kecamatan, Semua Kelurahan	PENDAPATAN ASLI DAERAH (PAD)		Peningkatan Daya Saing Sumber Daya Manusia	Pencari Kerja	1 dokumen	15,000,000	DINAS KETENAGAKERJAAN

Penetapan Perubahan Rencana Kerja Pemerintah Daerah (RKPD)
Kota Tangerang
Tahun 2022

Kode					Urusan/ Bidang Urusan/ Program/ Kegiatan/ Sub Kegiatan	Indikator Program/ Kegiatan/ Sub Kegiatan	Target Akhir Periode RPJMD	Realisasi Capaian RKPD Tahun 2020	Prakiraan Capaian Target RKPD Tahun 2021	Capaian Kinerja dan Kerangka Pendanaan									Kelompok Sasaran	Prakiraan Maju Rencana Tahun 2023		Perangkat Daerah Penanggung Jawab
										Target 2022		Pagu Indikatif			Lokasi	Sumber Dana	Prioritas			Target	Pagu Indikatif	
										Semula	Menjadi	RKPD 2022	APBD 2022	RKPD 2022 Perubahan			Nasional	Daerah				
2	**07**	**03**			**PROGRAM PELATIHAN KERJA DAN PRODUKTIVITAS TENAGA KERJA**	Prosentase tenaga kerja terlatih yang bersertifikat kompetensi	%		%	50 %	50 %	**1,981,231,553**	**2,380,009,200**	**2,356,276,700**						50 %	**2,510,000,000**	
2	**07**	**03**	2.01		**Pelaksanaan Pelatihan berdasarkan Unit Kompetensi**	Jumlah pencari kerja yang dilatih	orang		orang	360 orang	380 orang	**1,565,247,453**	**2,068,046,050**	**2,056,201,050**						380 orang	**2,075,000,000**	
2	07	03	2.01	01	Proses Pelaksanaan Pendidikan dan Pelatihan Keterampilan bagi Pencari Kerja berdasarkan Klaster Kompetensi	Jumlah Pencari Kerja yang dilatih				360 orang	380 orang	1,515,381,620	2,068,046,050	2,056,201,050	Kota Tangerang, Semua Kecamatan, Semua Kelurahan	PENDAPATAN ASLI DAERAH (PAD)		Peningkatan Daya Saing Sumber Daya Manusia	Pencari Kerja	380 orang	2,000,000,000	DINAS KETENAGAKERJAAN
2	07	03	2.01	03	Pengadaan Sarana Pelatihan Kerja Kabupaten/Kota	Jumlah pengadaan sarana pelatihan kerja				1 paket	1 paket	49,865,833	0	0	Kota Tangerang, Semua Kecamatan, Semua Kelurahan	PENDAPATAN ASLI DAERAH (PAD)		Peningkatan Daya Saing Sumber Daya Manusia	Pencari Kerja	1 paket	75,000,000	DINAS KETENAGAKERJAAN
2	**07**	**03**	2.02		**Pembinaan Lembaga Pelatihan Kerja Swasta**	Jumlah LPK yang memiliki perijinan	LPK		LPK	80 LPK	80 LPK	**34,757,600**	**19,710,500**	**13,785,500**						80 LPK	**35,000,000**	
2	07	03	2.02	01	Pembinaan Lembaga Pelatihan Kerja Swasta	Jumlah pembinaan LPK				12 bulan	12 bulan	34,757,600	19,710,500	13,785,500	Kota Tangerang, Semua Kecamatan, Semua Kelurahan	PENDAPATAN ASLI DAERAH (PAD)		Peningkatan Daya Saing Sumber Daya Manusia	Lembaga Pelatihan Kerja	12 bulan	35,000,000	DINAS KETENAGAKERJAAN
2	**07**	**03**	2.05		**Pengukuran Produktivitas Tingkat Daerah Kabupaten/Kota**	Jumlah tenaga kerja yang bersertifikasi	orang		orang	180 orang	180 orang	**381,226,500**	**292,252,650**	**286,290,150**						180 orang	**400,000,000**	
2	07	03	2.05	01	Pengukuran Kompetensi dan Produktivitas Tenaga Kerja	Jumlah penyelenggaraan sertifikasi profesi dan kompetensi yang diselenggarakan				18 kegiatan	18 kegiatan	381,226,500	292,252,650	286,290,150	Kota Tangerang, Semua Kecamatan, Semua Kelurahan	PENDAPATAN ASLI DAERAH (PAD)		Peningkatan Daya Saing Sumber Daya Manusia	Peserta Pelatihan Kerja	18 kegiatan	400,000,000	DINAS KETENAGAKERJAAN
2	**07**	**04**			**PROGRAM PENEMPATAN TENAGA KERJA**	Prosentase tenaga kerja yang ditempatkan	%		%	80.94 %	80.94 %	**710,000,000**	**2,173,813,000**	**1,900,458,100**						80.94 %	**880,000,000**	
2	**07**	**04**	2.01		**Pelayanan Antarkerja di Daerah Kabupaten/Kota**	Jumlah pencari kerja terdaftar yang ditempatkan	orang		orang	12500 orang	12500 orang	**550,000,000**	**1,820,359,050**	**1,592,004,150**						12500 orang	**665,000,000**	

Penetapan Perubahan Rencana Kerja Pemerintah Daerah (RKPD)
Kota Tangerang
Tahun 2022

Kode					Urusan/ Bidang Urusan/ Program/ Kegiatan/ Sub Kegiatan	Indikator Program/ Kegiatan/ Sub Kegiatan	Target Akhir Periode RPJMD	Realisasi Capaian RKPD Tahun 2020	Prakiraan Capaian Target RKPD Tahun 2021	Capaian Kinerja dan Kerangka Pendanaan									Kelompok Sasaran	Prakiraan Maju Rencana Tahun 2023		Perangkat Daerah Penanggung Jawab
										Target 2022		Pagu Indikatif			Lokasi	Sumber Dana	Prioritas			Target	Pagu Indikatif	
										Semula	Menjadi	RKPD 2022	APBD 2022	RKPD 2022 Perubahan			Nasional	Daerah				
2	07	04	2.01	03	Penyuluhan dan Bimbingan Jabatan bagi Pencari Kerja	Jumlah penyuluhan bimbingan jabatan yang terselenggara				30 SMK	30 SMK	150,000,000	171,076,100	171,076,100	Kota Tangerang, Semua Kecamatan, Semua Kelurahan	PENDAPATAN ASLI DAERAH (PAD)		Peningkatan Daya Saing Sumber Daya Manusia	Pencari Kerja	30 SMK	165,000,000	DINAS KETENAGAKERJAAN
2	07	04	2.01	05	Perluasan Kesempatan Kerja	Jumlah peserta pelatihan tenaga kerja mandiri/wirausaha baru				1680 orang	1530 orang	400,000,000	1,649,282,950	1,420,928,050	Kota Tangerang, Semua Kecamatan, Semua Kelurahan	PENDAPATAN ASLI DAERAH (PAD)		Peningkatan Daya Saing Sumber Daya Manusia	Pencari Kerja	1530 orang	500,000,000	DINAS KETENAGAKERJAAN
2	**07**	**04**	2.03		**Pengelolaan Informasi Pasar Kerja**	Jumlah Pengelolaan Informasi Pasar Kerja yang dilaksanakan	kegiatan		kegiatan	12 kegiatan	12 kegiatan	**110,000,000**	**287,368,150**	**242,368,150**						12 kegiatan	**150,000,000**	
2	07	04	2.03	03	Job Fair/Bursa Kerja	Jumlah pelaksanaan jobfair/bursa kerja				12 kegiatan	12 kegiatan	110,000,000	287,368,150	242,368,150	Kota Tangerang, Semua Kecamatan, Semua Kelurahan	PENDAPATAN ASLI DAERAH (PAD)		Peningkatan Daya Saing Sumber Daya Manusia	Pencari Kerja	12 kegiatan	150,000,000	DINAS KETENAGAKERJAAN
2	**07**	**04**	2.04		**Pelindungan PMI (Pra dan Purna Penempatan) di Daerah Kabupaten/Kota**	Jumlah Calon Pekerja Migran Indonesia (CPMI) yang terdata	orang		orang	35 orang	35 orang	**50,000,000**	**66,085,800**	**66,085,800**						35 orang	**65,000,000**	
2	07	04	2.04	01	Peningkatan Pelindungan dan Kompetensi Calon Pekerja Migran Indonesia (PMI)/Pekerja Migran Indonesia (PMI)	Pelindungan PMI Pra dan Purna Penempatan di Daerah Kota Tangerang				35 orang	35 orang	50,000,000	66,085,800	66,085,800	Kota Tangerang, Semua Kecamatan, Semua Kelurahan	PENDAPATAN ASLI DAERAH (PAD)		Peningkatan Daya Saing Sumber Daya Manusia	Calon Pekerja Migran Indonesia dan Pekerja Migran Indonesia yang sudah bekerja di luar negeri	35 orang	65,000,000	DINAS KETENAGAKERJAAN
2	**07**	**05**			**PROGRAM HUBUNGAN INDUSTRIAL**	Prosentase perselisihan hubungan industrial yang diselesaikan	%		%	63.78 %	63.78 %	**658,396,000**	**424,321,300**	**849,165,400**						63.78 %	**689,926,000**	
2	**07**	**05**	2.01		**Pengesahan Peraturan Perusahaan dan Pendaftaran Perjanjian Kerja Bersama untuk Perusahaan yang hanya Beroperasi dalam 1 (satu) Daerah Kabupaten/Kota**	Jumlah perusahaan yang memiliki PP/PKB	perusahaan		perusahaan	120 perusahaan	120 perusahaan	**73,425,000**	**91,693,550**	**461,518,650**						120 perusahaan	**85,000,000**	

Penetapan Perubahan Rencana Kerja Pemerintah Daerah (RKPD)
Kota Tangerang
Tahun 2022

Kode					Urusan/ Bidang Urusan/ Program/ Kegiatan/ Sub Kegiatan	Indikator Program/ Kegiatan/ Sub Kegiatan	Target Akhir Periode RPJMD	Realisasi Capaian RKPD Tahun 2020	Prakiraan Capaian Target RKPD Tahun 2021	Capaian Kinerja dan Kerangka Pendanaan										Kelompok Sasaran	Prakiraan Maju Rencana Tahun 2023		Perangkat Daerah Penanggung Jawab
										Target 2022		Pagu Indikatif			Lokasi	Sumber Dana	Prioritas				Target	Pagu Indikatif	
										Semula	Menjadi	RKPD 2022	APBD 2022	RKPD 2022 Perubahan			Nasional	Daerah					
2	07	05	2.01	01	Pengesahan Peraturan Perusahaan bagi Perusahaan	Jumlah sosialisasi penyusunan PP/PKB				2 kegiatan	2 kegiatan	32,925,000	51,193,550	51,193,550	Kota Tangerang, Semua Kecamatan, Semua Kelurahan	PENDAPATAN ASLI DAERAH (PAD)		Peningkatan Daya Saing Sumber Daya Manusia	Unsur pekerja dan unsur pengusaha pada perusahaan	2 kegiatan	40,000,000	DINAS KETENAGAKERJAAN
2	07	05	2.01	03	Penyelenggaraan Pendataan dan Informasi Sarana Hubungan Industrial dan Jaminan Sosial Tenaga Kerja serta Pengupahan	Jumlah penyelenggaraan pendataan dan informasi sarana hubungan industrial dan jamsostek serta pengupahan				72 perusahaan	72 perusahaan	40,500,000	40,500,000	410,325,100	Kota Tangerang, Semua Kecamatan, Semua Kelurahan	PENDAPATAN ASLI DAERAH (PAD)		Peningkatan Daya Saing Sumber Daya Manusia	Unsur pekerja dan unsur pengusaha pada perusahaan	72 perusahaan	45,000,000	DINAS KETENAGAKERJAAN
2	**07**	**05**	2.02		**Pencegahan dan Penyelesaian Perselisihan Hubungan Industrial, Mogok Kerja dan Penutupan Perusahaan di Daerah Kabupaten/Kota**	Jumlah perselisihan hubungan industrial yang diselesaikan	kasus		kasus	95 kasus	95 kasus	**584,971,000**	**332,627,750**	**387,646,750**						95 kasus	**604,926,000**	
2	07	05	2.02	01	Pencegahan Perselisihan Hubungan Industrial, Mogok Kerja, dan Penutupan Perusahaan yang Berakibat/Berdampak pada Kepentingan di 1 (satu) Daerah Kabupaten/Kota	Jumlah Kegiatan Mekanisme Teknik Penyelesaian Perselisihan Hubungan Industrial				1 kegiatan	1 kegiatan	199,925,000	45,709,500	45,709,500	Kota Tangerang, Semua Kecamatan, Semua Kelurahan	PENDAPATAN ASLI DAERAH (PAD)	Meningkatkan Sumber Daya Manusia Yang Berkualitas Dan Berdaya Saing	Peningkatan Daya Saing Sumber Daya Manusia	Unsur pekerja dan unsur pengusaha pada perusahaan	1 kegiatan	250,000,000	DINAS KETENAGAKERJAAN
2	07	05	2.02	02	Penyelesaian Perselisihan Hubungan Industrial, Mogok Kerja, dan Penutupan Perusahaan yang Berakibat/Berdampak pada Kepentingan di 1 (satu) Daerah Kabupaten/Kota	Jumlah sosialisasi mekanisme teknik cara penyelesaian PHI yang terselenggara				1 kegiatan	1 kegiatan	47,926,000	6,298,250	6,298,250	Kota Tangerang, Semua Kecamatan, Semua Kelurahan	PENDAPATAN ASLI DAERAH (PAD)	Meningkatkan Sumber Daya Manusia Yang Berkualitas Dan Berdaya Saing	Peningkatan Daya Saing Sumber Daya Manusia	Unsur pekerja dan unsur pengusaha pada perusahaan	1 kegiatan	4,926,000	DINAS KETENAGAKERJAAN
2	07	05	2.02	04	Pelaksanaan Operasional Lembaga Kerjasama Tripartit Daerah Kabupaten/Kota	Jumlah pelaksanaan operasional lembaga kerjasama tripartit				12 kegiatan	12 kegiatan	337,120,000	280,620,000	335,639,000	Kota Tangerang, Semua Kecamatan, Semua Kelurahan	PENDAPATAN ASLI DAERAH (PAD)	Meningkatkan Sumber Daya Manusia Yang Berkualitas Dan Berdaya Saing	Peningkatan Daya Saing Sumber Daya Manusia	Unsur pekerja dan unsur pengusaha pada perusahaan	12 kegiatan	350,000,000	DINAS KETENAGAKERJAAN
2					**URUSAN PEMERINTAHAN WAJIB YANG TIDAK BERKAITAN DENGAN PELAYANAN DASAR**																	
2	**08**				**URUSAN PEMERINTAHAN BIDANG PEMBERDAYAAN PEREMPUAN DAN PERLINDUNGAN ANAK**							**19,817,371,776**	**23,052,923,748**	**21,653,061,179**							**22,732,601,020**	

Penetapan Perubahan Rencana Kerja Pemerintah Daerah (RKPD)
Kota Tangerang
Tahun 2022

Kode					Urusan/ Bidang Urusan/ Program/ Kegiatan/ Sub Kegiatan	Indikator Program/ Kegiatan/ Sub Kegiatan	Target Akhir Periode RPJMD	Realisasi Capaian RKPD Tahun 2020	Prakiraan Capaian Target RKPD Tahun 2021	Capaian Kinerja dan Kerangka Pendanaan									Kelompok Sasaran	Prakiraan Maju Rencana Tahun 2023		Perangkat Daerah Penanggung Jawab
										Target 2022		Pagu Indikatif			Lokasi	Sumber Dana	Prioritas			Target	Pagu Indikatif	
										Semula	Menjadi	RKPD 2022	APBD 2022	RKPD 2022 Perubahan			Nasional	Daerah				
2	**08**	**01**			**PROGRAM PENUNJANG URUSAN PEMERINTAHAN DAERAH KABUPATEN/KOTA**	Tingkat ketersediaan pelaporan keuangan perangkat daerah	%		%	100 %	100 %	**17,031,110,576**	**17,801,719,258**	**16,689,517,804**						100 %	**18,114,795,920**	
2	**08**	**01**	2.02		**Administrasi Keuangan Perangkat Daerah**	Jumlah administrasi keuangan perangkat daerah yang tersedia	Tahun		Tahun	1 Tahun	1 Tahun	**13,245,002,456**	**13,245,004,110**	**12,167,530,483**						1 Tahun	**13,500,000,000**	
2	08	01	2.02	01	Penyediaan Gaji dan Tunjangan ASN	Jumlah Gaji Pegawai DP3APKB Kota Tangerang				1 Tahun	1 Tahun	13,245,002,456	13,245,004,110	12,167,530,483	Kota Tangerang, Semua Kecamatan, Semua Kelurahan	PENDAPATAN ASLI DAERAH (PAD)	Meningkatkan Sumber Daya Manusia Yang Berkualitas Dan Berdaya Saing	Peningkatan Daya Saing Sumber Daya Manusia	Pegawai DP3AP2KB	1 Tahun	13,500,000,000	DINAS PEMBERDAYAAN PEREMPUAN, PERLINDUNGAN ANAK, PENGENDALIAN PENDUDUK DAN KELUARGA BERENCANA
2	**08**	**01**	2.05		**Administrasi Kepegawaian Perangkat Daerah**	Jumlah administrasi kepegawaian perangkat daerah yang tersedia	Jenis		Jenis	1 Jenis	1 Jenis	**46,300,000**	**27,000,000**	**27,000,000**						1 Jenis	**27,000,000**	
2	08	01	2.05	09	Pendidikan dan Pelatihan Pegawai Berdasarkan Tugas dan Fungsi	Jumlah Peserta Bimbingan Teknis				9 orang	9 orang	27,000,000	27,000,000	27,000,000		PENDAPATAN ASLI DAERAH (PAD)	Meningkatkan Sumber Daya Manusia Yang Berkualitas Dan Berdaya Saing	Peningkatan Daya Saing Sumber Daya Manusia	Pegawai DP3AP2KB	9 orang	27,000,000	DINAS PEMBERDAYAAN PEREMPUAN, PERLINDUNGAN ANAK, PENGENDALIAN PENDUDUK DAN KELUARGA BERENCANA
2	**08**	**01**	2.06		**Administrasi Umum Perangkat Daerah**	Jumlah penyedia adminitrasi umum perangkat daerah yang tersedia	jenis		jenis	7 jenis	7 jenis	**2,260,063,200**	**3,015,359,960**	**2,827,040,360**						7 jenis	**2,706,584,800**	
2	08	01	2.06	01	Penyediaan Komponen Instalasi Listrik/Penerangan Bangunan Kantor	Jumlah Komponen Instalasi Listrik/Penerangan Bangunan Kantor				8 item	8 item	5,071,500	5,198,500	5,198,500	Kota Tangerang, Semua Kecamatan, Semua Kelurahan	PENDAPATAN ASLI DAERAH (PAD)	Meningkatkan Sumber Daya Manusia Yang Berkualitas Dan Berdaya Saing	Peningkatan Daya Saing Sumber Daya Manusia	DP3AP2KB	8 item	5,500,000	DINAS PEMBERDAYAAN PEREMPUAN, PERLINDUNGAN ANAK, PENGENDALIAN PENDUDUK DAN KELUARGA BERENCANA
2	08	01	2.06	02	Penyediaan Peralatan dan Perlengkapan Kantor	Jumlah Alat Tulis Kantor yang tersedia				60 Jenis	59 Jenis	268,881,100	212,826,000	220,403,400	Kota Tangerang, Semua Kecamatan, Semua Kelurahan	PENDAPATAN ASLI DAERAH (PAD)	Meningkatkan Sumber Daya Manusia Yang Berkualitas Dan Berdaya Saing	Peningkatan Daya Saing Sumber Daya Manusia	DP3AP2KB	59 Jenis	590,000,000	DINAS PEMBERDAYAAN PEREMPUAN, PERLINDUNGAN ANAK, PENGENDALIAN PENDUDUK DAN KELUARGA BERENCANA

Penetapan Perubahan Rencana Kerja Pemerintah Daerah (RKPD)
Kota Tangerang
Tahun 2022

Kode					Urusan/ Bidang Urusan/ Program/ Kegiatan/ Sub Kegiatan	Indikator Program/ Kegiatan/ Sub Kegiatan	Target Akhir Periode RPJMD	Realisasi Capaian RKPD Tahun 2020	Prakiraan Capaian Target RKPD Tahun 2021	Capaian Kinerja dan Kerangka Pendanaan									Kelompok Sasaran	Prakiraan Maju Rencana Tahun 2023		Perangkat Daerah Penanggung Jawab
										Target 2022		Pagu Indikatif			Lokasi	Sumber Dana	Prioritas			Target	Pagu Indikatif	
										Semula	Menjadi	RKPD 2022	APBD 2022	RKPD 2022 Perubahan			Nasional	Daerah				
2	08	01	2.06	03	Penyediaan Peralatan Rumah Tangga	Jumlah Alat Pembersih dan Bahan Pembersih				14 Jenis	14 Jenis	37,938,200	43,399,800	43,399,800		PENDAPATAN ASLI DAERAH (PAD)	Meningkatkan Sumber Daya Manusia Yang Berkualitas Dan Berdaya Saing	Peningkatan Daya Saing Sumber Daya Manusia	DP3AP2KB	14 Jenis	40,000,000	DINAS PEMBERDAYAAN PEREMPUAN, PERLINDUNGAN ANAK, PENGENDALIAN PENDUDUK DAN KELUARGA BERENCANA
2	08	01	2.06	04	Penyediaan Bahan Logistik Kantor	Jumlah bahan logistik kantor yang tersedia				2 Jenis	2 Jenis	1,142,047,000	1,716,281,960	1,725,206,960	Kota Tangerang, Semua Kecamatan, Semua Kelurahan	PENDAPATAN ASLI DAERAH (PAD)	Meningkatkan Sumber Daya Manusia Yang Berkualitas Dan Berdaya Saing	Peningkatan Daya Saing Sumber Daya Manusia	DP3AP2KB	2 Jenis	1,325,000,000	DINAS PEMBERDAYAAN PEREMPUAN, PERLINDUNGAN ANAK, PENGENDALIAN PENDUDUK DAN KELUARGA BERENCANA
2	08	01	2.06	05	Penyediaan Barang Cetakan dan Penggandaan	Jumlah barang cetakan dan penggandaan				10 Jenis	10 Jenis	103,550,000	82,996,100	82,996,100	Semua Kab/Kota, Semua Kecamatan, Semua Kelurahan	PENDAPATAN ASLI DAERAH (PAD)	Meningkatkan Sumber Daya Manusia Yang Berkualitas Dan Berdaya Saing	Peningkatan Daya Saing Sumber Daya Manusia	DP3AP2KB	10 Jenis	95,000,000	DINAS PEMBERDAYAAN PEREMPUAN, PERLINDUNGAN ANAK, PENGENDALIAN PENDUDUK DAN KELUARGA BERENCANA
2	08	01	2.06	06	Penyediaan Bahan Bacaan dan Peraturan Perundang-undangan	Jumlah bahan baaan dan peraturan perundang unangan yang tersedia				5 Jenis	5 Jenis	93,590,400	94,362,600	94,362,600	Kota Tangerang, Semua Kecamatan, Semua Kelurahan	PENDAPATAN ASLI DAERAH (PAD)	Meningkatkan Sumber Daya Manusia Yang Berkualitas Dan Berdaya Saing	Peningkatan Daya Saing Sumber Daya Manusia	DP3AP2KB	5 Jenis	101,084,800	DINAS PEMBERDAYAAN PEREMPUAN, PERLINDUNGAN ANAK, PENGENDALIAN PENDUDUK DAN KELUARGA BERENCANA
2	08	01	2.06	09	Penyelenggaraan Rapat Koordinasi dan Konsultasi SKPD	Jumlah rapat rapat koordinasi dan konsultasi				6 Jenis	6 Jenis	608,985,000	860,295,000	655,473,000		PENDAPATAN ASLI DAERAH (PAD)	Meningkatkan Sumber Daya Manusia Yang Berkualitas Dan Berdaya Saing	Peningkatan Daya Saing Sumber Daya Manusia	DP3AP2KB	6 Jenis	550,000,000	DINAS PEMBERDAYAAN PEREMPUAN, PERLINDUNGAN ANAK, PENGENDALIAN PENDUDUK DAN KELUARGA BERENCANA
2	**08**	**01**	2.07		**Pengadaan Barang Milik Daerah Penunjang Urusan Pemerintah Daerah**	Jumlah Pengadaan Barang Milik Daerah yang tersedia	Jenis		Jenis	19 Jenis	23 Jenis	**489,993,800**	**389,077,964**	**461,861,364**						23 Jenis	**550,000,000**	

Penetapan Perubahan Rencana Kerja Pemerintah Daerah (RKPD)
Kota Tangerang
Tahun 2022

Kode					Urusan/ Bidang Urusan/ Program/ Kegiatan/ Sub Kegiatan	Indikator Program/ Kegiatan/ Sub Kegiatan	Target Akhir Periode RPJMD	Realisasi Capaian RKPD Tahun 2020	Prakiraan Capaian Target RKPD Tahun 2021	Capaian Kinerja dan Kerangka Pendanaan									Kelompok Sasaran	Prakiraan Maju Rencana Tahun 2023		Perangkat Daerah Penanggung Jawab
										Target 2022		Pagu Indikatif			Lokasi	Sumber Dana	Prioritas			Target	Pagu Indikatif	
										Semula	Menjadi	RKPD 2022	APBD 2022	RKPD 2022 Perubahan			Nasional	Daerah				
2	08	01	2.07	06	Pengadaan Peralatan dan Mesin Lainnya	Jumlah pengadaan Peralatan Mesin yang memadai				74 unit	101 unit	489,993,800	389,077,964	461,861,364		PENDAPATAN ASLI DAERAH (PAD)	Meningkatkan Sumber Daya Manusia Yang Berkualitas Dan Berdaya Saing	Peningkatan Daya Saing Sumber Daya Manusia	DP3AP2KB	101 unit	550,000,000	DINAS PEMBERDAYAAN PEREMPUAN, PERLINDUNGAN ANAK, PENGENDALIAN PENDUDUK DAN KELUARGA BERENCANA
2	**08**	**01**	2.08		**Penyediaan Jasa Penunjang Urusan Pemerintahan Daerah**	Jumlah jasa penunjang urusan pemerintah daerah yang tersedia	Jenis		Jenis	2 Jenis	2 Jenis	**459,843,120**	**383,407,924**	**454,359,797**						2 Jenis	**476,803,120**	
2	08	01	2.08	02	Penyediaan Jasa Komunikasi, Sumber Daya Air dan Listrik	Jumlah jasa komunikasi, sumber daya air dan listrik yang mendukung kegiatan dinas				4 Jenis	4 Jenis	38,040,000	29,040,000	29,040,000	Kota Tangerang, Semua Kecamatan, Semua Kelurahan	PENDAPATAN ASLI DAERAH (PAD)	Meningkatkan Sumber Daya Manusia Yang Berkualitas Dan Berdaya Saing	Peningkatan Daya Saing Sumber Daya Manusia	DP3AP2KB	4 Jenis	35,000,000	DINAS PEMBERDAYAAN PEREMPUAN, PERLINDUNGAN ANAK, PENGENDALIAN PENDUDUK DAN KELUARGA BERENCANA
2	08	01	2.08	04	Penyediaan Jasa Pelayanan Umum Kantor	Jumlah tenaga adminitrasi dan tenaga kebersihan				8 orang	8 orang	421,803,120	354,367,924	425,319,797	Kota Tangerang, Semua Kecamatan, Semua Kelurahan	PENDAPATAN ASLI DAERAH (PAD)	Meningkatkan Sumber Daya Manusia Yang Berkualitas Dan Berdaya Saing	Peningkatan Daya Saing Sumber Daya Manusia	DP3AP2KB	8 orang	441,803,120	DINAS PEMBERDAYAAN PEREMPUAN, PERLINDUNGAN ANAK, PENGENDALIAN PENDUDUK DAN KELUARGA BERENCANA
2	**08**	**01**	2.09		**Pemeliharaan Barang Milik Daerah Penunjang Urusan Pemerintahan Daerah**	Jumlah tersediannya pemeliharaan barang milik daerah penunjang Urusan Pemerintah Daerah	Jenis		Jenis	4 Jenis	4 Jenis	**529,908,000**	**741,869,300**	**751,725,800**						4 Jenis	**854,408,000**	
2	08	01	2.09	01	Penyediaan Jasa Pemeliharaan, Biaya Pemeliharaan dan Pajak Kendaraan Perorangan Dinas atau Kendaraan Dinas Jabatan	Jumlah jasa pemeliharaan, dan pajak kendaraan perorangan dinas atau kendaraan dinas jabatan Roda empat dan Roda 2				5 jenis	5 jenis	185,830,000	191,575,000	160,075,000	Kota Tangerang, Semua Kecamatan, Semua Kelurahan	PENDAPATAN ASLI DAERAH (PAD)		Peningkatan Daya Saing Sumber Daya Manusia	DP3AP2KB	5 jenis	285,830,000	DINAS PEMBERDAYAAN PEREMPUAN, PERLINDUNGAN ANAK, PENGENDALIAN PENDUDUK DAN KELUARGA BERENCANA
2	08	01	2.09	02	Penyediaan Jasa Pemeliharaan, Biaya Pemeliharaan, Pajak, dan Perizinan Kendaraan Dinas Operasional atau Lapangan	Jumlah Jasa Pemeliharaan dan Perizinan Kendaraan Dinas Operasiona atau Lapangan Roda empat dan roda dua				5 Jenis	5 Jenis	103,150,000	116,350,000	131,750,000	Semua Kab/Kota, Semua Kecamatan, Semua Kelurahan	PENDAPATAN ASLI DAERAH (PAD)		Peningkatan Daya Saing Sumber Daya Manusia	DP3AP2KB	5 Jenis	203,150,000	DINAS PEMBERDAYAAN PEREMPUAN, PERLINDUNGAN ANAK, PENGENDALIAN PENDUDUK DAN KELUARGA BERENCANA

Penetapan Perubahan Rencana Kerja Pemerintah Daerah (RKPD)
Kota Tangerang
Tahun 2022

Kode					Urusan/ Bidang Urusan/ Program/ Kegiatan/ Sub Kegiatan	Indikator Program/ Kegiatan/ Sub Kegiatan	Target Akhir Periode RPJMD	Realisasi Capaian RKPD Tahun 2020	Prakiraan Capaian Target RKPD Tahun 2021	Capaian Kinerja dan Kerangka Pendanaan									Kelompok Sasaran	Prakiraan Maju Rencana Tahun 2023		Perangkat Daerah Penanggung Jawab
										Target 2022		Pagu Indikatif			Lokasi	Sumber Dana	Prioritas			Target	Pagu Indikatif	
										Semula	Menjadi	RKPD 2022	APBD 2022	RKPD 2022 Perubahan			Nasional	Daerah				
2	08	01	2.09	06	Pemeliharaan Peralatan dan Mesin Lainnya	Jumlah Penyediaan Pemeliharaan Peralatan dan Mesin				1 Tahun	1 Tahun	15,428,000	15,428,000	14,928,000	Kota Tangerang, Semua Kecamatan, Semua Kelurahan	PENDAPATAN ASLI DAERAH (PAD)		Peningkatan Daya Saing Sumber Daya Manusia	DP3AP2KB	1 Tahun	15,428,000	DINAS PEMBERDAYAAN PEREMPUAN, PERLINDUNGAN ANAK, PENGENDALIAN PENDUDUK DAN KELUARGA BERENCANA
2	08	01	2.09	10	Pemeliharaan/Rehabilitasi Sarana dan Prasarana Gedung Kantor atau Bangunan Lainnya	jumlah pemeliharaan sarana dan prasarana gedung kantor				2 unit	4 unit	199,054,400	418,516,300	444,972,800				Peningkatan Daya Saing Sumber Daya Manusia	DP3AP2KB	4 unit	350,000,000	DINAS PEMBERDAYAAN PEREMPUAN, PERLINDUNGAN ANAK, PENGENDALIAN PENDUDUK DAN KELUARGA BERENCANA
2	**08**	**02**			**PROGRAM PENGARUSUTAMAAN GENDER DAN PEMBERDAYAAN PEREMPUAN**	Tingkat partisipasi organisasi perangkat daerah (OPD) dalam pemberdayaan perempuan	%		%	100 %	100 %	**1,585,643,200**	**2,973,101,400**	**3,032,795,700**						100 %	**3,250,678,200**	
2	**08**	**02**	2.01		**Pelembagaan Pengarusutamaan Gender (PUG) pada Lembaga Pemerintah Kewenangan Kabupaten/Kota**	Jumlah OPD yang mendukung Indikator APE (gap, gbs SK focal point PUG tingkat SKPD)	OPD		OPD	41 OPD	41 OPD	**35,294,800**	**35,294,600**	**35,294,600**						41 OPD	**98,089,000**	
2	08	02	2.01	02	Koordinasi dan Sinkronisasi Pelaksanaan PUG Kewenangan Kabupaten/Kota	opd yang tergabung dalam focal point pug kota tangerang				41 opd	41 opd	35,294,800	35,294,600	35,294,600	Kota Tangerang, Semua Kecamatan, Semua Kelurahan	PENDAPATAN ASLI DAERAH (PAD)	Meningkatkan Sumber Daya Manusia Yang Berkualitas Dan Berdaya Saing	Peningkatan Daya Saing Sumber Daya Manusia	OPD dilingkungan Pemerintah Kota Tangerang	41 opd	98,089,000	DINAS PEMBERDAYAAN PEREMPUAN, PERLINDUNGAN ANAK, PENGENDALIAN PENDUDUK DAN KELUARGA BERENCANA
2	**08**	**02**	2.02		**Pemberdayaan Perempuan Bidang Politik, Hukum, Sosial, dan Ekonomi pada Organisasi Kemasyarakatan Kewenangan Kabupaten/Kota**	Jumlah Pemberdayaan Perempuan Bidang Politik, Hukum, Sosial dan Ekonomi	kegiatan		kegiatan	4 kegiatan	4 kegiatan	**591,607,000**	**1,570,680,100**	**1,570,680,100**						4 kegiatan	**1,051,323,200**	

Penetapan Perubahan Rencana Kerja Pemerintah Daerah (RKPD)
Kota Tangerang
Tahun 2022

Kode					Urusan/ Bidang Urusan/ Program/ Kegiatan/ Sub Kegiatan	Indikator Program/ Kegiatan/ Sub Kegiatan	Target Akhir Periode RPJMD	Realisasi Capaian RKPD Tahun 2020	Prakiraan Capaian Target RKPD Tahun 2021	Capaian Kinerja dan Kerangka Pendanaan									Kelompok Sasaran	Prakiraan Maju Rencana Tahun 2023		Perangkat Daerah Penanggung Jawab
										Target 2022		Pagu Indikatif			Lokasi	Sumber Dana	Prioritas			Target	Pagu Indikatif	
										Semula	Menjadi	RKPD 2022	APBD 2022	RKPD 2022 Perubahan			Nasional	Daerah				
2	08	02	2.02	01	Sosialisasi Peningkatan Partisipasi Perempuan di Bidang Politik, Hukum, Sosial dan Ekonomi	jumlah kk binaan kegiatan p2wkss jumlah peserta partisipasi perempuan dalam berpolitik jumlah peserta pkhp terlaksananya pembinaan gsi pada kategori ksi, rssib dan pptkp				200 kk 100 orang 2600 orang 3 kategori	200 kk 100 orang 2600 orang 3 kategori	591,607,000	1,570,680,100	1,570,680,100	Kota Tangerang, Semua Kecamatan, Semua Kelurahan	PENDAPATAN ASLI DAERAH (PAD)		Peningkatan Daya Saing Sumber Daya Manusia	Perempuan dalam ketegori miskin Kota Tangerang, OPD dilingkungan pemerintah Kota Tangerang, rumah sakit dan perusahaan yang terdapat dilingkungan Kota Tangerang, perempuan pada partai politik dan organisasi perempuan	200 kk 100 orang 2600 orang 3 kategori	1,051,323,200	DINAS PEMBERDAYAAN PEREMPUAN, PERLINDUNGAN ANAK, PENGENDALIAN PENDUDUK DAN KELUARGA BERENCANA
2	**08**	**02**	2.03		**Penguatan dan Pengembangan Lembaga Penyedia Layanan Pemberdayaan Perempuan Kewenangan Kabupaten/Kota**	Jumlah organisasi perempuan dalam pemberdayaan perempuan	organisasi		organisasi	3 organisasi	3 organisasi	**958,741,400**	**1,367,126,700**	**1,426,821,000**						3 organisasi	**2,101,266,000**	
2	08	02	2.03	01	Advokasi Kebijakan dan Pendampingan kepada Lembaga Penyedia Layanan Pemberdayaan Perempuan Kewenangan Kabupaten/Kota	jumlah kegiatan dwp jumlah kegiatan gow jumlah kegiatan hari ibu jumlah kegiatan penguatan kelembagaan organisasi perempuan jumlah kegiatan pkk				4 kegiatan 2 kegiatan 1 kegiatan 1 kegiatan 5 kegiatan	4 kegiatan 5 kegiatan 1 kegiatan 1 kegiatan 5 kegiatan	958,741,400	1,367,126,700	1,426,821,000	Kota Tangerang, Semua Kecamatan, Semua Kelurahan	PENDAPATAN ASLI DAERAH (PAD)		Peningkatan Daya Saing Sumber Daya Manusia	Organisasi perempuan di Kota Tangerang	4 kegiatan 5 kegiatan 1 kegiatan 1 kegiatan 5 kegiatan	2,101,266,000	DINAS PEMBERDAYAAN PEREMPUAN, PERLINDUNGAN ANAK, PENGENDALIAN PENDUDUK DAN KELUARGA BERENCANA
2	**08**	**03**			**PROGRAM PERLINDUNGAN PEREMPUAN**	Persentase kekerasan (KDRT) terhadap perempuan	%		%	100 %	100 %	**587,008,800**	**1,311,236,030**	**1,019,545,352**						100 %	**935,232,400**	
2	**08**	**03**	2.01		**Pencegahan Kekerasan terhadap Perempuan Lingkup Daerah Kabupaten/Kota**	Jumlah sub kegiatan pencegahan kekrasan terhadap perempuan Jumlah upaya pencegahan kekerasan terhadap perempuan	sub kegiatan Upaya		sub kegiatan Upaya	2 sub kegiatan 2 Upaya	2 sub kegiatan 2 Upaya	**171,910,800**	**174,145,050**	**129,864,500**						2 sub kegiatan 2 Upaya	**560,232,400**	

Penetapan Perubahan Rencana Kerja Pemerintah Daerah (RKPD)
Kota Tangerang
Tahun 2022

Kode					Urusan/ Bidang Urusan/ Program/ Kegiatan/ Sub Kegiatan	Indikator Program/ Kegiatan/ Sub Kegiatan	Target Akhir Periode RPJMD	Realisasi Capaian RKPD Tahun 2020	Prakiraan Capaian Target RKPD Tahun 2021	Capaian Kinerja dan Kerangka Pendanaan									Kelompok Sasaran	Prakiraan Maju Rencana Tahun 2023		Perangkat Daerah Penanggung Jawab
										Target 2022		Pagu Indikatif			Lokasi	Sumber Dana	Prioritas			Target	Pagu Indikatif	
										Semula	Menjadi	RKPD 2022	APBD 2022	RKPD 2022 Perubahan			Nasional	Daerah				
2	08	03	2.01	01	Koordinasi dan Sinkronisasi Pelaksanaan Kebijakan, Program dan Kegiatan Pencegahan Kekerasan terhadap Perempuan Lingkup Daerah Kabupaten/Kota	Jumlah Peserta Itsbat Nikah				100 Pasangan	100 Pasangan	135,053,300	137,378,550	121,590,000	Kota Tangerang, Semua Kecamatan, Semua Kelurahan	PENDAPATAN ASLI DAERAH (PAD)		Peningkatan Daya Saing Sumber Daya Manusia	Kelompok masyarakat peduli kekerasan terhadap perempuan dan anak	100 Pasangan	560,232,400	DINAS PEMBERDAYAAN PEREMPUAN, PERLINDUNGAN ANAK, PENGENDALIAN PENDUDUK DAN KELUARGA BERENCANA
2	08	03	2.01	02	Advokasi Kebijakan dan Pendampingan Layanan Perlindungan Perempuan Kewenangan Kabupaten/Kota	Jumlah Peserta Rapat Gugus Tugas TPPO				30 Orang	30 Orang	36,857,500	36,766,500	8,274,500	Kota Tangerang, Semua Kecamatan, Semua Kelurahan	PENDAPATAN ASLI DAERAH (PAD)		Peningkatan Daya Saing Sumber Daya Manusia	Kelompok masyarakat peduli kekerasan terhadap perempuan dan anak	30 Orang	0	DINAS PEMBERDAYAAN PEREMPUAN, PERLINDUNGAN ANAK, PENGENDALIAN PENDUDUK DAN KELUARGA BERENCANA
2	**08**	**03**	2.02		**Penyediaan Layanan Rujukan Lanjutan bagi Perempuan Korban Kekerasan yang Memerlukan Koordinasi Kewenangan Kabupaten/Kota**	Jumlah Lembaga Layanan Bagi Perempuan Korban Kekerasan Jumlah sub kegiatan penguatan dan pengembangan penyedia layanan	Lembaga layanan sub kegiatan		Lembaga layanan sub kegiatan	1 Lembaga layanan 3 sub kegiatan	1 Lembaga layanan 3 sub kegiatan	**357,130,000**	**1,079,348,480**	**831,938,352**						1 Lembaga layanan 3 sub kegiatan	**375,000,000**	
2	08	03	2.02	01	Penyediaan Layanan Pengaduan Masyarakat bagi Perempuan Korban Kekerasan Kewenangan Kabupaten/Kota	Pelayanan P2TP2A				12 bulan	12 bulan	357,130,000	730,304,480	482,894,352	Kota Tangerang, Semua Kecamatan, Semua Kelurahan	PENDAPATAN ASLI DAERAH (PAD)		Peningkatan Daya Saing Sumber Daya Manusia	Organisasi atau lembaga perlindungan perempuan dan anak, masyarakat peduli kekerasan terhadap perempuan dan anak	12 bulan	375,000,000	DINAS PEMBERDAYAAN PEREMPUAN, PERLINDUNGAN ANAK, PENGENDALIAN PENDUDUK DAN KELUARGA BERENCANA
2	08	03	2.02	02	Koordinasi dan Sinkronisasi Pelaksanaan Penyediaan Layanan Rujukan Lanjutan bagi Perempuan Korban Kekerasan Kewenangan Kabupaten/Kota	Jumlah Pelayanan Mediko Legal Jumlah Pelayanan Pendampingan Korban				12 Bulan 12 Bulan	12 Bulan 12 Bulan	0	349,044,000	349,044,000	Kota Tangerang, Semua Kecamatan, Semua Kelurahan	DAK NonFisik-Dana Pelayanan Perlindungan Perempuan dan Anak		Peningkatan Daya Saing Sumber Daya Manusia	Organisasi atau lembaga perlindungan perempuan dan anak, masyarakat peduli kekerasan terhadap perempuan dan anak	12 Bulan 12 Bulan	0	DINAS PEMBERDAYAAN PEREMPUAN, PERLINDUNGAN ANAK, PENGENDALIAN PENDUDUK DAN KELUARGA BERENCANA

Penetapan Perubahan Rencana Kerja Pemerintah Daerah (RKPD)
Kota Tangerang
Tahun 2022

Kode					Urusan/ Bidang Urusan/ Program/ Kegiatan/ Sub Kegiatan	Indikator Program/ Kegiatan/ Sub Kegiatan	Target Akhir Periode RPJMD	Realisasi Capaian RKPD Tahun 2020	Prakiraan Capaian Target RKPD Tahun 2021	Capaian Kinerja dan Kerangka Pendanaan									Kelompok Sasaran	Prakiraan Maju Rencana Tahun 2023		Perangkat Daerah Penanggung Jawab
										Target 2022		Pagu Indikatif			Lokasi	Sumber Dana	Prioritas			Target	Pagu Indikatif	
										Semula	Menjadi	RKPD 2022	APBD 2022	RKPD 2022 Perubahan			Nasional	Daerah				
2	**08**	**03**	2.03		**Penguatan dan Pengembangan Lembaga Penyedia Layanan Perlindungan Perempuan Tingkat Daerah Kabupaten/Kota**	Jumlah Lembaga Layanan Bagi Perempuan Korban Kekerasan Jumlah lembaga layanann bagi perempuan korban kekerasan	Lembaga layanan lembaga		Lembaga layanan lembaga	1 Lembaga layanan 1 lembaga	1 Lembaga layanan 1 lembaga	**57,968,000**	**57,742,500**	**57,742,500**						1 Lembaga layanan 1 lembaga	**0**	
2	08	03	2.03	02	Peningkatan Kapasitas Sumber Daya Lembaga Penyedia Layanan Penanganan bagi Perempuan Korban Kekerasan Kewenangan Kabupaten/Kota	Jumlah Peserta Penguatan P2TP2A Jumlah Rakor Dan Pembinaan P2TP2A Workshop Perlindungan Perempuan dan Anak				30 peserta 4 kali 100 orang	30 peserta 4 kali 100 orang	43,918,000	45,518,000	45,518,000	Kota Tangerang, Semua Kecamatan, Semua Kelurahan	PENDAPATAN ASLI DAERAH (PAD)		Peningkatan Daya Saing Sumber Daya Manusia	Pengurus P2TP2A dan satgas perlindungan perempuan dan anak	30 peserta 4 kali 100 orang	0	DINAS PEMBERDAYAAN PEREMPUAN, PERLINDUNGAN ANAK, PENGENDALIAN PENDUDUK DAN KELUARGA BERENCANA
2	08	03	2.03	04	Penguatan Jejaring antar Lembaga Penyedia Layanan Perlindungan Perempuan Kewenangan Kabupaten/Kota	Jumlah Peserta Raker P2TP2A				50 peserta	50 peserta	14,050,000	12,224,500	12,224,500	Kota Tangerang, Semua Kecamatan, Semua Kelurahan	PENDAPATAN ASLI DAERAH (PAD)		Peningkatan Daya Saing Sumber Daya Manusia	Pengurus P2TP2A dan satgas perlindungan perempuan dan anak	50 peserta	0	DINAS PEMBERDAYAAN PEREMPUAN, PERLINDUNGAN ANAK, PENGENDALIAN PENDUDUK DAN KELUARGA BERENCANA
2	**08**	**06**			**PROGRAM PEMENUHAN HAK ANAK (PHA)**	Capaian Indikator Kota Layak Anak	%		%	82.5 %	82.5 %	**511,347,000**	**610,764,060**	**555,099,323**						82.5 %	**431,894,500**	
2	**08**	**06**	2.01		**Pelembagaan PHA pada Lembaga Pemerintah, Nonpemerintah, dan Dunia Usaha Kewenangan Kabupaten/Kota**	Jumlah Pelembagaan Pemenuhan Hak Anak	Lembaga		Lembaga	1 Lembaga	1 Lembaga	**190,184,500**	**190,184,100**	**240,259,100**						1 Lembaga	**250,981,500**	

Penetapan Perubahan Rencana Kerja Pemerintah Daerah (RKPD)
Kota Tangerang
Tahun 2022

Kode					Urusan/ Bidang Urusan/ Program/ Kegiatan/ Sub Kegiatan	Indikator Program/ Kegiatan/ Sub Kegiatan	Target Akhir Periode RPJMD	Realisasi Capaian RKPD Tahun 2020	Prakiraan Capaian Target RKPD Tahun 2021	Capaian Kinerja dan Kerangka Pendanaan									Kelompok Sasaran	Prakiraan Maju Rencana Tahun 2023		Perangkat Daerah Penanggung Jawab
										Target 2022		Pagu Indikatif			Lokasi	Sumber Dana	Prioritas			Target	Pagu Indikatif	
										Semula	Menjadi	RKPD 2022	APBD 2022	RKPD 2022 Perubahan			Nasional	Daerah				
2	08	06	2.01	01	Advokasi Kebijakan dan Pendampingan Pemenuhan Hak Anak pada Lembaga Pemerintah, Non Pemerintah, Media dan Dunia Usaha Kewenangan Kabupaten/Kota	Jumlah Kegiatan Evaluasi KLA Jumlah Kegiatan Konvensi Hak Anak Jumlah Kegiatan Rapat Koordinasi Gugus Tugas KLA Jumlah Peserta Persiapan Penilaian Evaluasi KLA				1 kegiatan 2 kegiatan 30 peserta	1 kegiatan 2 Kegiatan 2 kegiatan 30 peserta	691,200	691,000	50,766,000		PENDAPATAN ASLI DAERAH (PAD)	Meningkatkan Sumber Daya Manusia Yang Berkualitas Dan Berdaya Saing	Peningkatan Daya Saing Sumber Daya Manusia Peningkatan Daya Saing Sumber Daya Manusia	Evaluasi KLA, Persiapan Penilaian Evaluasi KLA, Rapat Koordinasi Gugus Tugas KLA, Pembinaan Forum Anak, Pembinaan Forum Anak Tingkat Kota, Hari Anak Nasional, Parenting, Pembinaan Kampung Ramah Anak	1 kegiatan 2 Kegiatan 2 kegiatan 30 peserta	15,382,000	DINAS PEMBERDAYAAN PEREMPUAN, PERLINDUNGAN ANAK, PENGENDALIAN PENDUDUK DAN KELUARGA BERENCANA
2	08	06	2.01	02	Koordinasi dan Sinkronisasi Pelembagaan Pemenuhan Hak Anak Kewenangan Kabupaten/Kota	Jumlah Kegiatan Hari Anak Nasional Jumlah Kegiatan Parenting Jumlah Kegiatan Pembinaan Kampung Ramah Anak Jumlah Peserta Pembinaan Forum Anak Kecamatan Kelurahan Jumlah Peserta Pembinaan Forum Anak Tingkat Kota				1 Kegiatan 8 Kegiatan 5 Kegiatan 40 Peserta 35 Peserta	1 Kegiatan 8 Kegiatan 5 Kegiatan 40 Peserta 35 Peserta	189,493,300	189,493,100	189,493,100		PENDAPATAN ASLI DAERAH (PAD)	Meningkatkan Sumber Daya Manusia Yang Berkualitas Dan Berdaya Saing	Peningkatan Daya Saing Sumber Daya Manusia	Evaluasi KLA, Persiapan Penilaian Evaluasi KLA, Rapat Koordinasi Gugus Tugas KLA, Pembinaan Forum Anak, Pembinaan Forum Anak Tingkat Kota, Hari Anak Nasional, Parenting, Pembinaan Kampung Ramah Anak	1 Kegiatan 8 Kegiatan 5 Kegiatan 40 Peserta 35 Peserta	235,599,500	DINAS PEMBERDAYAAN PEREMPUAN, PERLINDUNGAN ANAK, PENGENDALIAN PENDUDUK DAN KELUARGA BERENCANA
2	**08**	**06**	2.02		**Penguatan dan Pengembangan Lembaga Penyedia Layanan Peningkatan Kualitas Hidup Anak Kewenangan Kabupaten/Kota**	Jumlah Penguatan dan Pengembangan Lembaga Penyedia Layanan Peningkatan Kualitas Hidup Anak	Lembaga		Lembaga	1 Lembaga	1 Lembaga	**321,162,500**	**420,579,960**	**314,840,223**						1 Lembaga	**180,913,000**	

Penetapan Perubahan Rencana Kerja Pemerintah Daerah (RKPD)
Kota Tangerang
Tahun 2022

Kode					Urusan/ Bidang Urusan/ Program/ Kegiatan/ Sub Kegiatan	Indikator Program/ Kegiatan/ Sub Kegiatan	Target Akhir Periode RPJMD	Realisasi Capaian RKPD Tahun 2020	Prakiraan Capaian Target RKPD Tahun 2021	Capaian Kinerja dan Kerangka Pendanaan									Kelompok Sasaran	Prakiraan Maju Rencana Tahun 2023		Perangkat Daerah Penanggung Jawab
										Target 2022		Pagu Indikatif			Lokasi	Sumber Dana	Prioritas			Target	Pagu Indikatif	
										Semula	Menjadi	RKPD 2022	APBD 2022	RKPD 2022 Perubahan			Nasional	Daerah				
2	08	06	2.02	01	Penyediaan Layanan Peningkatan Kualitas Hidup Anak Kewenangan Kabupaten/Kota	Jumlah Pelayanan PUSPAGA Jumlah Rapat Evaluasi PUSPAGA				12 Pelayanan 2 Kegiatan	12 Pelayanan 2 Kegiatan	299,849,500	402,581,460	296,841,723		PENDAPATAN ASLI DAERAH (PAD)			Rapat Puspaga, Pelayanan Puspaga, Pedoman Kampung Ramah Anak, TOT Kader Kampung Ramah Anak	12 Pelayanan 2 Kegiatan	159,600,000	DINAS PEMBERDAYAAN PEREMPUAN, PERLINDUNGAN ANAK, PENGENDALIAN PENDUDUK DAN KELUARGA BERENCANA
2	08	06	2.02	03	Pengembangan Komunikasi, Informasi dan Edukasi Pemenuhan Hak Anak bagi Lembaga Penyedia Layanan Peningkatan Kualitas Hidup Anak Tingkat Daerah Kabupaten/Kota	Jumlah Buku Pedoman Kampung Ramah Anak Jumlah Peserta TOT Kader Kampung Ramah Anak				24 Buku 50 Peserta	24 Buku 50 Peserta	21,313,000	17,998,500	17,998,500		PENDAPATAN ASLI DAERAH (PAD)		Peningkatan Daya Saing Sumber Daya Manusia	Rapat Puspaga, Pelayanan Puspaga, Pedoman Kampung Ramah Anak, TOT Kader Kampung Ramah Anak	24 Buku 50 Peserta	21,313,000	DINAS PEMBERDAYAAN PEREMPUAN, PERLINDUNGAN ANAK, PENGENDALIAN PENDUDUK DAN KELUARGA BERENCANA
2	**08**	**07**			**PROGRAM PERLINDUNGAN KHUSUS ANAK**	Persentase kekerasan terhadap anak	%		%	100 %	100 %	**102,262,200**	**356,103,000**	**356,103,000**						100 %	**0**	
2	**08**	**07**	2.01		**Pencegahan Kekerasan Terhadap Anak yang Melibatkan para Pihak Lingkup Daerah Kabupaten/Kota**	Jumlah upaya pencegahan kekerasan terhadap anak	Upaya		Upaya	1 Upaya	1 Upaya	**102,262,200**	**253,797,000**	**253,797,000**						1 Upaya	**0**	
2	08	07	2.01	01	Advokasi Kebijakan dan Pendampingan Pelaksanaan Kebijakan, Program dan Kegiatan Pencegahan Kekerasan terhadap Anak Kewenangan Kabupaten/Kota	Jumlah kelompok PATBM Kelurahan				104 kelurahan	104 kelurahan	102,262,200	103,347,000	103,347,000	Kota Tangerang, Semua Kecamatan, Semua Kelurahan	PENDAPATAN ASLI DAERAH (PAD)		Peningkatan Daya Saing Sumber Daya Manusia	Masyarakat, orangtua,keluarga, anak-nak dan organisasi atau lembaga perlindungan anak	104 kelurahan	0	DINAS PEMBERDAYAAN PEREMPUAN, PERLINDUNGAN ANAK, PENGENDALIAN PENDUDUK DAN KELUARGA BERENCANA

Penetapan Perubahan Rencana Kerja Pemerintah Daerah (RKPD)
Kota Tangerang
Tahun 2022

Kode					Urusan/ Bidang Urusan/ Program/ Kegiatan/ Sub Kegiatan	Indikator Program/ Kegiatan/ Sub Kegiatan	Target Akhir Periode RPJMD	Realisasi Capaian RKPD Tahun 2020	Prakiraan Capaian Target RKPD Tahun 2021	Capaian Kinerja dan Kerangka Pendanaan									Kelompok Sasaran	Prakiraan Maju Rencana Tahun 2023		Perangkat Daerah Penanggung Jawab
										Target 2022		Pagu Indikatif			Lokasi	Sumber Dana	Prioritas			Target	Pagu Indikatif	
										Semula	Menjadi	RKPD 2022	APBD 2022	RKPD 2022 Perubahan			Nasional	Daerah				
2	08	07	2.01	02	Koordinasi dan Sinkronisasi Pencegahan Kekerasan terhadap Anak Kewenangan Kabupaten/Kota	Jumlah Kegiatan Penguatan Aktivis PATBM Jumlah Peserta Pertemuan Koordinasi Penanganan dan Pencegahan KtP/A serta TPPO Jumlah Peserta Sosialisasi Pencegahan KtP/A Jumlah Peserta Sosialisasi Pencegahan TPPO				13 Kegiatan 30 Peserta 30 Peserta 30 Peserta	13 Kegiatan 30 Peserta 30 Peserta 30 Peserta	0	150,450,000	150,450,000	Kota Tangerang, Semua Kecamatan, Semua Kelurahan	DAK NonFisik-Dana Pelayanan Perlindungan Perempuan dan Anak		Peningkatan Daya Saing Sumber Daya Manusia	Masyarakat, orangtua,keluarga, anak-nak dan organisasi atau lembaga perlindungan anak	13 Kegiatan 30 Peserta 30 Peserta 30 Peserta	0	DINAS PEMBERDAYAAN PEREMPUAN, PERLINDUNGAN ANAK, PENGENDALIAN PENDUDUK DAN KELUARGA BERENCANA
2	**08**	**07**	2.03		**Penguatan dan Pengembangan Lembaga Penyedia Layanan bagi Anak yang Memerlukan Perlindungan Khusus Tingkat Daerah Kabupaten/Kota**	Jumlah Lembaga Penyedia Layanan	Lembaga		Lembaga	1 Lembaga	1 Lembaga	**0**	**102,306,000**	**102,306,000**						1 Lembaga	**0**	
2	08	07	2.03	02	Koordinasi dan Sinkronisasi Peningkatan Kapasitas Sumber Daya Lembaga Penyedia Layanan Anak yang Memerlukan Perlindungan Khusus Tingkat Daerah Kabupaten/Kota	Fasilitasi ATK Pelaksanaan Rapat Rutin Peserta Pelatihan Manajemen dan Peanganan Kasus				12 Bulan 4 Kali 29 Peserta	12 Bulan 4 Kali 29 Peserta	0	102,306,000	102,306,000	Kota Tangerang, Semua Kecamatan, Semua Kelurahan	DAK NonFisik-Dana Pelayanan Perlindungan Perempuan dan Anak	Meningkatkan Sumber Daya Manusia Yang Berkualitas Dan Berdaya Saing	Peningkatan Daya Saing Sumber Daya Manusia	Pengurus P2TP2A, Satgas perlindungan perempuan dan anak dan Lembaga terkait.	12 Bulan 4 Kali 29 Peserta	0	DINAS PEMBERDAYAAN PEREMPUAN, PERLINDUNGAN ANAK, PENGENDALIAN PENDUDUK DAN KELUARGA BERENCANA
2	**14**				**URUSAN PEMERINTAHAN BIDANG PENGENDALIAN PENDUDUK DAN KELUARGA BERENCANA**							**1,587,923,600**	**13,463,118,978**	**13,463,118,978**							**9,298,745,200**	
2	**14**	**02**			**PROGRAM PENGENDALIAN PENDUDUK**	Cakupan Penyediaan Informasi Data Mikro Keluarga di setiap kelurahan	%		%	100 %	100 %	**239,541,600**	**319,751,750**	**319,751,750**						100 %	**0**	
2	**14**	**02**	2.01		**Pemaduan dan Sinkronisasi Kebijakan Pemerintah Daerah Provinsi dengan Pemerintah Daerah Kabupaten/Kota dalam rangka Pengendalian Kuantitas Penduduk**	Jumlah Terselenggaranya Kegiatan Pengendalian Penduduk yang mendukung Program KKBPK di wilayah Kecamatan	Kecamatan		Kecamatan	13 Kecamatan	13 Kecamatan	**23,200,800**	**17,387,500**	**17,387,500**						13 Kecamatan	**0**	

Penetapan Perubahan Rencana Kerja Pemerintah Daerah (RKPD)
Kota Tangerang
Tahun 2022

Kode					Urusan/ Bidang Urusan/ Program/ Kegiatan/ Sub Kegiatan	Indikator Program/ Kegiatan/ Sub Kegiatan	Target Akhir Periode RPJMD	Realisasi Capaian RKPD Tahun 2020	Prakiraan Capaian Target RKPD Tahun 2021	Capaian Kinerja dan Kerangka Pendanaan									Kelompok Sasaran	Prakiraan Maju Rencana Tahun 2023		Perangkat Daerah Penanggung Jawab
										Target 2022		Pagu Indikatif			Lokasi	Sumber Dana	Prioritas			Target	Pagu Indikatif	
										Semula	Menjadi	RKPD 2022	APBD 2022	RKPD 2022 Perubahan			Nasional	Daerah				
2	14	02	2.01	15	Pelaksanaan Rapat Pengendalian Program KKBPK	Buku Sekolah Siaga Kependudukan Jumlah Peserta PPKBD yang Mengikuti Rapat Kerja Program KKBPK Jumlah Peserta Workshop Pojok Kependudukan				13 PPKBD 78 Peserta	156 Buku 13 PPKBD 78 Peserta	23,200,800	17,387,500	17,387,500		PENDAPATAN ASLI DAERAH (PAD)		Peningkatan Daya Saing Sumber Daya Manusia	Kecamatan, Faskes KB, PPKBD dan Sekolah	156 Buku 13 PPKBD 78 Peserta	0	DINAS PEMBERDAYAAN PEREMPUAN, PERLINDUNGAN ANAK, PENGENDALIAN PENDUDUK DAN KELUARGA BERENCANA
2	**14**	**02**	2.02		**Pemetaan Perkiraan Pengendalian Penduduk Cakupan Daerah Kabupaten/Kota**	Jumlah Tersedianya Informasi Data Mikro Keluarga di Setiap Kecamatan	Kecamatan		Kecamatan	13 Kecamatan	13 Kecamatan	**216,340,800**	**302,364,250**	**302,364,250**						13 Kecamatan	**0**	
2	14	02	2.02	09	Pembinaan dan Pengawasan Penyelenggaraan Sistem Informasi Keluarga	Jumlah Peserta Bintek Pemutakhiran Data Keluarga				1108 peserta	1108 peserta	175,165,400	175,165,250	175,165,250		PENDAPATAN ASLI DAERAH (PAD)		Peningkatan Daya Saing Sumber Daya Manusia	Keluarga, Kader pendata, Faskes pemerintah dan swasta, PPKBD	1108 peserta	0	DINAS PEMBERDAYAAN PEREMPUAN, PERLINDUNGAN ANAK, PENGENDALIAN PENDUDUK DAN KELUARGA BERENCANA
2	14	02	2.02	11	Penyediaan Data dan Informasi Keluarga	Jumlah Buku Beresiko Stunting Jumlah Buku Informasi Data Mikro Keluarga				208 Buku 118 buah	208 Buku 118 buah	18,205,200	39,125,000	39,125,000		PENDAPATAN ASLI DAERAH (PAD) DAK Non Fisik-BOKB-KB		Peningkatan Daya Saing Sumber Daya Manusia	Keluarga, Kader pendata, Faskes pemerintah dan swasta, PPKBD	208 Buku 118 buah	0	DINAS PEMBERDAYAAN PEREMPUAN, PERLINDUNGAN ANAK, PENGENDALIAN PENDUDUK DAN KELUARGA BERENCANA
2	14	02	2.02	13	Pengolahan dan Pelaporan Data Pengendalian Lapangan dan Pelayanan KB	Jumlah Dukungan SIGA (Paket Data Komunikasi di Balai Penyuluhan KB) Jumlah Koordinasi Pengelola Program KKBPK				8 bulan 13 kecamatan	8 bulan 13 kecamatan	0	64,800,000	64,800,000		DAK Non Fisik-BOKB-KB		Peningkatan Daya Saing Sumber Daya Manusia	Keluarga, Kader pendata, Faskes pemerintah dan swasta, PPKBD	8 bulan 13 kecamatan	0	DINAS PEMBERDAYAAN PEREMPUAN, PERLINDUNGAN ANAK, PENGENDALIAN PENDUDUK DAN KELUARGA BERENCANA
2	14	02	2.02	14	Pembinaan dan Pengawasan Pencatatan dan Pelaporan Program KKBPK	Buku Umpan Balik Pencapaian Program KKBPK Jumlah Kegiatan Bintek Pencatatan dan Pelaporan Pelayanan Kontrasepsi Jumlah Peserta Bintek Pencatatan dan Pelaporan Pengendalian Lapangan				56 Buku 1 kali 104 PPKBD	56 Buku 1 kali 104 PPKBD	22,970,200	23,274,000	23,274,000		PENDAPATAN ASLI DAERAH (PAD)		Peningkatan Daya Saing Sumber Daya Manusia	Keluarga, Kader pendata, Faskes pemerintah dan swasta, PPKBD	56 Buku 1 kali 104 PPKBD	0	DINAS PEMBERDAYAAN PEREMPUAN, PERLINDUNGAN ANAK, PENGENDALIAN PENDUDUK DAN KELUARGA BERENCANA

Penetapan Perubahan Rencana Kerja Pemerintah Daerah (RKPD)
Kota Tangerang
Tahun 2022

Kode					Urusan/ Bidang Urusan/ Program/ Kegiatan/ Sub Kegiatan	Indikator Program/ Kegiatan/ Sub Kegiatan	Target Akhir Periode RPJMD	Realisasi Capaian RKPD Tahun 2020	Prakiraan Capaian Target RKPD Tahun 2021	Capaian Kinerja dan Kerangka Pendanaan									Kelompok Sasaran	Prakiraan Maju Rencana Tahun 2023		Perangkat Daerah Penanggung Jawab
										Target 2022		Pagu Indikatif			Lokasi	Sumber Dana	Prioritas			Target	Pagu Indikatif	
										Semula	Menjadi	RKPD 2022	APBD 2022	RKPD 2022 Perubahan			Nasional	Daerah				
2	**14**	**03**			**PROGRAM PEMBINAAN KELUARGA BERENCANA (KB)**	Persentase Kelompok Masyarakat (RW) yang berperan aktif	%		%	100 %	100 %	**977,837,000**	**5,450,576,028**	**5,450,576,028**						100 %	**775,000,000**	
2	**14**	**03**	2.01		**Pelaksanaan Advokasi, Komunikasi, Informasi dan Edukasi (KIE) Pengendalian Penduduk dan KB sesuai Kearifan Budaya Lokal**	Jumlah Dukungan Advokasi Program Bangga Kencana melalui Media KIE	Media		Media	2 Media	2 Media	**20,228,000**	**781,418,300**	**781,418,300**						2 Media	**325,000,000**	
2	14	03	2.01	01	Advokasi Program KKBPK kepada Stakeholders dan Mitra Kerja	Tersedianya Dukungan Advokasi Program Bangga Kencana				13 kecamatan	13 kecamatan	0	4,375,000	4,375,000		DAK Non Fisik-BOKB-KB		Peningkatan Daya Saing Sumber Daya Manusia	Masyarakat Kota Tangerang	13 kecamatan	0	DINAS PEMBERDAYAAN PEREMPUAN, PERLINDUNGAN ANAK, PENGENDALIAN PENDUDUK DAN KELUARGA BERENCANA
2	14	03	2.01	02	Komunikasi, Informasi dan Edukasi (KIE) Program KKBPK sesuai Kearifan Budaya Lokal	Jumlah Tersedianya Bahan Media KIE (Momentum dan Kearifan Lokal) Program Bangga Kencana				1 paket	1 paket	0	25,000,000	25,000,000		DAK Non Fisik-BOKB-KB		Peningkatan Daya Saing Sumber Daya Manusia	Masyarakat Kota Tangerang	1 paket	0	DINAS PEMBERDAYAAN PEREMPUAN, PERLINDUNGAN ANAK, PENGENDALIAN PENDUDUK DAN KELUARGA BERENCANA
2	14	03	2.01	03	Penyediaan dan Distribusi Sarana KIE Program KKBPK	Jumlah Buku Panduan Bagi Kader Kampung KB Jumlah Buku Pedoman Kader PPKBD				65 buku 104 buku	65 buku 104 buku	20,228,000	12,675,000	12,675,000		PENDAPATAN ASLI DAERAH (PAD)		Peningkatan Daya Saing Sumber Daya Manusia	Masyarakat Kota Tangerang	65 buku 104 buku	0	DINAS PEMBERDAYAAN PEREMPUAN, PERLINDUNGAN ANAK, PENGENDALIAN PENDUDUK DAN KELUARGA BERENCANA
2	14	03	2.01	04	Promosi dan KIE Program KKBPK Melalui Media Massa Cetak dan Elektronik serta Media Luar Ruang	Jumlah Tersedianya Bahan Media KIE (Media Cetak) Program Bangga Kencana Jumlah Tersedianya Bahan Media KIE (Media Elektronik dan Tradisional) Program Bangga Kencana				2 media cetak 2 paket	2 media cetak 2 paket	0	70,640,000	70,640,000		DAK Non Fisik-BOKB-KB		Peningkatan Daya Saing Sumber Daya Manusia	Masyarakat Kota Tangerang	2 media cetak 2 paket	0	DINAS PEMBERDAYAAN PEREMPUAN, PERLINDUNGAN ANAK, PENGENDALIAN PENDUDUK DAN KELUARGA BERENCANA

Penetapan Perubahan Rencana Kerja Pemerintah Daerah (RKPD)
Kota Tangerang
Tahun 2022

Kode					Urusan/ Bidang Urusan/ Program/ Kegiatan/ Sub Kegiatan	Indikator Program/ Kegiatan/ Sub Kegiatan	Target Akhir Periode RPJMD	Realisasi Capaian RKPD Tahun 2020	Prakiraan Capaian Target RKPD Tahun 2021	Capaian Kinerja dan Kerangka Pendanaan									Kelompok Sasaran	Prakiraan Maju Rencana Tahun 2023		Perangkat Daerah Penanggung Jawab
										Target 2022		Pagu Indikatif			Lokasi	Sumber Dana	Prioritas			Target	Pagu Indikatif	
										Semula	Menjadi	RKPD 2022	APBD 2022	RKPD 2022 Perubahan			Nasional	Daerah				
2	14	03	2.01	06	Pelaksanaan Mekanisme Operasional Program KKBPK melalui Rapat Koordinasi Kecamatan (Rakorcam), Rapat Koordinasi Desa (Rakordes), dan Mini Lokakarya (Minilok)	Jumlah peserta Mini Loka Karya				767 Orang	2340 Orang	0	202,791,800	202,791,800		DAK Non Fisik-BOKB-KB		Peningkatan Daya Saing Sumber Daya Manusia	Masyarakat Kota Tangerang	2340 Orang	205,000,000	DINAS PEMBERDAYAAN PEREMPUAN, PERLINDUNGAN ANAK, PENGENDALIAN PENDUDUK DAN KELUARGA BERENCANA
2	14	03	2.01	07	Pengelolaan Operasional dan Sarana di Balai Penyuluhan KKBPK	Jumlah Orientasi petugas lini lapangan Jumlah Pembinaan kader IMP Jumlah pengolahan Data Jumlah peserta penyuluhan KB				454 orang 458 orang 40 orang 1195 orang	454 orang 458 orang 40 orang 1195 orang	0	425,936,500	425,936,500		PENDAPATAN ASLI DAERAH (PAD) DAK Non Fisik-BOKB-KB		Peningkatan Daya Saing Sumber Daya Manusia	Masyarakat Kota Tangerang	454 orang 458 orang 40 orang 1195 orang	75,000,000	DINAS PEMBERDAYAAN PEREMPUAN, PERLINDUNGAN ANAK, PENGENDALIAN PENDUDUK DAN KELUARGA BERENCANA
2	14	03	2.01	08	Pengendalian Program KKBPK	Jumlah Peserta				98 orang	98 orang	0	40,000,000	40,000,000		DAK Non Fisik-BOKB-KB		Peningkatan Daya Saing Sumber Daya Manusia	Masyarakat Kota Tangerang	98 orang	45,000,000	DINAS PEMBERDAYAAN PEREMPUAN, PERLINDUNGAN ANAK, PENGENDALIAN PENDUDUK DAN KELUARGA BERENCANA
2	**14**	**03**	2.02		**Pendayagunaan Tenaga Penyuluh KB/Petugas Lapangan KB (PKB/PLKB)**	Jumlah Tersedianya Laporan Pengendalian Lapangan di Setiap Kelurahan	Kelurahan		Kelurahan	104 Kelurahan	104 Kelurahan	**537,611,600**	**1,143,136,968**	**1,143,136,968**						104 Kelurahan	**0**	
2	14	03	2.02	01	Pembinaan IMP dan Program KKBPK di Lini Lapangan oleh PKB/PLKB	Jumlah Peserta Kegiatan Pencatatan dan Pelaporan Pengendalian Lapangan Tingkat Kelurahan Bagi PPKBD				104 PPKBD	104 PPKBD	453,280,800	464,362,968	464,362,968	Semua Kab/Kota, Semua Kecamatan, Semua Kelurahan	PENDAPATAN ASLI DAERAH (PAD)		Peningkatan Daya Saing Sumber Daya Manusia	masyarakat, tenaga lini lapanga, kader, masyarakat kota tangerang	104 PPKBD	0	DINAS PEMBERDAYAAN PEREMPUAN, PERLINDUNGAN ANAK, PENGENDALIAN PENDUDUK DAN KELUARGA BERENCANA
2	14	03	2.02	04	Penggerakan Kader Institusi Masyarakat Pedesaan (IMP)	Jumlah Operasional Pelaksanaan KIE oleh Kader (PPKBD dan Sub PPKBD) Jumlah Peserta Bintek Pencatatan dan Pelaporan Bagi Sub PPKBD				104 kelurahan 960 Sub PPKBD	104 kelurahan 960 Sub PPKBD	84,330,800	678,774,000	678,774,000		PENDAPATAN ASLI DAERAH (PAD) DAK Non Fisik-BOKB-KB		Peningkatan Daya Saing Sumber Daya Manusia	masyarakat, tenaga lini lapanga, kader, masyarakat kota tangerang	104 kelurahan 960 Sub PPKBD	0	DINAS PEMBERDAYAAN PEREMPUAN, PERLINDUNGAN ANAK, PENGENDALIAN PENDUDUK DAN KELUARGA BERENCANA

Penetapan Perubahan Rencana Kerja Pemerintah Daerah (RKPD)
Kota Tangerang
Tahun 2022

Kode					Urusan/ Bidang Urusan/ Program/ Kegiatan/ Sub Kegiatan	Indikator Program/ Kegiatan/ Sub Kegiatan	Target Akhir Periode RPJMD	Realisasi Capaian RKPD Tahun 2020	Prakiraan Capaian Target RKPD Tahun 2021	Capaian Kinerja dan Kerangka Pendanaan									Kelompok Sasaran	Prakiraan Maju Rencana Tahun 2023		Perangkat Daerah Penanggung Jawab
										Target 2022		Pagu Indikatif			Lokasi	Sumber Dana	Prioritas			Target	Pagu Indikatif	
										Semula	Menjadi	RKPD 2022	APBD 2022	RKPD 2022 Perubahan			Nasional	Daerah				
2	**14**	**03**	2.03		**Pengendalian dan Pendistribusian Kebutuhan Alat dan Obat Kontrasepsi serta Pelaksanaan Pelayanan KB di Daerah Kabupaten/Kota**	Jumlah kegiatan yang mendukung pengendalian dan pendistribusian kebutuhan alat dan obat kontrasepsi serta pelaksanaan pelayanan KB	Kegiatan		Kegiatan	9 Kegiatan	9 Kegiatan	**341,997,400**	**3,030,720,760**	**3,030,720,760**						9 Kegiatan	**450,000,000**	
2	14	03	2.03	01	Pengendalian Pendistribusian Alat dan Obat Kontrasepsi dan Sarana Penunjang Pelayanan KB ke Fasilitas Kesehatan Termasuk Jaringan dan Jejaringnya	Jumlah Kegiatan Operasional Distribusi Alokon				3 Kali	3 Kali	50,715,000	94,109,160	94,109,160		PENDAPATAN ASLI DAERAH (PAD) DAK Non Fisik - BOKKB - BOK		Peningkatan Daya Saing Sumber Daya Manusia	Peningkatan jumlah peserta KB aktif	3 Kali	75,000,000	DINAS PEMBERDAYAAN PEREMPUAN, PERLINDUNGAN ANAK, PENGENDALIAN PENDUDUK DAN KELUARGA BERENCANA
2	14	03	2.03	03	Peningkatan Kesertaan Penggunaan Metode Kontrasepsi Jangka Panjang (MKJP)	Jumlah Kegiatan Gebyar Pelayanan KB Jumlah Kegiatan Pembinaan Klinik KB Pemerintah Jumlah Kegiatan Pembinaan Klinik KB Swasta dan PKBRS Jumlah Kegiatan Pencanangan Kesatuan Gerak PKK KB Kesehatan Jumlah Kegiatan Penggerakkan Pelayanan KB Jumlah Kegiatan Penjaringan kesertaan Ber KB				4 kali 1 kali 1 kali 1 kali 4 kali 16 Kel	4 kali 1 kali 1 kali 1 kali 4 kali 16 Kel	291,282,400	2,734,992,100	2,734,992,100	Semua Kab/Kota, Semua Kecamatan, Semua Kelurahan	PENDAPATAN ASLI DAERAH (PAD) DAK Non Fisik-BOKB-KB		Peningkatan Daya Saing Sumber Daya Manusia	Peningkatan jumlah peserta KB aktif	4 kali 1 kali 1 kali 1 kali 4 kali 16 Kel	375,000,000	DINAS PEMBERDAYAAN PEREMPUAN, PERLINDUNGAN ANAK, PENGENDALIAN PENDUDUK DAN KELUARGA BERENCANA
2	14	03	2.03	06	Penyediaan Sarana Penunjang Pelayanan KB	Jumlah Pengadaan Kendaraan Roda Dua Untuk PKB Jumlah Pengadaan Peralatan/Perlengkapan Studio Podcast				4 unit 16 unit	4 unit 16 unit	0	169,219,500	169,219,500		DAK Fisik-Bidang Kesehatan dan KB-Reguler-KB		Peningkatan Daya Saing Sumber Daya Manusia	Peningkatan jumlah peserta KB aktif	4 unit 16 unit	0	DINAS PEMBERDAYAAN PEREMPUAN, PERLINDUNGAN ANAK, PENGENDALIAN PENDUDUK DAN KELUARGA BERENCANA
2	14	03	2.03	08	Pembinaan Pelayanan Keluarga Berencana dan Kesehatan Reproduksi di Fasilitas Kesehatan termasuk Jaringan dan Jejaringnya	Jumlah Kegiatan Pembinaan Pelayanan KB di Faskes				4 kali	4 kali	0	32,400,000	32,400,000		DAK Non Fisik-BOKB-KB		Peningkatan Daya Saing Sumber Daya Manusia	Peningkatan jumlah peserta KB aktif	4 kali	0	DINAS PEMBERDAYAAN PEREMPUAN, PERLINDUNGAN ANAK, PENGENDALIAN PENDUDUK DAN KELUARGA BERENCANA

Penetapan Perubahan Rencana Kerja Pemerintah Daerah (RKPD)
Kota Tangerang
Tahun 2022

Kode					Urusan/ Bidang Urusan/ Program/ Kegiatan/ Sub Kegiatan	Indikator Program/ Kegiatan/ Sub Kegiatan	Target Akhir Periode RPJMD	Realisasi Capaian RKPD Tahun 2020	Prakiraan Capaian Target RKPD Tahun 2021	Capaian Kinerja dan Kerangka Pendanaan									Kelompok Sasaran	Prakiraan Maju Rencana Tahun 2023		Perangkat Daerah Penanggung Jawab
										Target 2022		Pagu Indikatif			Lokasi	Sumber Dana	Prioritas			Target	Pagu Indikatif	
										Semula	Menjadi	RKPD 2022	APBD 2022	RKPD 2022 Perubahan			Nasional	Daerah				
2	**14**	**03**	2.04		**Pemberdayaan dan Peningkatan Peran serta Organisasi Kemasyarakatan Tingkat Daerah Kabupaten/Kota dalam Pelaksanaan Pelayanan dan Pembinaan Kesertaan Ber-KB**	Jumlah kampung KB yang dimonitoring dan evaluasi	kampung KB		kampung KB	26 kampung KB	26 kampung KB	**78,000,000**	**495,300,000**	**495,300,000**						26 kampung KB	**0**	
2	14	03	2.04	03	Pelaksanaan dan Pengelolaan Program KKBPK di Kampung KB	Jumlah Dukungan Operasional Kelompok Kerja di Kampung KB jumlah Peserta BKB Jumlah Peserta BKL Jumlah Peserta BKR Jumlah Peserta Monitoring dan Evaluasi Kampung KB Jumlah Peserta PIK R jumlah Peserta UPPKA				1 kali 300 peserta 300 peserta 300 peserta 312 peserta 250 peserta 400 peserta	1 kali 390 peserta 390 peserta 390 peserta 312 peserta 364 peserta 390 peserta	78,000,000	495,300,000	495,300,000		PENDAPATAN ASLI DAERAH (PAD) DAK Non Fisik-BOKB-KB		Peningkatan Daya Saing Sumber Daya Manusia	Masyarakat Kota Tangerang	1 kali 390 peserta 390 peserta 390 peserta 312 peserta 364 peserta 390 peserta	0	DINAS PEMBERDAYAAN PEREMPUAN, PERLINDUNGAN ANAK, PENGENDALIAN PENDUDUK DAN KELUARGA BERENCANA
2	**14**	**04**			**PROGRAM PEMBERDAYAAN DAN PENINGKATAN KELUARGA SEJAHTERA (KS)**	Cakupan Keluarga Sakinah Mawadah Warohmah (Samawa)	%		%	72,39 %	72,39 %	**370,545,000**	**7,692,791,200**	**7,692,791,200**						72,39 %	**8,523,745,200**	
2	**14**	**04**	2.01		**Pelaksanaan Pembangunan Keluarga melalui Pembinaan Ketahanan dan Kesejahteraan Keluarga**	Pelaksanaan Pembangunan Keluarga Melalui Pembinaan Ketahanan dan Kesejahteraan Keluarga	Kecamatan		Kecamatan	13 Kecamatan	13 Kecamatan	**370,545,000**	**7,692,791,200**	**7,692,791,200**						13 Kecamatan	**8,523,745,200**	
2	14	04	2.01	02	Pengadaan Sarana Kelompok Kegiatan Ketahanan dan Kesejahteraan Keluarga (BKB, BKR, BKL, PPPKS, PIK-R dan Pemberdayaan Ekonomi Keluarga/UPPKS)	jumlah pengadaan bkb kit stunting				2 set	2 set	0	36,000,000	36,000,000		DAK Fisik-Bidang Kesehatan dan KB-Reguler-Pelayanan Kesehatan Dasar		Peningkatan Daya Saing Sumber Daya Manusia	Masyarakat Kota Tangerang	2 set	50,000,000	DINAS PEMBERDAYAAN PEREMPUAN, PERLINDUNGAN ANAK, PENGENDALIAN PENDUDUK DAN KELUARGA BERENCANA
2	14	04	2.01	03	Orientasi dan Pelatihan Teknis Pengelola Ketahanan dan Kesejahteraan Keluarga (BKB, BKR, BKL, PPPKS, PIK-R dan Pemberdayaan Ekonomi Keluarga/UPPKS)	Jumlah peserta BKB Jumlah Peserta BKL Jumlah Peserta BKR Jumlah Peserta PIK-R Jumlah Peserta UPPKS				180 Peserta 180 Peserta 180 Peserta 120 Peserta 160 Peserta	180 Peserta 180 Peserta 180 Peserta 120 Peserta 160 Peserta	178,825,000	178,824,750	178,824,750	Kota Tangerang, Semua Kecamatan, Semua Kelurahan	PENDAPATAN ASLI DAERAH (PAD)		Peningkatan Daya Saing Sumber Daya Manusia	Masyarakat Kota Tangerang	180 Peserta 180 Peserta 180 Peserta 120 Peserta 160 Peserta	250,000,000	DINAS PEMBERDAYAAN PEREMPUAN, PERLINDUNGAN ANAK, PENGENDALIAN PENDUDUK DAN KELUARGA BERENCANA

Penetapan Perubahan Rencana Kerja Pemerintah Daerah (RKPD)
Kota Tangerang
Tahun 2022

Kode					Urusan/ Bidang Urusan/ Program/ Kegiatan/ Sub Kegiatan	Indikator Program/ Kegiatan/ Sub Kegiatan	Target Akhir Periode RPJMD	Realisasi Capaian RKPD Tahun 2020	Prakiraan Capaian Target RKPD Tahun 2021	Capaian Kinerja dan Kerangka Pendanaan									Kelompok Sasaran	Prakiraan Maju Rencana Tahun 2023		Perangkat Daerah Penanggung Jawab
										Target 2022		Pagu Indikatif			Lokasi	Sumber Dana	Prioritas			Target	Pagu Indikatif	
										Semula	Menjadi	RKPD 2022	APBD 2022	RKPD 2022 Perubahan			Nasional	Daerah				
2	14	04	2.01	05	Penyediaan Biaya Operasional bagi Pengelola dan Pelaksana (Kader) Ketahanan dan Kesejahteraan Keluarga (BKB, BKR, BKL, PPPKS, PIK-R dan Pemberdayaan Ekonomi Keluarga/UPPKS)	Jumlah Pendampingan Calon Pengantin Jumlah Pendamping Ibu Hamil Jumlah Pendamping Pasca Salin Jumlah Survailance Stunting				221 Orang 3120 Orang 12480 Orang	14025 Orang 42900 Orang 42900 Orang 2262 Orang	0	7,284,900,000	7,284,900,000		DAK Non Fisik-BOKB-KB		Peningkatan Daya Saing Sumber Daya Manusia	Masyarakat Kota Tangerang	14025 Orang 42900 Orang 42900 Orang 2262 Orang	8,000,000,000	DINAS PEMBERDAYAAN PEREMPUAN, PERLINDUNGAN ANAK, PENGENDALIAN PENDUDUK DAN KELUARGA BERENCANA
2	14	04	2.01	12	Sosialisasi IPK	Jumlah RW SAMAWA				61 RW	61 RW	191,720,000	193,066,450	193,066,450	Kota Tangerang, Semua Kecamatan, Semua Kelurahan	PENDAPATAN ASLI DAERAH (PAD)		Peningkatan Daya Saing Sumber Daya Manusia	Masyarakat Kota Tangerang	61 RW	223,745,200	DINAS PEMBERDAYAAN PEREMPUAN, PERLINDUNGAN ANAK, PENGENDALIAN PENDUDUK DAN KELUARGA BERENCANA
2					**URUSAN PEMERINTAHAN WAJIB YANG TIDAK BERKAITAN DENGAN PELAYANAN DASAR**																	
2	**09**				**URUSAN PEMERINTAHAN BIDANG PANGAN**							**22,051,189,255**	**23,559,018,447**	**23,363,889,000**							**22,147,324,273**	
2	**09**	**01**			**PROGRAM PENUNJANG URUSAN PEMERINTAHAN DAERAH KABUPATEN/KOTA**	Cakupan Pelayanan UPT	%		%	100 %	100 %	**18,767,744,355**	**19,486,692,257**	**19,422,474,810**						100 %	**18,053,007,773**	
2	**09**	**01**	2.02		**Administrasi Keuangan Perangkat Daerah**	Tersedianya Gaji dan Tunjangan ASN Tingkat ketersediaan pelayanan jasa pendukung administrasi perkantoran	Orang %		Orang %	49 Orang 100 %	49 Orang 100 %	**14,751,268,487**	**15,455,210,636**	**14,741,112,735**						49 Orang 100 %	**16,226,395,152**	
2	09	01	2.02	01	Penyediaan Gaji dan Tunjangan ASN	Tersedianya Gaji dan tunjangan ASN				48 orang	48 orang	14,751,268,487	15,455,210,636	14,741,112,735	Kota Tangerang, Semua Kecamatan, Semua Kelurahan	Dana Transfer Umum-Dana Alokasi Umum		Pemulihan ekonomi	Pegawai DKP	48 orang	16,226,395,152	DINAS KETAHANAN PANGAN
2	**09**	**01**	2.05		**Administrasi Kepegawaian Perangkat Daerah**	Jumlah administrasi kepegawaian perangkat daerah yang tersedia	jenis		jenis	2 jenis	2 jenis	**41,154,800**	**40,000,800**	**0**						2 jenis	**0**	
2	09	01	2.05	02	Pengadaan Pakaian Dinas Beserta Atribut Kelengkapannya	Jumlah pakaian dinas lapangan yang diadakan				4 jenis	0 jenis	14,154,800	13,000,800	0	Kota Tangerang, Semua Kecamatan, Semua Kelurahan	PENDAPATAN ASLI DAERAH (PAD)			Tenaga Harian Lepas (THL) UPT	0 jenis	0	DINAS KETAHANAN PANGAN

Penetapan Perubahan Rencana Kerja Pemerintah Daerah (RKPD)
Kota Tangerang
Tahun 2022

Kode					Urusan/ Bidang Urusan/ Program/ Kegiatan/ Sub Kegiatan	Indikator Program/ Kegiatan/ Sub Kegiatan	Target Akhir Periode RPJMD	Realisasi Capaian RKPD Tahun 2020	Prakiraan Capaian Target RKPD Tahun 2021	Capaian Kinerja dan Kerangka Pendanaan									Kelompok Sasaran	Prakiraan Maju Rencana Tahun 2023		Perangkat Daerah Penanggung Jawab
										Target 2022		Pagu Indikatif			Lokasi	Sumber Dana	Prioritas			Target	Pagu Indikatif	
										Semula	Menjadi	RKPD 2022	APBD 2022	RKPD 2022 Perubahan			Nasional	Daerah				
2	09	01	2.05	11	Bimbingan Teknis Implementasi Peraturan Perundang-Undangan	Jumlah aparatur perangkat daerah yang telah mengikuti peningkatan kapasitas SDM				9 Orang	0 Orang	27,000,000	27,000,000	0	Kota Tangerang, Semua Kecamatan, Semua Kelurahan	PENDAPATAN ASLI DAERAH (PAD)			Tenaga Harian Lepas (THL) UPT	0 Orang	0	DINAS KETAHANAN PANGAN
2	**09**	**01**	2.06		**Administrasi Umum Perangkat Daerah**	Jumlah adminsitrasi umum perangkat daerah yang tersedia	jenis		jenis	7 jenis	7 jenis	**846,777,500**	**745,186,200**	**763,340,200**						7 jenis	**0**	
2	09	01	2.06	01	Penyediaan Komponen Instalasi Listrik/Penerangan Bangunan Kantor	Jumlah komponen instalasi listrik/penerangan bangunan kantor yang disediakan				19 Jenis	19 Jenis	14,997,600	33,643,600	33,643,600	Kota Tangerang, Semua Kecamatan, Semua Kelurahan	PENDAPATAN ASLI DAERAH (PAD)			Pegawai DKP	19 Jenis	0	DINAS KETAHANAN PANGAN
2	09	01	2.06	02	Penyediaan Peralatan dan Perlengkapan Kantor	Belanja ATK dan Materai Jumlah peralatan gedung kantor yang diadakan				35 Jenis 5 Jenis	35 Jenis 5 Jenis	63,081,600	56,971,800	56,971,800	Kota Tangerang, Semua Kecamatan, Semua Kelurahan	PENDAPATAN ASLI DAERAH (PAD)			Pegawai DKP	35 Jenis 5 Jenis	0	DINAS KETAHANAN PANGAN
2	09	01	2.06	03	Penyediaan Peralatan Rumah Tangga	Jumlah alat dan bahan kebersihan yang disediakan				27 Jenis	27 Jenis	16,993,400	28,474,000	28,474,000	Kota Tangerang, Semua Kecamatan, Semua Kelurahan	PENDAPATAN ASLI DAERAH (PAD)			Pegawai DKP	27 Jenis	0	DINAS KETAHANAN PANGAN
2	09	01	2.06	04	Penyediaan Bahan Logistik Kantor	Belanja Makan Minum				4 Jenis	4 Jenis	382,882,000	313,451,500	313,451,500	Kota Tangerang, Semua Kecamatan, Semua Kelurahan	PENDAPATAN ASLI DAERAH (PAD)		Tatakelola Pemerintahan yang baik dan layanan Publik yang terintegrasi	Pegawai DKP	4 Jenis	0	DINAS KETAHANAN PANGAN
2	09	01	2.06	05	Penyediaan Barang Cetakan dan Penggandaan	Jumlah barang cetakan dan penggandaan yang disediakan				16 Jenis	16 Jenis	47,822,900	51,737,300	54,977,300	Kota Tangerang, Semua Kecamatan, Semua Kelurahan	PENDAPATAN ASLI DAERAH (PAD)		Tatakelola Pemerintahan yang baik dan layanan Publik yang terintegrasi	Pegawai DKP	16 Jenis	0	DINAS KETAHANAN PANGAN
2	09	01	2.06	06	Penyediaan Bahan Bacaan dan Peraturan Perundang-undangan	Jumlah kerjasama dengan media masa (lokal/regional) dalam publikasi advetorial informasi pembangunan perangkat daerah yang di adakan				2 Jenis	2 Jenis	21,000,000	21,000,000	30,000,000	Kota Tangerang, Semua Kecamatan, Semua Kelurahan	PENDAPATAN ASLI DAERAH (PAD)			Pegawai DKP	2 Jenis	0	DINAS KETAHANAN PANGAN

Penetapan Perubahan Rencana Kerja Pemerintah Daerah (RKPD)
Kota Tangerang
Tahun 2022

Kode					Urusan/ Bidang Urusan/ Program/ Kegiatan/ Sub Kegiatan	Indikator Program/ Kegiatan/ Sub Kegiatan	Target Akhir Periode RPJMD	Realisasi Capaian RKPD Tahun 2020	Prakiraan Capaian Target RKPD Tahun 2021	Capaian Kinerja dan Kerangka Pendanaan									Kelompok Sasaran	Prakiraan Maju Rencana Tahun 2023		Perangkat Daerah Penanggung Jawab
										Target 2022		Pagu Indikatif			Lokasi	Sumber Dana	Prioritas			Target	Pagu Indikatif	
										Semula	Menjadi	RKPD 2022	APBD 2022	RKPD 2022 Perubahan			Nasional	Daerah				
2	09	01	2.06	09	Penyelenggaraan Rapat Koordinasi dan Konsultasi SKPD	Jumlah rapat-rapat kordinasi dan konsultasi ke luar daerah yang diselenggarakan				340 OH	340 OH	300,000,000	239,908,000	245,822,000	Kota Tangerang, Semua Kecamatan, Semua Kelurahan	PENDAPATAN ASLI DAERAH (PAD)			Pegawai DKP	340 OH	0	DINAS KETAHANAN PANGAN
2	**09**	**01**	2.07		**Pengadaan Barang Milik Daerah Penunjang Urusan Pemerintah Daerah**	Tersedianya sarana dan prasarana aparatur daerah yang memadai	Jenis		Jenis	1 Jenis	3 Jenis	**0**	**538,329,600**	**831,175,300**						3 Jenis	**0**	
2	09	01	2.07	02	Pengadaan Kendaraan Dinas Operasional atau Lapangan	Pet Taxi Sepeda Motor				1 unit	1 unit 5 Unit	0	291,020,000	371,000,000		PENDAPATAN ASLI DAERAH (PAD)		Tatakelola Pemerintahan yang baik dan layanan Publik yang terintegrasi	Klinik Hewan & Dinas Ketahanan Pangan	1 unit 5 Unit	0	DINAS KETAHANAN PANGAN
2	09	01	2.07	05	Pengadaan Mebel	Lemari Arsip Partisi Kaca Sofa				16 m2	16 Unit 16 m2 2 Buah	0	39,450,400	100,506,400				Tatakelola Pemerintahan yang baik dan layanan Publik yang terintegrasi	Klinik Hewan & Dinas Ketahanan Pangan	16 Unit 16 m2 2 Buah	0	DINAS KETAHANAN PANGAN
2	09	01	2.07	06	Pengadaan Peralatan dan Mesin Lainnya	AC Split CCTV Connector RJ45 Dispenser Exhaust Fan Kabel UTP Cat 6 Kamera Teleconference Komputer Kulkas Laptop Mesin Bor Kecil Mesin Las Listrik PC All In One Printer Projector Roller Blind/Tirai				4 unit 1 Set 2 Pack 2 Unit 1 Unit 1 Unit 3 Unit 1 Unit 1 Set 3 Unit 7 Unit 1 Unit 24 M2	4 unit 1 Set 2 Pack 2 Unit 1 Unit 1 Unit 1 Unit 8 Unit 2 Unit 3 Unit 1 Unit 1 Set 3 Unit 7 Unit 1 Unit 24 M2	0	207,859,200	359,668,900		PENDAPATAN ASLI DAERAH (PAD)		Tatakelola Pemerintahan yang baik dan layanan Publik yang terintegrasi	Klinik Hewan & Dinas Ketahanan Pangan	4 unit 1 Set 2 Pack 2 Unit 1 Unit 1 Unit 1 Unit 8 Unit 2 Unit 3 Unit 1 Unit 1 Set 3 Unit 7 Unit 1 Unit 24 M2	0	DINAS KETAHANAN PANGAN
2	**09**	**01**	2.08		**Penyediaan Jasa Penunjang Urusan Pemerintahan Daerah**	Jumlah penyediaan jasa penunjang urusan pemerintah daerah yang tersedia	Jenis		Jenis	2 Jenis	2 Jenis	**2,461,891,488**	**2,108,042,621**	**2,351,650,175**						2 Jenis	**1,826,612,621**	
2	09	01	2.08	02	Penyediaan Jasa Komunikasi, Sumber Daya Air dan Listrik	Jumlah jasa komunikasi yang disediakan Jumlah jasa listrik yang disediakan Jumlah jasa sumber daya air yang disediakan				8 Jenis 5 Jenis 2 Jenis	8 Jenis 5 Jenis 2 Jenis	280,980,000	281,430,000	273,180,000	Kota Tangerang, Semua Kecamatan, Semua Kelurahan	PENDAPATAN ASLI DAERAH (PAD)			Kantor DKP, UPT PBTPHP dan UPT RPH	8 Jenis 5 Jenis 2 Jenis	0	DINAS KETAHANAN PANGAN

Penetapan Perubahan Rencana Kerja Pemerintah Daerah (RKPD)
Kota Tangerang
Tahun 2022

Kode					Urusan/ Bidang Urusan/ Program/ Kegiatan/ Sub Kegiatan	Indikator Program/ Kegiatan/ Sub Kegiatan	Target Akhir Periode RPJMD	Realisasi Capaian RKPD Tahun 2020	Prakiraan Capaian Target RKPD Tahun 2021	Capaian Kinerja dan Kerangka Pendanaan									Kelompok Sasaran	Prakiraan Maju Rencana Tahun 2023		Perangkat Daerah Penanggung Jawab
										Target 2022		Pagu Indikatif			Lokasi	Sumber Dana	Prioritas			Target	Pagu Indikatif	
										Semula	Menjadi	RKPD 2022	APBD 2022	RKPD 2022 Perubahan			Nasional	Daerah				
2	09	01	2.08	04	Penyediaan Jasa Pelayanan Umum Kantor	Jumlah jasa (tenaga) administrasi perkantoran yang disediakan Jumlah jasa (tenaga) kebersihan kantor yang disediakan Jumlah jasa (tenaga) kesehatan masyarakat veteriner (kesmavet) Jumlah jasa (tenaga) paramedis veteriner yang disediakan Jumlah jasa (tenaga) pemeliharaan alat - alat bengkel yang disediakan Jumlah jasa (tenaga) pemelihara ikan yang disediakan Jumlah jasa (tenaga) pemelihara kebun yang disediakan Jumlah jasa (tenaga) pemelihara ternak yang disediakan Jumlah jasa (tenaga) pemungut retribusi yang disediakan Jumlah jasa (tenaga) pengamanan kantor yang disediakan Jumlah jasa (tenaga) perbanyakan tanaman yang disediakan				6 Orang 6 orang 3 Orang 2 orang 3 Orang 2 Orang 3 Orang 2 Orang 1 Orang 9 Orang 2 Orang	7 Orang 7 orang 3 Orang 2 orang 3 Orang 2 Orang 3 Orang 2 Orang 1 Orang 9 Orang 2 Orang	2,180,911,488	1,826,612,621	2,078,470,175				Tatakelola Pemerintahan yang baik dan layanan Publik yang terintegrasi	Kantor DKP, UPT PBTPHP dan UPT RPH	7 Orang 7 orang 3 Orang 2 orang 3 Orang 2 Orang 3 Orang 2 Orang 1 Orang 9 Orang 2 Orang	1,826,612,621	DINAS KETAHANAN PANGAN
2	**09**	**01**	2.09		**Pemeliharaan Barang Milik Daerah Penunjang Urusan Pemerintahan Daerah**	Jumlah pemeliharaan barang milik daerah yang tersedia	jenis		jenis	4 jenis	4 jenis	**666,652,080**	**599,922,400**	**735,196,400**						4 jenis	**0**	
2	09	01	2.09	01	Penyediaan Jasa Pemeliharaan, Biaya Pemeliharaan dan Pajak Kendaraan Perorangan Dinas atau Kendaraan Dinas Jabatan	Jumlah jasa perizinan kendaraan dinas/operasional yang disediakan Jumlah kendaraan dinas/operasional yang dipelihara				2 Jenis 15 Unit	2 Jenis 15 Unit	159,325,000	163,125,000	157,725,000	Kota Tangerang, Semua Kecamatan, Semua Kelurahan	PENDAPATAN ASLI DAERAH (PAD)	Meningkatkan Sumber Daya Manusia Yang Berkualitas Dan Berdaya Saing		Kantor DKP, Gedung UPT PBTPHP dan UPT RPH	2 Jenis 15 Unit	0	DINAS KETAHANAN PANGAN

Penetapan Perubahan Rencana Kerja Pemerintah Daerah (RKPD)
Kota Tangerang
Tahun 2022

Kode					Urusan/ Bidang Urusan/ Program/ Kegiatan/ Sub Kegiatan	Indikator Program/ Kegiatan/ Sub Kegiatan	Target Akhir Periode RPJMD	Realisasi Capaian RKPD Tahun 2020	Prakiraan Capaian Target RKPD Tahun 2021	Capaian Kinerja dan Kerangka Pendanaan									Kelompok Sasaran	Prakiraan Maju Rencana Tahun 2023		Perangkat Daerah Penanggung Jawab
										Target 2022		Pagu Indikatif			Lokasi	Sumber Dana	Prioritas			Target	Pagu Indikatif	
										Semula	Menjadi	RKPD 2022	APBD 2022	RKPD 2022 Perubahan			Nasional	Daerah				
2	09	01	2.09	02	Penyediaan Jasa Pemeliharaan, Biaya Pemeliharaan, Pajak, dan Perizinan Kendaraan Dinas Operasional atau Lapangan	Jumlah jasa perizinan kendaraan dinas operasional atau lapangan yang disediakan Jumlah kendaraan dinas/operasional yang dipelihara				3 Jenis 20 Unit	3 Jenis 26 Unit	177,725,000	202,625,000	199,475,000	Kota Tangerang, Semua Kecamatan, Semua Kelurahan	PENDAPATAN ASLI DAERAH (PAD)	Meningkatkan Sumber Daya Manusia Yang Berkualitas Dan Berdaya Saing		Kantor DKP, Gedung UPT PBTPHP dan UPT RPH	3 Jenis 26 Unit	0	DINAS KETAHANAN PANGAN
2	09	01	2.09	06	Pemeliharaan Peralatan dan Mesin Lainnya	Jumlah jasa perbaikan peralatan kerja yang disediakan				4 Jenis	4 Jenis	21,882,000	24,774,000	24,774,000	Kota Tangerang, Semua Kecamatan, Semua Kelurahan	PENDAPATAN ASLI DAERAH (PAD)	Meningkatkan Sumber Daya Manusia Yang Berkualitas Dan Berdaya Saing		Kantor DKP, Gedung UPT PBTPHP dan UPT RPH	4 Jenis	0	DINAS KETAHANAN PANGAN
2	09	01	2.09	09	Pemeliharaan/Rehabilitasi Gedung Kantor dan Bangunan Lainnya	Jumlah gedung kantor yang dipelihara				4 buah	4 buah	307,720,080	209,398,400	353,222,400		PENDAPATAN ASLI DAERAH (PAD)	Meningkatkan Sumber Daya Manusia Yang Berkualitas Dan Berdaya Saing	Tatakelola Pemerintahan yang baik dan layanan Publik yang terintegrasi	Kantor DKP, Gedung UPT PBTPHP dan UPT RPH	4 buah	0	DINAS KETAHANAN PANGAN
2	**09**	**02**			**PROGRAM PENGELOLAAN SUMBER DAYA EKONOMI UNTUK KEDAULATAN DAN KEMANDIRIAN PANGAN**	Angka Kecukupan Protein (AKP) Konsumsi	gr/kap/hari		gr/kap/hari	72,26 gr/kap/hari	72,26 gr/kap/hari	**149,999,900**	**169,944,600**	**169,944,600**						72,26 gr/kap/hari	**170,000,000**	
2	**09**	**02**	2.01		**Penyediaan Infrastruktur dan Seluruh Pendukung Kemandirian Pangan sesuai Kewenangan Daerah Kabupaten/Kota**	Tersedianya sarana prasarana infrastruktur pendukung kemandirian pangan	paket		paket	1 paket	1 paket	**149,999,900**	**169,944,600**	**169,944,600**						1 paket	**170,000,000**	
2	09	02	2.01	03	Penyediaan Infrastruktur Pendukung Kemandirian Pangan Lainnya	Pengadaan benih/bibit tanaman Pengadaan sarana bertanam				1 Paket 1 Paket	1 Paket 1 Paket	149,999,900	169,944,600	169,944,600	Kota Tangerang, Semua Kecamatan, Semua Kelurahan	PENDAPATAN ASLI DAERAH (PAD)	Meningkatkan Sumber Daya Manusia Yang Berkualitas Dan Berdaya Saing	Pemulihan ekonomi	Kelompok Wanita Tani	1 Paket 1 Paket	170,000,000	DINAS KETAHANAN PANGAN
2	**09**	**03**			**PROGRAM PENINGKATAN DIVERSIFIKASI DAN KETAHANAN PANGAN MASYARAKAT**	Tingkat Stabilitas Harga Pangan	%		%	100 %	100 %	**2,880,945,000**	**3,308,201,390**	**3,237,049,390**						100 %	**3,104,816,500**	

Penetapan Perubahan Rencana Kerja Pemerintah Daerah (RKPD)
Kota Tangerang
Tahun 2022

Kode					Urusan/ Bidang Urusan/ Program/ Kegiatan/ Sub Kegiatan	Indikator Program/ Kegiatan/ Sub Kegiatan	Target Akhir Periode RPJMD	Realisasi Capaian RKPD Tahun 2020	Prakiraan Capaian Target RKPD Tahun 2021	Capaian Kinerja dan Kerangka Pendanaan									Kelompok Sasaran	Prakiraan Maju Rencana Tahun 2023		Perangkat Daerah Penanggung Jawab
										Target 2022		Pagu Indikatif			Lokasi	Sumber Dana	Prioritas			Target	Pagu Indikatif	
										Semula	Menjadi	RKPD 2022	APBD 2022	RKPD 2022 Perubahan			Nasional	Daerah				
2	**09**	**03**	2.01		**Penyediaan dan Penyaluran Pangan Pokok atau Pangan Lainnya sesuai dengan Kebutuhan Daerah Kabupaten/Kota dalam rangka Stabilisasi Pasokan dan Harga Pangan**	Jumlah Penyediaan dan Penyaluran Pangan Pokok atau Pangan Lainnya sesuai dengan Kebutuhan Daerah Kabupaten/Kota dalam rangka Stabilisasi Pasokan dan Harga Pangan	Jenis		Jenis	3 Jenis	3 Jenis	**115,370,000**	**115,370,000**	**115,370,000**						3 Jenis	**466,506,500**	
2	09	03	2.01	03	Koordinasi, Sinkronisasi dan Pelaksanaan Distribusi Pangan Pokok dan Pangan Lainnya	Data pasokan Data stabilitas harga pangan pemantauan harga menjelang HBKN				1 Dokumen 1 Dokumen 4 Kali	1 Dokumen 1 Dokumen 4 Kali	115,370,000	115,370,000	115,370,000	Kota Tangerang, Semua Kecamatan, Semua Kelurahan	PENDAPATAN ASLI DAERAH (PAD)		Pemulihan ekonomi	instansi/lembaga terkait pelaku pangan	1 Dokumen 1 Dokumen 4 Kali	466,506,500	DINAS KETAHANAN PANGAN
2	**09**	**03**	2.02		**Pengelolaan dan Keseimbangan Cadangan Pangan Kabupaten/Kota**	Jumlah pengelolaan dan keseimbangan cadangan pangan yang tersedia	jenis		jenis	2 jenis	2 jenis	**2,503,575,000**	**2,503,575,000**	**2,503,575,000**						2 jenis	**2,338,310,000**	
2	09	03	2.02	02	Penyusunan Rencana Kebutuhan Pangan Lokal	Data Ketersediaan Komoditas Pangan Strategis Data ketersediaan Pangan Hari besar keagamaan nasional (HBKN) Neraca Bahan Makanan (NBM) dan Pola Pangan Harapan (PPH)				5 Dokumen 4 Dokumen 5 Dokumen	5 Dokumen 4 Dokumen 5 Dokumen	213,150,000	213,150,000	213,150,000	Kota Tangerang, Semua Kecamatan, Semua Kelurahan	PENDAPATAN ASLI DAERAH (PAD)	Memperkuat Ketahanan Ekonomi Untuk Pertumbuhan Yang Berkualitas dan Berkeadilan		Masyarakat, pasar tradisional dan instansi terkait	5 Dokumen 4 Dokumen 5 Dokumen	215,450,000	DINAS KETAHANAN PANGAN
2	09	03	2.02	03	Pengadaan Cadangan Pangan Pemerintah Kabupaten/Kota	Jumlah beras cadangan pangan				200 ton	200 ton	2,290,425,000	2,290,425,000	2,290,425,000	Kota Tangerang, Semua Kecamatan, Semua Kelurahan	PENDAPATAN ASLI DAERAH (PAD)	Memperkuat Ketahanan Ekonomi Untuk Pertumbuhan Yang Berkualitas dan Berkeadilan	Pemulihan ekonomi	Masyarakat, pasar tradisional dan instansi terkait	200 ton	2,122,860,000	DINAS KETAHANAN PANGAN
2	**09**	**03**	2.04		**Pelaksanaan Pencapaian Target Konsumsi Pangan Perkapita/Tahun sesuai dengan Angka Kecukupan Gizi**	Jumlah masyarakat yang memanfaatkan informasi keanekaragaman pangan berbasis sumberdaya lokal dan hasil pertanian Jumlah maysarakat yang dibina dalam pemanfaatan pekarangan Jumlah maysarakat yang dibina dalam pengembangan pangan berbasis sumberdaya lokal	Orang Orang Orang		Orang Orang Orang	440 Orang 180 Orang 180 Orang	440 Orang 180 Orang 180 Orang	**262,000,000**	**689,256,390**	**618,104,390**						440 Orang 180 Orang 180 Orang	**300,000,000**	

Penetapan Perubahan Rencana Kerja Pemerintah Daerah (RKPD)
Kota Tangerang
Tahun 2022

Kode					Urusan/ Bidang Urusan/ Program/ Kegiatan/ Sub Kegiatan	Indikator Program/ Kegiatan/ Sub Kegiatan	Target Akhir Periode RPJMD	Realisasi Capaian RKPD Tahun 2020	Prakiraan Capaian Target RKPD Tahun 2021	Capaian Kinerja dan Kerangka Pendanaan									Kelompok Sasaran	Prakiraan Maju Rencana Tahun 2023		Perangkat Daerah Penanggung Jawab
										Target 2022		Pagu Indikatif			Lokasi	Sumber Dana	Prioritas			Target	Pagu Indikatif	
										Semula	Menjadi	RKPD 2022	APBD 2022	RKPD 2022 Perubahan			Nasional	Daerah				
2	09	03	2.04	02	Pemberdayaan Masyarakat dalam Penganekaragaman Konsumsi Pangan Berbasis Sumber Daya Lokal	Jumlah kelompok yang melaksanakan pengembangan P2L Jumlah Masyarakat yang dibina dalam pemanfaatan pekarangan Jumlah Masyarakat yang dibina dalam pengembangan pangan berbasis sumber daya lokal Jumlah masyarakat yang memanfaatkan informasi keanekaragaman pangan berbasis sumber daya lokal dan hasil pertanian				7 kelompok 180 Orang 180 Orang 440 Orang	7 kelompok 180 Orang 180 Orang 440 Orang	262,000,000	689,256,390	618,104,390	Kota Tangerang, Semua Kecamatan, Semua Kelurahan	PENDAPATAN ASLI DAERAH (PAD)		Pemulihan ekonomi	Masyarakat Kota Tangerang	7 kelompok 180 Orang 180 Orang 440 Orang	300,000,000	DINAS KETAHANAN PANGAN
2	**09**	**04**			**PROGRAM PENANGANAN KERAWANAN PANGAN**	Cakupan Pelayanan UPT	%		%	100 %	100 %	**115,000,000**	**379,931,000**	**320,171,000**						100 %	**569,500,000**	
2	**09**	**04**	2.02		**Penanganan Kerawanan Pangan Kewenangan Kabupaten/Kota**	Hasil Analisis Sistem Kewaspadaan Pangan dan Gizi (SKPG) Jumlah Peserta Pembinaan Sistem Kewaspadaan Pangan dan Gizi (SKPG)	Dokumen Dokumen		Dokumen Dokumen	13 Dokumen 13 Dokumen	13 Dokumen 13 Dokumen	**115,000,000**	**379,931,000**	**320,171,000**						13 Dokumen 13 Dokumen	**569,500,000**	
2	09	04	2.02	01	Koordinasi dan Sinkronisasi Penanganan Kerawanan Pangan Kabupaten/Kota	Hasil Analisis Sistem Kewaspadaan Pangan dan Gizi Jumlah peserta Pembinaan Sistem Kewaspadaan Pangan dan Gizi				12 Dokumen 240 Orang	12 Dokumen 240 Orang	115,000,000	379,931,000	320,171,000	Kota Tangerang, Semua Kecamatan, Semua Kelurahan	PENDAPATAN ASLI DAERAH (PAD)	Memperkuat Ketahanan Ekonomi Untuk Pertumbuhan Yang Berkualitas dan Berkeadilan	Pemulihan ekonomi	Stakeholder SKPG terkait dan posyandu di kelurahan lokus intervensi penurunan dan pencegahan stunting tahun 2022	12 Dokumen 240 Orang	569,500,000	DINAS KETAHANAN PANGAN
2	**09**	**05**			**PROGRAM PENGAWASAN KEAMANAN PANGAN**	TIngkat Pengawasan dan Pembinaan Keamanan Pangan Daerah	%		%	93,03 %	93,03 %	**137,500,000**	**214,249,200**	**214,249,200**						93,03 %	**250,000,000**	
2	**09**	**05**	2.01		**Pelaksanaan Pengawasan Keamanan Pangan Segar Daerah Kabupaten/Kota**	Pelaksanaan Pengawasan Keamanan Pangan Segar Daerah Kabupaten / Kota	Jenis		Jenis	2 Jenis	2 Jenis	**137,500,000**	**214,249,200**	**214,249,200**						2 Jenis	**250,000,000**	

Penetapan Perubahan Rencana Kerja Pemerintah Daerah (RKPD)
Kota Tangerang
Tahun 2022

Kode					Urusan/ Bidang Urusan/ Program/ Kegiatan/ Sub Kegiatan	Indikator Program/ Kegiatan/ Sub Kegiatan	Target Akhir Periode RPJMD	Realisasi Capaian RKPD Tahun 2020	Prakiraan Capaian Target RKPD Tahun 2021	Capaian Kinerja dan Kerangka Pendanaan									Kelompok Sasaran	Prakiraan Maju Rencana Tahun 2023		Perangkat Daerah Penanggung Jawab
										Target 2022		Pagu Indikatif			Lokasi	Sumber Dana	Prioritas			Target	Pagu Indikatif	
										Semula	Menjadi	RKPD 2022	APBD 2022	RKPD 2022 Perubahan			Nasional	Daerah				
2	09	05	2.01	01	Penguatan Kelembagaan Keamanan Pangan Segar Daerah Kabupaten/Kota	Jumlah masyarakat yang diberi pembinaan mutu dan keamanan pangan Jumlah pasar yang dilakukan pengawasan dan pembinaan mutu dan keamanan pangan Jumlah pelaku usaha pangan yang dilakukan pengawasan dan pembinaan mutu dan keamanan pangan				260 Orang 25 Pasar 35 Pelaku Usaha Pangan	260 Orang 25 Pasar 35 Pelaku Usaha Pangan	137,500,000	214,249,200	214,249,200	Kota Tangerang, Semua Kecamatan, Semua Kelurahan	PENDAPATAN ASLI DAERAH (PAD)		Pemulihan ekonomi	Pasar Tradisional, Pasar Modern, UMKM Pangan (Petani/KWT, Kikil Kulit Sapi, Olahan Ikan) dan Tempat Pemotongan Unggas di Pasar Tradisional	260 Orang 25 Pasar 35 Pelaku Usaha Pangan	250,000,000	DINAS KETAHANAN PANGAN
3					**URUSAN PEMERINTAHAN PILIHAN**																	
3	**25**				**URUSAN PEMERINTAHAN BIDANG KELAUTAN DAN PERIKANAN**							**146,000,000**	**461,473,700**	**368,429,620**							**251,150,000**	
3	**25**	**04**			**PROGRAM PENGELOLAAN PERIKANAN BUDIDAYA**	Produktivitas Perikanan	kg/m2		kg/m2	6,25 kg/m2	6,25 kg/m2	**146,000,000**	**461,473,700**	**368,429,620**						6,25 kg/m2	**251,150,000**	
3	**25**	**04**	2.04		**Pengelolaan Pembudidayaan Ikan**	Tersedianya pengelolaan pembudidayaan ikan	jenis		jenis		3 jenis	**146,000,000**	**461,473,700**	**368,429,620**						3 jenis	**251,150,000**	
3	25	04	2.04	05	Pembinaan dan Pemantauan Pembudidayaan Ikan di Darat	Jumlah Pembudidaya Ikan yang mengikuti pembinaan Pembibitan Ikan Konsumsi Pendataan Produksi Perikanan				210 Orang 3 Lokasi 13 Kecamtan	210 Orang 3 Lokasi 13 Kecamtan	146,000,000	461,473,700	368,429,620	Semua Kab/Kota, Semua Kecamatan, Semua Kelurahan	PENDAPATAN ASLI DAERAH (PAD)		Pemulihan ekonomi	Kelompok pembudidaya ikan, masyarakat Kota Tangerang, Penyuluh Pertanian	210 Orang 3 Lokasi 13 Kecamtan	251,150,000	DINAS KETAHANAN PANGAN
3	**27**				**URUSAN PEMERINTAHAN BIDANG PERTANIAN**							**993,537,900**	**1,943,752,700**	**1,660,384,300**							**484,510,000**	
3	**27**	**02**			**PROGRAM PENYEDIAAN DAN PENGEMBANGAN SARANA PERTANIAN**	Produktivitas Pertanian	Ku/Ha		Ku/Ha	60,75 Ku/Ha	60,75 Ku/Ha	**490,500,000**	**1,405,063,800**	**1,077,895,400**						60,75 Ku/Ha	**484,510,000**	
3	**27**	**02**	2.01		**Pengawasan Penggunaan Sarana Pertanian**	Jumlah penyediaan dan pengembangan sarana pertanian di Kota Tangerang	Jenis		Jenis	4 Jenis	4 Jenis	**250,000,000**	**484,717,000**	**443,712,400**						4 Jenis	**484,510,000**	

Penetapan Perubahan Rencana Kerja Pemerintah Daerah (RKPD)
Kota Tangerang
Tahun 2022

Kode					Urusan/ Bidang Urusan/ Program/ Kegiatan/ Sub Kegiatan	Indikator Program/ Kegiatan/ Sub Kegiatan	Target Akhir Periode RPJMD	Realisasi Capaian RKPD Tahun 2020	Prakiraan Capaian Target RKPD Tahun 2021	Capaian Kinerja dan Kerangka Pendanaan									Kelompok Sasaran	Prakiraan Maju Rencana Tahun 2023		Perangkat Daerah Penanggung Jawab
										Target 2022		Pagu Indikatif			Lokasi	Sumber Dana	Prioritas			Target	Pagu Indikatif	
										Semula	Menjadi	RKPD 2022	APBD 2022	RKPD 2022 Perubahan			Nasional	Daerah				
3	27	02	2.01	02	Pendampingan Penggunaan Sarana Pendukung Pertanian	Pembinaan dan Pengembangan Pertanian Perkotaan Pengadaan tanaman hortikultura dan biofarmaka (Mendukung Kampung Tematik Kampung Bibit dan Kampung Hidroponik) Sarana Budidaya Pertanian Perkotaan				4 Kali 10000 Tanaman 4 Paket	4 Kali 10000 Tanaman 4 Paket	250,000,000	484,717,000	443,712,400	Kota Tangerang, Semua Kecamatan, Semua Kelurahan	PENDAPATAN ASLI DAERAH (PAD)			Kelompok Tani	4 Kali 10000 Tanaman 4 Paket	484,510,000	DINAS KETAHANAN PANGAN
3	**27**	**02**	2.05		**Pengendalian dan Pengawasan Penyediaan dan Peredaran Benih/Bibit Ternak, dan Hijauan Pakan Ternak dalam Daerah Kabupaten/Kota**	Jumlah penyediaan bibit/ternak/ikan yang tersedia dan BBM operasional	jenis		jenis	4 jenis	4 jenis	**240,500,000**	**920,346,800**	**634,183,000**						4 jenis	**0**	
3	27	02	2.05	05	Pengendalian Penyediaan Benih/Bibit Ternak dan Hijauan Pakan Ternak	Jumlah Bahan Bakar Minyak dan gas yang disediakan Jumlah bibit ikan yang di hasilkan (Mendukung Kampung Tematik Perikanan) Jumlah bibit tanaman yang di hasilkan (Mendukung Kampung Tematik Kampung Bibit) Jumlah bibit ternak yang di hasilkan				3 jenis 135000 ekor 16600 pohon 24 Ekor	3 jenis 135000 ekor 16600 pohon 24 Ekor	240,500,000	920,346,800	634,183,000	Kota Tangerang, Semua Kecamatan, Semua Kelurahan	PENDAPATAN ASLI DAERAH (PAD)	Memperkuat Ketahanan Ekonomi Untuk Pertumbuhan Yang Berkualitas dan Berkeadilan	Pemulihan ekonomi	UPT PBTPHP	3 jenis 135000 ekor 16600 pohon 24 Ekor	0	DINAS KETAHANAN PANGAN
3	**27**	**04**			**PROGRAM PENGENDALIAN KESEHATAN HEWAN DAN KESEHATAN MASYARAKAT VETERINER**	Angka prevalensi Penyakit Hewan	Point		Point	1 Point	1 Point	**503,037,900**	**538,688,900**	**582,488,900**						1 Point	**0**	
3	**27**	**04**	2.01		**Penjaminan Kesehatan Hewan, Penutupan dan Pembukaan Daerah Wabah Penyakit Hewan Menular Dalam Daerah Kabupaten/Kota**	Tersedianya penjaminan kesehatan hewan, penutupan dan penbukaan daerah wbah penyakit hewan menular dalam daerah kabupaten/kota	Jenis		Jenis	2 Jenis	2 Jenis	**324,750,000**	**352,966,900**	**396,766,900**						2 Jenis	**0**	

Penetapan Perubahan Rencana Kerja Pemerintah Daerah (RKPD)
Kota Tangerang
Tahun 2022

Kode					Urusan/ Bidang Urusan/ Program/ Kegiatan/ Sub Kegiatan	Indikator Program/ Kegiatan/ Sub Kegiatan	Target Akhir Periode RPJMD	Realisasi Capaian RKPD Tahun 2020	Prakiraan Capaian Target RKPD Tahun 2021	Capaian Kinerja dan Kerangka Pendanaan									Kelompok Sasaran	Prakiraan Maju Rencana Tahun 2023		Perangkat Daerah Penanggung Jawab
										Target 2022		Pagu Indikatif			Lokasi	Sumber Dana	Prioritas			Target	Pagu Indikatif	
										Semula	Menjadi	RKPD 2022	APBD 2022	RKPD 2022 Perubahan			Nasional	Daerah				
3	27	04	2.01	01	Pengendalian dan Penanggulangan Penyakit Hewan dan Zoonosis	Pelayanan pengobatan pada hewan kesayangan, ternak besar dan kecil Vaksinasi rabies pada hewan kesayangan				1000 Ekor 500 Ekor	1000 Ekor 500 Ekor	324,750,000	352,966,900	396,766,900	Kota Tangerang, Semua Kecamatan, Semua Kelurahan				Petemak, pemilik hewan kesayangan, medis veteriner, paramedis veteriner, ternak dan hewan kesayangan	1000 Ekor 500 Ekor	0	DINAS KETAHANAN PANGAN
3	**27**	**04**	2.02		**Pengawasan Pemasukan dan Pengeluaran Hewan dan Produk Hewan Daerah Kabupaten/Kota**	Jumlah orang yang diberikan pembinaan terkait peternakan dan kesehatan hewan Pelayanan Pemotongan di UPT RPH (Rumah Potong Hewan) Pendatan dan monitoring titik pemotongan hewan kurban	Orang Ekor titik		Orang Ekor titik	628 Orang 18054 Ekor 1500 titik	628 Orang 18054 Ekor 1500 titik	**178,287,900**	**185,722,000**	**185,722,000**						628 Orang 18054 Ekor 1500 titik	**0**	
3	27	04	2.02	02	Pengawasan atas Penerapan Persyaratan Teknis untuk Pemasukan dan/atau Pengeluaran Hewan dan Produk Hewan	Jumlah orang yang diberikan pembinaan terkait peternakan dan kesehatan hewan Pelayanan Pemotongan di UPT RPH (Rumah Potong Hewan) Pendataan dan monitoring titik pemotongan hewan kurban				628 Orang 18054 Ekor 1500 Titik	628 Orang 18054 Ekor 1500 Titik	178,287,900	185,722,000	185,722,000	Kota Tangerang, Semua Kecamatan, Semua Kelurahan	PENDAPATAN ASLI DAERAH (PAD)			Satgas hewan kurban, panitia pemotongan hewan kurban, medis veteriner, paramedis veteriner, pemilik tempat pemotongan/penampungan unggas, peternak, pemotong unggas dan hewan	628 Orang 18054 Ekor 1500 Titik	0	DINAS KETAHANAN PANGAN
2					**URUSAN PEMERINTAHAN WAJIB YANG TIDAK BERKAITAN DENGAN PELAYANAN DASAR**																	
2	**10**				**URUSAN PEMERINTAHAN BIDANG PERTANAHAN**							**10,584,492,220**	**10,547,838,007**	**91,281,602,107**							**30,000,000,000**	
2	**10**	**05**			**PROGRAM PENYELESAIAN GANTI KERUGIAN DAN SANTUNAN TANAH UNTUK PEMBANGUNAN**	Tingkat pemenuhan ketersediaan lahan untuk pembangunan sarana, prasarana dan fasilitas lingkungan	%		%	45,51 %	45,51 %	**10,584,492,220**	**10,547,838,007**	**91,281,602,107**						45,51 %	**30,000,000,000**	

Penetapan Perubahan Rencana Kerja Pemerintah Daerah (RKPD)
Kota Tangerang
Tahun 2022

Kode					Urusan/ Bidang Urusan/ Program/ Kegiatan/ Sub Kegiatan	Indikator Program/ Kegiatan/ Sub Kegiatan	Target Akhir Periode RPJMD	Realisasi Capaian RKPD Tahun 2020	Prakiraan Capaian Target RKPD Tahun 2021	Capaian Kinerja dan Kerangka Pendanaan									Kelompok Sasaran	Prakiraan Maju Rencana Tahun 2023		Perangkat Daerah Penanggung Jawab
										Target 2022		Pagu Indikatif			Lokasi	Sumber Dana	Prioritas			Target	Pagu Indikatif	
										Semula	Menjadi	RKPD 2022	APBD 2022	RKPD 2022 Perubahan			Nasional	Daerah				
2	**10**	**05**	2.01		**Penyelesaian Masalah Ganti Kerugian dan Santunan Tanah untuk Pembangunan oleh Pemerintah Daerah Kabupaten/Kota**	Persentase ketersediaan lahan	%		%	100 %	100 %	**10,584,492,220**	**10,547,838,007**	**91,281,602,107**						100 %	**30,000,000,000**	
2	10	05	2.01	02	Koordinasi dan Sinkronisasi Penyelesaian Masalah Ganti Kerugian dan Santunan Tanah untuk Pembangunan oleh Pemerintah Daerah Kabupaten/Kota	luas lahan dan bangunan yang di ganti rugi				6000 meter2	29740 meter2	10,584,492,220	10,547,838,007	91,281,602,107	Kota Tangerang, Semua Kecamatan, Semua Kelurahan	PENDAPATAN ASLI DAERAH (PAD)		Peningkatan Kualitas sarana dan prasarana perkotaan	Masyarakat Kota Tangerang	29740 meter2	30,000,000,000	DINAS LINGKUNGAN HIDUP
2	**11**				**URUSAN PEMERINTAHAN BIDANG LINGKUNGAN HIDUP**							**185,677,687,712**	**200,039,487,287**	**192,892,368,190**							**179,781,029,937**	
2	**11**	**01**			**PROGRAM PENUNJANG URUSAN PEMERINTAHAN DAERAH KABUPATEN/KOTA**	Tingkat ketersediaan pelaporan keuangan perangkat daerah	%		%	100 %	100 %	**60,706,487,629**	**58,220,260,727**	**59,592,363,906**						100 %	**54,658,275,654**	
2	**11**	**01**	2.02		**Administrasi Keuangan Perangkat Daerah**	Persentase pembayaran gaji dan tunjangan ASN	%		%	100 %	100 %	**31,075,979,006**	**30,652,332,457**	**30,430,832,457**						100 %	**34,598,697,987**	
2	11	01	2.02	01	Penyediaan Gaji dan Tunjangan ASN	Jumlah pegawai yang menerima gaji dan tunjangan ASN				151 Pegawai	151 Pegawai	31,075,979,006	30,652,332,457	30,430,832,457	Kota Tangerang, Semua Kecamatan, Semua Kelurahan	PENDAPATAN ASLI DAERAH (PAD)	Meningkatkan Sumber Daya Manusia Yang Berkualitas Dan Berdaya Saing		Dinas Lingkungan Hidup	151 Pegawai	34,598,697,987	DINAS LINGKUNGAN HIDUP
2	**11**	**01**	2.05		**Administrasi Kepegawaian Perangkat Daerah**	Persentase pengadaan pakaian dinas, khusus, dan kerja lapangan	%		%	100 %	100 %	**196,959,700**	**220,935,700**	**220,935,700**						100 %	**894,028,480**	
2	11	01	2.05	02	Pengadaan Pakaian Dinas Beserta Atribut Kelengkapannya	Jumlah pakaian dinas, khusus dan kerja lapangan yang diadakan				2064 jenis/ stel	1817 jenis/ stel	196,959,700	220,935,700	220,935,700	Kota Tangerang, Semua Kecamatan, Semua Kelurahan	PENDAPATAN ASLI DAERAH (PAD)		Peningkatan Kualitas sarana dan prasarana perkotaan	DINAS LINGKUNGAN HIDUP	1817 jenis/ stel	894,028,480	DINAS LINGKUNGAN HIDUP
2	**11**	**01**	2.06		**Administrasi Umum Perangkat Daerah**	Tingkat ketersediaan pelayanan barang pendukung administrasi perkantoran	%		%	100 %	100 %	**2,191,176,400**	**1,198,329,050**	**1,263,821,250**						100 %	**6,362,066,361**	

Penetapan Perubahan Rencana Kerja Pemerintah Daerah (RKPD)
Kota Tangerang
Tahun 2022

Kode					Urusan/ Bidang Urusan/ Program/ Kegiatan/ Sub Kegiatan	Indikator Program/ Kegiatan/ Sub Kegiatan	Target Akhir Periode RPJMD	Realisasi Capaian RKPD Tahun 2020	Prakiraan Capaian Target RKPD Tahun 2021	Capaian Kinerja dan Kerangka Pendanaan									Kelompok Sasaran	Prakiraan Maju Rencana Tahun 2023		Perangkat Daerah Penanggung Jawab
										Target 2022		Pagu Indikatif			Lokasi	Sumber Dana	Prioritas			Target	Pagu Indikatif	
										Semula	Menjadi	RKPD 2022	APBD 2022	RKPD 2022 Perubahan			Nasional	Daerah				
2	11	01	2.06	01	Penyediaan Komponen Instalasi Listrik/Penerangan Bangunan Kantor	Jumlah komponen instalasi listrik/penerangan bangunan kantor yang disediakan				1 paket	1 paket	19,998,100	19,988,800	19,988,800	Kota Tangerang, Semua Kecamatan, Semua Kelurahan	PENDAPATAN ASLI DAERAH (PAD)		Peningkatan Kualitas sarana dan prasarana perkotaan	Dinas Lingkungan Hidup	1 paket	0	DINAS LINGKUNGAN HIDUP
2	11	01	2.06	02	Penyediaan Peralatan dan Perlengkapan Kantor	Jumlah alat tulis kantor yang disediakan				5295 jenis	78 jenis	205,721,200	191,568,100	257,060,300	Kota Tangerang, Semua Kecamatan, Semua Kelurahan	PENDAPATAN ASLI DAERAH (PAD)		Peningkatan Kualitas sarana dan prasarana perkotaan	Dinas Lingkungan Hidup	78 jenis	877,407,480	DINAS LINGKUNGAN HIDUP
2	11	01	2.06	03	Penyediaan Peralatan Rumah Tangga	Jumlah peralatan dan perlengkapan kantor dan rumah tangga kantor yang disediakan				1 paket	1 paket	44,997,000	41,336,300	41,336,300	Semua Kab/Kota, Semua Kecamatan, Semua Kelurahan	PENDAPATAN ASLI DAERAH (PAD)		Peningkatan Kualitas sarana dan prasarana perkotaan	Dinas Lingkungan Hidup	1 paket	526,444,488	DINAS LINGKUNGAN HIDUP
2	11	01	2.06	04	Penyediaan Bahan Logistik Kantor	Jumlah logistik, makanan dan minuman kantor yang disediakan				12 bulan	12 bulan	1,226,750,900	368,138,100	368,138,100	Kota Tangerang, Semua Kecamatan, Semua Kelurahan	PENDAPATAN ASLI DAERAH (PAD)		Peningkatan Kualitas sarana dan prasarana perkotaan	Dinas Lingkungan Hidup	12 bulan	2,009,263,128	DINAS LINGKUNGAN HIDUP
2	11	01	2.06	05	Penyediaan Barang Cetakan dan Penggandaan	Jumlah barang cetakan dan penggandaan yang disediakan				303000 jenis	21 jenis	220,341,800	173,104,650	173,104,650	Kota Tangerang, Semua Kecamatan, Semua Kelurahan	PENDAPATAN ASLI DAERAH (PAD)		Peningkatan Kualitas sarana dan prasarana perkotaan	Dinas Lingkungan Hidup	21 jenis	1,185,362,231	DINAS LINGKUNGAN HIDUP
2	11	01	2.06	06	Penyediaan Bahan Bacaan dan Peraturan Perundang-undangan	Jumlah bahan bacaan dan peraturan perundangundangan yang disediakan				6 jenis	6 jenis	7,006,400	7,001,100	7,001,100	Kota Tangerang, Semua Kecamatan, Semua Kelurahan	PENDAPATAN ASLI DAERAH (PAD)		Peningkatan Kualitas sarana dan prasarana perkotaan	Dinas Lingkungan Hidup	6 jenis	8,774,075	DINAS LINGKUNGAN HIDUP
2	11	01	2.06	09	Penyelenggaraan Rapat Koordinasi dan Konsultasi SKPD	Jumlah kegiatan (rapat-rapat, koordinasi, konsultasi) ke luar daerah yang diselenggarakan				12 bulan	12 bulan	466,361,000	397,192,000	397,192,000	Kota Tangerang, Semua Kecamatan, Semua Kelurahan	PENDAPATAN ASLI DAERAH (PAD)		Peningkatan Kualitas sarana dan prasarana perkotaan	Dinas Lingkungan Hidup	12 bulan	1,754,814,959	DINAS LINGKUNGAN HIDUP
2	**11**	**01**	2.07		**Pengadaan Barang Milik Daerah Penunjang Urusan Pemerintah Daerah**	Tingkat ketersediaan sarana dan prasarana aparatur perangkat daerah yang memadai	%		%	100 %	100 %	**44,278,800**	**113,200,000**	**113,658,200**						100 %	**100,000,000**	
2	11	01	2.07	06	Pengadaan Peralatan dan Mesin Lainnya	Jumlah Peralatan Kantor yang diadakan				11 unit	13 unit	44,278,800	113,200,000	113,658,200				Peningkatan Kualitas sarana dan prasarana perkotaan	Dinas Lingkungan Hidup	13 unit	100,000,000	DINAS LINGKUNGAN HIDUP

Penetapan Perubahan Rencana Kerja Pemerintah Daerah (RKPD)
Kota Tangerang
Tahun 2022

Kode					Urusan/ Bidang Urusan/ Program/ Kegiatan/ Sub Kegiatan	Indikator Program/ Kegiatan/ Sub Kegiatan	Target Akhir Periode RPJMD	Realisasi Capaian RKPD Tahun 2020	Prakiraan Capaian Target RKPD Tahun 2021	Capaian Kinerja dan Kerangka Pendanaan									Kelompok Sasaran	Prakiraan Maju Rencana Tahun 2023		Perangkat Daerah Penanggung Jawab
										Target 2022		Pagu Indikatif			Lokasi	Sumber Dana	Prioritas			Target	Pagu Indikatif	
										Semula	Menjadi	RKPD 2022	APBD 2022	RKPD 2022 Perubahan			Nasional	Daerah				
2	**11**	**01**	2.08		**Penyediaan Jasa Penunjang Urusan Pemerintahan Daerah**	Tingkat ketersediaan pelayanan jasa pendukung administrasi perkantoran	%		%	100 %	100 %	**8,551,694,960**	**7,949,923,032**	**8,345,307,658**						100 %	**7,094,741,332**	
2	11	01	2.08	02	Penyediaan Jasa Komunikasi, Sumber Daya Air dan Listrik	Jumlah jasa komunikasi, internet, sumber daya air dan listrik yang disediakan Jumlah kerjasama dengan media massa (lokal, nasional) dalam publikasi advertorial informasi pembangunan perangkat daerah yang diadakan				12 bulan 20 jenis/ kali	12 bulan 20 jenis/ kali	1,137,860,000	1,137,860,000	1,087,835,797	Kota Tangerang, Semua Kecamatan, Semua Kelurahan	PENDAPATAN ASLI DAERAH (PAD)		Peningkatan Kualitas sarana dan prasarana perkotaan	Dinas Lingkungan Hidup	12 bulan 20 jenis/ kali	1,303,851,967	DINAS LINGKUNGAN HIDUP
2	11	01	2.08	04	Penyediaan Jasa Pelayanan Umum Kantor	Banyaknya gedung kantor yang disewa Jumlah jasa (tenaga) kebersihan kantor yang disediakan Jumlah jasa (tenaga) pengamanan kantor yang disediakan Jumlah jasa (tenaga) teknis/administrasi perkatoran yang disediakan				1 unit 11 orang 48 orang 90 orang	1 unit 11 orang 48 orang 90 orang	7,413,834,960	6,812,063,032	7,257,471,861	Kota Tangerang, Semua Kecamatan, Semua Kelurahan	PENDAPATAN ASLI DAERAH (PAD)		Peningkatan Kualitas sarana dan prasarana perkotaan	Dinas Lingkungan Hidup	1 unit 11 orang 48 orang 90 orang	5,790,889,365	DINAS LINGKUNGAN HIDUP
2	**11**	**01**	2.09		**Pemeliharaan Barang Milik Daerah Penunjang Urusan Pemerintahan Daerah**	Tingkat ketersediaan sarana dan prasarana aparatur perangkat daerah yang memadai	%		%	100 %	100 %	**18,646,398,763**	**18,085,540,488**	**19,217,808,641**						100 %	**5,608,741,494**	
2	11	01	2.09	01	Penyediaan Jasa Pemeliharaan, Biaya Pemeliharaan dan Pajak Kendaraan Perorangan Dinas atau Kendaraan Dinas Jabatan	Banyaknya/frekuensi/volume jasa pemeliharaan rutin/berkala, kendaraan dinas jabatan				8 unit	8 unit	164,050,000	164,050,000	164,050,000	Kota Tangerang, Semua Kecamatan, Semua Kelurahan	PENDAPATAN ASLI DAERAH (PAD)		Peningkatan Kualitas sarana dan prasarana perkotaan	Dinas Lingkungan Hidup	8 unit	215,720,827	DINAS LINGKUNGAN HIDUP

Penetapan Perubahan Rencana Kerja Pemerintah Daerah (RKPD)
Kota Tangerang
Tahun 2022

Kode					Urusan/ Bidang Urusan/ Program/ Kegiatan/ Sub Kegiatan	Indikator Program/ Kegiatan/ Sub Kegiatan	Target Akhir Periode RPJMD	Realisasi Capaian RKPD Tahun 2020	Prakiraan Capaian Target RKPD Tahun 2021	Capaian Kinerja dan Kerangka Pendanaan									Kelompok Sasaran	Prakiraan Maju Rencana Tahun 2023		Perangkat Daerah Penanggung Jawab
										Target 2022		Pagu Indikatif			Lokasi	Sumber Dana	Prioritas			Target	Pagu Indikatif	
										Semula	Menjadi	RKPD 2022	APBD 2022	RKPD 2022 Perubahan			Nasional	Daerah				
2	11	01	2.09	02	Penyediaan Jasa Pemeliharaan, Biaya Pemeliharaan, Pajak, dan Perizinan Kendaraan Dinas Operasional atau Lapangan	Banyaknya/frekuensi/volume jasa pemeliharaan rutin/berkala kendaraan dinas/operasional UPTD Banyaknya kendaraan dinas/operasional yang direhabilitasi sedang/berat Jumlah jasa perizinan kendaraan dinas/operasional yang disediakan Terpeliharanya secara rutin/berkala kendaraan dinas/operasional Terperiksanya secara rutin/berkala kendaraan dinas/operasional				428 unit 80 unit 643 unit 145 unit 224 unit	428 unit 80 unit 643 unit 145 unit 0 unit	18,173,159,263	17,610,505,508	18,476,732,261	Kota Tangerang, Semua Kecamatan, Semua Kelurahan	PENDAPATAN ASLI DAERAH (PAD)		Peningkatan Kualitas sarana dan prasarana perkotaan	Dinas Lingkungan Hidup	428 unit 80 unit 643 unit 145 unit 0 unit	4,314,416,534	DINAS LINGKUNGAN HIDUP
2	11	01	2.09	06	Pemeliharaan Peralatan dan Mesin Lainnya	Banyaknya/frekuensi/volume Pemeliharaan rutin/berkala peralatan dan mesin lainnya				4 jenis	4 jenis	41,346,000	92,438,000	358,479,400	Kota Tangerang, Semua Kecamatan, Semua Kelurahan	PENDAPATAN ASLI DAERAH (PAD)		Peningkatan Kualitas sarana dan prasarana perkotaan	Dinas Lingkungan Hidup	4 jenis	431,441,653	DINAS LINGKUNGAN HIDUP
2	11	01	2.09	09	Pemeliharaan/Rehabilitasi Gedung Kantor dan Bangunan Lainnya	Banyaknya/frekuensi/volume pemeliharaan rutin/berkala gedung kantor Banyaknya gedung kantor yang direhabilitasi sedang/berat				6 unit 1 unit	6 unit 1 unit	117,416,200	118,213,180	118,213,180	Kota Tangerang, Semua Kecamatan, Semua Kelurahan	PENDAPATAN ASLI DAERAH (PAD)		Peningkatan Kualitas sarana dan prasarana perkotaan	Dinas Lingkungan Hidup	6 unit 1 unit	431,441,653	DINAS LINGKUNGAN HIDUP
2	11	01	2.09	11	Pemeliharaan/Rehabilitasi Sarana dan Prasarana Pendukung Gedung Kantor atau Bangunan Lainnya	Banyaknya/frekuensi/volume Pemeliharaan rutin/berkala peralatan gedung kantor				10 jenis	10 jenis	150,427,300	100,333,800	100,333,800	Kota Tangerang, Semua Kecamatan, Semua Kelurahan	PENDAPATAN ASLI DAERAH (PAD)		Peningkatan Kualitas sarana dan prasarana perkotaan	Dinas Lingkungan Hidup	10 jenis	215,720,827	DINAS LINGKUNGAN HIDUP
2	**11**	**02**			**PROGRAM PERENCANAAN LINGKUNGAN HIDUP**	Tingkat pelaksanaan evaluasi dokumen lingkungan hidup	%		%	100 %	100 %	**144,912,600**	**308,868,000**	**294,468,000**						100 %	**0**	
2	**11**	**02**	2.01		**Rencana Perlindungan dan Pengelolaan Lingkungan Hidup (RPPLH) Kabupaten/Kota**	Persentase pelaksanaan penyusunan dokumen RPPLH	%		%	100 %	100 %	**144,912,600**	**308,868,000**	**294,468,000**						100 %	**0**	
2	11	02	2.01	01	Penyusunan dan Penetapan RPPLH Kabupaten/Kota	Jumlah dokumen RPPLH				1 dokumen	1 dokumen	144,912,600	308,868,000	294,468,000	Kota Tangerang, Semua Kecamatan, Semua Kelurahan	PENDAPATAN ASLI DAERAH (PAD)	Meningkatkan Sumber Daya Manusia Yang Berkualitas Dan Berdaya Saing	Peningkatan Kualitas sarana dan prasarana perkotaan	Masyarakat Kota Tangerang	1 dokumen	0	DINAS LINGKUNGAN HIDUP

Penetapan Perubahan Rencana Kerja Pemerintah Daerah (RKPD)
Kota Tangerang
Tahun 2022

Kode					Urusan/ Bidang Urusan/ Program/ Kegiatan/ Sub Kegiatan	Indikator Program/ Kegiatan/ Sub Kegiatan	Target Akhir Periode RPJMD	Realisasi Capaian RKPD Tahun 2020	Prakiraan Capaian Target RKPD Tahun 2021	Capaian Kinerja dan Kerangka Pendanaan									Kelompok Sasaran	Prakiraan Maju Rencana Tahun 2023		Perangkat Daerah Penanggung Jawab
										Target 2022		Pagu Indikatif			Lokasi	Sumber Dana	Prioritas			Target	Pagu Indikatif	
										Semula	Menjadi	RKPD 2022	APBD 2022	RKPD 2022 Perubahan			Nasional	Daerah				
2	**11**	**03**			**PROGRAM PENGENDALIAN PENCEMARAN DAN/ATAU KERUSAKAN LINGKUNGAN HIDUP**	Persentase titik pantau udara, kebisingan, air sungai, air situ dan air tanah yang sesuai baku mutu Tingkat penurunan emisi gas karbon	% %		% %	75,14 % 20,30 %	75,14 % 20,30 %	**921,313,700**	**9,543,304,130**	**7,235,970,676**						75,14 % 20,30 %	**825,838,059**	
2	**11**	**03**	2.01		**Pencegahan Pencemaran dan/atau Kerusakan Lingkungan Hidup Kabupaten/Kota**	Tingkat pelaksanaan Pencegahan Pencemaran dan/atau Kerusakan Lingkungan Hidup	%		%	100 %	100 %	**219,950,000**	**8,829,480,030**	**6,641,072,826**						100 %	**247,297,000**	
2	11	03	2.01	01	Koordinasi, Sinkronisasi, dan Pelaksanaan Pencegahan Pencemaran Lingkungan Hidup Dilaksanakan terhadap Media Tanah, Air, Udara, dan Laut	Jumlah institusi dan/atau non institusi yang di pantau Jumlah kegiatan pelaksanaan hari bebas kendaraan Jumlah Upaya Konservasi Air				20 instuisi 6 kegiatan 4 kegiatan	20 instuisi 6 kegiatan 3 kegiatan	204,350,000	8,813,880,030	6,625,472,826	Kota Tangerang, Semua Kecamatan, Semua Kelurahan	PENDAPATAN ASLI DAERAH (PAD)		Peningkatan Kualitas sarana dan prasarana perkotaan	Masyarakat Kota Tangerang	20 instuisi 6 kegiatan 3 kegiatan	231,897,000	DINAS LINGKUNGAN HIDUP
2	11	03	2.01	02	Koordinasi, Sinkronisasi dan Pelaksanaan Pengendalian Emisi Gas Rumah Kaca, Mitigasi dan Adaptasi Perubahan Iklim	Inventarisasi Gas Rumah Kaca di Kota Tangerang				1 laporan	1 laporan	15,600,000	15,600,000	15,600,000	Kota Tangerang, Semua Kecamatan, Semua Kelurahan	PENDAPATAN ASLI DAERAH (PAD)		Peningkatan Kualitas sarana dan prasarana perkotaan	Masyarakat Kota Tangerang	1 laporan	15,400,000	DINAS LINGKUNGAN HIDUP
2	**11**	**03**	2.02		**Penanggulangan Pencemaran dan/atau Kerusakan Lingkungan Hidup Kabupaten/Kota**	Tingkat penanggulangan pencemaran dan/atau Kerusakan Lingkungan Hidup	%		%	100 %	100 %	**701,363,700**	**713,824,100**	**594,897,850**						100 %	**578,541,059**	
2	11	03	2.02	01	Pemberian Informasi Peringatan Pencemaran dan/atau Kerusakan Lingkungan Hidup pada Masyarakat	Cakupan Frekuensi Pemantauan Kualitas Air Sungai dan Kondisi Ekologis Cakupan Frekuensi Pemantauan Kualitas Udara dan Kebisingan Frekuensi pelaksanaan pengujian emisi penunjang Evaluasi Kualitas Udara Perkotaan (EKUP) Program Langit Biru Pemantauan Kualitas Air Tanah dan Air Situ				2 periode 2 periode 1 kegiatan 2 periode	1 periode 1 periode 1 kegiatan 1 periode	701,363,700	713,824,100	594,897,850	Kota Tangerang, Semua Kecamatan, Semua Kelurahan	PENDAPATAN ASLI DAERAH (PAD)		Peningkatan Kualitas sarana dan prasarana perkotaan	Masyarakat Kota Tangerang	1 periode 1 periode 1 kegiatan 1 periode	578,541,059	DINAS LINGKUNGAN HIDUP

Penetapan Perubahan Rencana Kerja Pemerintah Daerah (RKPD)
Kota Tangerang
Tahun 2022

Kode					Urusan/ Bidang Urusan/ Program/ Kegiatan/ Sub Kegiatan	Indikator Program/ Kegiatan/ Sub Kegiatan	Target Akhir Periode RPJMD	Realisasi Capaian RKPD Tahun 2020	Prakiraan Capaian Target RKPD Tahun 2021	Capaian Kinerja dan Kerangka Pendanaan									Kelompok Sasaran	Prakiraan Maju Rencana Tahun 2023		Perangkat Daerah Penanggung Jawab
										Target 2022		Pagu Indikatif			Lokasi	Sumber Dana	Prioritas			Target	Pagu Indikatif	
										Semula	Menjadi	RKPD 2022	APBD 2022	RKPD 2022 Perubahan			Nasional	Daerah				
2	**11**	**04**			**PROGRAM PENGELOLAAN KEANEKARAGAMAN HAYATI (KEHATI)**	Persentase ruang terbuka hijau (RTH) yang dikembangkan	%		%	4,19 %	4,19 %	**36,659,200**	**536,114,700**	**0**						4,19 %	**434,987,500**	
2	**11**	**04**	2.01		**Pengelolaan Keanekaragaman Hayati Kabupaten/Kota**	Tingkat ketersediaan pohon untuk penghijauan	%		%	100 %	100 %	**36,659,200**	**536,114,700**	**0**						100 %	**434,987,500**	
2	11	04	2.01	04	Pengelolaan Ruang Terbuka Hijau (RTH)	Jumlah Pohon yang ditanam				93 pohon	0 pohon	36,659,200	536,114,700	0	Kota Tangerang, Semua Kecamatan, Semua Kelurahan	PENDAPATAN ASLI DAERAH (PAD)		Peningkatan Kualitas sarana dan prasarana perkotaan	Masyarakat Kota Tangerang	0 pohon	434,987,500	DINAS LINGKUNGAN HIDUP
2	**11**	**05**			**PROGRAM PENGENDALIAN BAHAN BERBAHAYA DAN BERACUN (B3) DAN LIMBAH BAHAN BERBAHAYA DAN BERACUN (LIMBAH B3)**	Tingkat pengelolaan limbah B3	%		%	90 %	90 %	**10,500,000**	**10,500,000**	**26,300,000**						90 %	**50,000,000**	
2	**11**	**05**	2.01		**Penyimpanan Sementara Limbah B3**	Tingkat Pemenuhan Komitmen Izin Penyimpanan Sementara Limbah B3	%		%	100 %	100 %	**10,500,000**	**10,500,000**	**26,300,000**						100 %	**50,000,000**	
2	11	05	2.01	01	Fasilitasi Pemenuhan Komitmen Izin Penyimpanan Sementara Limbah B3 Dilaksanakan melalui Sistem Pelayanan Perizinan Berusaha Terintegrasi secara Elektronik	Jumlah laporan perencanaan pengelolaan limbah B3				1 laporan	1 laporan	10,500,000	10,500,000	26,300,000	Kota Tangerang, Semua Kecamatan, Semua Kelurahan	PENDAPATAN ASLI DAERAH (PAD)		Peningkatan Kualitas sarana dan prasarana perkotaan	Masyarakat Kota Tangerang	1 laporan	50,000,000	DINAS LINGKUNGAN HIDUP
2	**11**	**06**			**PROGRAM PEMBINAAN DAN PENGAWASAN TERHADAP IZIN LINGKUNGAN DAN IZIN PERLINDUNGAN DAN PENGELOLAAN LINGKUNGAN HIDUP (PPLH)**	Persentase badan usaha dan /atau kegiatan yang taat terhadap izin lingkungan	%		%	100 %	100 %	**43,400,000**	**50,800,000**	**50,800,000**						100 %	**381,225,000**	

Penetapan Perubahan Rencana Kerja Pemerintah Daerah (RKPD)
Kota Tangerang
Tahun 2022

Kode					Urusan/ Bidang Urusan/ Program/ Kegiatan/ Sub Kegiatan	Indikator Program/ Kegiatan/ Sub Kegiatan	Target Akhir Periode RPJMD	Realisasi Capaian RKPD Tahun 2020	Prakiraan Capaian Target RKPD Tahun 2021	Capaian Kinerja dan Kerangka Pendanaan									Kelompok Sasaran	Prakiraan Maju Rencana Tahun 2023		Perangkat Daerah Penanggung Jawab
										Target 2022		Pagu Indikatif			Lokasi	Sumber Dana	Prioritas			Target	Pagu Indikatif	
										Semula	Menjadi	RKPD 2022	APBD 2022	RKPD 2022 Perubahan			Nasional	Daerah				
2	**11**	**06**	2.01		**Pembinaan dan Pengawasan Terhadap Usaha dan/atau Kegiatan yang Izin Lingkungan dan Izin PPLH diterbitkan oleh Pemerintah Daerah Kabupaten/Kota**	Tingkat pelaksanaan pembinaan dan pengawasan terhadap usaha dan/atau kegiatan	%		%	100 %	100 %	**43,400,000**	**50,800,000**	**50,800,000**						100 %	**381,225,000**	
2	11	06	2.01	01	Fasilitasi Pemenuhan Ketentuan dan Kewajiban Izin Lingkungan dan/atau Izin PPLH	Jumlah fasilitasi persetujuan lingkungan / teknis yang dilaksanakan				4 kegiatan	4 kegiatan	24,800,000	24,800,000	24,800,000	Kota Tangerang, Semua Kecamatan, Semua Kelurahan	PENDAPATAN ASLI DAERAH (PAD)		Peningkatan Kualitas sarana dan prasarana perkotaan	Masyarakat Kota Tangerang	4 kegiatan	0	DINAS LINGKUNGAN HIDUP
2	11	06	2.01	03	Pengawasan Usaha dan/atau Kegiatan yang Izin Lingkungan Hidup, Izin PPLH yang Diterbitkan oleh Pemerintah Daerah Kabupaten/Kota	Jumlah dokumen lingkungan hidup yang dievaluasi jumlah pengawasan usaha dan/kegiatan				60 dokumen 100 usaha dan /kegiatan	60 dokumen 100 usaha dan /kegiatan	18,600,000	26,000,000	26,000,000	Kota Tangerang, Semua Kecamatan, Semua Kelurahan	PENDAPATAN ASLI DAERAH (PAD)		Peningkatan Kualitas sarana dan prasarana perkotaan	Masyarakat Kota Tangerang	60 dokumen 100 usaha dan /kegiatan	381,225,000	DINAS LINGKUNGAN HIDUP
2	**11**	**08**			**PROGRAM PENINGKATAN PENDIDIKAN, PELATIHAN DAN PENYULUHAN LINGKUNGAN HIDUP UNTUK MASYARAKAT**	Persentase RW yang dibina menjadi kampung iklim Persentase sekolah adhywiyata	% %		% %	25 % 100 %	25 % 100 %	**901,916,500**	**1,492,423,700**	**1,350,642,400**						25 % 100 %	**901,917,000**	
2	**11**	**08**	2.01		**Penyelenggaraan Pendidikan, Pelatihan, dan Penyuluhan Lingkungan Hidup untuk Lembaga Kemasyarakatan Tingkat Daerah Kabupaten/Kota**	Tingkat Penyelenggaraan Pendidikan, Pelatihan, dan Penyuluhan Lingkungan Hidup	%		%	100 %	100 %	**901,916,500**	**1,492,423,700**	**1,350,642,400**						100 %	**901,917,000**	
2	11	08	2.01	01	Peningkatan Kapasitas dan Kompetensi Sumber Daya Manusia Bidang Lingkungan Hidup untuk Lembaga Kemasyarakatan	Jumlah aktivitas Kelompok Jumlah RW Kampung Iklim yang dibina Jumlah Sekolah SD, SMP yang akan dibina menjadi sekolah Adhiwiyata Sistem Manajemen Adipura				5 kegiatan 125 rw 60 sekolah 1 penghargaan	5 kegiatan 125 rw 60 sekolah 0 penghargaan	901,916,500	1,492,423,700	1,350,642,400	Kota Tangerang, Semua Kecamatan, Semua Kelurahan	PENDAPATAN ASLI DAERAH (PAD)		Peningkatan Kualitas sarana dan prasarana perkotaan	Masyarakat Kota Tangerang	5 kegiatan 125 rw 60 sekolah 0 penghargaan	901,917,000	DINAS LINGKUNGAN HIDUP

Penetapan Perubahan Rencana Kerja Pemerintah Daerah (RKPD)
Kota Tangerang
Tahun 2022

Kode					Urusan/ Bidang Urusan/ Program/ Kegiatan/ Sub Kegiatan	Indikator Program/ Kegiatan/ Sub Kegiatan	Target Akhir Periode RPJMD	Realisasi Capaian RKPD Tahun 2020	Prakiraan Capaian Target RKPD Tahun 2021	Capaian Kinerja dan Kerangka Pendanaan									Kelompok Sasaran	Prakiraan Maju Rencana Tahun 2023		Perangkat Daerah Penanggung Jawab
										Target 2022		Pagu Indikatif			Lokasi	Sumber Dana	Prioritas			Target	Pagu Indikatif	
										Semula	Menjadi	RKPD 2022	APBD 2022	RKPD 2022 Perubahan			Nasional	Daerah				
2	**11**	**10**			**PROGRAM PENANGANAN PENGADUAN LINGKUNGAN HIDUP**	Persentase pengaduan masyarakat terkait lingkungan hidup yang ditangani	%		%	100 %	100 %	**212,360,000**	**534,748,000**	**441,918,000**						100 %	**664,500,000**	
2	**11**	**10**	2.01		**Penyelesaian Pengaduan Masyarakat di Bidang Perlindungan dan Pengelolaan Lingkungan Hidup (PPLH) Kabupaten/Kota**	Persentase kasus pelanggaran lingkungan hidup yang ditangani Persentase pengaduan masyarakat yang ditangani	% %		% %	100 % 100 %	100 % 100 %	**212,360,000**	**534,748,000**	**441,918,000**						100 % 100 %	**664,500,000**	
2	11	10	2.01	01	Pengelolaan Pengaduan Masyarakat terhadap PPLH Kabupaten/Kota	Jumlah pengaduan sengketa lingkungan hidup yang ditangani				25 pengaduan	25 pengaduan	102,560,000	146,660,000	104,350,000	Kota Tangerang, Semua Kecamatan, Semua Kelurahan	Dana Transfer Umum-Dana Alokasi Umum		Peningkatan Kualitas sarana dan prasarana perkotaan	Masyarakat Kota Tangerang	25 pengaduan	212,500,000	DINAS LINGKUNGAN HIDUP
2	11	10	2.01	02	Koordinasi dan Sinkronisasi Penerapan Sanksi Administrasi, Penyelesaian Sengketa, dan/atau Penyidikan Lingkungan Hidup di Luar Pengadilan atau melalui Pengadilan	Jumlah kasus pelanggaran lingkungan hidup yang ditangani				30 kasus	30 kasus	109,800,000	388,088,000	337,568,000	Kota Tangerang, Semua Kecamatan, Semua Kelurahan	PENDAPATAN ASLI DAERAH (PAD)		Peningkatan Kualitas sarana dan prasarana perkotaan	Masyarakat Kota Tangerang	30 kasus	452,000,000	DINAS LINGKUNGAN HIDUP
2	**11**	**11**			**PROGRAM PENGELOLAAN PERSAMPAHAN**	Persentase volume sampah yang terkurangi melalui mekanisme 3R Persentase volume sampah yang tertangani	% %		% %	22 % 78 %	22 % 78 %	**122,700,138,083**	**129,342,468,030**	**123,899,905,208**						22 % 78 %	**121,864,286,724**	
2	**11**	**11**	2.01		**Pengelolaan Sampah**	Tingkat pengelolaan sampah di Kota Tangerang	%		%	100 %	100 %	**122,700,138,083**	**129,342,468,030**	**123,899,905,208**						100 %	**121,864,286,724**	
2	11	11	2.01	02	Pengurangan Sampah dengan melakukan Pembatasan, Pendauran Ulang dan Pemanfaatan Kembali	Jumlah Sampah yang termanfaatkan dan terdaur ulang				110936.76 ton/ tahun	90766 ton/ tahun	984,235,300	2,967,680,240	3,752,993,027	Kota Tangerang, Semua Kecamatan, Semua Kelurahan			Peningkatan Kualitas sarana dan prasarana perkotaan	Masyarakat Kota Tangerang	90766 ton/ tahun	409,156,795	DINAS LINGKUNGAN HIDUP

Penetapan Perubahan Rencana Kerja Pemerintah Daerah (RKPD)
Kota Tangerang
Tahun 2022

Kode					Urusan/ Bidang Urusan/ Program/ Kegiatan/ Sub Kegiatan	Indikator Program/ Kegiatan/ Sub Kegiatan	Target Akhir Periode RPJMD	Realisasi Capaian RKPD Tahun 2020	Prakiraan Capaian Target RKPD Tahun 2021	Capaian Kinerja dan Kerangka Pendanaan									Kelompok Sasaran	Prakiraan Maju Rencana Tahun 2023		Perangkat Daerah Penanggung Jawab
										Target 2022		Pagu Indikatif			Lokasi	Sumber Dana	Prioritas			Target	Pagu Indikatif	
										Semula	Menjadi	RKPD 2022	APBD 2022	RKPD 2022 Perubahan			Nasional	Daerah				
2	11	11	2.01	03	Penanganan Sampah dengan melakukan Pemilahan, Pengumpulan, Pengangkutan, Pengolahan, dan Pemrosesan Akhir Sampah di TPA/TPST/SPA Kabupaten/Kota	Jumlah limbah B3 domestik yang dikelola Jumlah lokasi pengolahan sampah yang beroperasi Jumlah sampah yang terangkut ke TPA Jumlah Sarana Pasarana Pengelolaan Limbah B3 Operasionalisasi TPA di Kota Tangerang Persentase cakupan area pelayanan di 6 Kecamatan Persentase cakupan area pelayanan di 7 Kecamatan Persentase Pencapaian target retribusi				9 lokasi 9 lokasi 393321.24 ton/ tahun 1 unit 72 nilai/ point 100 % 100 % 100 %	350 lokasi 9 lokasi 504258 ton/ tahun 0 unit 0 nilai/ point 100 % 100 % 100 %	113,185,970,680	99,572,650,900	115,858,089,781	Kota Tangerang, Semua Kecamatan, Semua Kelurahan	PENDAPATAN ASLI DAERAH (PAD)		Peningkatan Kualitas sarana dan prasarana perkotaan	Masyarakat Kota Tangerang	350 lokasi 9 lokasi 504258 ton/ tahun 0 unit 0 nilai/ point 100 % 100 % 100 %	121,422,129,929	DINAS LINGKUNGAN HIDUP
2	11	11	2.01	04	Peningkatan Peran serta Masyarakat dalam Pengelolaan Persampahan	Kelompok masyarakat yang berpartisipasi				10 kelompok	10 kelompok	29,965,800	30,061,800	43,654,800	Kota Tangerang, Semua Kecamatan, Semua Kelurahan	PENDAPATAN ASLI DAERAH (PAD)		Peningkatan Kualitas sarana dan prasarana perkotaan	Masyarakat Kota Tangerang	10 kelompok	33,000,000	DINAS LINGKUNGAN HIDUP
2	11	11	2.01	07	Penyediaan Sarana dan Prasarana Pengelolaan Persampahan di TPA/TPST/SPA Kabupaten/Kota	Revitalisasi TPA				1 paket	1 paket	8,499,966,303	26,772,075,090	4,245,167,600		PENDAPATAN ASLI DAERAH (PAD)		Peningkatan Kualitas sarana dan prasarana perkotaan	Masyarakat Kota Tangerang	1 paket	0	DINAS LINGKUNGAN HIDUP
2					**URUSAN PEMERINTAHAN WAJIB YANG TIDAK BERKAITAN DENGAN PELAYANAN DASAR**																	
2	**12**				**URUSAN PEMERINTAHAN BIDANG ADMINISTRASI KEPENDUDUKAN DAN PENCATATAN SIPIL**							**27,155,367,484**	**23,446,782,137**	**22,756,519,168**							**30,705,240,960**	
2	**12**	**01**			**PROGRAM PENUNJANG URUSAN PEMERINTAHAN DAERAH KABUPATEN/KOTA**	Cakupan Pelayanan UPT tingkat ketersediaan pelaporan keuangan perangkat dareah Tingkat ketersediaan sarana dan prasarana aparatur perangkat daerah yang memadai	%		% % %	100 % 100 %	100 % 100 % 100 %	**26,382,599,284**	**22,764,093,937**	**22,085,733,572**						100 % 100 % 100 %	**29,195,240,960**	
2	**12**	**01**	2.02		**Administrasi Keuangan Perangkat Daerah**	Jumlah Administrasi Keuangan Perangkat daerah	Kegiatan		Kegiatan	1 Kegiatan	1 Kegiatan	**16,322,766,296**	**13,924,859,783**	**12,943,108,927**						1 Kegiatan	**18,363,111,860**	
2	12	01	2.02	01	Penyediaan Gaji dan Tunjangan ASN	Jumlah Penerima Pelayanan Administrasi Keuangan				55 orang	55 orang	16,322,766,296	13,924,859,783	12,943,108,927	Kota Tangerang, Tangerang, Babakan	PENDAPATAN ASLI DAERAH (PAD)		Tatakelola Pemerintahan yang baik dan layanan Publik yang terintegrasi	Dinas kependudukan dan Pencatatan Sipil Kota Tangerang	55 orang	18,363,111,860	DINAS KEPENDUDUKAN DAN PENCATATAN SIPIL

Penetapan Perubahan Rencana Kerja Pemerintah Daerah (RKPD)
Kota Tangerang
Tahun 2022

Kode					Urusan/ Bidang Urusan/ Program/ Kegiatan/ Sub Kegiatan	Indikator Program/ Kegiatan/ Sub Kegiatan	Target Akhir Periode RPJMD	Realisasi Capaian RKPD Tahun 2020	Prakiraan Capaian Target RKPD Tahun 2021	Capaian Kinerja dan Kerangka Pendanaan									Kelompok Sasaran	Prakiraan Maju Rencana Tahun 2023		Perangkat Daerah Penanggung Jawab
										Target 2022		Pagu Indikatif			Lokasi	Sumber Dana	Prioritas			Target	Pagu Indikatif	
										Semula	Menjadi	RKPD 2022	APBD 2022	RKPD 2022 Perubahan			Nasional	Daerah				
2	**12**	**01**	2.05		**Administrasi Kepegawaian Perangkat Daerah**	Jumlah Administrasi Kepegawaian Perangkat Daerah	Kegiatan		Kegiatan	1 Kegiatan	1 Kegiatan	**62,082,000**	**27,802,200**	**63,111,600**						1 Kegiatan	**88,991,500**	
2	12	01	2.05	02	Pengadaan Pakaian Dinas Beserta Atribut Kelengkapannya	Jumlah pakaian dinas harian beserta atribut kerlengkapannya yang diadakan				4 jenis	6 jenis	62,082,000	27,802,200	63,111,600	Kota Tangerang, Tangerang, Babakan	PENDAPATAN ASLI DAERAH (PAD)		Tatakelola Pemerintahan yang baik dan layanan Publik yang terintegrasi	Dinas Kependudukan dan Pencatatan Sipil	6 jenis	88,991,500	DINAS KEPENDUDUKAN DAN PENCATATAN SIPIL
2	**12**	**01**	2.06		**Administrasi Umum Perangkat Daerah**	Jumlah Administrasi Umum Perangkat Daerah	Kegiatan		Kegiatan	7 Kegiatan	7 Kegiatan	**2,932,229,196**	**2,454,265,675**	**3,340,320,370**						7 Kegiatan	**3,383,932,600**	
2	12	01	2.06	01	Penyediaan Komponen Instalasi Listrik/Penerangan Bangunan Kantor	Jumlah komponen instalasi listrik/penerangan bangunan kantor yang disediakan				13 jenis	16 jenis	7,407,400	22,135,400	28,967,500	Kota Tangerang, Tangerang, Babakan	PENDAPATAN ASLI DAERAH (PAD)		Tatakelola Pemerintahan yang baik dan layanan Publik yang terintegrasi	Dinas Kependudukan dan Pencatatan Sipil Kota Tangerang	16 jenis	25,000,000	DINAS KEPENDUDUKAN DAN PENCATATAN SIPIL
2	12	01	2.06	02	Penyediaan Peralatan dan Perlengkapan Kantor	Jumlah peralatan dan perlengkapan kantor yang disediakan				44 jenis	48 jenis	1,760,557,696	1,428,716,200	2,260,771,250	Kota Tangerang, Tangerang, Babakan	PENDAPATAN ASLI DAERAH (PAD) DAK Non Fisik-Dana Pelayanan Administrasi Kependudukan		Tatakelola Pemerintahan yang baik dan layanan Publik yang terintegrasi	Dinas Kependukan dan Pencatatan Sipil Kota Tangerang	48 jenis	1,748,932,600	DINAS KEPENDUDUKAN DAN PENCATATAN SIPIL
2	12	01	2.06	03	Penyediaan Peralatan Rumah Tangga	Jumlah peralatan rumah tangga kantor yang disediakan				44 jenis	46 jenis	29,214,000	58,341,775	83,949,420	Kota Tangerang, Tangerang, Babakan	PENDAPATAN ASLI DAERAH (PAD)		Tatakelola Pemerintahan yang baik dan layanan Publik yang terintegrasi	Dinas Kependukan dan Pencatatan Sipil Kota Tangerang	46 jenis	50,000,000	DINAS KEPENDUDUKAN DAN PENCATATAN SIPIL
2	12	01	2.06	04	Penyediaan Bahan Logistik Kantor	Jumlah bahan logistik kantor yang disediakan				8 jenis	8 jenis	647,521,000	252,540,700	241,434,600	Kota Tangerang, Tangerang, Babakan	PENDAPATAN ASLI DAERAH (PAD)		Tatakelola Pemerintahan yang baik dan layanan Publik yang terintegrasi	Dinas Kependukan dan Pencatatan Sipil Kota Tangerang	8 jenis	800,000,000	DINAS KEPENDUDUKAN DAN PENCATATAN SIPIL
2	12	01	2.06	05	Penyediaan Barang Cetakan dan Penggandaan	Jumlah barang cetakan dan penggandaan yang disediakan				5 jenis	5 jenis	77,663,100	100,242,600	77,667,600	Kota Tangerang, Tangerang, Babakan	PENDAPATAN ASLI DAERAH (PAD)		Tatakelola Pemerintahan yang baik dan layanan Publik yang terintegrasi	Dinas Kependukan dan Pencatatan Sipil Kota Tangerang	5 jenis	80,000,000	DINAS KEPENDUDUKAN DAN PENCATATAN SIPIL
2	12	01	2.06	06	Penyediaan Bahan Bacaan dan Peraturan Perundang-undangan	Jumlah bahan bacaan dan peraturan perundang-undangan yang disediakan				435 HOK	5 Jenis	60,000,000	123,324,000	144,324,000	Kota Tangerang, Tangerang, Babakan	PENDAPATAN ASLI DAERAH (PAD)		Tatakelola Pemerintahan yang baik dan layanan Publik yang terintegrasi	Dinas Kependukan dan Pencatatan Sipil Kota Tangerang	5 Jenis	80,000,000	DINAS KEPENDUDUKAN DAN PENCATATAN SIPIL

Penetapan Perubahan Rencana Kerja Pemerintah Daerah (RKPD)
Kota Tangerang
Tahun 2022

Kode					Urusan/ Bidang Urusan/ Program/ Kegiatan/ Sub Kegiatan	Indikator Program/ Kegiatan/ Sub Kegiatan	Target Akhir Periode RPJMD	Realisasi Capaian RKPD Tahun 2020	Prakiraan Capaian Target RKPD Tahun 2021	Capaian Kinerja dan Kerangka Pendanaan									Kelompok Sasaran	Prakiraan Maju Rencana Tahun 2023		Perangkat Daerah Penanggung Jawab
										Target 2022		Pagu Indikatif			Lokasi	Sumber Dana	Prioritas			Target	Pagu Indikatif	
										Semula	Menjadi	RKPD 2022	APBD 2022	RKPD 2022 Perubahan			Nasional	Daerah				
2	12	01	2.06	09	Penyelenggaraan Rapat Koordinasi dan Konsultasi SKPD	Jumlah rapat koordinasi dan konsultasi perangkat daerah keluar daerah yang diselenggarakan				4 jenis	514 HOK	349,866,000	468,965,000	503,206,000	Kota Tangerang, Tangerang, Babakan	PENDAPATAN ASLI DAERAH (PAD)		Tatakelola Pemerintahan yang baik dan layanan Publik yang terintegrasi	Dinas Kependudukan dan Pencatatan Sipil Kota Tangerang	514 HOK	600,000,000	DINAS KEPENDUDUKAN DAN PENCATATAN SIPIL
2	**12**	**01**	2.07		**Pengadaan Barang Milik Daerah Penunjang Urusan Pemerintah Daerah**	Jumlah Pengadaan Barang Milik Daerah Penunjang Urusan Pemerintah Daerah	Kegiatan		Kegiatan	2 Kegiatan	2 Kegiatan	**1,726,157,800**	**599,340,904**	**717,264,250**						2 Kegiatan	**1,491,705,000**	
2	12	01	2.07	05	Pengadaan Mebel	Jumlah mebel kantor yang diadakan				3 jenis	4 jenis	101,363,900	112,220,004	82,687,700	Kota Tangerang, Tangerang, Babakan	PENDAPATAN ASLI DAERAH (PAD)		Tatakelola Pemerintahan yang baik dan layanan Publik yang terintegrasi	Dinas Kependudukan dan Pencatatan Sipil Kota Tangerang	4 jenis	450,000,000	DINAS KEPENDUDUKAN DAN PENCATATAN SIPIL
2	12	01	2.07	06	Pengadaan Peralatan dan Mesin Lainnya	umlah Peralatan dan Mesin lainnya yang diadakan				19 jenis	28 jenis	1,624,793,900	487,120,900	634,576,550	Kota Tangerang, Tangerang, Babakan	PENDAPATAN ASLI DAERAH (PAD)		Tatakelola Pemerintahan yang baik dan layanan Publik yang terintegrasi	Dinas Kependukan dan Pencatatan Sipil Kota Tangerang	28 jenis	1,041,705,000	DINAS KEPENDUDUKAN DAN PENCATATAN SIPIL
2	**12**	**01**	2.08		**Penyediaan Jasa Penunjang Urusan Pemerintahan Daerah**	Jumlah Penyediaan Jasa Penunjang Urusan Pemerintah Daerah	Kegiatan		Kegiatan	3 Kegiatan	3 Kegiatan	**4,363,897,120**	**4,560,015,495**	**4,016,626,295**						3 Kegiatan	**4,802,500,000**	
2	12	01	2.08	01	Penyediaan Jasa Surat Menyurat	Jumlah jasa surat menyurat yang disediakan				2 jenis	2 jenis	1,450,000	10,980,000	10,980,000	Semua Kab/Kota, Semua Kecamatan, Semua Kelurahan	PENDAPATAN ASLI DAERAH (PAD)		Tatakelola Pemerintahan yang baik dan layanan Publik yang terintegrasi	Dinas Kependukan dan Pencatatan Sipil Kota Tangerang	2 jenis	2,500,000	DINAS KEPENDUDUKAN DAN PENCATATAN SIPIL
2	12	01	2.08	02	Penyediaan Jasa Komunikasi, Sumber Daya Air dan Listrik	jumlah jasa komunikasi, internet, air, listrik, dan publikasi				8 jenis	8 jenis	642,508,000	697,688,000	387,834,000	Semua Kab/Kota, Semua Kecamatan, Semua Kelurahan	PENDAPATAN ASLI DAERAH (PAD)		Tatakelola Pemerintahan yang baik dan layanan Publik yang terintegrasi	Dinas Kependukan dan Pencatatan Sipil Kota Tangerang	8 jenis	800,000,000	DINAS KEPENDUDUKAN DAN PENCATATAN SIPIL
2	12	01	2.08	04	Penyediaan Jasa Pelayanan Umum Kantor	Jumlah jasa (tenaga) administrasi perkantoran, kebersihan, keamanan, dan supir				6 jenis	6 jenis	3,719,939,120	3,851,347,495	3,617,812,295	Semua Kab/Kota, Semua Kecamatan, Semua Kelurahan	PENDAPATAN ASLI DAERAH (PAD)		Tatakelola Pemerintahan yang baik dan layanan Publik yang terintegrasi	Dinas Kependukan dan Pencatatan Sipil Kota Tangerang	6 jenis	4,000,000,000	DINAS KEPENDUDUKAN DAN PENCATATAN SIPIL
2	**12**	**01**	2.09		**Pemeliharaan Barang Milik Daerah Penunjang Urusan Pemerintahan Daerah**	Jumlah Pemeliharaan Barang Milik Daerah Penunjang urusan Pemerintah Daerah	Kegiatan		Kegiatan	5 Kegiatan	5 Kegiatan	**975,466,872**	**1,197,809,880**	**1,005,302,130**						5 Kegiatan	**1,065,000,000**	

Penetapan Perubahan Rencana Kerja Pemerintah Daerah (RKPD)
Kota Tangerang
Tahun 2022

Kode					Urusan/ Bidang Urusan/ Program/ Kegiatan/ Sub Kegiatan	Indikator Program/ Kegiatan/ Sub Kegiatan	Target Akhir Periode RPJMD	Realisasi Capaian RKPD Tahun 2020	Prakiraan Capaian Target RKPD Tahun 2021	Capaian Kinerja dan Kerangka Pendanaan									Kelompok Sasaran	Prakiraan Maju Rencana Tahun 2023		Perangkat Daerah Penanggung Jawab
										Target 2022		Pagu Indikatif			Lokasi	Sumber Dana	Prioritas			Target	Pagu Indikatif	
										Semula	Menjadi	RKPD 2022	APBD 2022	RKPD 2022 Perubahan			Nasional	Daerah				
2	12	01	2.09	01	Penyediaan Jasa Pemeliharaan, Biaya Pemeliharaan dan Pajak Kendaraan Perorangan Dinas atau Kendaraan Dinas Jabatan	Jumlah jasa pemeliharaan, biaya pemeliharaan, pajak, dan perizinan kendaraan perorangan dinas atau kendaraan dinas jabatan roda 2 (dua) yang disediakan Jumlah jasa pemeliharaan, biaya pemeliharaan, pajak, dan perizinan kendaraan perorangan dinas atau kendaraan dinas jabatan roda 4 (empat) yang disediakan				5 unit 5 unit	5 unit 5 unit	122,030,000	147,830,000	137,330,000	Semua Kab/Kota, Semua Kecamatan, Semua Kelurahan	PENDAPATAN ASLI DAERAH (PAD)		Tatakelola Pemerintahan yang baik dan layanan Publik yang terintegrasi	Dinas Kependudukan dan Pencatatan Sipil Kota Tangerang	5 unit 5 unit	250,000,000	DINAS KEPENDUDUKAN DAN PENCATATAN SIPIL
2	12	01	2.09	02	Penyediaan Jasa Pemeliharaan, Biaya Pemeliharaan, Pajak, dan Perizinan Kendaraan Dinas Operasional atau Lapangan	Jumlah jasa pemeliharaan, biaya pemeliharaan, pajak, dan perizinan kendaraan dinas operasional atau lapangan roda 2 (dua) yang disediakan Jumlah jasa pemeliharaan, biaya pemeliharaan, pajak, dan perizinan kendaraan dinas operasional atau lapangan roda 4 (empat) yang disediakan				10 unit 9 unit	10 unit 9 unit	200,430,000	428,934,000	293,500,000	Semua Kab/Kota, Semua Kecamatan, Semua Kelurahan	PENDAPATAN ASLI DAERAH (PAD)		Tatakelola Pemerintahan yang baik dan layanan Publik yang terintegrasi	Dinas Kependudukan dan Pencatatan Sipil Kota Tangerang	10 unit 9 unit	280,000,000	DINAS KEPENDUDUKAN DAN PENCATATAN SIPIL
2	12	01	2.09	06	Pemeliharaan Peralatan dan Mesin Lainnya	Jumlah jasa pemeliharaan/perbaikan peralatan/perlengkapan dan mesin kantor yang disediakan				10 jenis	10 jenis	300,038,000	228,680,000	228,680,000	Semua Kab/Kota, Semua Kecamatan, Semua Kelurahan	PENDAPATAN ASLI DAERAH (PAD)		Tatakelola Pemerintahan yang baik dan layanan Publik yang terintegrasi	Dinas Kependukan dan Pencatatan Sipil Kota Tangerang	10 jenis	250,000,000	DINAS KEPENDUDUKAN DAN PENCATATAN SIPIL
2	12	01	2.09	09	Pemeliharaan/Rehabilitasi Gedung Kantor dan Bangunan Lainnya	Jumlah gedung kantor dan bangunan lainnya yang dipelihara/direhabilitasi				1 unit	1 unit	318,142,000	356,399,000	309,825,250	Semua Kab/Kota, Semua Kecamatan, Semua Kelurahan	PENDAPATAN ASLI DAERAH (PAD)		Tatakelola Pemerintahan yang baik dan layanan Publik yang terintegrasi	Dinas Kependukan dan Pencatatan Sipil Kota Tangerang	1 unit	210,000,000	DINAS KEPENDUDUKAN DAN PENCATATAN SIPIL
2	12	01	2.09	10	Pemeliharaan/Rehabilitasi Sarana dan Prasarana Gedung Kantor atau Bangunan Lainnya	Jumlah sarana dan prasarana gedung kantor dan bangunan lainnya yang dipelihara/direhabilitasi				3 unit	3 unit	34,826,872	35,966,880	35,966,880	Semua Kab/Kota, Semua Kecamatan, Semua Kelurahan	PENDAPATAN ASLI DAERAH (PAD)		Tatakelola Pemerintahan yang baik dan layanan Publik yang terintegrasi	Dinas Kependukan dan Pencatatan Sipil Kota Tangerang	3 unit	75,000,000	DINAS KEPENDUDUKAN DAN PENCATATAN SIPIL

Penetapan Perubahan Rencana Kerja Pemerintah Daerah (RKPD)
Kota Tangerang
Tahun 2022

Kode					Urusan/ Bidang Urusan/ Program/ Kegiatan/ Sub Kegiatan	Indikator Program/ Kegiatan/ Sub Kegiatan	Target Akhir Periode RPJMD	Realisasi Capaian RKPD Tahun 2020	Prakiraan Capaian Target RKPD Tahun 2021	Capaian Kinerja dan Kerangka Pendanaan									Kelompok Sasaran	Prakiraan Maju Rencana Tahun 2023		Perangkat Daerah Penanggung Jawab
										Target 2022		Pagu Indikatif			Lokasi	Sumber Dana	Prioritas			Target	Pagu Indikatif	
										Semula	Menjadi	RKPD 2022	APBD 2022	RKPD 2022 Perubahan			Nasional	Daerah				
2	**12**	**02**			**PROGRAM PENDAFTARAN PENDUDUK**	Persentase dokumen administrasi kependudukan yang terverifikasi sesuai standar Persentase peningkatan pengajuan permohonan dokumen administrasi kependudukan	% %		% %	99.85 %	99.85 % 99.85 %	**341,599,800**	**201,781,700**	**222,572,400**						99.85 % 99.85 %	**660,000,000**	
2	**12**	**02**	2.01		**Pelayanan Pendaftaran Penduduk**	Jumlah Pelayanan Pendaftaran Penduduk	Kegiatan		Kegiatan	3 Kegiatan	3 Kegiatan	**341,599,800**	**201,781,700**	**222,572,400**						3 Kegiatan	**660,000,000**	
2	12	02	2.01	01	Pendataan Penduduk Non Permanen dan Rentan Administrasi Kependudukan	Jumlah Dokumen Hasil Pendataan Penduduk Non Permanen dan Rentan Administrasi Kependudukan Jumlah honorarium kegiatan pendataan penduduk Pendataan Penduduk Non Permanen dan Rentan Administrasi Kependudukan Jumlah Pencetakan bahan kegiatan Jumlah Updating Kartu Keluarga Jumlah voucher Internet Pelayanan Pendataan Penduduk Non Permanen dan Rentan Administrasi Kependudukan				3 jenis 5 jenis 812 RT/RW 92 buah	2 Dokumen 3 jenis 5 jenis 812 RT/RW 92 buah	259,399,800	156,292,400	156,592,400	Semua Kab/Kota, Semua Kecamatan, Semua Kelurahan	PENDAPATAN ASLI DAERAH (PAD)	Memperkuat Stabilitas Polhukhankam Dan Transformasi Pelayanan Publik	Tatakelola Pemerintahan yang baik dan layanan Publik yang terintegrasi	13 Kecamatan Kota Tangerang	2 Dokumen 3 jenis 5 jenis 812 RT/RW 92 buah	450,000,000	DINAS KEPENDUDUKAN DAN PENCATATAN SIPIL
2	12	02	2.01	02	Pencatatan, Penatausahaan dan Penerbitan Dokumen atas Pendaftaran Penduduk	Jumlah Dokumen Hasil Pencatatan, Penatausahaan dan Penerbitan Dokumen Atas Pendaftaran Penduduk				413 Buku	1 Dokumen	50,000,000	29,364,300	39,105,000	Semua Kab/Kota, Semua Kecamatan, Semua Kelurahan	PENDAPATAN ASLI DAERAH (PAD)	Memperkuat Stabilitas Polhukhankam Dan Transformasi Pelayanan Publik	Tatakelola Pemerintahan yang baik dan layanan Publik yang terintegrasi	13 Kecamatan Kota Tangerang	1 Dokumen	150,000,000	DINAS KEPENDUDUKAN DAN PENCATATAN SIPIL
2	12	02	2.01	05	Pencatatan, Penatausahaan dan Penerbitan Dokumen atas Pelaporan Peristiwa Kependudukan	Jumlah Dokumen Pencatatan Penatausahaan dan Penerbitan Dokumen Atas Pelaporan Peristiwa Kependudukan				150 buku	1 Dokumen	32,200,000	16,125,000	26,875,000	Semua Kab/Kota, Semua Kecamatan, Semua Kelurahan	PENDAPATAN ASLI DAERAH (PAD)	Memperkuat Stabilitas Polhukhankam Dan Transformasi Pelayanan Publik	Tatakelola Pemerintahan yang baik dan layanan Publik yang terintegrasi	13 Kecamatan Kota Tangerang	1 Dokumen	60,000,000	DINAS KEPENDUDUKAN DAN PENCATATAN SIPIL

Penetapan Perubahan Rencana Kerja Pemerintah Daerah (RKPD)
Kota Tangerang
Tahun 2022

Kode					Urusan/ Bidang Urusan/ Program/ Kegiatan/ Sub Kegiatan	Indikator Program/ Kegiatan/ Sub Kegiatan	Target Akhir Periode RPJMD	Realisasi Capaian RKPD Tahun 2020	Prakiraan Capaian Target RKPD Tahun 2021	Capaian Kinerja dan Kerangka Pendanaan									Kelompok Sasaran	Prakiraan Maju Rencana Tahun 2023		Perangkat Daerah Penanggung Jawab
										Target 2022		Pagu Indikatif			Lokasi	Sumber Dana	Prioritas			Target	Pagu Indikatif	
										Semula	Menjadi	RKPD 2022	APBD 2022	RKPD 2022 Perubahan			Nasional	Daerah				
2	**12**	**03**			**PROGRAM PENCATATAN SIPIL**	Persentase dokumen administrasi kependudukan yang terverifikasi sesuai standar Persentase peningkatan pengajuan permohonan dokumen administrasi kependudukan	% %		% %		99.85 % 100 %	**250,000,000**	**230,352,900**	**223,185,096**						99.85 % 100 %	**450,000,000**	
2	**12**	**03**	2.01		**Pelayanan Pencatatan Sipil**	Jumlah Pelayanan Pencatatan Sipil	Kegiatan		Kegiatan	1 Kegiatan	1 Kegiatan	**250,000,000**	**230,352,900**	**223,185,096**						1 Kegiatan	**450,000,000**	
2	12	03	2.01	01	Pencatatan, Penatausahaan dan Penerbitan Dokumen atas Pelaporan Peristiwa Penting	Jumlah Dokumen Hasil Pencatatan, Penatausahaan dan Penerbitan DokumenAtas Pelaporan Peristiwa Penting Jumlah pemeliharaan fumigasi arsip pencatatan sipil Jumlah penjilidan arsip pencatatan sipil jumlah voucher pelayanan pencatatan sipil keliling				488 m3 2.027 buku 36 buah	4 Dokumen 488 m3 2.027 buku 36 buah	250,000,000	230,352,900	223,185,096	Semua Kab/Kota, Semua Kecamatan, Semua Kelurahan	PENDAPATAN ASLI DAERAH (PAD)		Tatakelola Pemerintahan yang baik dan layanan Publik yang terintegrasi	Masyarakat Kota Tangerang	4 Dokumen 488 m3 2.027 buku 36 buah	450,000,000	DINAS KEPENDUDUKAN DAN PENCATATAN SIPIL
2	**12**	**04**			**PROGRAM PENGELOLAAN INFORMASI ADMINISTRASI KEPENDUDUKAN**	Cakupan Database Kependudukan yang Akurat dan Valid Cakupan layanan SIAK Tingkat pemanfaatan data kependudukan	% % %		% % %	100 %	100 % 100 % 100 %	**181,168,400**	**250,553,600**	**225,028,100**						100 % 100 % 100 %	**400,000,000**	
2	**12**	**04**	2.01		**Pengumpulan Data Kependudukan dan Pemanfaatan dan Penyajian Database Kependudukan**	Jumlah Kegiatan Pengelolaan Informasi Administrasi Kependudukan	Kegiatan		Kegiatan	2 Kegiatan	2 Kegiatan	**181,168,400**	**250,553,600**	**225,028,100**						2 Kegiatan	**400,000,000**	
2	12	04	2.01	01	Pengolahan dan Penyajian Data Kependudukan	Jum;ah Kegiatan Pembinaan Operator SIAK Jumlah Dokumen Data Kependudukan yang Diolah dan Disajikan Jumlah Pencetakan Kegiatan				2 Kegiatan 3 Jenis	2 Kegiatan 2 Dokumen 3 Jenis	81,168,400	71,148,500	71,148,500	Semua Kab/Kota, Semua Kecamatan, Semua Kelurahan	PENDAPATAN ASLI DAERAH (PAD)	Memperkuat Stabilitas Polhukhankam Dan Transformasi Pelayanan Publik	Tatakelola Pemerintahan yang baik dan layanan Publik yang terintegrasi	Dinas Kependudukan dan Pencatatan Sipil Kota Tangerang	2 Kegiatan 2 Dokumen 3 Jenis	200,000,000	DINAS KEPENDUDUKAN DAN PENCATATAN SIPIL

Penetapan Perubahan Rencana Kerja Pemerintah Daerah (RKPD)
Kota Tangerang
Tahun 2022

Kode					Urusan/ Bidang Urusan/ Program/ Kegiatan/ Sub Kegiatan	Indikator Program/ Kegiatan/ Sub Kegiatan	Target Akhir Periode RPJMD	Realisasi Capaian RKPD Tahun 2020	Prakiraan Capaian Target RKPD Tahun 2021	Capaian Kinerja dan Kerangka Pendanaan									Kelompok Sasaran	Prakiraan Maju Rencana Tahun 2023		Perangkat Daerah Penanggung Jawab
										Target 2022		Pagu Indikatif			Lokasi	Sumber Dana	Prioritas			Target	Pagu Indikatif	
										Semula	Menjadi	RKPD 2022	APBD 2022	RKPD 2022 Perubahan			Nasional	Daerah				
2	12	04	2.01	02	Kerjasama Pemanfaatan Data Kependudukan	Jumlah Dokumen Kerja Sama Pemanfaatan Data Kependudukan Jumlah Honorarium Kegiatan Diseminasi Informasi Kependudukan Jumlah Pencetak Kegiatan Kerjasama Pemanfaatan Data Kependudukan				3 Jenis 11 Jenis	2 Dokumen 3 Jenis 11 Jenis	100,000,000	179,405,100	153,879,600	Semua Kab/Kota, Semua Kecamatan, Semua Kelurahan	PENDAPATAN ASLI DAERAH (PAD)	Memperkuat Stabilitas Polhukhankam Dan Transformasi Pelayanan Publik	Tatakelola Pemerintahan yang baik dan layanan Publik yang terintegrasi	Dinas Kependudukan dan Pencatatan Sipil Kota Tangerang	2 Dokumen 3 Jenis 11 Jenis	200,000,000	DINAS KEPENDUDUKAN DAN PENCATATAN SIPIL
2					**URUSAN PEMERINTAHAN WAJIB YANG TIDAK BERKAITAN DENGAN PELAYANAN DASAR**																	
2	**15**				**URUSAN PEMERINTAHAN BIDANG PERHUBUNGAN**							**194,004,801,895**	**175,867,271,120**	**169,044,118,304**							**194,498,124,480**	
2	**15**	**01**			**PROGRAM PENUNJANG URUSAN PEMERINTAHAN DAERAH KABUPATEN/KOTA**	Tingkat ketersediaan pelayanan jasa pendukung adminitrasi perkantoran	%		%	100 %	100 %	**106,975,815,157**	**99,889,836,160**	**101,294,851,581**						100 %	**119,383,282,284**	
2	**15**	**01**	2.02		**Administrasi Keuangan Perangkat Daerah**	Jumlah ASN pada Dinas Perhubungan	Orang		Orang	96 Orang	96 Orang	**20,485,289,169**	**19,839,223,698**	**20,566,130,974**						96 Orang	**24,243,703,697**	
2	15	01	2.02	01	Penyediaan Gaji dan Tunjangan ASN	Tersedianya Pembanyaran/Upah Bagi seluruh ASN pada Dinas Perhubungan				96 Orang	96 Orang	20,485,289,169	19,839,223,698	20,566,130,974	Kota Tangerang, Neglasari, Karang Sari	PENDAPATAN ASLI DAERAH (PAD)		Tatakelola Pemerintahan yang baik dan layanan Publik yang terintegrasi	Seluruh ASN Dinas Perhubungan	96 Orang	24,243,703,697	DINAS PERHUBUNGAN
2	**15**	**01**	2.06		**Administrasi Umum Perangkat Daerah**	Jumlah Barang Pendukung Administrasi Umum Perangkat Daerah	Item		Item	6 Item	6 Item	**1,798,524,700**	**1,510,334,300**	**1,831,774,800**						6 Item	**1,978,377,170**	
2	15	01	2.06	01	Penyediaan Komponen Instalasi Listrik/Penerangan Bangunan Kantor	Jumlah Komponen Instalansi Listrik/Penerangan Bangunan Kantor				13 Item	13 Item	32,638,000	32,543,000	32,543,000	Kota Tangerang, Neglasari, Karang Sari	PENDAPATAN ASLI DAERAH (PAD)	Meningkatkan Sumber Daya Manusia Yang Berkualitas Dan Berdaya Saing	Tatakelola Pemerintahan yang baik dan layanan Publik yang terintegrasi	ASN Dilingkungan Dinas Perhubungan KOta Tangerang	13 Item	35,901,800	DINAS PERHUBUNGAN
2	15	01	2.06	02	Penyediaan Peralatan dan Perlengkapan Kantor	Jumlah Peralatan dan Perlengkapan Kantor				2 Item	2 Item	165,535,600	110,143,400	113,099,400	Kota Tangerang, Neglasari, Mekarsari	PENDAPATAN ASLI DAERAH (PAD)	Meningkatkan Sumber Daya Manusia Yang Berkualitas Dan Berdaya Saing	Tatakelola Pemerintahan yang baik dan layanan Publik yang terintegrasi	ASN Dilingkungan Dinas Perhubungan KOta Tangerang	2 Item	182,089,160	DINAS PERHUBUNGAN
2	15	01	2.06	04	Penyediaan Bahan Logistik Kantor	Tingkat ketersediaan pelayanan barang pendukung				3 Item	2 Item	227,087,200	219,793,000	537,281,000	Kota Tangerang, Neglasari, Mekarsari	PENDAPATAN ASLI DAERAH (PAD)	Meningkatkan Sumber Daya Manusia Yang Berkualitas Dan Berdaya Saing	Tatakelola Pemerintahan yang baik dan layanan Publik yang terintegrasi	ASN Dilingkungan Dinas Perhubungan KOta Tangerang	2 Item	249,795,920	DINAS PERHUBUNGAN

Penetapan Perubahan Rencana Kerja Pemerintah Daerah (RKPD)
Kota Tangerang
Tahun 2022

Kode					Urusan/ Bidang Urusan/ Program/ Kegiatan/ Sub Kegiatan	Indikator Program/ Kegiatan/ Sub Kegiatan	Target Akhir Periode RPJMD	Realisasi Capaian RKPD Tahun 2020	Prakiraan Capaian Target RKPD Tahun 2021	Capaian Kinerja dan Kerangka Pendanaan									Kelompok Sasaran	Prakiraan Maju Rencana Tahun 2023		Perangkat Daerah Penanggung Jawab
										Target 2022		Pagu Indikatif			Lokasi	Sumber Dana	Prioritas			Target	Pagu Indikatif	
										Semula	Menjadi	RKPD 2022	APBD 2022	RKPD 2022 Perubahan			Nasional	Daerah				
2	15	01	2.06	05	Penyediaan Barang Cetakan dan Penggandaan	Jumlah Barang Cetakan dan Penggadaan				3 Item	4 Item	220,379,300	311,381,400	312,377,900	Kota Tangerang, Neglasari, Mekarsari	PENDAPATAN ASLI DAERAH (PAD)	Meningkatkan Sumber Daya Manusia Yang Berkualitas Dan Berdaya Saing	Tatakelola Pemerintahan yang baik dan layanan Publik yang terintegrasi	ASN Dilingkungan Dinas Perhubungan KOta Tangerang	4 Item	242,417,230	DINAS PERHUBUNGAN
2	15	01	2.06	06	Penyediaan Bahan Bacaan dan Peraturan Perundang-undangan	Jumlah Barang Cetakan dan Penggadaan				4 Media	4 Media	239,589,600	239,585,500	239,585,500	Kota Tangerang, Neglasari, Mekarsari	PENDAPATAN ASLI DAERAH (PAD)	Meningkatkan Sumber Daya Manusia Yang Berkualitas Dan Berdaya Saing	Tatakelola Pemerintahan yang baik dan layanan Publik yang terintegrasi	ASN Dilingkungan Dinas Perhubungan KOta Tangerang	4 Media	263,548,560	DINAS PERHUBUNGAN
2	15	01	2.06	09	Penyelenggaraan Rapat Koordinasi dan Konsultasi SKPD	Jumlah Perjalan Dinas				90 Perjalanan	90 Perjalanan	913,295,000	596,888,000	596,888,000	Kota Tangerang, Neglasari, Mekarsari	PENDAPATAN ASLI DAERAH (PAD)	Meningkatkan Sumber Daya Manusia Yang Berkualitas Dan Berdaya Saing	Tatakelola Pemerintahan yang baik dan layanan Publik yang terintegrasi	ASN Dilingkungan Dinas Perhubungan KOta Tangerang	90 Perjalanan	1,004,624,500	DINAS PERHUBUNGAN
2	**15**	**01**	2.07		**Pengadaan Barang Milik Daerah Penunjang Urusan Pemerintah Daerah**	Jumlah Sarana dan Prasana Aparatur Perangkat Daerah yg Memadai	%		%	100 %	100 %	**157,410,000**	**336,907,185**	**336,907,185**						100 %	**173,151,000**	
2	15	01	2.07	06	Pengadaan Peralatan dan Mesin Lainnya	Jumlah Peralatan dan Mesin Terpelihara				5 item Barang	5 item Barang	157,410,000	336,907,185	336,907,185	Kota Tangerang, Neglasari, Karang Sari	PENDAPATAN ASLI DAERAH (PAD)		Tatakelola Pemerintahan yang baik dan layanan Publik yang terintegrasi	ASN Di Lingkungan Dinas Perhubungan Kota Tangerang	5 item Barang	173,151,000	DINAS PERHUBUNGAN
2	**15**	**01**	2.08		**Penyediaan Jasa Penunjang Urusan Pemerintahan Daerah**	Jumlah Jasa Pendukung Administrasi Perkantoran Sebagai Penunjang Urusan Pemerintah Daerah	Item Jasa		Item Jasa	5 Item Jasa	5 Item Jasa	**79,547,562,688**	**73,275,251,677**	**73,395,469,622**						5 Item Jasa	**87,502,318,957**	
2	15	01	2.08	02	Penyediaan Jasa Komunikasi, Sumber Daya Air dan Listrik	Jumlah Jasa Komunikasi, biaya Air dan Biaya Listrik				12 Bulan	12 Bulan	56,380,024,000	53,864,567,157	50,100,400,000	Kota Tangerang, Neglasari, Mekarsari	PENDAPATAN ASLI DAERAH (PAD)		Tatakelola Pemerintahan yang baik dan layanan Publik yang terintegrasi	ASN Di Lingkungan Dinas Perhubungan Kota Tangerang	12 Bulan	62,018,026,400	DINAS PERHUBUNGAN
2	15	01	2.08	04	Penyediaan Jasa Pelayanan Umum Kantor	Jumlah Jasa Administrasi Perkantoran dan Ternik Perhubungan				423 Orang	423 Orang	23,167,538,688	19,410,684,520	23,295,069,622	Kota Tangerang, Neglasari, Karang Sari	PENDAPATAN ASLI DAERAH (PAD)		Tatakelola Pemerintahan yang baik dan layanan Publik yang terintegrasi	ASN Di Lingkungan Dinas Perhubungan Kota Tangerang	423 Orang	25,484,292,557	DINAS PERHUBUNGAN
2	**15**	**01**	2.09		**Pemeliharaan Barang Milik Daerah Penunjang Urusan Pemerintahan Daerah**	Jumlah Sarana dan Prasana Aparatur Perangkat Daerah yg Memadai	%		%	100 %	100 %	**4,987,028,600**	**4,928,119,300**	**5,164,569,000**						100 %	**5,485,731,460**	

Penetapan Perubahan Rencana Kerja Pemerintah Daerah (RKPD)
Kota Tangerang
Tahun 2022

Kode					Urusan/ Bidang Urusan/ Program/ Kegiatan/ Sub Kegiatan	Indikator Program/ Kegiatan/ Sub Kegiatan	Target Akhir Periode RPJMD	Realisasi Capaian RKPD Tahun 2020	Prakiraan Capaian Target RKPD Tahun 2021	Capaian Kinerja dan Kerangka Pendanaan									Kelompok Sasaran	Prakiraan Maju Rencana Tahun 2023		Perangkat Daerah Penanggung Jawab
										Target 2022		Pagu Indikatif			Lokasi	Sumber Dana	Prioritas			Target	Pagu Indikatif	
										Semula	Menjadi	RKPD 2022	APBD 2022	RKPD 2022 Perubahan			Nasional	Daerah				
2	15	01	2.09	01	Penyediaan Jasa Pemeliharaan, Biaya Pemeliharaan dan Pajak Kendaraan Perorangan Dinas atau Kendaraan Dinas Jabatan	Jumlah Kendaraan Dinas Jabatan Yang Terpelihara				24 Kendaraan	24 Kendaraan	201,850,000	201,850,000	201,850,000	Kota Tangerang, Neglasari, Karang Sari	PENDAPATAN ASLI DAERAH (PAD)		Tatakelola Pemerintahan yang baik dan layanan Publik yang terintegrasi	ASN Dilingkungan Dinas Perhubungan Kota Tangerang	24 Kendaraan	222,035,000	DINAS PERHUBUNGAN
2	15	01	2.09	02	Penyediaan Jasa Pemeliharaan, Biaya Pemeliharaan, Pajak, dan Perizinan Kendaraan Dinas Operasional atau Lapangan	Jumlah Kendaraan Dinas Operasional Yang Terpelihara				152 Kendaraan	152 Kendaraan	4,235,550,000	4,235,550,000	4,280,550,000	Kota Tangerang, Neglasari, Karang Sari	PENDAPATAN ASLI DAERAH (PAD)		Tatakelola Pemerintahan yang baik dan layanan Publik yang terintegrasi	ASN Dilingkungan Dinas Perhubungan Kota Tangerang	152 Kendaraan	4,659,105,000	DINAS PERHUBUNGAN
2	15	01	2.09	06	Pemeliharaan Peralatan dan Mesin Lainnya	Jumlah Peralatan dan Mesin Terpelihara				5 Item Peralatan	6 Item Peralatan	214,819,000	214,819,000	350,171,000	Kota Tangerang, Neglasari, Karang Sari	PENDAPATAN ASLI DAERAH (PAD)		Tatakelola Pemerintahan yang baik dan layanan Publik yang terintegrasi	ASN Dilingkungan Dinas Perhubungan Kota Tangerang	6 Item Peralatan	236,300,900	DINAS PERHUBUNGAN
2	15	01	2.09	09	Pemeliharaan/Rehabilitasi Gedung Kantor dan Bangunan Lainnya	Jumlah Pemeliharaan/Rehabilitasi 1 Gedung Kator dan Bangunan Lainnya				1 Gedung	1 Gedung	334,809,600	275,900,300	331,998,000	Kota Tangerang, Neglasari, Karang Sari	PENDAPATAN ASLI DAERAH (PAD)		Tatakelola Pemerintahan yang baik dan layanan Publik yang terintegrasi	ASN Dilingkungan Dinas Perhubungan Kota Tangerang	1 Gedung	368,290,560	DINAS PERHUBUNGAN
2	**15**	**02**			**PROGRAM PENYELENGGARAAN LALU LINTAS DAN ANGKUTAN JALAN (LLAJ)**	Jumlah Kajian, Analisa dan Evaluasi Pengembangan Sistem Transportasi	Dokumen		Dokumen	6 Dokumen	6 Dokumen	**87,028,986,738**	**75,977,434,960**	**67,749,266,723**						6 Dokumen	**75,114,842,196**	
2	**15**	**02**	2.01		**Penetapan Rencana Induk Jaringan LLAJ Kabupaten/Kota**	Jumlah Dokumen Kajian, Analisa dan Evaluasi Pengembangan Sitem Transportasi	Dokumen		Dokumen	6 Dokumen	6 Dokumen	**998,251,000**	**2,269,208,300**	**2,497,999,500**						6 Dokumen	**1,098,076,100**	
2	15	02	2.01	02	Penetapan Kebijakan dan Sosialisasi Rencana Induk Jaringan LLAJ Kabupaten/Kota	Jumlah Dokumen Perencanaan Teknis LLAJ				3 Dokumen	3 Dokumen	598,278,200	995,688,400	1,033,843,400	Kota Tangerang, Neglasari, Karang Sari	PENDAPATAN ASLI DAERAH (PAD)		Peningkatan Kualitas sarana dan prasarana perkotaan	Masyarakat Kota Tangerang	3 Dokumen	658,106,020	DINAS PERHUBUNGAN
2	15	02	2.01	03	Pengendalian Pelaksanaan Rencana Induk Jaringan LLAJ Kabupaten/Kota	Jumlah Dokumen Analisa dan Evaluasi Penyelenggaraan LLAJ				3 Dokumen	3 Dokumen	399,972,800	1,273,519,900	1,464,156,100	Kota Tangerang, Neglasari, Karang Sari	PENDAPATAN ASLI DAERAH (PAD)		Peningkatan Kualitas sarana dan prasarana perkotaan	Masyarakat Kota Tangerang	3 Dokumen	439,970,080	DINAS PERHUBUNGAN
2	**15**	**02**	2.02		**Penyediaan Perlengkapan Jalan di Jalan Kabupaten/Kota**	Jumlah Prasarana dan Perlengkapan Jalan Terbangun dan Terpelihara	Ruas Jalan Kota		Ruas Jalan Kota	13 Ruas Jalan Kota	13 Ruas Jalan Kota	**8,656,422,170**	**18,243,573,179**	**16,357,356,892**						13 Ruas Jalan Kota	**17,459,636,491**	

Penetapan Perubahan Rencana Kerja Pemerintah Daerah (RKPD)
Kota Tangerang
Tahun 2022

Kode					Urusan/ Bidang Urusan/ Program/ Kegiatan/ Sub Kegiatan	Indikator Program/ Kegiatan/ Sub Kegiatan	Target Akhir Periode RPJMD	Realisasi Capaian RKPD Tahun 2020	Prakiraan Capaian Target RKPD Tahun 2021	Capaian Kinerja dan Kerangka Pendanaan									Kelompok Sasaran	Prakiraan Maju Rencana Tahun 2023		Perangkat Daerah Penanggung Jawab
										Target 2022		Pagu Indikatif			Lokasi	Sumber Dana	Prioritas			Target	Pagu Indikatif	
										Semula	Menjadi	RKPD 2022	APBD 2022	RKPD 2022 Perubahan			Nasional	Daerah				
2	15	02	2.02	01	Pembangunan Prasarana Jalan di Jalan Kabupaten/Kota	Jumlah Prasarana Jalan Terbangun				13 Ruas Jalan Kota	13 Ruas Jalan Kota	187,719,000	250,344,000	250,344,000	Kota Tangerang, Neglasari, Karang Sari	PENDAPATAN ASLI DAERAH (PAD)		Peningkatan Kualitas sarana dan prasarana perkotaan	Masyarakat Pengguna Jalan	13 Ruas Jalan Kota	206,490,900	DINAS PERHUBUNGAN
2	15	02	2.02	02	Penyediaan Perlengkapan Jalan di Jalan Kabupaten/Kota	Jumlah Perlengkapan Jalan Tersedia				68 Titik	68 Titik	915,016,130	5,112,133,086	3,897,207,377	Kota Tangerang, Neglasari, Karang Sari	PENDAPATAN ASLI DAERAH (PAD)		Peningkatan Kualitas sarana dan prasarana perkotaan	Masyarakat Pengguna Jalan	68 Titik	3,893,430,101	DINAS PERHUBUNGAN
2	15	02	2.02	03	Rehabilitasi dan Pemeliharaan Prasarana Jalan	Jumlah Prasarana Jalan Terpelihara				13 Ruas Jalan Kota	13 Ruas Jalan Kota	472,770,900	208,682,800	123,675,220	Kota Tangerang, Neglasari, Karang Sari	PENDAPATAN ASLI DAERAH (PAD)		Peningkatan Kualitas sarana dan prasarana perkotaan	Masyarakat Pengguna Jalan	13 Ruas Jalan Kota	520,047,990	DINAS PERHUBUNGAN
2	15	02	2.02	04	Rehabilitasi dan Pemeliharaan Perlengkapan Jalan	Jumlah Perlengkapan Jalan Terpelihara				4 Item	4 Item	7,080,916,140	12,672,413,293	12,086,130,295	Kota Tangerang, Neglasari, Karang Sari	PENDAPATAN ASLI DAERAH (PAD)		Peningkatan Kualitas sarana dan prasarana perkotaan	Masyarakat Pengguna Jalan	4 Item	12,839,667,500	DINAS PERHUBUNGAN
2	**15**	**02**	2.03		**Pengelolaan Terminal Penumpang Tipe C**	Jumlah Terminal Terpelihara	Terminal		Terminal	2 Terminal	2 Terminal	**199,905,940**	**7,512,549,700**	**223,477,100**						2 Terminal	**10,987,478,634**	
2	15	02	2.03	04	Rehabilitasi dan Pemeliharaan Terminal (Fasilitas Utama dan Pendukung)	Jumlah Terpeliharanya Sarana dan Prasarana Terminal				2 Terminal	2 Terminal	199,905,940	7,512,549,700	223,477,100	Kota Tangerang, Neglasari, Karang Sari	PENDAPATAN ASLI DAERAH (PAD)		Peningkatan Kualitas sarana dan prasarana perkotaan	Masyarakat Pengguna Ankutan Umum	2 Terminal	10,987,478,634	DINAS PERHUBUNGAN
2	**15**	**02**	2.04		**Penerbitan Izin Penyelenggaraan dan Pembangunan Fasilitas Parkir**	Jumlah Laporan Pengawasan dan Penertiban Perparkiran	Bulan		Bulan	12 Bulan	12 Bulan	**363,523,200**	**423,541,200**	**423,541,200**						12 Bulan	**198,000,000**	
2	15	02	2.04	02	Koordinasi dan Sinkronisasi Pengawasan Pelaksanaan Izin Penyelenggaraan dan Pembangunan Fasilitas Parkir Kewenangan Kabupaten/Kota	Jumlah Pelaksanaan Penertiban Parkir				12 Bulan	12 Bulan	363,523,200	423,541,200	423,541,200	Kota Tangerang, Neglasari, Karang Sari	PENDAPATAN ASLI DAERAH (PAD)		Peningkatan Kualitas sarana dan prasarana perkotaan	Masyarakat Kota Tangerang	12 Bulan	198,000,000	DINAS PERHUBUNGAN
2	**15**	**02**	2.05		**Pengujian Berkala Kendaraan Bermotor**	Pelayanan Uji Kendaraan Bermotor	Unit Pelayanan		Unit Pelayanan	1 Unit Pelayanan	1 Unit Pelayanan	**1,955,932,200**	**5,430,967,800**	**5,336,311,530**						1 Unit Pelayanan	**2,151,525,420**	
2	15	02	2.05	04	Penyediaan Bukti Lulus Uji Pengujian Berkala Kendaraan Bermotor	Jumlah Bukti Lulus Uji Pengujian Kendaraan Bermotor Tersedia				50000 Buah	50000 Buah	1,499,995,000	1,306,075,000	1,306,075,000	Kota Tangerang, Neglasari, Karang Sari	PENDAPATAN ASLI DAERAH (PAD)		Peningkatan Kualitas sarana dan prasarana perkotaan	Masyarakat Kota Tangerang	50000 Buah	1,649,994,500	DINAS PERHUBUNGAN

Penetapan Perubahan Rencana Kerja Pemerintah Daerah (RKPD)
Kota Tangerang
Tahun 2022

Kode					Urusan/ Bidang Urusan/ Program/ Kegiatan/ Sub Kegiatan	Indikator Program/ Kegiatan/ Sub Kegiatan	Target Akhir Periode RPJMD	Realisasi Capaian RKPD Tahun 2020	Prakiraan Capaian Target RKPD Tahun 2021	Capaian Kinerja dan Kerangka Pendanaan									Kelompok Sasaran	Prakiraan Maju Rencana Tahun 2023		Perangkat Daerah Penanggung Jawab
										Target 2022		Pagu Indikatif			Lokasi	Sumber Dana	Prioritas			Target	Pagu Indikatif	
										Semula	Menjadi	RKPD 2022	APBD 2022	RKPD 2022 Perubahan			Nasional	Daerah				
2	15	02	2.05	07	Pemeliharaan Sarana dan Prasarana Pengujian Berkala Kendaraan Bermotor	Jumlah Terpeliharanya Sarana dan Prasarana Pengujian Berkala Kendaraan Bermotor Jumlah Terpeliharanya Sarana dan Prasarana Pengujian Berkala Kendaraan Bermotor				1 Balai 24 Unit Alat	1 Balai 24 Unit Alat	455,937,200	4,124,892,800	4,030,236,530	Kota Tangerang, Neglasari, Karang Sari	PENDAPATAN ASLI DAERAH (PAD)		Peningkatan Kualitas sarana dan prasarana perkotaan	Masyarakat Kota Tangerang	1 Balai 24 Unit Alat	501,530,920	DINAS PERHUBUNGAN
2	**15**	**02**	2.06		**Pelaksanaan Manajemen dan Rekayasa Lalu Lintas untuk Jaringan Jalan Kabupaten/Kota**	Jumlah Fasilitas Perlengkapan Jalan Untuk Manajemen Rekayasa Lalu Lintas	Item Pekerjaan		Item Pekerjaan	4 Item Pekerjaan	4 Item Pekerjaan	**1,855,078,395**	**2,263,777,470**	**2,698,961,430**						4 Item Pekerjaan	**6,003,006,235**	
2	15	02	2.06	02	Pengadaan, Pemasangan, Perbaikan dan Pemeliharaan Perlengkapan Jalan dalam rangka Manajemen dan Rekayasa Lalu Lintas	Jumlah Perlengkapan Jalan Dalam Rangka Manajemen dan Rekayasa Lalu Lintas Terpasang				4 Item	4 Item	1,855,078,395	2,263,777,470	2,698,961,430	Kota Tangerang, Neglasari, Karang Sari	PENDAPATAN ASLI DAERAH (PAD)		Peningkatan Kualitas sarana dan prasarana perkotaan	Masyarakat Pengguna Jalan	4 Item	6,003,006,235	DINAS PERHUBUNGAN
2	**15**	**02**	2.07		**Persetujuan Hasil Analisis Dampak Lalu Lintas (Andalalin) untuk Jalan Kabupaten/Kota**	Jumlah Dokumen Pembahasan Andalalin	Dokumen		Dokumen	6 Dokumen	6 Dokumen	**100,000,000**	**97,350,000**	**97,350,000**						6 Dokumen	**110,000,000**	
2	15	02	2.07	03	Koordinasi dan Sinkronisasi Penilaian Hasil Andalalin	Jumlah Kegiatan Pembahasan Analisa Dampak Lalu Lintas				6 Kegiatan	6 Kegiatan	100,000,000	97,350,000	97,350,000	Kota Tangerang, Neglasari, Karang Sari	PENDAPATAN ASLI DAERAH (PAD)		Peningkatan Kualitas sarana dan prasarana perkotaan	Masyarakat Kota Tangerang	6 Kegiatan	110,000,000	DINAS PERHUBUNGAN
2	**15**	**02**	2.09		**Penyediaan Angkutan Umum untuk Jasa Angkutan Orang dan/atau Barang antar Kota dalam 1 (satu) Daerah Kabupaten/Kota**	Jumlah Beroperasinya Koridor/ Trayek Angkutan Umum Sistem Transit	Koridor		Koridor	12 Koridor	13 Koridor	**72,899,873,833**	**39,736,467,311**	**40,114,269,071**						13 Koridor	**37,107,119,316**	
2	15	02	2.09	01	Penyediaan Angkutan Umum untuk Jasa Angkutan Orang dan/atau Barang antar Kota dalam 1 (satu) Daerah Kabupaten/Kota	Jumlah Penyediaan Angkutan Umum				12 Koridor	13 Koridor	72,659,873,833	39,492,464,111	39,870,265,871	Kota Tangerang, Neglasari, Karang Sari			Peningkatan Kualitas sarana dan prasarana perkotaan	Masyarakat Pengguna Angkutan Umum	13 Koridor	36,843,119,316	DINAS PERHUBUNGAN

Penetapan Perubahan Rencana Kerja Pemerintah Daerah (RKPD)
Kota Tangerang
Tahun 2022

Kode					Urusan/ Bidang Urusan/ Program/ Kegiatan/ Sub Kegiatan	Indikator Program/ Kegiatan/ Sub Kegiatan	Target Akhir Periode RPJMD	Realisasi Capaian RKPD Tahun 2020	Prakiraan Capaian Target RKPD Tahun 2021	Capaian Kinerja dan Kerangka Pendanaan										Kelompok Sasaran	Prakiraan Maju Rencana Tahun 2023		Perangkat Daerah Penanggung Jawab
										Target 2022		Pagu Indikatif			Lokasi	Sumber Dana	Prioritas				Target	Pagu Indikatif	
										Semula	Menjadi	RKPD 2022	APBD 2022	RKPD 2022 Perubahan			Nasional	Daerah					
2	15	02	2.09	02	Pengendalian dan Pengawasan Ketersediaan Angkutan Umum untuk Jasa angkutan Orang dan/atau Barang Antar Kota dalam 1 (satu) Kabupaten/Kota	Jumlah Evaluasi dan Pengendalian Penyelenggaraan Angkutan Umum				1 Evaluasi	1 Evaluasi	240,000,000	244,003,200	244,003,200	Kota Tangerang, Neglasari, Karang Sari	PENDAPATAN ASLI DAERAH (PAD)		Peningkatan Kualitas sarana dan prasarana perkotaan	Masyarakat Pengguna Angkutan Umum	1 Evaluasi	264,000,000	DINAS PERHUBUNGAN
2					**URUSAN PEMERINTAHAN WAJIB YANG TIDAK BERKAITAN DENGAN PELAYANAN DASAR**																		
2	**16**				**URUSAN PEMERINTAHAN BIDANG KOMUNIKASI DAN INFORMATIKA**							**50,809,507,928**	**48,966,002,866**	**48,189,221,750**								**40,775,095,955**	
2	**16**	**01**			**PROGRAM PENUNJANG URUSAN PEMERINTAHAN DAERAH KABUPATEN/KOTA**	Tingkat ketersediaan pelaporan keuangan perangkat daerah	%		%	100 %	100 %	**16,971,402,108**	**19,344,656,766**	**19,583,524,655**						100 %	**17,963,573,889**	
2	**16**	**01**	2.02		**Administrasi Keuangan Perangkat Daerah**	Jumlah pelaksanaan administrasi keuangan perangkat daerah	sub kegiatan		sub kegiatan	3 sub kegiatan	3 sub kegiatan	**13,255,850,088**	**13,629,355,838**	**13,723,134,470**						3 sub kegiatan	**13,255,850,088**	
2	16	01	2.02	01	Penyediaan Gaji dan Tunjangan ASN	Jumlah Pegawai yang dibayarkan gajinya				49 orang	49 orang	13,255,850,088	13,629,355,838	13,723,134,470	Semua Kab/Kota, Semua Kecamatan, Semua Kelurahan	Dana Transfer Umum-Dana Alokasi Umum	Meningkatkan Sumber Daya Manusia Yang Berkualitas Dan Berdaya Saing	Tatakelola Pemerintahan yang baik dan layanan Publik yang terintegrasi	Diskominfo Kota Tangerang	49 orang	13,255,850,088	DINAS KOMUNIKASI DAN INFORMATIKA
2	**16**	**01**	2.05		**Administrasi Kepegawaian Perangkat Daerah**	Jumlah Pelaksanaan administrasi Kepegawaian Perangkat Daerah	sub kegiatan		sub kegiatan	2 sub kegiatan	2 sub kegiatan	**78,611,100**	**11,200,000**	**11,200,000**						2 sub kegiatan	**82,382,861**	
2	16	01	2.05	02	Pengadaan Pakaian Dinas Beserta Atribut Kelengkapannya	Jumlah pakaian kerja lapangan yang diadakan				111 stel	111 stel	40,411,100	0	0	Kota Tangerang, Semua Kecamatan, Semua Kelurahan			Tatakelola Pemerintahan yang baik dan layanan Publik yang terintegrasi	Diskominfo Kota Tangerang	111 stel	24,192,861	DINAS KOMUNIKASI DAN INFORMATIKA
2	16	01	2.05	11	Bimbingan Teknis Implementasi Peraturan Perundang-Undangan	- Jumlah pegawai yang mengikuti Bintek Prakom				0 0 68 orang	0 0 68 orang	38,200,000	11,200,000	11,200,000		PENDAPATAN ASLI DAERAH (PAD)			Diskominfo Kota Tangerang	0 0 68 orang	58,190,000	DINAS KOMUNIKASI DAN INFORMATIKA
2	**16**	**01**	2.06		**Administrasi Umum Perangkat Daerah**	Jmlah pelaksanaan administrasi umum perangkat daerah	sub kegiatan		sub kegiatan	7 sub kegiatan	7 sub kegiatan	**1,002,402,600**	**2,348,657,552**	**1,726,521,702**						7 sub kegiatan	**1,649,684,240**	
2	16	01	2.06	01	Penyediaan Komponen Instalasi Listrik/Penerangan Bangunan Kantor	Jumlah barang komponen listrik yang disediakan				4 jenis	4 jenis	5,895,900	5,942,000	5,942,000	Kota Tangerang, Semua Kecamatan, Semua Kelurahan	PENDAPATAN ASLI DAERAH (PAD)		Tatakelola Pemerintahan yang baik dan layanan Publik yang terintegrasi	Diskominfo Kota Tangerang	4 jenis	2,437,424	DINAS KOMUNIKASI DAN INFORMATIKA

Penetapan Perubahan Rencana Kerja Pemerintah Daerah (RKPD)
Kota Tangerang
Tahun 2022

Kode					Urusan/ Bidang Urusan/ Program/ Kegiatan/ Sub Kegiatan	Indikator Program/ Kegiatan/ Sub Kegiatan	Target Akhir Periode RPJMD	Realisasi Capaian RKPD Tahun 2020	Prakiraan Capaian Target RKPD Tahun 2021	Capaian Kinerja dan Kerangka Pendanaan									Kelompok Sasaran	Prakiraan Maju Rencana Tahun 2023		Perangkat Daerah Penanggung Jawab
										Target 2022		Pagu Indikatif			Lokasi	Sumber Dana	Prioritas			Target	Pagu Indikatif	
										Semula	Menjadi	RKPD 2022	APBD 2022	RKPD 2022 Perubahan			Nasional	Daerah				
2	16	01	2.06	02	Penyediaan Peralatan dan Perlengkapan Kantor	jumlah alat tulis kantor yang disediakan Jumlah sarana dan prasarana kantor				36 jenis 4 jenis	36 jenis 4 jenis	76,129,000	1,797,003,840	993,602,400		PENDAPATAN ASLI DAERAH (PAD)		Tatakelola Pemerintahan yang baik dan layanan Publik yang terintegrasi	Diskominfo Kota Tangerang	36 jenis 4 jenis	317,742,718	DINAS KOMUNIKASI DAN INFORMATIKA
2	16	01	2.06	03	Penyediaan Peralatan Rumah Tangga	Jumlah penyediaan peralatan rumah tangga yang disediakan				7 jenis	7 jenis	3,287,200	4,232,400	4,232,400	Kota Tangerang, Semua Kecamatan, Semua Kelurahan	PENDAPATAN ASLI DAERAH (PAD)		Tatakelola Pemerintahan yang baik dan layanan Publik yang terintegrasi	Diskominfo Kota Tangerang	7 jenis	3,424,300	DINAS KOMUNIKASI DAN INFORMATIKA
2	16	01	2.06	04	Penyediaan Bahan Logistik Kantor	Jumlah makanan dan minuman kantor yang disediakan				10113 buah	10113 buah	273,698,300	213,906,612	258,359,402	Kota Tangerang, Semua Kecamatan, Semua Kelurahan	PENDAPATAN ASLI DAERAH (PAD)		Tatakelola Pemerintahan yang baik dan layanan Publik yang terintegrasi	Diskominfo Kota Tangerang	10113 buah	328,716,000	DINAS KOMUNIKASI DAN INFORMATIKA
2	16	01	2.06	05	Penyediaan Barang Cetakan dan Penggandaan	Jumlah barang cetakan dan penggandaan yang disediakan				13 jenis	13 jenis	41,477,500	27,542,700	14,579,500	Kota Tangerang, Semua Kecamatan, Semua Kelurahan	PENDAPATAN ASLI DAERAH (PAD)		Tatakelola Pemerintahan yang baik dan layanan Publik yang terintegrasi	Diskominfo Kota Tangerang	13 jenis	63,136,348	DINAS KOMUNIKASI DAN INFORMATIKA
2	16	01	2.06	06	Penyediaan Bahan Bacaan dan Peraturan Perundang-undangan	Jumlah bahan bacaan dan peraturan perundang-undangan yang disediakan				5 surat kabar	5 surat kabar	6,550,700	8,052,000	8,052,000	Semua Kab/Kota, Semua Kecamatan, Semua Kelurahan	PENDAPATAN ASLI DAERAH (PAD)		Tatakelola Pemerintahan yang baik dan layanan Publik yang terintegrasi	Diskominfo Kota Tangerang	5 surat kabar	6,550,700	DINAS KOMUNIKASI DAN INFORMATIKA
2	16	01	2.06	09	Penyelenggaraan Rapat Koordinasi dan Konsultasi SKPD	Jumlah rapat-rapat kordinasi dan konsultasi ke luar daerah yang diselenggarakan				396 OH	396 OH	595,364,000	291,978,000	441,754,000	Semua Kab/Kota, Semua Kecamatan, Semua Kelurahan	PENDAPATAN ASLI DAERAH (PAD)		Tatakelola Pemerintahan yang baik dan layanan Publik yang terintegrasi	Diskominfo Kota Tangerang	396 OH	927,676,750	DINAS KOMUNIKASI DAN INFORMATIKA
2	**16**	**01**	2.08		**Penyediaan Jasa Penunjang Urusan Pemerintahan Daerah**	Jumlah Penyediaan jasa penunjang urusan Pemerintah daerah	sub kegiatan		sub kegiatan	2 sub kegiatan	2 sub kegiatan	**2,130,766,320**	**2,852,939,376**	**3,420,184,483**						2 sub kegiatan	**2,449,160,400**	
2	16	01	2.08	02	Penyediaan Jasa Komunikasi, Sumber Daya Air dan Listrik	Jumlah penyedia jasa komunikasi, sumber daya dan listrik yang handal untuk mendukung kegiatan dinas				4 line/internet	4 line/internet	18,000,000	18,000,000	18,000,000	Kota Tangerang, Semua Kecamatan, Semua Kelurahan	PENDAPATAN ASLI DAERAH (PAD)		Tatakelola Pemerintahan yang baik dan layanan Publik yang terintegrasi	Diskominfo Kota Tangerang	4 line/internet	20,400,000	DINAS KOMUNIKASI DAN INFORMATIKA

Penetapan Perubahan Rencana Kerja Pemerintah Daerah (RKPD)
Kota Tangerang
Tahun 2022

Kode					Urusan/ Bidang Urusan/ Program/ Kegiatan/ Sub Kegiatan	Indikator Program/ Kegiatan/ Sub Kegiatan	Target Akhir Periode RPJMD	Realisasi Capaian RKPD Tahun 2020	Prakiraan Capaian Target RKPD Tahun 2021	Capaian Kinerja dan Kerangka Pendanaan									Kelompok Sasaran	Prakiraan Maju Rencana Tahun 2023		Perangkat Daerah Penanggung Jawab
										Target 2022		Pagu Indikatif			Lokasi	Sumber Dana	Prioritas			Target	Pagu Indikatif	
										Semula	Menjadi	RKPD 2022	APBD 2022	RKPD 2022 Perubahan			Nasional	Daerah				
2	16	01	2.08	04	Penyediaan Jasa Pelayanan Umum Kantor	Jumlah jasa (tenaga) kebersihan kantor yang disediakan Jumlah jasa (tenaga) teknis/administrasi Pengelola Ruang Kendali Kota yang disediakan Jumlah jasa (tenaga) teknis/administrasi perkatoran yang disediakan Jumlah pengolah data diseminasi informasi Jumlah penyediaan jasa pengamanan kantor yang handal untuk keperluan dinas				4 orang 17 orang 16 orang 20 orang 3 orang	4 orang 17 orang 16 orang 20 orang 3 orang	2,112,766,320	2,834,939,376	3,402,184,483	Semua Kab/Kota, Semua Kecamatan, Semua Kelurahan	PENDAPATAN ASLI DAERAH (PAD)		Tatakelola Pemerintahan yang baik dan layanan Publik yang terintegrasi	Diskominfo Kota Tangerang	4 orang 17 orang 16 orang 20 orang 3 orang	2,428,760,400	DINAS KOMUNIKASI DAN INFORMATIKA
2	**16**	**01**	2.09		**Pemeliharaan Barang Milik Daerah Penunjang Urusan Pemerintahan Daerah**	Jumlah Pemeliharaan Barang Milik Daerah Penunjang Urusan Pemerintahan Daerah	sub kegiatan		sub kegiatan	3 sub kegiatan	3 sub kegiatan	**503,772,000**	**502,504,000**	**702,484,000**						3 sub kegiatan	**526,496,300**	
2	16	01	2.09	01	Penyediaan Jasa Pemeliharaan, Biaya Pemeliharaan dan Pajak Kendaraan Perorangan Dinas atau Kendaraan Dinas Jabatan	Jumlah jasa pemeliharaan kendaraan dinas/jabatan yang disediakan				20 unit	20 unit	222,150,000	218,900,000	218,900,000	Semua Kab/Kota, Semua Kecamatan, Semua Kelurahan	PENDAPATAN ASLI DAERAH (PAD)		Tatakelola Pemerintahan yang baik dan layanan Publik yang terintegrasi	Diskominfo Kota Tangerang	20 unit	274,222,300	DINAS KOMUNIKASI DAN INFORMATIKA
2	16	01	2.09	02	Penyediaan Jasa Pemeliharaan, Biaya Pemeliharaan, Pajak, dan Perizinan Kendaraan Dinas Operasional atau Lapangan	Jumlah kendaraan dinas operasional/Lapangan yang terpelihara				11 unit	11 unit	192,050,000	192,050,000	192,050,000	Semua Kab/Kota, Semua Kecamatan, Semua Kelurahan	PENDAPATAN ASLI DAERAH (PAD)		Tatakelola Pemerintahan yang baik dan layanan Publik yang terintegrasi	Diskominfo Kota Tangerang	11 unit	178,850,000	DINAS KOMUNIKASI DAN INFORMATIKA
2	16	01	2.09	06	Pemeliharaan Peralatan dan Mesin Lainnya	Jumlah peralatan gedung kantor yang terpelihara rutin/berkala				95 unit/tahun	95 unit/tahun	89,572,000	91,554,000	291,534,000	Semua Kab/Kota, Semua Kecamatan, Semua Kelurahan	PENDAPATAN ASLI DAERAH (PAD)		Tatakelola Pemerintahan yang baik dan layanan Publik yang terintegrasi	Diskominfo Kota Tangerang	95 unit/tahun	73,424,000	DINAS KOMUNIKASI DAN INFORMATIKA

Penetapan Perubahan Rencana Kerja Pemerintah Daerah (RKPD)
Kota Tangerang
Tahun 2022

Kode					Urusan/ Bidang Urusan/ Program/ Kegiatan/ Sub Kegiatan	Indikator Program/ Kegiatan/ Sub Kegiatan	Target Akhir Periode RPJMD	Realisasi Capaian RKPD Tahun 2020	Prakiraan Capaian Target RKPD Tahun 2021	Capaian Kinerja dan Kerangka Pendanaan									Kelompok Sasaran	Prakiraan Maju Rencana Tahun 2023		Perangkat Daerah Penanggung Jawab
										Target 2022		Pagu Indikatif			Lokasi	Sumber Dana	Prioritas			Target	Pagu Indikatif	
										Semula	Menjadi	RKPD 2022	APBD 2022	RKPD 2022 Perubahan			Nasional	Daerah				
2	**16**	**02**			**PROGRAM INFORMASI DAN KOMUNIKASI PUBLIK**	Persentase Pengembangan Diseminasi Informasi dan Komunikasi Publik Presentase informasi yang terpublikasi Presentase kecamatan yang memiliki Kelompok Informasi Masyarakat (KIM) yang aktif Presentase Konten saluran media informasi sesuai kebutuhan Presentase penyelenggaraan pelayanan informasi	% % % % %		% % % % %	60 % 60 % 38,46 % 60 % 100 %	60 % 60 % 38,46 % 60 % 100 %	**8,321,288,220**	**6,534,713,400**	**6,564,248,700**						60 % 60 % 38,46 % 60 % 100 %	**9,073,488,200**	
2	**16**	**02**	2.01		**Pengelolaan Informasi dan Komunikasi Publik Pemerintah Daerah Kabupaten/Kota**	Jumlah Kegiatan Pengelolaan Informasi dan Komunikasi Publik	sub kegiatan		sub kegiatan	4 sub kegiatan	4 sub kegiatan	**8,321,288,220**	**6,534,713,400**	**6,564,248,700**						4 sub kegiatan	**9,073,488,200**	
2	16	02	2.01	02	Monitoring Opini dan Aspirasi Publik	Jumlah layanan gawat darurat dan non gawat darurat serta pengelolaan aspirasi dan opini publik melalui media sosial Jumlah lomba duta penyampaian Aspirasi/Opini Publik				12 bulan 2 kegiatan	12 bulan 2 kegiatan	1,775,340,900	595,363,500	728,438,500	Kota Tangerang, Semua Kecamatan, Semua Kelurahan	PENDAPATAN ASLI DAERAH (PAD)		Tatakelola Pemerintahan yang baik dan layanan Publik yang terintegrasi	OPD dan Masyarakat Kota Tangerang	12 bulan 2 kegiatan	2,729,710,300	DINAS KOMUNIKASI DAN INFORMATIKA
2	16	02	2.01	04	Pengelolaan Konten dan Perencanaan Media Komunikasi Publik	Jumlah Desiminasi Informasi Pemerintah Daerah Melalui, Baligho dan Spanduk Jumlah Desiminasi Informasi Pemerintah Daerah Melalui Kalender Dinding, Kalender Meja, Leaflet & Poster Jumlah Penayangan Advetorial pada Media Cetak Jumlah Publikasi Informasi Program Pemkot Kepada Masyarakat Kota Tangerang melalui media cetak Internal				3570 m2 40.428 buah 19 paket 50000 eksemplar	3570 m2 40.428 buah 19 paket 50000 eksemplar	4,282,087,600	4,156,507,900	4,052,968,200	Semua Kab/Kota, Semua Kecamatan, Semua Kelurahan	PENDAPATAN ASLI DAERAH (PAD)		Tatakelola Pemerintahan yang baik dan layanan Publik yang terintegrasi	OPD dan Masyarakat Kota Tangerang	3570 m2 40.428 buah 19 paket 50000 eksemplar	4,156,507,900	DINAS KOMUNIKASI DAN INFORMATIKA

Penetapan Perubahan Rencana Kerja Pemerintah Daerah (RKPD)
Kota Tangerang
Tahun 2022

Kode					Urusan/ Bidang Urusan/ Program/ Kegiatan/ Sub Kegiatan	Indikator Program/ Kegiatan/ Sub Kegiatan	Target Akhir Periode RPJMD	Realisasi Capaian RKPD Tahun 2020	Prakiraan Capaian Target RKPD Tahun 2021	Capaian Kinerja dan Kerangka Pendanaan									Kelompok Sasaran	Prakiraan Maju Rencana Tahun 2023		Perangkat Daerah Penanggung Jawab
										Target 2022		Pagu Indikatif			Lokasi	Sumber Dana	Prioritas			Target	Pagu Indikatif	
										Semula	Menjadi	RKPD 2022	APBD 2022	RKPD 2022 Perubahan			Nasional	Daerah				
2	16	02	2.01	05	Pengelolaan Media Komunikasi Publik	Jumlah berita/informasi pemerintah daerah yang terpublikasi melalui website Jumlah Informasi penyelenggaraan pemerintah daerah melalui media Elektronik (Online Lokal) Jumlah Informasi penyelenggaraan pemerintah daerah melalui media Elektronik (TV Lokal, TVNasional, Online Nasional) Jumlah liputan penyelenggaraan pemerintah daerah melalui dokumentasi audio visual				555 berita/liputan 168 tayang 2 paket 46 video	555 berita/liputan 168 tayang 2 paket 46 video	1,465,680,000	1,309,530,000	1,309,530,000		PENDAPATAN ASLI DAERAH (PAD)		Tatakelola Pemerintahan yang baik dan layanan Publik yang terintegrasi	OPD dan Masyarakat Kota Tangerang	555 berita/liputan 168 tayang 2 paket 46 video	1,309,530,000	DINAS KOMUNIKASI DAN INFORMATIKA
2	16	02	2.01	12	Penyelenggaraan Hubungan Masyarakat, Media dan Kemitraan Komunitas	Jumlah Pelaksanaan Kegiatan Pembinaan Kelompok Informasi Masyarakat Jumlah Peserta Kegiatan Pembinaan Kelompok Informasi Masyarakat Jumlah SDM yang Memahami Bidang Pelayanan Informasi Publik Presentasi Penyelenggaraan Pelayanan Informasi				2 Kegiatan 200 orang 120 orang 100 %	2 Kegiatan 200 orang 120 orang 100 %	798,179,720	473,312,000	473,312,000	Kota Tangerang, Semua Kecamatan, Semua Kelurahan			Tatakelola Pemerintahan yang baik dan layanan Publik yang terintegrasi	OPD dan Masyarakat Kota Tangerang	2 Kegiatan 200 orang 120 orang 100 %	877,740,000	DINAS KOMUNIKASI DAN INFORMATIKA
2	**16**	**03**			**PROGRAM APLIKASI INFORMATIKA**	Persentase Pengembangan, Integrasi Aplikasi Layanan Publik Persentase Pengembangan, Integrasi dan Layanan eGovernment Persentase pengembangan Teknologi Informasi dan Komunikasi Presentase peningkatan pemahaman TIK	% % % %		% % % %	100 % 100 % 100 % 100 %	100 % 100 % 100 % 100 %	**25,516,817,600**	**23,086,632,700**	**22,041,448,395**						100 % 100 % 100 % 100 %	**13,738,033,866**	

Penetapan Perubahan Rencana Kerja Pemerintah Daerah (RKPD)
Kota Tangerang
Tahun 2022

Kode					Urusan/ Bidang Urusan/ Program/ Kegiatan/ Sub Kegiatan	Indikator Program/ Kegiatan/ Sub Kegiatan	Target Akhir Periode RPJMD	Realisasi Capaian RKPD Tahun 2020	Prakiraan Capaian Target RKPD Tahun 2021	Capaian Kinerja dan Kerangka Pendanaan									Kelompok Sasaran	Prakiraan Maju Rencana Tahun 2023		Perangkat Daerah Penanggung Jawab
										Target 2022		Pagu Indikatif			Lokasi	Sumber Dana	Prioritas			Target	Pagu Indikatif	
										Semula	Menjadi	RKPD 2022	APBD 2022	RKPD 2022 Perubahan			Nasional	Daerah				
2	**16**	**03**	2.02		**Pengelolaan e-government Di Lingkup Pemerintah Daerah Kabupaten/Kota**	Jumlah pengembangan teknologi informasi dan komunikasi	sub kegiatan		sub kegiatan	6 sub kegiatan	6 sub kegiatan	**25,516,817,600**	**23,086,632,700**	**22,041,448,395**						6 sub kegiatan	**13,738,033,866**	
2	16	03	2.02	02	Sinkronisasi Pengelolaan Rencana Induk dan Anggaran Pemerintahan Berbasis Elektronik	Audit ISO 27001:2013 Jumlah review dokumen SMPI, Draft Masterplan TIK/SPBE, Draft Review Perwal Menara Telekomunikasi, Draft Regulasi Tata Kelola TIK Rapat Smartcity/SPBE/Detikda Terselenggaranya Layanan Tata Kelola TIK				1 kegiatan 4 dokumen 3 kegiatan 12 kegiatan	1 kegiatan 4 dokumen 3 kegiatan 12 kegiatan	508,350,000	542,372,400	630,131,400	Kota Tangerang, Semua Kecamatan, Semua Kelurahan	PENDAPATAN ASLI DAERAH (PAD)	Meningkatkan Sumber Daya Manusia Yang Berkualitas Dan Berdaya Saing	Tatakelola Pemerintahan yang baik dan layanan Publik yang terintegrasi	Dinas Kominfo Kota Tangerang	1 kegiatan 4 dokumen 3 kegiatan 12 kegiatan	451,350,000	DINAS KOMUNIKASI DAN INFORMATIKA
2	16	03	2.02	03	Pengelolaan Pusat Data Pemerintahan Daerah	Jumlah akses internet pada ruang publik Jumlah akses internet RW Net Jumlah bandwidth cadangan backup Ruang Server(Data Center) Jumlah bandwidth utama Jumlah Jaringan LAN WAN yang terpelihara di kelurahan Jumlah Jaringan LAN WAN yang terpelihara di setiap OPD				12 titik 955 titik 300 mbps 700 mbps 104 kelurahan 29 opd	12 titik 955 titik 300 mbps 700 mbps 104 kelurahan 29 opd	19,305,516,100	16,734,547,600	15,844,593,995	Kota Tangerang, Semua Kecamatan, Semua Kelurahan	PENDAPATAN ASLI DAERAH (PAD)	Meningkatkan Sumber Daya Manusia Yang Berkualitas Dan Berdaya Saing	Tatakelola Pemerintahan yang baik dan layanan Publik yang terintegrasi	Dinas Kominfo Kota Tangerang	12 titik 955 titik 300 mbps 700 mbps 104 kelurahan 29 opd	4,081,174,816	DINAS KOMUNIKASI DAN INFORMATIKA
2	16	03	2.02	06	Koordinasi dan Sinkronisasi Data dan Informasi Elektronik	Jumlah Aplikasi Layanan Publik dan Manajemen Pemerintahan yang terpelihara Jumlah Pengguna Aplikasi (ASN/TKK/THL/RT/RW)eGovernment				193 modul/aplikasi 15406 orang	193 modul/aplikasi 15406 orang	1,467,014,400	1,602,489,600	1,551,686,400		PENDAPATAN ASLI DAERAH (PAD)	Meningkatkan Sumber Daya Manusia Yang Berkualitas Dan Berdaya Saing	Tatakelola Pemerintahan yang baik dan layanan Publik yang terintegrasi	Dinas Kominfo Kota Tangerang	193 modul/aplikasi 15406 orang	1,467,014,400	DINAS KOMUNIKASI DAN INFORMATIKA
2	16	03	2.02	07	Pengembangan Aplikasi dan Proses Bisnis Pemerintahan Berbasis Elektronik	Jumlah aplikasi egovernment yang dikembangkan Jumlah aplikasi egovernment yang terintegrasi				20 aplikasi 10 aplikasi	20 aplikasi 10 aplikasi	1,922,319,000	1,988,204,400	1,919,143,800	Kota Tangerang, Semua Kecamatan, Semua Kelurahan	PENDAPATAN ASLI DAERAH (PAD)	Meningkatkan Sumber Daya Manusia Yang Berkualitas Dan Berdaya Saing	Tatakelola Pemerintahan yang baik dan layanan Publik yang terintegrasi	Dinas Kominfo Kota Tangerang	20 aplikasi 10 aplikasi	4,784,172,850	DINAS KOMUNIKASI DAN INFORMATIKA
2	16	03	2.02	08	Penyelenggaraan Sistem Penghubung Layanan Pemerintah	Jumlah aplikasi layanan publik yang dikembangkandan terintegrasi				10 modul/aplikasi	10 modul/aplikasi	2,054,883,600	1,973,916,000	1,944,148,500	Kota Tangerang, Semua Kecamatan, Semua Kelurahan	PENDAPATAN ASLI DAERAH (PAD)	Meningkatkan Sumber Daya Manusia Yang Berkualitas Dan Berdaya Saing	Tatakelola Pemerintahan yang baik dan layanan Publik yang terintegrasi	Dinas Kominfo Kota Tangerang	10 modul/aplikasi	2,054,883,600	DINAS KOMUNIKASI DAN INFORMATIKA

Penetapan Perubahan Rencana Kerja Pemerintah Daerah (RKPD)
Kota Tangerang
Tahun 2022

Kode					Urusan/ Bidang Urusan/ Program/ Kegiatan/ Sub Kegiatan	Indikator Program/ Kegiatan/ Sub Kegiatan	Target Akhir Periode RPJMD	Realisasi Capaian RKPD Tahun 2020	Prakiraan Capaian Target RKPD Tahun 2021	Capaian Kinerja dan Kerangka Pendanaan									Kelompok Sasaran	Prakiraan Maju Rencana Tahun 2023		Perangkat Daerah Penanggung Jawab
										Target 2022		Pagu Indikatif			Lokasi	Sumber Dana	Prioritas			Target	Pagu Indikatif	
										Semula	Menjadi	RKPD 2022	APBD 2022	RKPD 2022 Perubahan			Nasional	Daerah				
2	16	03	2.02	10	Pengembangan dan Pengelolaan Sumber Daya Teknologi Informasi dan Komunikasi Pemerintah Daerah	Jumlah peserta TOT Pemanfaatan TIK				1700 orang	1700 orang	258,734,500	245,102,700	151,744,300		PENDAPATAN ASLI DAERAH (PAD)	Meningkatkan Sumber Daya Manusia Yang Berkualitas Dan Berdaya Saing	Tatakelola Pemerintahan yang baik dan layanan Publik yang terintegrasi	Dinas Kominfo Kota Tangerang	1700 orang	899,438,200	DINAS KOMUNIKASI DAN INFORMATIKA
2	**20**				**URUSAN PEMERINTAHAN BIDANG STATISTIK**							**1,171,148,300**	**1,157,972,600**	**1,157,972,600**							**1,262,169,600**	
2	**20**	**02**			**PROGRAM PENYELENGGARAAN STATISTIK SEKTORAL**	Persentase Layanan Statistik Daerah/Sektoral	%		%	100 %	100 %	**1,171,148,300**	**1,157,972,600**	**1,157,972,600**						100 %	**1,262,169,600**	
2	**20**	**02**	2.01		**Penyelenggaraan Statistik Sektoral di Lingkup Daerah Kabupaten/Kota**	jumlah penyelenggaraan statistik sektoral dilingkup daerah kota	sub kegiatan		sub kegiatan	2 sub kegiatan	2 sub kegiatan	**1,171,148,300**	**1,157,972,600**	**1,157,972,600**						2 sub kegiatan	**1,262,169,600**	
2	20	02	2.01	01	Koordinasi dan Sinkronisasi Pengumpulan, Pengolahan, Analisis dan Diseminasi Data Statistik Sektoral	Jumlah data statistik Sektoral lainnya				18 dokumen	18 dokumen	474,742,300	476,892,200	476,892,200	Kota Tangerang, Semua Kecamatan, Semua Kelurahan	Pendapatan Pajak Daerah	Meningkatkan Sumber Daya Manusia Yang Berkualitas Dan Berdaya Saing	Tatakelola Pemerintahan yang baik dan layanan Publik yang terintegrasi	Dinas Komunikasi dan Informatika	18 dokumen	604,465,600	DINAS KOMUNIKASI DAN INFORMATIKA
2	20	02	2.01	03	Membangun Metadata Statistik Sektoral	Jumlah Data dan Statistik Dalam Bentuk Tabular dan atau spasial Jumlah Statistik Survey Layanan Publik				4 data 1 data	4 data 1 data	696,406,000	681,080,400	681,080,400		PENDAPATAN ASLI DAERAH (PAD)	Meningkatkan Sumber Daya Manusia Yang Berkualitas Dan Berdaya Saing	Tatakelola Pemerintahan yang baik dan layanan Publik yang terintegrasi	Dinas Komunikasi dan Informatika	4 data 1 data	657,704,000	DINAS KOMUNIKASI DAN INFORMATIKA
2	**21**				**URUSAN PEMERINTAHAN BIDANG PERSANDIAN**							**1,273,273,250**	**1,266,088,900**	**1,259,945,900**							**675,588,000**	
2	**21**	**02**			**PROGRAM PENYELENGGARAAN PERSANDIAN UNTUK PENGAMANAN INFORMASI**	Persentase Pengelolaan Keamanan Informasi dan Persandian	%		%	100 %	100 %	**1,273,273,250**	**1,266,088,900**	**1,259,945,900**						100 %	**675,588,000**	
2	**21**	**02**	2.01		**Penyelenggaraan Persandian untuk Pengamanan Informasi Pemerintah Daerah Kabupaten/Kota**	Jumlah Pelaksanaan Keamanan Informasi Pemerintah Daerah Kabupaten/Kota Berbasis Elektronik dan Non Elektronik	Sub kegiatan		Sub kegiatan	1 Sub kegiatan	1 Sub kegiatan	**1,273,273,250**	**1,266,088,900**	**1,259,945,900**						1 Sub kegiatan	**675,588,000**	
2	21	02	2.01	03	Pelaksanaan Keamanan Informasi Pemerintahan Daerah Kabupaten/Kota Berbasis Elektronik dan Non Elektronik	Jumlah keamanan persandian pada sistem elektronik milik Pemerintah Kota Tangerang Jumlah pelaksanaan kegiatan launcing Gov cisrt Jumlah Pelaksanaan Kegiatan Lomba Hacakaton				14 sistem elektronik 1 Kegiatan 1 Kegiatan	14 sistem elektronik 1 Kegiatan 1 Kegiatan	1,273,273,250	1,266,088,900	1,259,945,900	Kota Tangerang, Semua Kecamatan, Semua Kelurahan	PENDAPATAN ASLI DAERAH (PAD)		Tatakelola Pemerintahan yang baik dan layanan Publik yang terintegrasi	Diskominfo Kota Tangerang	14 sistem elektronik 1 Kegiatan 1 Kegiatan	675,588,000	DINAS KOMUNIKASI DAN INFORMATIKA
2					**URUSAN PEMERINTAHAN WAJIB YANG TIDAK BERKAITAN DENGAN PELAYANAN DASAR**																	

Penetapan Perubahan Rencana Kerja Pemerintah Daerah (RKPD)
Kota Tangerang
Tahun 2022

Kode					Urusan/ Bidang Urusan/ Program/ Kegiatan/ Sub Kegiatan	Indikator Program/ Kegiatan/ Sub Kegiatan	Target Akhir Periode RPJMD	Realisasi Capaian RKPD Tahun 2020	Prakiraan Capaian Target RKPD Tahun 2021	Capaian Kinerja dan Kerangka Pendanaan									Kelompok Sasaran	Prakiraan Maju Rencana Tahun 2023		Perangkat Daerah Penanggung Jawab
										Target 2022		Pagu Indikatif			Lokasi	Sumber Dana	Prioritas			Target	Pagu Indikatif	
										Semula	Menjadi	RKPD 2022	APBD 2022	RKPD 2022 Perubahan			Nasional	Daerah				
2	**18**				**URUSAN PEMERINTAHAN BIDANG PENANAMAN MODAL**							**22,786,735,168**	**19,599,045,330**	**24,768,026,780**							**24,033,043,458**	
2	**18**	**01**			**PROGRAM PENUNJANG URUSAN PEMERINTAHAN DAERAH KABUPATEN/KOTA**	Tingkat ketersediaan pelaporan keuangan perangkat daerah	%		%	100 %	100 %	**22,023,211,268**	**17,851,702,730**	**23,151,396,430**						100 %	**23,146,843,458**	
2	**18**	**01**	2.02		**Administrasi Keuangan Perangkat Daerah**	Jumlah kegiatan Administrasi Keuangan Daerah	kegiatan		kegiatan	1 kegiatan	1 kegiatan	**15,739,538,102**	**13,438,831,061**	**15,511,881,972**						1 kegiatan	**16,479,471,331**	
2	18	01	2.02	01	Penyediaan Gaji dan Tunjangan ASN	Jumlah gaji dan tunjangan yang diterima pegawai				12 bulan	12 bulan	15,739,538,102	13,438,831,061	15,511,881,972	Semua Kab/Kota, Semua Kecamatan, Semua Kelurahan	Dana Transfer Umum-Dana Alokasi Umum		Pemulihan ekonomi	Pegawai ASn DPMPTSP	12 bulan	16,479,471,331	DINAS PENANAMAN MODAL DAN PELAYANAN TERPADU SATU PINTU
2	**18**	**01**	2.05		**Administrasi Kepegawaian Perangkat Daerah**	Jumlah kegiatan Administrasi Kepegawaian Perangkat Daerah	kegiatan		kegiatan	1 kegiatan	1 kegiatan	**109,174,700**	**30,888,400**	**30,888,400**						1 kegiatan	**50,000,000**	
2	18	01	2.05	09	Pendidikan dan Pelatihan Pegawai Berdasarkan Tugas dan Fungsi	Jumlah Pendidikan dan Pelatihan service excelent Pegawai Berdasarkan Tugas dan Fungsi				2 kali	2 kali	29,926,200	30,888,400	30,888,400	Semua Kab/Kota, Semua Kecamatan, Semua Kelurahan	PENDAPATAN ASLI DAERAH (PAD)		Pemulihan ekonomi	Pegawai DPMPTSP	2 kali	50,000,000	DINAS PENANAMAN MODAL DAN PELAYANAN TERPADU SATU PINTU
2	**18**	**01**	2.06		**Administrasi Umum Perangkat Daerah**	Jumlah kegiatan Administrasi Umum Perangkat daerah	kegiatan		kegiatan	7 kegiatan	7 kegiatan	**1,914,370,400**	**1,079,286,400**	**1,351,479,400**						7 kegiatan	**2,265,750,000**	
2	18	01	2.06	01	Penyediaan Komponen Instalasi Listrik/Penerangan Bangunan Kantor	Jumlah komponen instalasi listrik penerangan bangunan kantor yang tersedia				30 jenis	30 jenis	44,740,400	40,891,300	40,891,300	Semua Kab/Kota, Semua Kecamatan, Semua Kelurahan	PENDAPATAN ASLI DAERAH (PAD)		Pemulihan ekonomi	Sarana dan Prasarana DPMPTSP	30 jenis	50,000,000	DINAS PENANAMAN MODAL DAN PELAYANAN TERPADU SATU PINTU
2	18	01	2.06	02	Penyediaan Peralatan dan Perlengkapan Kantor	Jumlah peralatan dan perlengkapan kantor yang tersedia				25 jenis	25 jenis	423,747,600	257,193,100	257,193,100	Semua Kab/Kota, Semua Kecamatan, Semua Kelurahan	PENDAPATAN ASLI DAERAH (PAD)		Pemulihan ekonomi	Sarana dan Prasarana DPMPTSP	25 jenis	500,000,000	DINAS PENANAMAN MODAL DAN PELAYANAN TERPADU SATU PINTU
2	18	01	2.06	03	Penyediaan Peralatan Rumah Tangga	Jumlah peralatan rumah tangga yang tersedia				50 jenis	50 jenis	125,995,300	84,046,100	84,046,100	Semua Kab/Kota, Semua Kecamatan, Semua Kelurahan	PENDAPATAN ASLI DAERAH (PAD)		Pemulihan ekonomi	Sarana dan Prasarana DPMPTSP	50 jenis	138,000,000	DINAS PENANAMAN MODAL DAN PELAYANAN TERPADU SATU PINTU

Penetapan Perubahan Rencana Kerja Pemerintah Daerah (RKPD)
Kota Tangerang
Tahun 2022

Kode					Urusan/ Bidang Urusan/ Program/ Kegiatan/ Sub Kegiatan	Indikator Program/ Kegiatan/ Sub Kegiatan	Target Akhir Periode RPJMD	Realisasi Capaian RKPD Tahun 2020	Prakiraan Capaian Target RKPD Tahun 2021	Capaian Kinerja dan Kerangka Pendanaan									Kelompok Sasaran	Prakiraan Maju Rencana Tahun 2023		Perangkat Daerah Penanggung Jawab
										Target 2022		Pagu Indikatif			Lokasi	Sumber Dana	Prioritas			Target	Pagu Indikatif	
										Semula	Menjadi	RKPD 2022	APBD 2022	RKPD 2022 Perubahan			Nasional	Daerah				
2	18	01	2.06	04	Penyediaan Bahan Logistik Kantor	Jumlah bahan logistik yang tersedia				10 jenis	10 jenis	224,999,000	179,350,000	241,365,000	Semua Kab/Kota, Semua Kecamatan, Semua Kelurahan	PENDAPATAN ASLI DAERAH (PAD)		Pemulihan ekonomi	Sarana dan Prasarana DPMPTSP	10 jenis	247,500,000	DINAS PENANAMAN MODAL DAN PELAYANAN TERPADU SATU PINTU
2	18	01	2.06	05	Penyediaan Barang Cetakan dan Penggandaan	Jumlah barang cetakan dan penggandaan yang tersedia				10 jenis	10 jenis	87,500,000	149,291,200	179,289,200	Semua Kab/Kota, Semua Kecamatan, Semua Kelurahan	PENDAPATAN ASLI DAERAH (PAD)		Pemulihan ekonomi	Sarana dan Prasarana DPMPTSP	10 jenis	96,250,000	DINAS PENANAMAN MODAL DAN PELAYANAN TERPADU SATU PINTU
2	18	01	2.06	06	Penyediaan Bahan Bacaan dan Peraturan Perundang-undangan	Jumlah bahan bacaan yang tersedia				6 jenis	6 jenis	5,999,100	53,997,700	68,997,700	Semua Kab/Kota, Semua Kecamatan, Semua Kelurahan	PENDAPATAN ASLI DAERAH (PAD)		Pemulihan ekonomi	Sarana dan Prasarana DPMPTSP	6 jenis	7,000,000	DINAS PENANAMAN MODAL DAN PELAYANAN TERPADU SATU PINTU
2	18	01	2.06	09	Penyelenggaraan Rapat Koordinasi dan Konsultasi SKPD	Jumlah rapat koordinasi dan konsultasi yang terselenggara				160 HOK	280 HOK	1,001,389,000	314,517,000	479,697,000	Semua Kab/Kota, Semua Kecamatan, Semua Kelurahan	PENDAPATAN ASLI DAERAH (PAD)		Pemulihan ekonomi	Sarana dan Prasarana DPMPTSP	280 HOK	1,227,000,000	DINAS PENANAMAN MODAL DAN PELAYANAN TERPADU SATU PINTU
2	**18**	**01**	2.07		**Pengadaan Barang Milik Daerah Penunjang Urusan Pemerintah Daerah**	Jumlah kegiatan pengadaan barang milik daerah penunjang urusan pemerintahan daerah	kegiatan		kegiatan	1 kegiatan	1 kegiatan	**576,625,065**	**201,036,100**	**660,496,100**						1 kegiatan	**600,000,000**	
2	18	01	2.07	06	Pengadaan Peralatan dan Mesin Lainnya	Jumlah Peralatan yang diadakan				1 paket	12 jenis	576,625,065	201,036,100	660,496,100		PENDAPATAN ASLI DAERAH (PAD)		Pemulihan ekonomi	Sarana dan Prasarana DPMPTSP	12 jenis	600,000,000	DINAS PENANAMAN MODAL DAN PELAYANAN TERPADU SATU PINTU
2	**18**	**01**	2.08		**Penyediaan Jasa Penunjang Urusan Pemerintahan Daerah**	Jumlah kegiatan Penyediaan Jasa Penunjang Urusan Pemerintahan Daerah	kegiatan		kegiatan	3 kegiatan	3 kegiatan	**2,990,122,101**	**2,597,177,969**	**2,972,311,758**						3 kegiatan	**2,993,122,127**	
2	18	01	2.08	01	Penyediaan Jasa Surat Menyurat	Jumlah jasa surat menyurat yang tersedia				1 paket	1 paket	25,000,000	15,000,000	10,000,000	Semua Kab/Kota, Semua Kecamatan, Semua Kelurahan	PENDAPATAN ASLI DAERAH (PAD)		Pemulihan ekonomi	Sarana dan Prasarana DPMPTSP	1 paket	27,500,000	DINAS PENANAMAN MODAL DAN PELAYANAN TERPADU SATU PINTU
2	18	01	2.08	02	Penyediaan Jasa Komunikasi, Sumber Daya Air dan Listrik	Jumlah jasa komunikasi, sumberdaya air dan listrik yang tersedia				3 jenis	3 jenis	351,031,781	351,031,781	334,531,781	Semua Kab/Kota, Semua Kecamatan, Semua Kelurahan	PENDAPATAN ASLI DAERAH (PAD)		Pemulihan ekonomi	Sarana dan Prasarana DPMPTSP	3 jenis	351,031,807	DINAS PENANAMAN MODAL DAN PELAYANAN TERPADU SATU PINTU

Penetapan Perubahan Rencana Kerja Pemerintah Daerah (RKPD)
Kota Tangerang
Tahun 2022

Kode					Urusan/ Bidang Urusan/ Program/ Kegiatan/ Sub Kegiatan	Indikator Program/ Kegiatan/ Sub Kegiatan	Target Akhir Periode RPJMD	Realisasi Capaian RKPD Tahun 2020	Prakiraan Capaian Target RKPD Tahun 2021	Capaian Kinerja dan Kerangka Pendanaan									Kelompok Sasaran	Prakiraan Maju Rencana Tahun 2023		Perangkat Daerah Penanggung Jawab
										Target 2022		Pagu Indikatif			Lokasi	Sumber Dana	Prioritas			Target	Pagu Indikatif	
										Semula	Menjadi	RKPD 2022	APBD 2022	RKPD 2022 Perubahan			Nasional	Daerah				
2	18	01	2.08	04	Penyediaan Jasa Pelayanan Umum Kantor	Jumlah jasa pelayanan umum kantor yang tersedia				12 bulan	12 bulan	2,614,090,320	2,231,146,188	2,627,779,977	Semua Kab/Kota, Semua Kecamatan, Semua Kelurahan	PENDAPATAN ASLI DAERAH (PAD)		Pemulihan ekonomi	Sarana dan Prasarana DPMPTSP	12 bulan	2,614,590,320	DINAS PENANAMAN MODAL DAN PELAYANAN TERPADU SATU PINTU
2	**18**	**01**	2.09		**Pemeliharaan Barang Milik Daerah Penunjang Urusan Pemerintahan Daerah**	Jumlah kegiatan Pemeliharaan Barang Milik Daerah Penunjang Urusan Pemerintahan Daerah	kegiatan		kegiatan	5 kegiatan	5 kegiatan	**693,380,900**	**504,482,800**	**2,624,338,800**						5 kegiatan	**758,500,000**	
2	18	01	2.09	01	Penyediaan Jasa Pemeliharaan, Biaya Pemeliharaan dan Pajak Kendaraan Perorangan Dinas atau Kendaraan Dinas Jabatan	Jumlah jasa pemeliharaan kendaraan dinas jabatan yang tersedia				12 bulan	12 bulan	156,852,100	158,350,000	153,150,000	Semua Kab/Kota, Semua Kecamatan, Semua Kelurahan	PENDAPATAN ASLI DAERAH (PAD)		Pemulihan ekonomi	Sarana dan Prasarana DPMPTSP	12 bulan	192,500,000	DINAS PENANAMAN MODAL DAN PELAYANAN TERPADU SATU PINTU
2	18	01	2.09	02	Penyediaan Jasa Pemeliharaan, Biaya Pemeliharaan, Pajak, dan Perizinan Kendaraan Dinas Operasional atau Lapangan	Jumlah jasa pemeliharaan kendaraan dinas operasioanal/lapangan yang tersedia				12 bulan	12 bulan	251,282,800	167,182,800	162,900,000	Semua Kab/Kota, Semua Kecamatan, Semua Kelurahan	PENDAPATAN ASLI DAERAH (PAD)		Pemulihan ekonomi	Sarana dan Prasarana DPMPTSP	12 bulan	302,500,000	DINAS PENANAMAN MODAL DAN PELAYANAN TERPADU SATU PINTU
2	18	01	2.09	06	Pemeliharaan Peralatan dan Mesin Lainnya	Jumlah peralatan dan mesin yang terpelihara				5 jenis	5 jenis	69,974,000	71,372,000	71,372,000	Semua Kab/Kota, Semua Kecamatan, Semua Kelurahan	PENDAPATAN ASLI DAERAH (PAD)		Pemulihan ekonomi	Sarana dan Prasarana DPMPTSP	5 jenis	85,000,000	DINAS PENANAMAN MODAL DAN PELAYANAN TERPADU SATU PINTU
2	18	01	2.09	09	Pemeliharaan/Rehabilitasi Gedung Kantor dan Bangunan Lainnya	Jumlah dokumen Pengawasan Gedung MPP Jumlah dokumen perencanaan Interior Gedung MPP Jumlah dokumen perencanaan MEP Gedung MPP Jumlah gedung kantor yang terpelihara				1 buah	1 dokumen 1 dokumen 1 dokumen 1 buah	184,122,000	76,428,000	2,214,766,800	Semua Kab/Kota, Semua Kecamatan, Semua Kelurahan	PENDAPATAN ASLI DAERAH (PAD)		Pemulihan ekonomi	Sarana dan Prasarana DPMPTSP	1 dokumen 1 dokumen 1 dokumen 1 buah	165,000,000	DINAS PENANAMAN MODAL DAN PELAYANAN TERPADU SATU PINTU
2	18	01	2.09	11	Pemeliharaan/Rehabilitasi Sarana dan Prasarana Pendukung Gedung Kantor atau Bangunan Lainnya	Jumlah sarana pendukung gedung kantor yang terpelihara				1 buah	1 buah	31,150,000	31,150,000	22,150,000	Semua Kab/Kota, Semua Kecamatan, Semua Kelurahan	PENDAPATAN ASLI DAERAH (PAD)		Pemulihan ekonomi	Sarana dan Prasarana DPMPTSP	1 buah	13,500,000	DINAS PENANAMAN MODAL DAN PELAYANAN TERPADU SATU PINTU
2	**18**	**02**			**PROGRAM PENGEMBANGAN IKLIM PENANAMAN MODAL**	Tingkat pelaksanaan kebijakan daerah mengenai perizinan dan penanaman modal	%		%	100 %	100 %	**50,000,000**	**50,000,000**	**50,000,000**						100 %	**55,000,000**	

Penetapan Perubahan Rencana Kerja Pemerintah Daerah (RKPD)
Kota Tangerang
Tahun 2022

Kode					Urusan/ Bidang Urusan/ Program/ Kegiatan/ Sub Kegiatan	Indikator Program/ Kegiatan/ Sub Kegiatan	Target Akhir Periode RPJMD	Realisasi Capaian RKPD Tahun 2020	Prakiraan Capaian Target RKPD Tahun 2021	Capaian Kinerja dan Kerangka Pendanaan									Kelompok Sasaran	Prakiraan Maju Rencana Tahun 2023		Perangkat Daerah Penanggung Jawab
										Target 2022		Pagu Indikatif			Lokasi	Sumber Dana	Prioritas			Target	Pagu Indikatif	
										Semula	Menjadi	RKPD 2022	APBD 2022	RKPD 2022 Perubahan			Nasional	Daerah				
2	**18**	**02**	2.01		**Penetapan Pemberian Fasilitas/Insentif Dibidang Penanaman Modal yang menjadi Kewenangan Daerah Kabupaten/Kota**	Jumlah kegiatan Penetapan Pemberian Fasilitas/Insentif Dibidang Penanaman Modal yang Menjadi Kewenangan Daerah Kabupaten/Kota	kegiatan		kegiatan	1 kegiatan	1 kegiatan	**50,000,000**	**50,000,000**	**50,000,000**						1 kegiatan	**55,000,000**	
2	18	02	2.01	02	Evaluasi Pelaksanaan Pemberian Fasilitas/Insentif dan Kemudahan Penanaman Modal	Jumlah laporan evaluasi pelaksanaan pemberian fasilitas/insentif penanaman modal				5 buku	5 buku	50,000,000	50,000,000	50,000,000	Semua Kab/Kota, Semua Kecamatan, Semua Kelurahan	PENDAPATAN ASLI DAERAH (PAD)		Pemulihan ekonomi	Pelaku Usaha	5 buku	55,000,000	DINAS PENANAMAN MODAL DAN PELAYANAN TERPADU SATU PINTU
2	**18**	**03**			**PROGRAM PROMOSI PENANAMAN MODAL**	Presentase Promosi yang Menarik Investor	%		%	100 %	100 %	**403,333,000**	**858,534,600**	**808,534,600**						100 %	**438,500,000**	
2	**18**	**03**	2.01		**Penyelenggaraan Promosi Penanaman Modal yang menjadi Kewenangan Daerah Kabupaten/Kota**	Jumlah kegiatan Penyelenggaraan Promosi Penanaman Modal yang menjadi Kewenangan Daerah Kabupaten/Kota	kegiatan		kegiatan	2 kegiatan	2 kegiatan	**403,333,000**	**858,534,600**	**808,534,600**						2 kegiatan	**438,500,000**	
2	18	03	2.01	01	Penyusunan Strategi Promosi Penanaman Modal	Jumlah Rapat koordinasi bidang penanaman modal				2 kali	2 kali	78,571,000	78,570,600	78,570,600	Semua Kab/Kota, Semua Kecamatan, Semua Kelurahan	PENDAPATAN ASLI DAERAH (PAD)		Pemulihan ekonomi	Investor	2 kali	82,500,000	DINAS PENANAMAN MODAL DAN PELAYANAN TERPADU SATU PINTU
2	18	03	2.01	02	Pelaksanaan Kegiatan Promosi Penanaman Modal Daerah Kabupaten/Kota	Jumlah kegiatan promosi yang diikuti				4 kegiatan	4 kegiatan	324,762,000	779,964,000	729,964,000	Semua Kab/Kota, Semua Kecamatan, Semua Kelurahan	PENDAPATAN ASLI DAERAH (PAD)		Pemulihan ekonomi	Investor	4 kegiatan	356,000,000	DINAS PENANAMAN MODAL DAN PELAYANAN TERPADU SATU PINTU
2	**18**	**04**			**PROGRAM PELAYANAN PENANAMAN MODAL**	Tingkat ketepatan waktu pelayanan perizinan pelayanan penanaman modal Tingkat ketepatan waktu pelayanan perizinan pembangunan Tingkat ketepatan waktu pelayanan perizinan pemerintahan dan kesra Tingkat penyelesaian pengaduan perijinan dan penanaman modal dengan baik	% % % %		% % % %	96.15 % 96,15 % 97.40 % 100 %	96.15 % 96,15 % 97.40 % 100 %	**205,190,900**	**340,414,000**	**285,728,000**						96.15 % 96,15 % 97.40 % 100 %	**226,500,000**	

Penetapan Perubahan Rencana Kerja Pemerintah Daerah (RKPD)
Kota Tangerang
Tahun 2022

Kode					Urusan/ Bidang Urusan/ Program/ Kegiatan/ Sub Kegiatan	Indikator Program/ Kegiatan/ Sub Kegiatan	Target Akhir Periode RPJMD	Realisasi Capaian RKPD Tahun 2020	Prakiraan Capaian Target RKPD Tahun 2021	Capaian Kinerja dan Kerangka Pendanaan									Kelompok Sasaran	Prakiraan Maju Rencana Tahun 2023		Perangkat Daerah Penanggung Jawab
										Target 2022		Pagu Indikatif			Lokasi	Sumber Dana	Prioritas			Target	Pagu Indikatif	
										Semula	Menjadi	RKPD 2022	APBD 2022	RKPD 2022 Perubahan			Nasional	Daerah				
2	**18**	**04**	2.01		**Pelayanan Perizinan dan Non Perizinan secara Terpadu Satu Pintu dibidang Penanaman Modal yang menjadi Kewenangan Daerah Kabupaten/ Kota**	Jumlah kegiatan Pelayanan Perizinan dan Non Perizinan secara terpadu satu pintu di bidang penanaman modal yang menjadi kewenangan daerah kabupaten/kota	kegiatan		kegiatan	2 kegiatan	2 kegiatan	**205,190,900**	**340,414,000**	**285,728,000**						2 kegiatan	**226,500,000**	
2	18	04	2.01	01	Penyediaan Pelayanan Terpadu Perizinan dan Nonperizinan berbasis Sistem Pelayanan Perizinan Berusaha Terintegrasi secara Elektronik	JUmlah Rapat Koordinasi Mal Pelayanan Publik Jumlah rapat koordinasi pelayanan perizinan bidang pembangunan, pemerintahan dan kesra				4 kali	3 kali 4 kali	25,238,000	170,436,100	121,150,100	Semua Kab/Kota, Semua Kecamatan, Semua Kelurahan	PENDAPATAN ASLI DAERAH (PAD)	Memperkuat Ketahanan Ekonomi Untuk Pertumbuhan Yang Berkualitas dan Berkeadilan	Pemulihan ekonomi	Pelaku Usaha dan Masyarakat	3 kali 4 kali	28,500,000	DINAS PENANAMAN MODAL DAN PELAYANAN TERPADU SATU PINTU
2	18	04	2.01	03	Penyediaan Layanan Konsultasi dan Pengelolaan Pengaduan Masyarakat terhadap Pelayanan Terpadu Perizinan dan Non Perizinan	Jumlah jasa publikasi perijinan				7 Tayang	7 Tayang	179,952,900	169,977,900	164,577,900	Semua Kab/Kota, Semua Kecamatan, Semua Kelurahan	PENDAPATAN ASLI DAERAH (PAD)	Memperkuat Ketahanan Ekonomi Untuk Pertumbuhan Yang Berkualitas dan Berkeadilan	Pemulihan ekonomi	Pelaku Usaha dan Masyarakat	7 Tayang	198,000,000	DINAS PENANAMAN MODAL DAN PELAYANAN TERPADU SATU PINTU
2	**18**	**05**			**PROGRAM PENGENDALIAN PELAKSANAAN PENANAMAN MODAL**	Tingkat Pengendalian Pelaporan Penanaman Modal	%		%	100 %	100 %	**73,000,000**	**466,394,000**	**466,394,000**						100 %	**131,000,000**	
2	**18**	**05**	2.01		**Pengendalian Pelaksanaan Penanaman Modal yang menjadi Kewenangan Daerah Kabupaten/Kota**	Jumlah kegiatan Pengendalian Pelaksanaan Penanaman Modal yang menjadi Kewenangan Daerah Kabupaten/Kota	kegiatan		kegiatan	1 kegiatan	1 kegiatan	**73,000,000**	**466,394,000**	**466,394,000**						1 kegiatan	**131,000,000**	
2	18	05	2.01	02	Koordinasi dan Sinkronisasi Pembinaan Pelaksanaan Penanaman Modal	Jumlah pembinaan penanaman modal				1 kegiatan	1 kegiatan	73,000,000	466,394,000	453,794,000	Semua Kab/Kota, Semua Kecamatan, Semua Kelurahan	PENDAPATAN ASLI DAERAH (PAD) Dana Transfer Khusus - Dana Alokasi Khusus Non Fisik		Pemulihan ekonomi	Pelaku Usaha	1 kegiatan	81,000,000	DINAS PENANAMAN MODAL DAN PELAYANAN TERPADU SATU PINTU
2	18	05	2.01	03	Koordinasi dan Sinkronisasi Pengawasan Pelaksanaan Penanaman Modal	Jumlah pelaku usaha/perusahaan yang diawasi					16 perusahaan	0	0	12,600,000		DAK Non Fisik- Fasilitasi Penanaman Modal		Pemulihan ekonomi	Pelaku Usaha	16 perusahaan	50,000,000	DINAS PENANAMAN MODAL DAN PELAYANAN TERPADU SATU PINTU

Penetapan Perubahan Rencana Kerja Pemerintah Daerah (RKPD)
Kota Tangerang
Tahun 2022

Kode					Urusan/ Bidang Urusan/ Program/ Kegiatan/ Sub Kegiatan	Indikator Program/ Kegiatan/ Sub Kegiatan	Target Akhir Periode RPJMD	Realisasi Capaian RKPD Tahun 2020	Prakiraan Capaian Target RKPD Tahun 2021	Capaian Kinerja dan Kerangka Pendanaan									Kelompok Sasaran	Prakiraan Maju Rencana Tahun 2023		Perangkat Daerah Penanggung Jawab
										Target 2022		Pagu Indikatif			Lokasi	Sumber Dana	Prioritas			Target	Pagu Indikatif	
										Semula	Menjadi	RKPD 2022	APBD 2022	RKPD 2022 Perubahan			Nasional	Daerah				
2	**18**	**06**			**PROGRAM PENGELOLAAN DATA DAN SISTEM INFORMASI PENANAMAN MODAL**	Tingkat Pemanfaatan Sistem terhadap Pelayanan Perizinan	%		%	100 %	100 %	**32,000,000**	**32,000,000**	**5,973,750**						100 %	**35,200,000**	
2	**18**	**06**	2.01		**Pengelolaan Data dan Informasi Perizinan dan Non Perizinan yang Terintegrasi pada Tingkat Daerah Kabupaten/Kota**	Jumlah Kegiatan Pengelolaan Data dan Informasi Perizinan dan Non Perizinan yang Terintegrasi pada Tingkat Daerah Kabupaten/Kota	kegiatan		kegiatan	1 kegiatan	1 kegiatan	**32,000,000**	**32,000,000**	**5,973,750**						1 kegiatan	**35,200,000**	
2	18	06	2.01	01	Pengolahan, Penyajian dan Pemanfaatan Data dan Informasi Perizinan dan Non Perizinan Berbasis Sistem Pelayanan Perizinan Berusaha Terintegrasi secara Elektronik	Jumlah rapat kooedinasi pelayanan perijinan				1 kali	1 kali	32,000,000	32,000,000	5,973,750	Semua Kab/Kota, Semua Kecamatan, Semua Kelurahan	PENDAPATAN ASLI DAERAH (PAD)		Pemulihan ekonomi	OPD Teknis	1 kali	35,200,000	DINAS PENANAMAN MODAL DAN PELAYANAN TERPADU SATU PINTU
2					**URUSAN PEMERINTAHAN WAJIB YANG TIDAK BERKAITAN DENGAN PELAYANAN DASAR**																	
2	**19**				**URUSAN PEMERINTAHAN BIDANG KEPEMUDAAN DAN OLAHRAGA**							**103,537,688,493**	**100,192,741,666**	**115,346,286,358**							**44,310,645,190**	
2	**19**	**01**			**PROGRAM PENUNJANG URUSAN PEMERINTAHAN DAERAH KABUPATEN/KOTA**							**13,988,009,833**	**13,756,158,031**	**15,771,701,974**							**26,237,100,000**	
2	**19**	**01**	2.02		**Administrasi Keuangan Perangkat Daerah**							**9,467,401,099**	**10,073,936,969**	**11,035,152,959**							**21,573,000,000**	
2	19	01	2.02	01	Penyediaan Gaji dan Tunjangan ASN							9,467,401,099	10,073,936,969	11,035,152,959	Kota Tangerang, Semua Kecamatan, Semua Kelurahan Kota Tangerang, Karawaci, Pasar Baru	PENDAPATAN ASLI DAERAH (PAD)		Peningkatan Daya Saing Sumber Daya Manusia Peningkatan Daya Saing Sumber Daya Manusia			21,573,000,000	DINAS PEMUDA DAN OLAHRAGA
2	**19**	**01**	2.06		**Administrasi Umum Perangkat Daerah**							**2,937,931,694**	**2,156,726,400**	**2,877,803,300**							**3,276,500,000**	
2	19	01	2.06	01	Penyediaan Komponen Instalasi Listrik/Penerangan Bangunan Kantor							9,830,600	9,800,500	9,800,500	Kota Tangerang, Karawaci, Pasar Baru	PENDAPATAN ASLI DAERAH (PAD)		Peningkatan Daya Saing Sumber Daya Manusia			6,500,000	DINAS PEMUDA DAN OLAHRAGA

Penetapan Perubahan Rencana Kerja Pemerintah Daerah (RKPD)
Kota Tangerang
Tahun 2022

Kode					Urusan/ Bidang Urusan/ Program/ Kegiatan/ Sub Kegiatan	Indikator Program/ Kegiatan/ Sub Kegiatan	Target Akhir Periode RPJMD	Realisasi Capaian RKPD Tahun 2020	Prakiraan Capaian Target RKPD Tahun 2021	Capaian Kinerja dan Kerangka Pendanaan									Kelompok Sasaran	Prakiraan Maju Rencana Tahun 2023		Perangkat Daerah Penanggung Jawab
										Target 2022		Pagu Indikatif			Lokasi	Sumber Dana	Prioritas			Target	Pagu Indikatif	
										Semula	Menjadi	RKPD 2022	APBD 2022	RKPD 2022 Perubahan			Nasional	Daerah				
2	19	01	2.06	02	Penyediaan Peralatan dan Perlengkapan Kantor	null					0 null	383,651,194	456,211,800	813,372,700	Kota Tangerang, Karawaci, Pasar Baru	PENDAPATAN ASLI DAERAH (PAD)		Peningkatan Daya Saing Sumber Daya Manusia		0 null	400,000,000	DINAS PEMUDA DAN OLAHRAGA
2	19	01	2.06	03	Penyediaan Peralatan Rumah Tangga							34,813,900	34,529,700	34,529,700		PENDAPATAN ASLI DAERAH (PAD)		Peningkatan Daya Saing Sumber Daya Manusia			300,000,000	DINAS PEMUDA DAN OLAHRAGA
2	19	01	2.06	04	Penyediaan Bahan Logistik Kantor							781,500,600	907,409,900	991,051,900	Kota Tangerang, Karawaci, Pasar Baru	PENDAPATAN ASLI DAERAH (PAD)		Peningkatan Daya Saing Sumber Daya Manusia			800,000,000	DINAS PEMUDA DAN OLAHRAGA
2	19	01	2.06	05	Penyediaan Barang Cetakan dan Penggandaan							121,209,100	109,737,500	125,028,500	Kota Tangerang, Karawaci, Pasar Baru	PENDAPATAN ASLI DAERAH (PAD)		Peningkatan Daya Saing Sumber Daya Manusia			150,000,000	DINAS PEMUDA DAN OLAHRAGA
2	19	01	2.06	06	Penyediaan Bahan Bacaan dan Peraturan Perundang-undangan							113,351,300	115,800,000	235,800,000	Kota Tangerang, Karawaci, Pasar Baru	PENDAPATAN ASLI DAERAH (PAD)		Peningkatan Daya Saing Sumber Daya Manusia			120,000,000	DINAS PEMUDA DAN OLAHRAGA
2	19	01	2.06	09	Penyelenggaraan Rapat Koordinasi dan Konsultasi SKPD	null					0 null	1,493,575,000	523,237,000	668,220,000	Kota Tangerang, Semua Kecamatan, Semua Kelurahan	PENDAPATAN ASLI DAERAH (PAD)		Peningkatan Daya Saing Sumber Daya Manusia		0 null	1,500,000,000	DINAS PEMUDA DAN OLAHRAGA
2	**19**	**01**	2.08		**Penyediaan Jasa Penunjang Urusan Pemerintahan Daerah**							**1,305,801,040**	**1,248,618,662**	**1,607,369,715**							**1,087,600,000**	
2	19	01	2.08	01	Penyediaan Jasa Surat Menyurat							2,000,000	1,952,000	1,952,000	Kota Tangerang, Karawaci, Pasar Baru	PENDAPATAN ASLI DAERAH (PAD)		Peningkatan Daya Saing Sumber Daya Manusia			2,600,000	DINAS PEMUDA DAN OLAHRAGA
2	19	01	2.08	02	Penyediaan Jasa Komunikasi, Sumber Daya Air dan Listrik	null					0 null	323,400,000	335,400,000	385,200,000	Kota Tangerang, Semua Kecamatan, Semua Kelurahan	PENDAPATAN ASLI DAERAH (PAD)		Peningkatan Daya Saing Sumber Daya Manusia		0 null	350,000,000	DINAS PEMUDA DAN OLAHRAGA
2	19	01	2.08	03	Penyediaan Jasa Peralatan dan Perlengkapan Kantor							53,996,000	94,426,000	236,543,000	Kota Tangerang, Karawaci, Pasar Baru	PENDAPATAN ASLI DAERAH (PAD)		Peningkatan Daya Saing Sumber Daya Manusia			35,000,000	DINAS PEMUDA DAN OLAHRAGA
2	19	01	2.08	04	Penyediaan Jasa Pelayanan Umum Kantor							926,405,040	816,840,662	983,674,715	Kota Tangerang, Karawaci, Pasar Baru	PENDAPATAN ASLI DAERAH (PAD)		Peningkatan Daya Saing Sumber Daya Manusia			700,000,000	DINAS PEMUDA DAN OLAHRAGA

Penetapan Perubahan Rencana Kerja Pemerintah Daerah (RKPD)
Kota Tangerang
Tahun 2022

Kode					Urusan/ Bidang Urusan/ Program/ Kegiatan/ Sub Kegiatan	Indikator Program/ Kegiatan/ Sub Kegiatan	Target Akhir Periode RPJMD	Realisasi Capaian RKPD Tahun 2020	Prakiraan Capaian Target RKPD Tahun 2021	Capaian Kinerja dan Kerangka Pendanaan									Kelompok Sasaran	Prakiraan Maju Rencana Tahun 2023		Perangkat Daerah Penanggung Jawab
										Target 2022		Pagu Indikatif			Lokasi	Sumber Dana	Prioritas			Target	Pagu Indikatif	
										Semula	Menjadi	RKPD 2022	APBD 2022	RKPD 2022 Perubahan			Nasional	Daerah				
2	**19**	**01**	2.09		**Pemeliharaan Barang Milik Daerah Penunjang Urusan Pemerintahan Daerah**							**276,876,000**	**276,876,000**	**251,376,000**							**300,000,000**	
2	19	01	2.09	02	Penyediaan Jasa Pemeliharaan, Biaya Pemeliharaan, Pajak, dan Perizinan Kendaraan Dinas Operasional atau Lapangan							276,876,000	276,876,000	251,376,000	Kota Tangerang, Karawaci, Pasar Baru	PENDAPATAN ASLI DAERAH (PAD)		Peningkatan Daya Saing Sumber Daya Manusia			300,000,000	DINAS PEMUDA DAN OLAHRAGA
2	**19**	**02**			**PROGRAM PENGEMBANGAN KAPASITAS DAYA SAING KEPEMUDAAN**							**4,085,010,860**	**3,548,934,644**	**3,557,793,373**							**2,942,151,190**	
2	**19**	**02**	2.01		**Penyadaran, Pemberdayaan, dan Pengembangan Pemuda dan Kepemudaan Terhadap Pemuda Pelopor Kabupaten/Kota, Wirausaha Muda Pemula, dan Pemuda Kader Kabupaten/Kota**							**2,271,303,160**	**1,575,472,355**	**1,573,153,584**							**1,721,075,290**	
2	19	02	2.01	01	Koordinasi, Sinkronisasi dan Penyelenggaraan Peningkatan Kapasitas Daya Saing Pemuda Pelopor	prosentase SDM kepemudaan yang berprestasi				100 %	100 %	1,095,031,100	966,715,422	911,249,922	Kota Tangerang, Semua Kecamatan, Semua Kelurahan	PENDAPATAN ASLI DAERAH (PAD)		Peningkatan Daya Saing Sumber Daya Manusia		100 %	1,204,534,210	DINAS PEMUDA DAN OLAHRAGA
2	19	02	2.01	02	Koordinasi, Sinkronisasi dan Penyelenggaraan Peningkatan Kapasitas Daya Saing Wira Usaha Pemula	prosentase wira usaha muda				60 %	60 %	367,588,400	280,592,344	280,592,344	Kota Tangerang, Semua Kecamatan, Semua Kelurahan	PENDAPATAN ASLI DAERAH (PAD)		Peningkatan Daya Saing Sumber Daya Manusia		60 %	176,907,940	DINAS PEMUDA DAN OLAHRAGA
2	19	02	2.01	03	Koordinasi, Sinkronisasi dan Penyelenggaraan Peningkatan Kapasitas Daya Saing Pemuda Kader Kabupaten/Kota	prosentase SDM kepemudaan yang berprestasi				100 %	100 %	237,858,000	157,290,000	157,290,000	Kota Tangerang, Semua Kecamatan, Semua Kelurahan	PENDAPATAN ASLI DAERAH (PAD)		Peningkatan Daya Saing Sumber Daya Manusia		100 %	261,643,800	DINAS PEMUDA DAN OLAHRAGA

Penetapan Perubahan Rencana Kerja Pemerintah Daerah (RKPD)
Kota Tangerang
Tahun 2022

Kode					Urusan/ Bidang Urusan/ Program/ Kegiatan/ Sub Kegiatan	Indikator Program/ Kegiatan/ Sub Kegiatan	Target Akhir Periode RPJMD	Realisasi Capaian RKPD Tahun 2020	Prakiraan Capaian Target RKPD Tahun 2021	Capaian Kinerja dan Kerangka Pendanaan									Kelompok Sasaran	Prakiraan Maju Rencana Tahun 2023		Perangkat Daerah Penanggung Jawab
										Target 2022		Pagu Indikatif			Lokasi	Sumber Dana	Prioritas			Target	Pagu Indikatif	
										Semula	Menjadi	RKPD 2022	APBD 2022	RKPD 2022 Perubahan			Nasional	Daerah				
2	19	02	2.01	06	Perencanaan, Pengadaan, Pemanfaatan, Pemeliharaan, dan Pengawasan Prasarana dan Sarana Kepemudaan Kab/Kota	tingkat ketersediaan sarana dan prasarana kepemudaan				100 %	100 %	570,825,660	170,874,589	224,021,318	Semua Kab/Kota, Semua Kecamatan, Semua Kelurahan	PENDAPATAN ASLI DAERAH (PAD)		Peningkatan Daya Saing Sumber Daya Manusia		100 %	77,989,340	DINAS PEMUDA DAN OLAHRAGA
2	**19**	**02**	2.02		**Pemberdayaan dan Pengembangan Organisasi Kepemudaan Tingkat Daerah Kabupaten/Kota**							**1,813,707,700**	**1,973,462,289**	**1,984,639,789**							**1,221,075,900**	
2	19	02	2.02	01	Koordinasi, Sinkronisasi dan Pelaksanaan Pemberdayaan Pemuda atau Organisasi Kepemudaan melalui Kemitraan dengan Dunia Usaha							286,713,500	400,793,596	400,793,596	Kota Tangerang, Karawaci, Pasar Baru	PENDAPATAN ASLI DAERAH (PAD)		Peningkatan Daya Saing Sumber Daya Manusia			500,000,000	DINAS PEMUDA DAN OLAHRAGA
2	19	02	2.02	02	Peningkatan Kapasitas Pemuda dan Organisasi Kepemudaan Kabupaten/Kota							1,526,994,200	1,572,668,693	1,583,846,193	Kota Tangerang, Karawaci, Pasar Baru	PENDAPATAN ASLI DAERAH (PAD)		Peningkatan Daya Saing Sumber Daya Manusia			721,075,900	DINAS PEMUDA DAN OLAHRAGA
2	**19**	**03**			**PROGRAM PENGEMBANGAN KAPASITAS DAYA SAING KEOLAHRAGAAN**							**83,928,221,300**	**81,638,978,221**	**94,991,295,341**							**14,081,394,000**	
2	**19**	**03**	2.02		**Penyelenggaraan Kejuaraan Olahraga Tingkat Daerah Kabupaten/Kota**							**79,387,694,400**	**71,541,384,829**	**83,293,282,889**							**8,000,000,000**	
2	19	03	2.02	03	Partisipasi dan Keikutsertaan dalam Penyelenggaraan Kejuaraan	Jumlah Atlet Berprestasi Tingkat Provinsi				100 %	100 %	79,387,694,400	71,541,384,829	83,293,282,889	Kota Tangerang, Karawaci, Pasar Baru	PENDAPATAN ASLI DAERAH (PAD)		Peningkatan Daya Saing Sumber Daya Manusia		100 %	8,000,000,000	DINAS PEMUDA DAN OLAHRAGA
2	**19**	**03**	2.05		**Pembinaan dan Pengembangan Olahraga Rekreasi**							**4,540,526,900**	**10,097,593,392**	**11,698,012,452**							**6,081,394,000**	
2	19	03	2.05	01	Penyelenggaraan, Pengembangan dan Pemasalan Festival dan Olahraga Rekreasi	Tenaga Olahraga Berkompeten					80 %	165,229,200	929,999,730	1,428,720,730	Kota Tangerang, Karawaci, Pasar Baru	PENDAPATAN ASLI DAERAH (PAD)		Peningkatan Daya Saing Sumber Daya Manusia		80 %	1,000,000,000	DINAS PEMUDA DAN OLAHRAGA

Penetapan Perubahan Rencana Kerja Pemerintah Daerah (RKPD)
Kota Tangerang
Tahun 2022

Kode					Urusan/ Bidang Urusan/ Program/ Kegiatan/ Sub Kegiatan	Indikator Program/ Kegiatan/ Sub Kegiatan	Target Akhir Periode RPJMD	Realisasi Capaian RKPD Tahun 2020	Prakiraan Capaian Target RKPD Tahun 2021	Capaian Kinerja dan Kerangka Pendanaan									Kelompok Sasaran	Prakiraan Maju Rencana Tahun 2023		Perangkat Daerah Penanggung Jawab
										Target 2022		Pagu Indikatif			Lokasi	Sumber Dana	Prioritas			Target	Pagu Indikatif	
										Semula	Menjadi	RKPD 2022	APBD 2022	RKPD 2022 Perubahan			Nasional	Daerah				
2	19	03	2.05	04	Pengembangan Olahraga Wisata, Tantangan dan Petualangan	Tingkat Fasilitasi Kegiatan Keolahragaan Daerah				100 %	100 %	4,375,297,700	9,167,593,662	10,269,291,722	Kota Tangerang, Karawaci, Pasar Baru	PENDAPATAN ASLI DAERAH (PAD)		Peningkatan Daya Saing Sumber Daya Manusia		100 %	5,081,394,000	DINAS PEMUDA DAN OLAHRAGA
2	**19**	**04**			**PROGRAM PENGEMBANGAN KAPASITAS KEPRAMUKAAN**							**1,536,446,500**	**1,248,670,770**	**1,025,495,670**							**1,050,000,000**	
2	**19**	**04**	2.01		**Pembinaan dan Pengembangan Organisasi Kepramukaan**							**1,536,446,500**	**1,248,670,770**	**1,025,495,670**							**1,050,000,000**	
2	19	04	2.01	03	Pengembangan Kapasitas SDM Kepramukaan Tingkat Daerah							108,712,500	86,509,561	86,509,561		PENDAPATAN ASLI DAERAH (PAD)		Peningkatan Daya Saing Sumber Daya Manusia			300,000,000	DINAS PEMUDA DAN OLAHRAGA
2	19	04	2.01	05	Penyelenggaraan Kegiatan Kepramukaan Tingkat Daerah							1,427,734,000	1,162,161,209	938,986,109		PENDAPATAN ASLI DAERAH (PAD)		Peningkatan Daya Saing Sumber Daya Manusia			750,000,000	DINAS PEMUDA DAN OLAHRAGA
2					**URUSAN PEMERINTAHAN WAJIB YANG TIDAK BERKAITAN DENGAN PELAYANAN DASAR**																	
2	**23**				**URUSAN PEMERINTAHAN BIDANG PERPUSTAKAAN**							**16,451,105,610**	**15,256,475,122**	**15,647,847,754**							**16,654,755,176**	
2	**23**	**01**			**PROGRAM PENUNJANG URUSAN PEMERINTAHAN DAERAH KABUPATEN/KOTA**	Tingkat ketersediaan laporan keuangan	%		%	100 %	100 %	**15,244,254,010**	**14,651,615,522**	**15,075,775,954**						100 %	**15,384,337,986**	
2	**23**	**01**	2.02		**Administrasi Keuangan Perangkat Daerah**	Jumlah pelayanan administrasi keuangan perangkat daerah	Kegiatan		Kegiatan	1 Kegiatan	1 Kegiatan	**11,457,168,000**	**11,842,619,270**	**12,011,544,949**						1 Kegiatan	**11,942,718,920**	
2	23	01	2.02	01	Penyediaan Gaji dan Tunjangan ASN	Jumlah gaji dan tunjangan pegawai				1 Tahun	1 Tahun	11,457,168,000	11,842,619,270	12,011,544,949	Kota Tangerang, Semua Kecamatan, Semua Kelurahan	PENDAPATAN ASLI DAERAH (PAD)		Tatakelola Pemerintahan yang baik dan layanan Publik yang terintegrasi Tatakelola Pemerintahan yang baik dan layanan Publik yang terintegrasi	DPAD	1 Tahun	11,942,718,920	DINAS PERPUSTAKAAN DAN ARSIP DAERAH
2	**23**	**01**	2.05		**Administrasi Kepegawaian Perangkat Daerah**	Tingkat kapasitas sumberdaya aparatur perangkat daerah	%		%	0 %	0 %	**32,967,200**	**0**	**15,672,200**						0 %	**36,269,920**	
2	23	01	2.05	02	Pengadaan Pakaian Dinas Beserta Atribut Kelengkapannya	Jumlah pakai dinas, khusus dan kerja lapangan				1 Jenis	3 Jenis	17,967,200	0	15,672,200	Kota Tangerang, Semua Kecamatan, Semua Kelurahan	PENDAPATAN ASLI DAERAH (PAD)	Memperkuat Infrastruktur Untuk Mendukung Pengembangan Ekonomi Dan Pelayanan Dasar	Tatakelola Pemerintahan yang baik dan layanan Publik yang terintegrasi	Dinas Perpustakaan dan Arsip daerah	3 Jenis	19,769,920	DINAS PERPUSTAKAAN DAN ARSIP DAERAH

Penetapan Perubahan Rencana Kerja Pemerintah Daerah (RKPD)
Kota Tangerang
Tahun 2022

Kode					Urusan/ Bidang Urusan/ Program/ Kegiatan/ Sub Kegiatan	Indikator Program/ Kegiatan/ Sub Kegiatan	Target Akhir Periode RPJMD	Realisasi Capaian RKPD Tahun 2020	Prakiraan Capaian Target RKPD Tahun 2021	Capaian Kinerja dan Kerangka Pendanaan									Kelompok Sasaran	Prakiraan Maju Rencana Tahun 2023		Perangkat Daerah Penanggung Jawab
										Target 2022		Pagu Indikatif			Lokasi	Sumber Dana	Prioritas			Target	Pagu Indikatif	
										Semula	Menjadi	RKPD 2022	APBD 2022	RKPD 2022 Perubahan			Nasional	Daerah				
2	23	01	2.05	09	Pendidikan dan Pelatihan Pegawai Berdasarkan Tugas dan Fungsi	Jumlah kegiatan pendidikan dan pelatihan pegawai sesuai tuga pokok dan fungsi				5 Orang	0 Orang	15,000,000	0	0	Kota Tangerang, Semua Kecamatan, Semua Kelurahan	PENDAPATAN ASLI DAERAH (PAD)	Memperkuat Infrastruktur Untuk Mendukung Pengembangan Ekonomi Dan Pelayanan Dasar	Tatakelola Pemerintahan yang baik dan layanan Publik yang terintegrasi	Dinas Perpustakaan dan Arsip daerah	0 Orang	16,500,000	DINAS PERPUSTAKAAN DAN ARSIP DAERAH
2	**23**	**01**	2.06		**Administrasi Umum Perangkat Daerah**	Jumlah kegiatan administrasi umum perangkat daerah	Kegiatan		Kegiatan		7 Kegiatan	**1,427,908,250**	**921,006,220**	**1,004,207,326**						7 Kegiatan	**1,094,666,430**	
2	23	01	2.06	01	Penyediaan Komponen Instalasi Listrik/Penerangan Bangunan Kantor	Jumlah komonen instalasi listrik yang disediakan				8 jenis	8 jenis	25,766,000	27,682,200	27,682,200	Kota Tangerang, Semua Kecamatan, Semua Kelurahan	PENDAPATAN ASLI DAERAH (PAD)	Memperkuat Infrastruktur Untuk Mendukung Pengembangan Ekonomi Dan Pelayanan Dasar	Tatakelola Pemerintahan yang baik dan layanan Publik yang terintegrasi	Dinas Perpustakaan dan Arsip Daerah	8 jenis	28,342,600	DINAS PERPUSTAKAAN DAN ARSIP DAERAH
2	23	01	2.06	02	Penyediaan Peralatan dan Perlengkapan Kantor	Jumlah peralatan dan perlengkapan kantor disediakan				58 jenis	58 jenis	566,761,250	252,132,008	301,850,000	Semua Kab/Kota, Semua Kecamatan, Semua Kelurahan	PENDAPATAN ASLI DAERAH (PAD)	Memperkuat Infrastruktur Untuk Mendukung Pengembangan Ekonomi Dan Pelayanan Dasar	Tatakelola Pemerintahan yang baik dan layanan Publik yang terintegrasi	Dinas Perpustakaan dan Arsip Daerah	58 jenis	212,885,530	DINAS PERPUSTAKAAN DAN ARSIP DAERAH
2	23	01	2.06	03	Penyediaan Peralatan Rumah Tangga	Jumlah peralatan rumah tangga disediakan				27 jenis	27 jenis	45,993,700	45,583,500	45,583,500	Semua Kab/Kota, Semua Kecamatan, Semua Kelurahan	PENDAPATAN ASLI DAERAH (PAD)	Memperkuat Infrastruktur Untuk Mendukung Pengembangan Ekonomi Dan Pelayanan Dasar	Tatakelola Pemerintahan yang baik dan layanan Publik yang terintegrasi	Dinas Perpustakaan dan Arsip Daerah	27 jenis	46,474,450	DINAS PERPUSTAKAAN DAN ARSIP DAERAH
2	23	01	2.06	04	Penyediaan Bahan Logistik Kantor	jumlah bahan logistik kantor yang disediakan				100 %	100 %	343,547,500	218,527,000	223,612,600	Kota Tangerang, Semua Kecamatan, Semua Kelurahan	PENDAPATAN ASLI DAERAH (PAD)	Memperkuat Infrastruktur Untuk Mendukung Pengembangan Ekonomi Dan Pelayanan Dasar	Tatakelola Pemerintahan yang baik dan layanan Publik yang terintegrasi	Dinas Perpustakaan dan Arsip Daerah	100 %	230,505,000	DINAS PERPUSTAKAAN DAN ARSIP DAERAH
2	23	01	2.06	05	Penyediaan Barang Cetakan dan Penggandaan	Jumlah barang cetakan dan penggandaan disediakan				13 jenis	13 jenis	120,027,900	99,348,000	92,183,600	Semua Kab/Kota, Semua Kecamatan, Semua Kelurahan	PENDAPATAN ASLI DAERAH (PAD)	Memperkuat Infrastruktur Untuk Mendukung Pengembangan Ekonomi Dan Pelayanan Dasar	Tatakelola Pemerintahan yang baik dan layanan Publik yang terintegrasi	Dinas Perpustakaan dan Arsip Daerah	13 jenis	132,054,890	DINAS PERPUSTAKAAN DAN ARSIP DAERAH
2	23	01	2.06	06	Penyediaan Bahan Bacaan dan Peraturan Perundang-undangan	Jumlah bahan bacaan dan peraturan perundang-undangan disediakan				10 jenis	10 jenis	60,993,600	75,787,512	73,380,426	Semua Kab/Kota, Semua Kecamatan, Semua Kelurahan	PENDAPATAN ASLI DAERAH (PAD)	Memperkuat Infrastruktur Untuk Mendukung Pengembangan Ekonomi Dan Pelayanan Dasar	Tatakelola Pemerintahan yang baik dan layanan Publik yang terintegrasi	Dinas Perpustakaan dan Arsip Daerah	10 jenis	67,092,960	DINAS PERPUSTAKAAN DAN ARSIP DAERAH

Penetapan Perubahan Rencana Kerja Pemerintah Daerah (RKPD)
Kota Tangerang
Tahun 2022

Kode					Urusan/ Bidang Urusan/ Program/ Kegiatan/ Sub Kegiatan	Indikator Program/ Kegiatan/ Sub Kegiatan	Target Akhir Periode RPJMD	Realisasi Capaian RKPD Tahun 2020	Prakiraan Capaian Target RKPD Tahun 2021	Capaian Kinerja dan Kerangka Pendanaan									Kelompok Sasaran	Prakiraan Maju Rencana Tahun 2023		Perangkat Daerah Penanggung Jawab
										Target 2022		Pagu Indikatif			Lokasi	Sumber Dana	Prioritas			Target	Pagu Indikatif	
										Semula	Menjadi	RKPD 2022	APBD 2022	RKPD 2022 Perubahan			Nasional	Daerah				
2	23	01	2.06	09	Penyelenggaraan Rapat Koordinasi dan Konsultasi SKPD	jumlah kegiatan rapat koordinasi dan konsultasi keluar daerah yang diselenggarakan				240 OH	240 OH	310,812,000	201,946,000	239,915,000	Semua Kab/Kota, Semua Kecamatan, Semua Kelurahan	PENDAPATAN ASLI DAERAH (PAD)	Memperkuat Infrastruktur Untuk Mendukung Pengembangan Ekonomi Dan Pelayanan Dasar	Tatakelola Pemerintahan yang baik dan layanan Publik yang terintegrasi	Dinas Perpustakaan dan Arsip Daerah	240 OH	377,311,000	DINAS PERPUSTAKAAN DAN ARSIP DAERAH
2	**23**	**01**	2.08		**Penyediaan Jasa Penunjang Urusan Pemerintahan Daerah**	Jumlah Penyediaan Jasa Penunjang Urusan Pemerintah Daerah	Kegiatan		Kegiatan	2 Kegiatan	2 Kegiatan	**1,559,614,560**	**1,234,132,032**	**1,392,293,479**						2 Kegiatan	**1,651,752,916**	
2	23	01	2.08	02	Penyediaan Jasa Komunikasi, Sumber Daya Air dan Listrik	Jumlah jasa komunikasi, internet, sumber daya air dan listrik yang disediakan				1 Tahun	1 Tahun	285,900,000	249,900,000	219,400,000	Kota Tangerang, Semua Kecamatan, Semua Kelurahan	PENDAPATAN ASLI DAERAH (PAD)		Tatakelola Pemerintahan yang baik dan layanan Publik yang terintegrasi	Dinas Perpustakaan dan Arsip Daerah	1 Tahun	250,360,000	DINAS PERPUSTAKAAN DAN ARSIP DAERAH
2	23	01	2.08	04	Penyediaan Jasa Pelayanan Umum Kantor	jumlah jasa pelayanan umum kantor yang disediakan				1 Tahun	1 Tahun	1,273,714,560	984,232,032	1,172,893,479	Kota Tangerang, Semua Kecamatan, Semua Kelurahan	PENDAPATAN ASLI DAERAH (PAD)		Tatakelola Pemerintahan yang baik dan layanan Publik yang terintegrasi	Dinas Perpustakaan dan Arsip Daerah	1 Tahun	1,401,392,916	DINAS PERPUSTAKAAN DAN ARSIP DAERAH
2	**23**	**01**	2.09		**Pemeliharaan Barang Milik Daerah Penunjang Urusan Pemerintahan Daerah**	Jumlah pemeliharaan barang milik daerah penunjang urusan pemerintah daerah yang disediakan	Kegiatan		Kegiatan	5 Kegiatan	5 Kegiatan	**766,596,000**	**653,858,000**	**652,058,000**						5 Kegiatan	**658,929,800**	
2	23	01	2.09	01	Penyediaan Jasa Pemeliharaan, Biaya Pemeliharaan dan Pajak Kendaraan Perorangan Dinas atau Kendaraan Dinas Jabatan	Jumlah Jasa Pemeliharaan, Biaya Pemeliharaan dan Pajak Kendaraan Perorangan Dinas atau Kendaraan Dinas Jabatan yang disediakan				3 Jenis	3 Jenis	157,900,000	157,900,000	149,950,000	Kota Tangerang, Semua Kecamatan, Semua Kelurahan	PENDAPATAN ASLI DAERAH (PAD)		Tatakelola Pemerintahan yang baik dan layanan Publik yang terintegrasi	Dinas Perpustakaan dan Arsip Daerah	3 Jenis	151,272,000	DINAS PERPUSTAKAAN DAN ARSIP DAERAH
2	23	01	2.09	02	Penyediaan Jasa Pemeliharaan, Biaya Pemeliharaan, Pajak, dan Perizinan Kendaraan Dinas Operasional atau Lapangan	Jumlah Jasa Pemeliharaan, Biaya Pemeliharaan dan Pajak Kendaraan Perorangan Dinas atau Kendaraan Dinas Operasional dan lapangan yang disediakan				3 Jenis	3 Jenis	225,020,000	225,020,000	231,170,000	Semua Kab/Kota, Semua Kecamatan, Semua Kelurahan	PENDAPATAN ASLI DAERAH (PAD)		Tatakelola Pemerintahan yang baik dan layanan Publik yang terintegrasi	Dinas Perpustakaan dan Arsip Daerah	3 Jenis	220,803,000	DINAS PERPUSTAKAAN DAN ARSIP DAERAH
2	23	01	2.09	06	Pemeliharaan Peralatan dan Mesin Lainnya	Jumlah Jasa Jumlah Jasa Perbaikan /peralatan dan perlengkapan kantor yang disediakan				3 Jenis	3 Jenis	36,678,000	36,678,000	36,678,000	Kota Tangerang, Semua Kecamatan, Semua Kelurahan	PENDAPATAN ASLI DAERAH (PAD)		Tatakelola Pemerintahan yang baik dan layanan Publik yang terintegrasi	Dinas Perpustakaan dan Arsip Daerah	3 Jenis	40,345,800	DINAS PERPUSTAKAAN DAN ARSIP DAERAH

Penetapan Perubahan Rencana Kerja Pemerintah Daerah (RKPD)
Kota Tangerang
Tahun 2022

Kode					Urusan/ Bidang Urusan/ Program/ Kegiatan/ Sub Kegiatan	Indikator Program/ Kegiatan/ Sub Kegiatan	Target Akhir Periode RPJMD	Realisasi Capaian RKPD Tahun 2020	Prakiraan Capaian Target RKPD Tahun 2021	Capaian Kinerja dan Kerangka Pendanaan									Kelompok Sasaran	Prakiraan Maju Rencana Tahun 2023		Perangkat Daerah Penanggung Jawab
										Target 2022		Pagu Indikatif			Lokasi	Sumber Dana	Prioritas			Target	Pagu Indikatif	
										Semula	Menjadi	RKPD 2022	APBD 2022	RKPD 2022 Perubahan			Nasional	Daerah				
2	23	01	2.09	09	Pemeliharaan/Rehabilitasi Gedung Kantor dan Bangunan Lainnya	Jumlah Jasa Pemeliharaan/rehabilitasi gedung kantor dan bangunan lainnya yang disediakan				1 Jenis	1 Jenis	303,808,000	191,070,000	191,070,000	Kota Tangerang, Semua Kecamatan, Semua Kelurahan	PENDAPATAN ASLI DAERAH (PAD)		Tatakelola Pemerintahan yang baik dan layanan Publik yang terintegrasi	Dinas Perpustakaan dan Arsip Daerah	1 Jenis	199,000,000	DINAS PERPUSTAKAAN DAN ARSIP DAERAH
2	23	01	2.09	11	Pemeliharaan/Rehabilitasi Sarana dan Prasarana Pendukung Gedung Kantor atau Bangunan Lainnya	Jumlah Jasa Pemeliharaan sarana dan prasarana pendukung gedung kantor atau bangunan yang disediakan				2 Jenis	2 Jenis	43,190,000	43,190,000	43,190,000	Kota Tangerang, Semua Kecamatan, Semua Kelurahan	PENDAPATAN ASLI DAERAH (PAD)		Tatakelola Pemerintahan yang baik dan layanan Publik yang terintegrasi	Dinas Perpustakaan dan Arsip Daerah	2 Jenis	47,509,000	DINAS PERPUSTAKAAN DAN ARSIP DAERAH
2	**23**	**02**			**PROGRAM PEMBINAAN PERPUSTAKAAN**	Cakupan pelayanan perpustakaan sesuai standar nasional dari aspek layanan Persentase perpustakaan kecamatan yang mengaplikasikan pelayanan otomasi	% %		% %	76,92 %	76,92 % 76,92 %	**1,206,851,600**	**604,859,600**	**572,071,800**						76,92 % 76,92 %	**1,270,417,190**	
2	**23**	**02**	2.01		**Pengelolaan Perpustakaan Tingkat Daerah Kabupaten/Kota**	Jumlah pengelolaan perpustakaan tingkat daerah kabupaten/kota	Kegiatan		Kegiatan	3 Kegiatan	3 Kegiatan	**745,044,900**	**425,018,800**	**406,931,600**						3 Kegiatan	**789,380,920**	
2	23	02	2.01	01	Pengembangan dan Pemeliharaan Layanan Perpustakaan Elektronik	Jumlah Pendataan Data Base Diperpustakaan Kecamatan Jumlah Pengembangan Sarana dan Prasarana Otomasi Digital Diperpustakaan Kecamatan				5 Kecamatan 7 Kecamatan	5 Kecamatan 7 Kecamatan	122,240,200	90,316,800	84,672,000	Kota Tangerang, Semua Kecamatan, Semua Kelurahan	PENDAPATAN ASLI DAERAH (PAD)		Tatakelola Pemerintahan yang baik dan layanan Publik yang terintegrasi	DPAD, Perpustakaan Masyarakat, Perpustakaan Sekolah, dan Perpustakaan Masyarakat	5 Kecamatan 7 Kecamatan	106,350,750	DINAS PERPUSTAKAAN DAN ARSIP DAERAH
2	23	02	2.01	02	Pengembangan Perpustakaan di Tingkat Daerah Kabupaten/Kota	Jumlah Kajian/Penelitian Yang dilaksanakan				2 Dokumen	0 Dokumen	157,100,000	0	0		PENDAPATAN ASLI DAERAH (PAD)		Tatakelola Pemerintahan yang baik dan layanan Publik yang terintegrasi	DPAD, Perpustakaan Masyarakat, Perpustakaan Sekolah, dan Perpustakaan Masyarakat	0 Dokumen	170,755,000	DINAS PERPUSTAKAAN DAN ARSIP DAERAH

Penetapan Perubahan Rencana Kerja Pemerintah Daerah (RKPD)
Kota Tangerang
Tahun 2022

Kode					Urusan/ Bidang Urusan/ Program/ Kegiatan/ Sub Kegiatan	Indikator Program/ Kegiatan/ Sub Kegiatan	Target Akhir Periode RPJMD	Realisasi Capaian RKPD Tahun 2020	Prakiraan Capaian Target RKPD Tahun 2021	Capaian Kinerja dan Kerangka Pendanaan									Kelompok Sasaran	Prakiraan Maju Rencana Tahun 2023		Perangkat Daerah Penanggung Jawab
										Target 2022		Pagu Indikatif			Lokasi	Sumber Dana	Prioritas			Target	Pagu Indikatif	
										Semula	Menjadi	RKPD 2022	APBD 2022	RKPD 2022 Perubahan			Nasional	Daerah				
2	23	02	2.01	06	Peningkatan Kapasitas Tenaga Perpustakaan dan Pustakawan Tingkat Daerah Kabupaten/Kota	Jumlah Perpustakaan Kecamatan yang dibina Jumlah Perpustakaan Masyarakat yang dibina				5 Kecamatan 68 Unit Perpustakaan	5 Kecamatan 53 Unit Perpustakaan	245,388,000	123,127,500	113,027,500	Kota Tangerang, Semua Kecamatan, Semua Kelurahan	PENDAPATAN ASLI DAERAH (PAD)		Tatakelola Pemerintahan yang baik dan layanan Publik yang terintegrasi	DPAD, Perpustakaan Masyarakat, Perpustakaan Sekolah, dan Perpustakaan Masyarakat	5 Kecamatan 53 Unit Perpustakaan	269,926,800	DINAS PERPUSTAKAAN DAN ARSIP DAERAH
2	23	02	2.01	08	Pengembangan Bahan Pustaka	Jumlah Bahan Pustaka yang diolah Jumlah Bahan Pustaka yang diselamatkan dan dilestarikan Jumlah Koleksi dan Jenis Buku yang Tersedia				2928 Buku 200 Buku 2928 Buku	2928 Buku 200 Buku 2928 Buku	220,316,700	211,574,500	209,232,100	Kota Tangerang, Semua Kecamatan, Semua Kelurahan	PENDAPATAN ASLI DAERAH (PAD)		Tatakelola Pemerintahan yang baik dan layanan Publik yang terintegrasi	DPAD, Perpustakaan Masyarakat, Perpustakaan Sekolah, dan Perpustakaan Masyarakat	2928 Buku 200 Buku 2928 Buku	242,348,370	DINAS PERPUSTAKAAN DAN ARSIP DAERAH
2	**23**	**02**	2.02		**Pembudayaan Gemar Membaca Tingkat Daerah Kabupaten/Kota**	Jumlah Pembudayaan Gemar Membaca Tingkat Daerah Kabupaten/Kota	Kegiatan		Kegiatan	2 Kegiatan	2 Kegiatan	**461,806,700**	**179,840,800**	**165,140,200**						2 Kegiatan	**481,036,270**	
2	23	02	2.02	01	Sosiaisasi Budaya Baca dan Literasi pada Satuan Pendidikan Dasar dan Pendidikan Khusus serta Masyarakat	Jumlah Anak TK (Taman Kanak-Kanak) dan Anak SD (Sekolah Dasar) yang Mengikuti Kegiatan Story Telling Jumlah Peserta yang Mengikuti Bintek Strategi Desiminasi Program Trasformasi Perpustakaan Umum Berbasis Inklusi Sosial				600 Orang 50 Orang	600 Orang 50 Orang	427,503,700	80,960,700	66,260,100	Kota Tangerang, Semua Kecamatan, Semua Kelurahan	PENDAPATAN ASLI DAERAH (PAD)		Tatakelola Pemerintahan yang baik dan layanan Publik yang terintegrasi	Pelajar dan masyarakat umum	600 Orang 50 Orang	443,302,970	DINAS PERPUSTAKAAN DAN ARSIP DAERAH
2	23	02	2.02	03	Pemberian Penghargaan Gerakan Budaya Gemar Membaca	Jumlah Peserta yang Mengikuti Lomba Bercerita Tk. SD dan SLTP				100 Orang	100 Orang	34,303,000	98,880,100	98,880,100	Kota Tangerang, Semua Kecamatan, Semua Kelurahan	PENDAPATAN ASLI DAERAH (PAD)		Tatakelola Pemerintahan yang baik dan layanan Publik yang terintegrasi	Pelajar dan masyarakat umum	100 Orang	37,733,300	DINAS PERPUSTAKAAN DAN ARSIP DAERAH
2	**24**				**URUSAN PEMERINTAHAN BIDANG KEARSIPAN**							**847,371,200**	**497,603,000**	**484,423,800**							**288,191,600**	
2	**24**	**02**			**PROGRAM PENGELOLAAN ARSIP**	Tingkat Arsip yang Memiliki Nilaiguna	%		%	80 %	80 %	**594,083,500**	**374,413,700**	**383,813,700**						80 %	**176,424,600**	
2	**24**	**02**	2.01		**Pengelolaan Arsip Dinamis Daerah Kabupaten/Kota**	Jumlah Kegiatan Fumigasi Depo Arsip Jumlah kegiatan pemeliharaan dan penyusutan arsip dinamis	Kali/Tahun Kegiatan		Kali/Tahun Kegiatan	1 Kali/Tahun	1 Kali/Tahun 1 Kegiatan	**151,813,800**	**151,813,800**	**151,813,800**						1 Kali/Tahun 1 Kegiatan	**0**	

Penetapan Perubahan Rencana Kerja Pemerintah Daerah (RKPD)
Kota Tangerang
Tahun 2022

Kode					Urusan/ Bidang Urusan/ Program/ Kegiatan/ Sub Kegiatan	Indikator Program/ Kegiatan/ Sub Kegiatan	Target Akhir Periode RPJMD	Realisasi Capaian RKPD Tahun 2020	Prakiraan Capaian Target RKPD Tahun 2021	Capaian Kinerja dan Kerangka Pendanaan									Kelompok Sasaran	Prakiraan Maju Rencana Tahun 2023		Perangkat Daerah Penanggung Jawab
										Target 2022		Pagu Indikatif			Lokasi	Sumber Dana	Prioritas			Target	Pagu Indikatif	
										Semula	Menjadi	RKPD 2022	APBD 2022	RKPD 2022 Perubahan			Nasional	Daerah				
2	24	02	2.01	02	Pemeliharaan dan Penyusutan Arsip Dinamis	Jumlah Depo Arsip yang dipelihara				5 Depo Arsip	5 Depo Arsip	151,813,800	151,813,800	151,813,800	Kota Tangerang, Semua Kecamatan, Semua Kelurahan	PENDAPATAN ASLI DAERAH (PAD)		Tatakelola Pemerintahan yang baik dan layanan Publik yang terintegrasi	Dinas Perpustakaan dan Arsip Daerah	5 Depo Arsip	0	DINAS PERPUSTAKAAN DAN ARSIP DAERAH
2	**24**	**02**	2.02		**Pengelolaan Arsip Statis Daerah Kabupaten/Kota**	Jumlah Kegiatan Pengelolaan Arsip Statis Kabupaten/Kota	Kegiatan		Kegiatan	1 Kegiatan	1 Kegiatan	**14,111,300**	**10,353,700**	**10,353,700**						1 Kegiatan	**0**	
2	24	02	2.02	02	Akuisisi, Pengolahan, Preservasi, dan Akses Arsip Statis	Jumlah Arsip Statis yang di Akuisisi				1 Jenis	1 Jenis	14,111,300	10,353,700	10,353,700	Kota Tangerang, Semua Kecamatan, Semua Kelurahan	PENDAPATAN ASLI DAERAH (PAD)		Tatakelola Pemerintahan yang baik dan layanan Publik yang terintegrasi	Dinas Perpustakaan dan Arsip Daerah	1 Jenis	0	DINAS PERPUSTAKAAN DAN ARSIP DAERAH
2	**24**	**02**	2.03		**Pengelolaan Simpul Jaringan Informasi Kearsipan Nasional Tingkat Kabupaten/Kota**	Jumlah kegiatan pengelolaan simpul jaringan informasi kearsipan nasional tingkat kabupaten/kota	Kegiatan		Kegiatan		1 Kegiatan	**428,158,400**	**212,246,200**	**221,646,200**						1 Kegiatan	**176,424,600**	
2	24	02	2.03	02	Pemberdayaan Kapasitas Unit Kearsipan dan Lembaga Kearsipan Daerah Kabupaten/Kota	Jumlah wilayah dilingkung an pemerintah kota Tangerang yang dilatih dan dibentuk (Kampung LARASKA) SKPD yang dibina secara intensif				20 %	2 Kecamatan 8 SKPD	428,158,400	212,246,200	221,646,200	Kota Tangerang, Semua Kecamatan, Semua Kelurahan	PENDAPATAN ASLI DAERAH (PAD)		Tatakelola Pemerintahan yang baik dan layanan Publik yang terintegrasi	Dinas Perpustakaan dan Arsip Daerah	2 Kecamatan 8 SKPD	176,424,600	DINAS PERPUSTAKAAN DAN ARSIP DAERAH
2	**24**	**03**			**PROGRAM PERLINDUNGAN DAN PENYELAMATAN ARSIP**	Presentase Digitalisasi Arsip Tingkat Arsip yang Memiliki Nilaiguna	% %		% %	80 %	80 % 80 %	**207,294,000**	**123,189,300**	**100,610,100**						80 % 80 %	**111,767,000**	
2	**24**	**03**	2.01		**Pemusnahan Arsip Dilingkungan Pemerintah Daerah Kabupaten/Kota yang Memiliki Retensi di Bawah 10 (sepuluh) Tahun**	Jumlah kegiatan Pemusnahan Arsip Dilingkungan Pemerintah Daerah Kabupaten/Kota yang Memiliki Retensi di Bawah 10 (Sepuluh) Tahun	Kegiatan		Kegiatan		1 Kegiatan	**105,687,600**	**32,872,500**	**32,872,500**						1 Kegiatan	**0**	
2	24	03	2.01	01	Penilaian, Penetapan dan Pelaksanaan Pemusnahan Arsip yang Memiliki Retensi di Bawah 10 (sepuluh) Tahun	Jumlah Kegiatan Pembahasan Peraturan Walikota dan Revisi Peraturan Daerah				5 Kegiatan	5 Kegiatan	105,687,600	32,872,500	32,872,500	Kota Tangerang, Semua Kecamatan, Semua Kelurahan	PENDAPATAN ASLI DAERAH (PAD)		Tatakelola Pemerintahan yang baik dan layanan Publik yang terintegrasi	Dinas Perpustakaan dan Arsip Daerah	5 Kegiatan	0	DINAS PERPUSTAKAAN DAN ARSIP DAERAH
2	**24**	**03**	2.04		**Autentikasi Arsip Statis dan Arsip Hasil Alih Media Kabupaten/Kota**	Jumlah kegiatan Autentikasi Arsip Statis dan Arsip Hasil Alih Media Kabupaten/Kota	Kegiatan		Kegiatan		1 Kegiatan	**101,606,400**	**90,316,800**	**67,737,600**						1 Kegiatan	**111,767,000**	

Penetapan Perubahan Rencana Kerja Pemerintah Daerah (RKPD)
Kota Tangerang
Tahun 2022

Kode					Urusan/ Bidang Urusan/ Program/ Kegiatan/ Sub Kegiatan	Indikator Program/ Kegiatan/ Sub Kegiatan	Target Akhir Periode RPJMD	Realisasi Capaian RKPD Tahun 2020	Prakiraan Capaian Target RKPD Tahun 2021	Capaian Kinerja dan Kerangka Pendanaan										Prakiraan Maju Rencana Tahun 2023		Perangkat Daerah Penanggung Jawab
										Target 2022		Pagu Indikatif			Lokasi	Sumber Dana	Prioritas		Kelompok Sasaran	Target	Pagu Indikatif	
										Semula	Menjadi	RKPD 2022	APBD 2022	RKPD 2022 Perubahan			Nasional	Daerah				
2	24	03	2.04	02	Penilaian dan Penetapan Hasil Alih Media sesuai Persyaratan Penjaminan Keabsahan Arsip	Jumlah dokumen yang discan				20 %	2500 Dokumen	101,606,400	90,316,800	67,737,600	Kota Tangerang, Semua Kecamatan, Semua Kelurahan	PENDAPATAN ASLI DAERAH (PAD)		Tatakelola Pemerintahan yang baik dan layanan Publik yang terintegrasi	Kota Tangerang	2500 Dokumen	111,767,000	DINAS PERPUSTAKAAN DAN ARSIP DAERAH
2					**URUSAN PEMERINTAHAN WAJIB YANG TIDAK BERKAITAN DENGAN PELAYANAN DASAR**																	
2	**11**				**URUSAN PEMERINTAHAN BIDANG LINGKUNGAN HIDUP**							**34,634,871,888**	**33,735,365,906**	**37,464,495,413**							**27,500,510,222**	
2	**11**	**04**			**PROGRAM PENGELOLAAN KEANEKARAGAMAN HAYATI (KEHATI)**							**34,634,871,888**	**33,735,365,906**	**37,464,495,413**							**27,500,510,222**	
2	**11**	**04**	2.01		**Pengelolaan Keanekaragaman Hayati Kabupaten/Kota**							**34,634,871,888**	**33,735,365,906**	**37,464,495,413**							**27,500,510,222**	
2	11	04	2.01	01	Penyusunan dan Penetapan Rencana Pengelolaan Keanekaragaman Hayati	Jumlah ketersediaan dan kelengkapan data/informasi perencanaan teknis pertamanan dan dekorasi kota				10 dokumen	10 dokumen	675,883,248	786,407,500	915,895,692	Kota Tangerang, Semua Kecamatan, Semua Kelurahan	PENDAPATAN ASLI DAERAH (PAD)		Peningkatan Kualitas sarana dan prasarana perkotaan		10 dokumen	467,207,450	DINAS KEBUDAYAAN DAN PARIWISATA
2	11	04	2.01	04	Pengelolaan Ruang Terbuka Hijau (RTH)	Jumlah titik lokasi pertamanan kota yang dikelola				195 titik lokasi	195 titik lokasi	27,357,600,000	24,575,729,793	27,568,790,880	Kota Tangerang, Semua Kecamatan, Semua Kelurahan	PENDAPATAN ASLI DAERAH (PAD)		Peningkatan Kualitas sarana dan prasarana perkotaan		195 titik lokasi	27,033,302,772	DINAS KEBUDAYAAN DAN PARIWISATA
2	11	04	2.01	07	Pengelolaan Sarana dan Prasarana Keanekaragaman Hayati	Jumlah titik lokasi dekorasi kota dan reklame yang dikelola				138 titik lokasi	138 titik lokasi	6,601,388,640	8,373,228,613	8,979,808,841	Kota Tangerang, Semua Kecamatan, Semua Kelurahan	PENDAPATAN ASLI DAERAH (PAD)		Peningkatan Kualitas sarana dan prasarana perkotaan		138 titik lokasi	0	DINAS KEBUDAYAAN DAN PARIWISATA
2	**22**				**URUSAN PEMERINTAHAN BIDANG KEBUDAYAAN**							**24,935,319,481**	**23,028,484,328**	**27,176,313,147**							**12,942,250,556,595**	
2	**22**	**01**			**PROGRAM PENUNJANG URUSAN PEMERINTAHAN DAERAH KABUPATEN/KOTA**	Tingkat ketersediaan pelaporan keuangan perangkat daerah	%		%	100 %	100 %	**21,350,135,881**	**20,191,009,328**	**22,408,387,847**						100 %	**12,938,940,610,395**	
2	**22**	**01**	2.02		**Administrasi Keuangan Perangkat Daerah**	Jumlah Pegawai	orang		orang	60 orang	60 orang	**11,321,340,721**	**11,754,240,114**	**12,024,564,372**						60 orang	**12,929,664,125,400**	
2	22	01	2.02	01	Penyediaan Gaji dan Tunjangan ASN	Jumlah Pegawai				60 orang	60 orang	11,321,340,721	11,754,240,114	12,024,564,372	Kota Tangerang, Semua Kecamatan, Semua Kelurahan	Dana Transfer Umum - Dana Alokasi Umum		Tatakelola Pemerintahan yang baik dan layanan Publik yang terintegrasi	ASN Dinas Kebudayaan dan Pariwisata	60 orang	12,929,664,125,400	DINAS KEBUDAYAAN DAN PARIWISATA

Penetapan Perubahan Rencana Kerja Pemerintah Daerah (RKPD)
Kota Tangerang
Tahun 2022

Kode					Urusan/ Bidang Urusan/ Program/ Kegiatan/ Sub Kegiatan	Indikator Program/ Kegiatan/ Sub Kegiatan	Target Akhir Periode RPJMD	Realisasi Capaian RKPD Tahun 2020	Prakiraan Capaian Target RKPD Tahun 2021	Capaian Kinerja dan Kerangka Pendanaan									Kelompok Sasaran	Prakiraan Maju Rencana Tahun 2023		Perangkat Daerah Penanggung Jawab
										Target 2022		Pagu Indikatif			Lokasi	Sumber Dana	Prioritas			Target	Pagu Indikatif	
										Semula	Menjadi	RKPD 2022	APBD 2022	RKPD 2022 Perubahan			Nasional	Daerah				
2	**22**	**01**	2.05		**Administrasi Kepegawaian Perangkat Daerah**	Jumlah pelaksanaan administrasi umum perangkat daerah	Kegiatan		Kegiatan	4 Kegiatan	4 Kegiatan	**426,951,600**	**255,224,400**	**273,774,400**						4 Kegiatan	**280,746,000**	
2	22	01	2.05	02	Pengadaan Pakaian Dinas Beserta Atribut Kelengkapannya	Jumlah pakaian kerja lapangan yang diadakan				21 Jenis/Stel	21 Jenis/Stel	354,951,600	165,224,400	175,174,400	Kota Tangerang, Semua Kecamatan, Semua Kelurahan	PENDAPATAN ASLI DAERAH (PAD)	Memperkuat Ketahanan Ekonomi Untuk Pertumbuhan Yang Berkualitas dan Berkeadilan	Pemulihan ekonomi	ASN Dinas Kebudayaan dan Pariwisata	21 Jenis/Stel	181,746,000	DINAS KEBUDAYAAN DAN PARIWISATA
2	22	01	2.05	09	Pendidikan dan Pelatihan Pegawai Berdasarkan Tugas dan Fungsi	Jumlah aparatur yang mengikuti mengikuti peningkatan kapasitas aparatur				30 orang	30 orang	72,000,000	90,000,000	98,600,000	Kota Tangerang, Semua Kecamatan, Semua Kelurahan	PENDAPATAN ASLI DAERAH (PAD)	Memperkuat Ketahanan Ekonomi Untuk Pertumbuhan Yang Berkualitas dan Berkeadilan	Pemulihan ekonomi	ASN Dinas Kebudayaan dan Pariwisata	30 orang	99,000,000	DINAS KEBUDAYAAN DAN PARIWISATA
2	**22**	**01**	2.06		**Administrasi Umum Perangkat Daerah**	Jumlah pelaksanaan administrasi umum perangkat daerah	dokumen		dokumen	7 dokumen	7 dokumen	**2,304,999,300**	**1,347,862,500**	**1,911,935,000**						7 dokumen	**1,482,648,450**	
2	22	01	2.06	01	Penyediaan Komponen Instalasi Listrik/Penerangan Bangunan Kantor	Jumlah komponen instalasi listrik/penerangan bangunan kantor yang disediakan				11 Jenis	11 Jenis	19,551,200	25,759,800	25,759,800	Kota Tangerang, Semua Kecamatan, Semua Kelurahan		Memperkuat Infrastruktur Untuk Mendukung Pengembangan Ekonomi Dan Pelayanan Dasar	Tatakelola Pemerintahan yang baik dan layanan Publik yang terintegrasi	Pegawai Dinas kebudayaan dan Pariwisata	11 Jenis	28,335,780	DINAS KEBUDAYAAN DAN PARIWISATA
2	22	01	2.06	02	Penyediaan Peralatan dan Perlengkapan Kantor	Jumlah alat tulis kantor yang disediakan Jumlah peralatan dan perlengkapan kantor yang disediakan				63 Jenis 10 Jenis	63 Jenis 10 Jenis	216,010,500	236,008,900	278,008,900	Semua Kab/Kota, Semua Kecamatan, Semua Kelurahan	PENDAPATAN ASLI DAERAH (PAD)	Memperkuat Infrastruktur Untuk Mendukung Pengembangan Ekonomi Dan Pelayanan Dasar	Tatakelola Pemerintahan yang baik dan layanan Publik yang terintegrasi	Pegawai Dinas kebudayaan dan Pariwisata	63 Jenis 10 Jenis	259,609,790	DINAS KEBUDAYAAN DAN PARIWISATA
2	22	01	2.06	03	Penyediaan Peralatan Rumah Tangga	Jumlah peralatan rumah tangga kantor yang disediakan				20 Jenis	20 Jenis	42,697,800	51,299,600	51,299,600	Kota Tangerang, Semua Kecamatan, Semua Kelurahan	PENDAPATAN ASLI DAERAH (PAD)	Memperkuat Infrastruktur Untuk Mendukung Pengembangan Ekonomi Dan Pelayanan Dasar	Peningkatan Kualitas sarana dan prasarana perkotaan	Pegawai Dinas kebudayaan dan Pariwisata	20 Jenis	56,429,560	DINAS KEBUDAYAAN DAN PARIWISATA
2	22	01	2.06	04	Penyediaan Bahan Logistik Kantor	Jumlah makanan dan minuman kantor yang disediakan				5 Jenis	5 Jenis	776,881,800	278,965,000	513,479,500	Kota Tangerang, Semua Kecamatan, Semua Kelurahan	PENDAPATAN ASLI DAERAH (PAD)	Memperkuat Infrastruktur Untuk Mendukung Pengembangan Ekonomi Dan Pelayanan Dasar	Tatakelola Pemerintahan yang baik dan layanan Publik yang terintegrasi	Pegawai Dinas kebudayaan dan Pariwisata	5 Jenis	306,861,500	DINAS KEBUDAYAAN DAN PARIWISATA
2	22	01	2.06	05	Penyediaan Barang Cetakan dan Penggandaan	Jumlah barang cetakan dan penggandaan yang disediakan				20 Jenis	20 Jenis	49,435,600	42,501,000	104,063,000	Semua Kab/Kota, Semua Kecamatan, Semua Kelurahan	PENDAPATAN ASLI DAERAH (PAD)	Memperkuat Infrastruktur Untuk Mendukung Pengembangan Ekonomi Dan Pelayanan Dasar	Peningkatan Kualitas sarana dan prasarana perkotaan	Pegawai Dinas kebudayaan dan Pariwisata	20 Jenis	46,751,100	DINAS KEBUDAYAAN DAN PARIWISATA

Penetapan Perubahan Rencana Kerja Pemerintah Daerah (RKPD)
Kota Tangerang
Tahun 2022

Kode					Urusan/ Bidang Urusan/ Program/ Kegiatan/ Sub Kegiatan	Indikator Program/ Kegiatan/ Sub Kegiatan	Target Akhir Periode RPJMD	Realisasi Capaian RKPD Tahun 2020	Prakiraan Capaian Target RKPD Tahun 2021	Capaian Kinerja dan Kerangka Pendanaan									Kelompok Sasaran	Prakiraan Maju Rencana Tahun 2023		Perangkat Daerah Penanggung Jawab
										Target 2022		Pagu Indikatif			Lokasi	Sumber Dana	Prioritas			Target	Pagu Indikatif	
										Semula	Menjadi	RKPD 2022	APBD 2022	RKPD 2022 Perubahan			Nasional	Daerah				
2	22	01	2.06	06	Penyediaan Bahan Bacaan dan Peraturan Perundang-undangan	Jumlah bahan bacaan dan peraturan perundang-undangan yang disediakan Jumlah kerjasama dengan media massa (lokal, nasional) dalam publikasi advertorial informasi pembangunan perangkat daerah yang diadakan				3 Jenis 79 Jenis/Kali	3 Jenis 79 Jenis/Kal	355,334,400	268,725,200	268,725,200	Kota Tangerang, Semua Kecamatan, Semua Kelurahan		Memperkuat Infrastruktur Untuk Mendukung Pengembangan Ekonomi Dan Pelayanan Dasar	Tatakelola Pemerintahan yang baik dan layanan Publik yang terintegrasi	Pegawai Dinas kebudayaa n dan Pariwisata	3 Jenis 79 Jenis/Kali	295,597,720	DINAS KEBUDAYAAN DAN PARIWISATA
2	22	01	2.06	09	Penyelenggaraan Rapat Koordinasi dan Konsultasi SKPD	Jumlah rapat-rapat kordinasi dan konsultasi ke luar daerah yang diselenggarakan				228 HOK	228 HOK	845,088,000	444,603,000	670,599,000	Kota Tangerang, Semua Kecamatan, Semua Kelurahan	PENDAPATAN ASLI DAERAH (PAD)	Memperkuat Infrastruktur Untuk Mendukung Pengembangan Ekonomi Dan Pelayanan Dasar	Peningkatan Kualitas sarana dan prasarana perkotaan	Pegawai Dinas kebudayaa n dan Pariwisata	228 HOK	489,063,000	DINAS KEBUDAYAAN DAN PARIWISATA
2	**22**	**01**	2.07		**Pengadaan Barang Milik Daerah Penunjang Urusan Pemerintah Daerah**	Jumlah Pengadaan Barang Milik Daerah Penunjang Urusan Pemerintahan Daerah	Kegiatan		Kegiatan	2 Kegiatan	2 Kegiatan	**484,043,000**	**1,434,348,070**	**2,550,544,270**						2 Kegiatan	**1,577,782,877**	
2	22	01	2.07	02	Pengadaan Kendaraan Dinas Operasional atau Lapangan	Jumlah kendaraan dinas/operasional yang diadakan				1 unit	1 unit	261,020,000	1,071,900,000	1,998,000,000		PENDAPATAN ASLI DAERAH (PAD)		Tatakelola Pemerintahan yang baik dan layanan Publik yang terintegrasi	Pegawai Dinas Kebudayaa n dan Pariwisata	1 unit	1,179,090,000	DINAS KEBUDAYAAN DAN PARIWISATA
2	22	01	2.07	10	Pengadaan Sarana dan Prasarana Gedung Kantor atau Bangunan Lainnya	Jumlah peralatan gedung kantor yang diadakan				5 Jenis	5 Jenis	223,023,000	362,448,070	552,544,270	Kota Tangerang, Semua Kecamatan, Semua Kelurahan	PENDAPATAN ASLI DAERAH (PAD)		Pemulihan ekonomi	Pegawai Dinas Kebudayaa n dan Pariwisata	5 Jenis	398,692,877	DINAS KEBUDAYAAN DAN PARIWISATA
2	**22**	**01**	2.08		**Penyediaan Jasa Penunjang Urusan Pemerintahan Daerah**	Jumlah penyediaan jasa penunjang urusan Pemerintah Daerah	Kegiatan		Kegiatan	3 Kegiatan	3 Kegiatan	**3,193,054,560**	**3,088,068,804**	**3,201,652,165**						3 Kegiatan	**3,392,915,684**	
2	22	01	2.08	01	Penyediaan Jasa Surat Menyurat	Jumlah pendukung jasa surat menyurat				1 Jenis	1 Jenis	3,750,000	4,489,600	4,489,600	Kota Tangerang, Semua Kecamatan, Semua Kelurahan	PENDAPATAN ASLI DAERAH (PAD)	Memperkuat Infrastruktur Untuk Mendukung Pengembangan Ekonomi Dan Pelayanan Dasar	Tatakelola Pemerintahan yang baik dan layanan Publik yang terintegrasi	Pegawai Dinas Kebudayaa n dan Pariwisata	1 Jenis	4,938,560	DINAS KEBUDAYAAN DAN PARIWISATA
2	22	01	2.08	02	Penyediaan Jasa Komunikasi, Sumber Daya Air dan Listrik	Jumlah jasa komunikasi yang disediakan Jumlah jasa listrik yang disediakan Jumlah jasa sumber daya air yang disediakan				4 Jenis 5 Jenis 1 Jenis	4 Jenis 5 Jenis 1 Jenis	1,575,288,000	1,583,476,000	1,425,476,000	Kota Tangerang, Semua Kecamatan, Semua Kelurahan	PENDAPATAN ASLI DAERAH (PAD)	Memperkuat Infrastruktur Untuk Mendukung Pengembangan Ekonomi Dan Pelayanan Dasar	Tatakelola Pemerintahan yang baik dan layanan Publik yang terintegrasi	Pegawai Dinas Kebudayaa n dan Pariwisata	4 Jenis 5 Jenis 1 Jenis	1,737,863,600	DINAS KEBUDAYAAN DAN PARIWISATA

Penetapan Perubahan Rencana Kerja Pemerintah Daerah (RKPD)
Kota Tangerang
Tahun 2022

Kode					Urusan/ Bidang Urusan/ Program/ Kegiatan/ Sub Kegiatan	Indikator Program/ Kegiatan/ Sub Kegiatan	Target Akhir Periode RPJMD	Realisasi Capaian RKPD Tahun 2020	Prakiraan Capaian Target RKPD Tahun 2021	Capaian Kinerja dan Kerangka Pendanaan									Kelompok Sasaran	Prakiraan Maju Rencana Tahun 2023		Perangkat Daerah Penanggung Jawab
										Target 2022		Pagu Indikatif			Lokasi	Sumber Dana	Prioritas			Target	Pagu Indikatif	
										Semula	Menjadi	RKPD 2022	APBD 2022	RKPD 2022 Perubahan			Nasional	Daerah				
2	22	01	2.08	04	Penyediaan Jasa Pelayanan Umum Kantor	Jumlah jasa (tenaga) keamanan kantor yang disediakan Jumlah jasa (tenaga) kebersihan kantor yang disediakan Jumlah jasa (tenaga) pendukung pelaksana teknis/administrasi perkantoran				10 Orang 5 Orang 17 Orang	10 Orang 5 Orang 17 Orang	1,614,016,560	1,500,103,204	1,771,686,565	Kota Tangerang, Semua Kecamatan, Semua Kelurahan	PENDAPATAN ASLI DAERAH (PAD)	Memperkuat Infrastruktur Untuk Mendukung Pengembangan Ekonomi Dan Pelayanan Dasar	Pemulihan ekonomi	Pegawai Dinas Kebudayaan dan Pariwisata	10 Orang 5 Orang 17 Orang	1,650,113,524	DINAS KEBUDAYAAN DAN PARIWISATA
2	**22**	**01**	2.09		**Pemeliharaan Barang Milik Daerah Penunjang Urusan Pemerintahan Daerah**	Jumlah Pemeliharaan Barang Milik Daerah Penunjang Urusan Pemerintahan Daerah	Kegiatan		Kegiatan	4 Kegiatan	4 Kegiatan	**3,619,746,700**	**2,311,265,440**	**2,445,917,640**						4 Kegiatan	**2,542,391,984**	
2	22	01	2.09	01	Penyediaan Jasa Pemeliharaan, Biaya Pemeliharaan dan Pajak Kendaraan Perorangan Dinas atau Kendaraan Dinas Jabatan	Jumlah kendaraan dinas atau dinas jabatan yang dipelihara				29 Unit	29 Unit	120,226,000	120,226,000	120,226,000	Kota Tangerang, Semua Kecamatan, Semua Kelurahan	PENDAPATAN ASLI DAERAH (PAD)	Memperkuat Infrastruktur Untuk Mendukung Pengembangan Ekonomi Dan Pelayanan Dasar	Pemulihan ekonomi	Pegawai Dinas Kebudayaan dan Pariwisata	29 Unit	132,248,600	DINAS KEBUDAYAAN DAN PARIWISATA
2	22	01	2.09	02	Penyediaan Jasa Pemeliharaan, Biaya Pemeliharaan, Pajak, dan Perizinan Kendaraan Dinas Operasional atau Lapangan	Jumlah kendaraan operasional atau lapangan yang dipelihara				42 Unit	42 Unit	3,423,738,700	1,537,538,700	1,551,938,700	Semua Kab/Kota, Semua Kecamatan, Semua Kelurahan	PENDAPATAN ASLI DAERAH (PAD)	Memperkuat Infrastruktur Untuk Mendukung Pengembangan Ekonomi Dan Pelayanan Dasar	Pemulihan ekonomi	Pegawai Dinas Kebudayaan dan Pariwisata	42 Unit	1,691,292,570	DINAS KEBUDAYAAN DAN PARIWISATA
2	22	01	2.09	06	Pemeliharaan Peralatan dan Mesin Lainnya	Jumlah jasa perbaikan peralatan kerja yang disediakan				3 Jenis	3 Jenis	32,742,000	41,665,560	51,157,560	Kota Tangerang, Semua Kecamatan, Semua Kelurahan	PENDAPATAN ASLI DAERAH (PAD)	Memperkuat Infrastruktur Untuk Mendukung Pengembangan Ekonomi Dan Pelayanan Dasar	Tatakelola Pemerintahan yang baik dan layanan Publik yang terintegrasi	Pegawai Dinas Kebudayaan dan Pariwisata	3 Jenis	45,832,116	DINAS KEBUDAYAAN DAN PARIWISATA
2	22	01	2.09	11	Pemeliharaan/Rehabilitasi Sarana dan Prasarana Pendukung Gedung Kantor atau Bangunan Lainnya	Jumlah bangunan gedung yang dirawat				2 unit	2 unit	43,040,000	611,835,180	722,595,380	Kota Tangerang, Semua Kecamatan, Semua Kelurahan	PENDAPATAN ASLI DAERAH (PAD)	Memperkuat Infrastruktur Untuk Mendukung Pengembangan Ekonomi Dan Pelayanan Dasar	Tatakelola Pemerintahan yang baik dan layanan Publik yang terintegrasi	Pegawai Dinas Kebudayaan dan Pariwisata	2 unit	673,018,698	DINAS KEBUDAYAAN DAN PARIWISATA
2	**22**	**02**			**PROGRAM PENGEMBANGAN KEBUDAYAAN**	Cakupan Pelayanan UPT Tingkat kedisiplinan aparatur perangkat daerah	% %		% %	100 % 100 %	100 % 100 %	**2,320,722,000**	**2,000,675,000**	**4,061,816,500**						100 % 100 %	**1,772,146,200**	
2	**22**	**02**	2.01		**Pengelolaan Kebudayaan yang Masyarakat Pelakunya dalam Daerah Kabupaten/Kota**	Jumlah kegiatan pengelolaan kebudayaan	Kegiatan		Kegiatan	2 Kegiatan	2 Kegiatan	**301,800,000**	**397,975,000**	**481,478,500**						2 Kegiatan	**404,360,000**	

Penetapan Perubahan Rencana Kerja Pemerintah Daerah (RKPD)
Kota Tangerang
Tahun 2022

Kode					Urusan/ Bidang Urusan/ Program/ Kegiatan/ Sub Kegiatan	Indikator Program/ Kegiatan/ Sub Kegiatan	Target Akhir Periode RPJMD	Realisasi Capaian RKPD Tahun 2020	Prakiraan Capaian Target RKPD Tahun 2021	Capaian Kinerja dan Kerangka Pendanaan									Kelompok Sasaran	Prakiraan Maju Rencana Tahun 2023		Perangkat Daerah Penanggung Jawab
										Target 2022		Pagu Indikatif			Lokasi	Sumber Dana	Prioritas			Target	Pagu Indikatif	
										Semula	Menjadi	RKPD 2022	APBD 2022	RKPD 2022 Perubahan			Nasional	Daerah				
2	22	02	2.01	01	Pelindungan, Pengembangan, Pemanfaatan Objek Pemajuan Kebudayaan	Jumlah dokumen hasil kajian sejarah dan budaya daerah				1 Dokumen	2 Dokumen	185,000,000	122,250,000	205,753,500		PENDAPATAN ASLI DAERAH (PAD)		Peningkatan Daya Saing Sumber Daya Manusia	Pegawai Dinas Kebudayaan dan Pariwisata	2 Dokumen	132,000,000	DINAS KEBUDAYAAN DAN PARIWISATA
2	22	02	2.01	02	Pembinaan Sumber Daya Manusia, Lembaga, dan Pranata Kebudayaan	Jumlah peserta pembinaan/pelatihan budaya daerah				160 orang	160 orang	116,800,000	275,725,000	275,725,000				Peningkatan Daya Saing Sumber Daya Manusia	Pegawai Dinas Kebudayaan dan Pariwisata	160 orang	272,360,000	DINAS KEBUDAYAAN DAN PARIWISATA
2	**22**	**02**	2.02		**Pelestarian Kesenian Tradisional yang Masyarakat Pelakunya dalam Daerah Kabupaten/Kota**	Jumlah kesenian daerah yang dilestarikan melalui tampilan, perlombaan dan pementasan	Jenis		Jenis	34 Jenis	34 Jenis	**2,018,922,000**	**1,602,700,000**	**3,580,338,000**						34 Jenis	**1,367,786,200**	
2	22	02	2.02	01	Pelindungan, Pengembangan, Pemanfaatan Objek Pemajuan Tradisi Budaya	Jumlah kesenian daerah yang dilombakan pada festival budaya Jumlah kesenian daerah yang ditampilkan pada festival budaya Jumlah kesenian daerah yang ditampilkan pada misi kesenian APEKSI				10 Jenis 26 Jenis 3 Jenis	10 Jenis 26 Jenis 3 Jenis	600,000,000	648,350,000	648,350,000	Kota Tangerang, Semua Kecamatan, Semua Kelurahan	PENDAPATAN ASLI DAERAH (PAD)		Pemulihan ekonomi	Masyarakat Kota Tangerang	10 Jenis 26 Jenis 3 Jenis	660,000,000	DINAS KEBUDAYAAN DAN PARIWISATA
2	22	02	2.02	02	Pembinaan Sumber Daya Manusia, Lembaga, dan Pranata Tradisional	Jumlah pementasan kesenian daerah di ruang terbuka publik				54 Kali	54 Kali	1,418,922,000	954,350,000	2,931,988,000	Kota Tangerang, Semua Kecamatan, Semua Kelurahan	PENDAPATAN ASLI DAERAH (PAD)		Pemulihan ekonomi	Masyarakat Kota Tangerang	54 Kali	707,786,200	DINAS KEBUDAYAAN DAN PARIWISATA
2	**22**	**03**			**PROGRAM PENGEMBANGAN KESENIAN TRADISIONAL**	Cakupan Pelayanan UPT	%		%	100 %	100 %	**291,611,600**	**208,000,000**	**144,548,300**						100 %	**330,000,000**	
2	**22**	**03**	2.01		**Pembinaan Kesenian yang Masyarakat Pelakunya dalam Daerah Kabupaten/Kota**	Jumlah pembinaan/pelatihan kesenian daerah	Jenis		Jenis	4 Jenis	4 Jenis	**291,611,600**	**208,000,000**	**144,548,300**						4 Jenis	**330,000,000**	
2	22	03	2.01	01	Peningkatan Pendidikan dan Pelatihan Sumber Daya Manusia Kesenian Tradisional	Jumlah peserta pembinaan/pelatihan kesenian daerah				200 Orang	200 Orang	291,611,600	208,000,000	144,548,300	Kota Tangerang, Semua Kecamatan, Semua Kelurahan	PENDAPATAN ASLI DAERAH (PAD)		Pemulihan ekonomi	Masyarakat Kota Tangerang	200 Orang	330,000,000	DINAS KEBUDAYAAN DAN PARIWISATA
2	**22**	**04**			**PROGRAM PEMBINAAN SEJARAH**	Cakupan Pelayanan UPT	%		%	100 %	100 %	**543,250,000**	**296,100,000**	**184,430,500**						100 %	**735,240,000**	

Penetapan Perubahan Rencana Kerja Pemerintah Daerah (RKPD)
Kota Tangerang
Tahun 2022

Kode					Urusan/ Bidang Urusan/ Program/ Kegiatan/ Sub Kegiatan	Indikator Program/ Kegiatan/ Sub Kegiatan	Target Akhir Periode RPJMD	Realisasi Capaian RKPD Tahun 2020	Prakiraan Capaian Target RKPD Tahun 2021	Capaian Kinerja dan Kerangka Pendanaan									Kelompok Sasaran	Prakiraan Maju Rencana Tahun 2023		Perangkat Daerah Penanggung Jawab
										Target 2022		Pagu Indikatif			Lokasi	Sumber Dana	Prioritas			Target	Pagu Indikatif	
										Semula	Menjadi	RKPD 2022	APBD 2022	RKPD 2022 Perubahan			Nasional	Daerah				
2	**22**	**04**	2.01		**Pembinaan Sejarah Lokal dalam 1 (satu) Daerah Kabupaten/Kota**	Jumlah pembinaan sejarah lokal	Kegiatan		Kegiatan	3 Kegiatan	3 Kegiatan	**543,250,000**	**296,100,000**	**184,430,500**						3 Kegiatan	**735,240,000**	
2	22	04	2.01	01	Pemberdayaan Sumber Daya Manusia dan Lembaga Sejarah Lokal Kabupaten/Kota	Jumlah dokumen hasil kajian sejarah dan budaya daerah				1 Dokumen	1 Dokumen	88,400,000	72,812,500	46,647,000	Kota Tangerang, Semua Kecamatan, Semua Kelurahan	PENDAPATAN ASLI DAERAH (PAD)		Pemulihan ekonomi	Masyarakat Kota Tangerang	1 Dokumen	97,240,000	DINAS KEBUDAYAAN DAN PARIWISATA
2	22	04	2.01	02	Penyediaan Sarana dan Prasarana Pembinaan Sejarah	Jumlah kampung tematik seni budaya yang difasilitasi				2 Kampung Budaya	2 Kampung Budaya	234,200,000	100,000,000	66,559,000	Kota Tangerang, Semua Kecamatan, Semua Kelurahan	PENDAPATAN ASLI DAERAH (PAD)		Pemulihan ekonomi	Masyarakat Kota Tangerang	2 Kampung Budaya	385,000,000	DINAS KEBUDAYAAN DAN PARIWISATA
2	22	04	2.01	03	Peningkatan Akses Masyarakat terhadap Data dan Informasi Sejarah	Jumlah kelompok peduli cagar budaya				3 Kelompok	3 Kelompok	220,650,000	123,287,500	71,224,500	Kota Tangerang, Semua Kecamatan, Semua Kelurahan			Pemulihan ekonomi	Masyarakat Kota Tangerang	3 Kelompok	253,000,000	DINAS KEBUDAYAAN DAN PARIWISATA
2	**22**	**05**			**PROGRAM PELESTARIAN DAN PENGELOLAAN CAGAR BUDAYA**	Cakupan Pelayanan UPT	%		%	100 %	100 %	**329,600,000**	**232,700,000**	**277,130,000**						100 %	**362,560,000**	
2	**22**	**05**	2.02		**Pengelolaan Cagar Budaya Peringkat Kabupaten/Kota**	Jumlah Cagar Budaya yang Dipelihara	Cagar Budaya		Cagar Budaya	10 Cagar Budaya	10 Cagar Budaya	**329,600,000**	**232,700,000**	**277,130,000**						10 Cagar Budaya	**362,560,000**	
2	22	05	2.02	01	Pelindungan Cagar Budaya	Jumlah cagar budaya yang dipelihara Jumlah cagar budaya yang direkomendasikan untuk ditetapkan				22 Cagar Budaya 3 Cagar Budaya	22 Cagar Budaya 3 Cagar Budaya	144,750,000	145,000,000	91,000,000	Kota Tangerang, Semua Kecamatan, Semua Kelurahan	PENDAPATAN ASLI DAERAH (PAD)	Revolusi Mental dan Pembangunan Kebudayaan	Pemulihan ekonomi	Masyarakat Kota Tangerang	22 Cagar Budaya 3 Cagar Budaya	159,225,000	DINAS KEBUDAYAAN DAN PARIWISATA
2	22	05	2.02	02	Pengembangan Cagar Budaya	Jumlah cagar budaya yang direvitalisasi/direnovasi Jumlah dokumen perencanaan revitalisasi/renovasi cagar budaya				1 Cagar Budaya 1 Dokumen	1 Cagar Budaya 1 Dokumen	184,850,000	87,700,000	186,130,000	Kota Tangerang, Semua Kecamatan, Semua Kelurahan	PENDAPATAN ASLI DAERAH (PAD)	Revolusi Mental dan Pembangunan Kebudayaan	Pemulihan ekonomi	Masyarakat Kota Tangerang	1 Cagar Budaya 1 Dokumen	203,335,000	DINAS KEBUDAYAAN DAN PARIWISATA
2	**22**	**06**			**PROGRAM PENGELOLAAN PERMUSEUMAN**	Cakupan Pelayanan UPT	%		%	100 %	100 %	**100,000,000**	**100,000,000**	**100,000,000**						100 %	**110,000,000**	
2	**22**	**06**	2.01		**Pengelolaan Museum Kabupaten/Kota**	Jumlah dokumen perencanaan revitalisasi/renovasi cagar budaya	Dokumen		Dokumen	1 Dokumen	1 Dokumen	**100,000,000**	**100,000,000**	**100,000,000**						1 Dokumen	**110,000,000**	

Penetapan Perubahan Rencana Kerja Pemerintah Daerah (RKPD)
Kota Tangerang
Tahun 2022

Kode					Urusan/ Bidang Urusan/ Program/ Kegiatan/ Sub Kegiatan	Indikator Program/ Kegiatan/ Sub Kegiatan	Target Akhir Periode RPJMD	Realisasi Capaian RKPD Tahun 2020	Prakiraan Capaian Target RKPD Tahun 2021	Capaian Kinerja dan Kerangka Pendanaan									Kelompok Sasaran	Prakiraan Maju Rencana Tahun 2023		Perangkat Daerah Penanggung Jawab
										Target 2022		Pagu Indikatif			Lokasi	Sumber Dana	Prioritas			Target	Pagu Indikatif	
										Semula	Menjadi	RKPD 2022	APBD 2022	RKPD 2022 Perubahan			Nasional	Daerah				
2	22	06	2.01	05	Revitalisasi Sarana dan Prasarana Museum	Jumlah dokumen perencanaan revitalisasi/renovasi cagar budaya				1 Dokumen	1 Dokumen	100,000,000	100,000,000	100,000,000		PENDAPATAN ASLI DAERAH (PAD)		Peningkatan Daya Saing Sumber Daya Manusia	Masyarakat Kota Tangerang	1 Dokumen	110,000,000	DINAS KEBUDAYAAN DAN PARIWISATA
3					**URUSAN PEMERINTAHAN PILIHAN**																	
3	**26**				**URUSAN PEMERINTAHAN BIDANG PARIWISATA**							**3,966,397,930**	**3,779,759,731**	**4,278,037,215**							**4,157,735,704**	
3	**26**	**02**			**PROGRAM PENINGKATAN DAYA TARIK DESTINASI PARIWISATA**	Jumlah objek wisata yang direncanakan Jumlah objek wisata yang terbangun Tingkat perkembangan objek wisata daerah	Objek Wisata Objek Wisata Objek Wisata		Objek Wisata Objek Wisata Objek Wisata	10 Objek Wisata 6 Objek Wisata 10 Objek Wisata	10 Objek Wisata 6 Objek Wisata 10 Objek Wisata	**3,474,354,430**	**3,441,011,231**	**3,613,534,215**						10 Objek Wisata 6 Objek Wisata 10 Objek Wisata	**3,785,112,354**	
3	**26**	**02**	2.01		**Pengelolaan Daya Tarik Wisata Kabupaten/Kota**	Jumlah kegiatan pengelolaan daya tarik wisata	Kegiatan		Kegiatan	3 Kegiatan	3 Kegiatan	**2,642,288,400**	**1,758,884,400**	**2,020,334,480**						3 Kegiatan	**1,934,772,840**	
3	26	02	2.01	02	Perencanaan Pengembangan Daya Tarik Wisata Kabupaten/Kota	Jumlah dokumen perencanaan pengembangan objek wisata				2 Dokumen	2 Dokumen	61,454,800	220,834,200	220,834,200	Kota Tangerang, Semua Kecamatan, Semua Kelurahan	PENDAPATAN ASLI DAERAH (PAD)		Pemulihan ekonomi	Masyarakat Kota Tangerang	2 Dokumen	242,917,620	DINAS KEBUDAYAAN DAN PARIWISATA
3	26	02	2.01	03	Pengembangan Daya Tarik Wisata Kabupaten/Kota	Jumlah Pengunjung Culinary Night Jumlah pengunjung Festival Cisadane				109808 Orang 165888 Orang	109808 Orang 165888 Orang	2,580,833,600	1,538,050,200	1,799,500,280	Kota Tangerang, Semua Kecamatan, Semua Kelurahan	PENDAPATAN ASLI DAERAH (PAD)		Pemulihan ekonomi	Masyarakat Kota Tangerang	109808 Orang 165888 Orang	1,691,855,220	DINAS KEBUDAYAAN DAN PARIWISATA
3	**26**	**02**	2.03		**Pengelolaan Destinasi Pariwisata Kabupaten/Kota**	Jumlah kegiatan pengelolaan destinasi pariwisata	Kegiatan		Kegiatan	3 Kegiatan	3 Kegiatan	**621,197,630**	**1,501,833,631**	**1,412,906,535**						3 Kegiatan	**1,652,016,994**	
3	26	02	2.03	04	Pengadaan/Pemeliharaan/Rehabilitasi Sarana dan Prasarana dalam Pengelolaan Destinasi Pariwisata Kabupaten/Kota	Jumlah kampung tematik pariwisata yang difasilitasi Jumlah objek wisata terpelihara Jumlah sarana dan prasarana pariwisata yang tersedia				2 Lokasi 7 Objek Wisata 2 Sarana	2 Lokasi 7 Objek Wisata 1 Sarana	477,802,030	1,459,968,031	1,385,965,935	Kota Tangerang, Semua Kecamatan, Semua Kelurahan	PENDAPATAN ASLI DAERAH (PAD)		Pemulihan ekonomi	Masyarakat Kota Tangerang	2 Lokasi 7 Objek Wisata 1 Sarana	1,605,964,834	DINAS KEBUDAYAAN DAN PARIWISATA
3	26	02	2.03	05	Monitoring dan Evaluasi Pengelolaan Destinasi Pariwisata Kabupaten/Kota	Jumlah temuan pelanggaran terhadap perizinan pariwisata yang ditindaklanjuti				2 Temuan	2 Temuan	43,395,600	41,865,600	26,940,600	Kota Tangerang, Semua Kecamatan, Semua Kelurahan	PENDAPATAN ASLI DAERAH (PAD)		Pemulihan ekonomi	Masyarakat Kota Tangerang	2 Temuan	46,052,160	DINAS KEBUDAYAAN DAN PARIWISATA
3	26	02	2.03	06	Pemberdayaan Masyarakat dalam Pengelolaan Destinasi Pariwisata Kabupaten/Kota	Jumlah peserta yang mengikuti pembinaan/pelatihan di bidang kepariwisataan				362 Orang	362 Orang	100,000,000	0	0	Kota Tangerang, Semua Kecamatan, Semua Kelurahan	PENDAPATAN ASLI DAERAH (PAD)		Pemulihan ekonomi	Masyarakat Kota Tangerang	362 Orang	0	DINAS KEBUDAYAAN DAN PARIWISATA

Penetapan Perubahan Rencana Kerja Pemerintah Daerah (RKPD)
Kota Tangerang
Tahun 2022

Kode					Urusan/ Bidang Urusan/ Program/ Kegiatan/ Sub Kegiatan	Indikator Program/ Kegiatan/ Sub Kegiatan	Target Akhir Periode RPJMD	Realisasi Capaian RKPD Tahun 2020	Prakiraan Capaian Target RKPD Tahun 2021	Capaian Kinerja dan Kerangka Pendanaan									Kelompok Sasaran	Prakiraan Maju Rencana Tahun 2023		Perangkat Daerah Penanggung Jawab
										Target 2022		Pagu Indikatif			Lokasi	Sumber Dana	Prioritas			Target	Pagu Indikatif	
										Semula	Menjadi	RKPD 2022	APBD 2022	RKPD 2022 Perubahan			Nasional	Daerah				
3	**26**	**02**	2.04		**Penetapan Tanda Daftar Usaha Pariwisata Daerah Kabupaten/Kota**	Jumlah kegiatan pendataan dan sosialisasi regulasi usaha jasa pariwisata	Kegiatan		Kegiatan	2 Kegiatan	2 Kegiatan	**210,868,400**	**180,293,200**	**180,293,200**						2 Kegiatan	**198,322,520**	
3	26	02	2.04	01	Penyediaan Layanan Pendaftaran Usaha Pariwisata Kabupaten/Kota	Jumlah peserta yang mengikuti sosialisasi regulasi usaha jasa pariwisata				50 Orang	50 Orang	94,444,000	127,499,900	127,499,900	Kota Tangerang, Semua Kecamatan, Semua Kelurahan	PENDAPATAN ASLI DAERAH (PAD)	Meningkatkan Sumber Daya Manusia Yang Berkualitas Dan Berdaya Saing	Pemulihan ekonomi	Masyarakat Kota Tangerang	50 Orang	140,249,890	DINAS KEBUDAYAAN DAN PARIWISATA
3	26	02	2.04	03	Pengelolaan Investasi Pariwisata	Jumlah dokumen informasi dan database pariwisata				1 Dokumen	1 Dokumen	116,424,400	52,793,300	52,793,300	Kota Tangerang, Semua Kecamatan, Semua Kelurahan	PENDAPATAN ASLI DAERAH (PAD)	Meningkatkan Sumber Daya Manusia Yang Berkualitas Dan Berdaya Saing	Pemulihan ekonomi	Masyarakat Kota Tangerang	1 Dokumen	58,072,630	DINAS KEBUDAYAAN DAN PARIWISATA
3	**26**	**03**			**PROGRAM PEMASARAN PARIWISATA**	Jumlah total target kunjungan wisatawan yang datang ke kota Tangerang Jumlah wisatawan yang datang karena promosi Persentase wisatawan yang datang karena promosi	Orang Orang %		Orang Orang %	1165536 Orang 307461 Orang 26,38 %	1165536 Orang 307461 Orang 26,38 %	**442,948,700**	**293,826,800**	**480,819,800**						1165536 Orang 307461 Orang 26,38 %	**323,209,480**	
3	**26**	**03**	2.01		**Pemasaran Pariwisata Dalam dan Luar Negeri Daya Tarik, Destinasi dan Kawasan Strategis Pariwisata Kabupaten/Kota**	Jumlah promosi, pameran dan kerja sama promosi yang dilaksanakan	Kali		Kali	12 Kali	12 Kali	**442,948,700**	**293,826,800**	**480,819,800**						12 Kali	**323,209,480**	
3	26	03	2.01	01	Penguatan Promosi melalui Media Cetak, Elektronik, dan Media Lainnya Baik Dalam dan Luar Negeri	Jumlah media promosi pariwisata yang dibuat				3 Event	3 Event	39,452,500	39,427,000	39,427,000	Kota Tangerang, Semua Kecamatan, Semua Kelurahan	PENDAPATAN ASLI DAERAH (PAD)		Pemulihan ekonomi	Masyarakat Kota Tangerang	3 Event	43,369,700	DINAS KEBUDAYAAN DAN PARIWISATA
3	26	03	2.01	02	Fasilitasi Kegiatan Pemasaran Pariwisata Baik Dalam dan Luar Negeri Pariwisata Kabupaten/Kota	Jumlah Kang dan Nong yang menjadi duta pariwisata Jumlah kerjasama promosi pariwisata Jumlah pameran promosi pariwisata yang diikuti				26 Orang 2 Kali 7 Kali	26 Orang 2 Kali 6 Kali	403,496,200	254,399,800	441,392,800	Kota Tangerang, Semua Kecamatan, Semua Kelurahan	PENDAPATAN ASLI DAERAH (PAD)		Pemulihan ekonomi	Masyarakat Kota Tangerang	26 Orang 2 Kali 6 Kali	279,839,780	DINAS KEBUDAYAAN DAN PARIWISATA

Penetapan Perubahan Rencana Kerja Pemerintah Daerah (RKPD)
Kota Tangerang
Tahun 2022

Kode					Urusan/ Bidang Urusan/ Program/ Kegiatan/ Sub Kegiatan	Indikator Program/ Kegiatan/ Sub Kegiatan	Target Akhir Periode RPJMD	Realisasi Capaian RKPD Tahun 2020	Prakiraan Capaian Target RKPD Tahun 2021	Capaian Kinerja dan Kerangka Pendanaan									Kelompok Sasaran	Prakiraan Maju Rencana Tahun 2023		Perangkat Daerah Penanggung Jawab
										Target 2022		Pagu Indikatif			Lokasi	Sumber Dana	Prioritas			Target	Pagu Indikatif	
										Semula	Menjadi	RKPD 2022	APBD 2022	RKPD 2022 Perubahan			Nasional	Daerah				
3	**26**	**05**			**PROGRAM PENGEMBANGAN SUMBER DAYA PARIWISATA DAN EKONOMI KREATIF**	Jumlah usaha jasa pariwisata Tingkat kepatuhan usaha jasa pariwisata terhadap peraturan kepariwisataan Usaha jasa pariwisata yang menaati peraturan kepariwisataan	Usaha Jasa Pariwisata % Usaha Jasa Pariwisata		Usaha Jasa Pariwisata % Usaha Jasa Pariwisata	347 Usaha Jasa Pariwisata 100 % 347 Usaha Jasa Pariwisata	347 Usaha Jasa Pariwisata 100 % 347 Usaha Jasa Pariwisata	**49,094,800**	**44,921,700**	**183,683,200**						347 Usaha Jasa Pariwisata 100 % 347 Usaha Jasa Pariwisata	**49,413,870**	
3	**26**	**05**	2.01		**Pelaksanaan Peningkatan Kapasitas Sumber Daya Manusia Pariwisata dan Ekonomi Kreatif Tingkat Dasar**	Jumlah pelatihan pengembangan profesionalisme bidang pariwisata	Kali		Kali	1 Kali	1 Kali	**49,094,800**	**44,921,700**	**183,683,200**						1 Kali	**49,413,870**	
3	26	05	2.01	01	Pengembangan Kompetensi SDM Pariwisata dan Ekonomi Kreatif Tingkat Dasar	Jumlah peserta yang mengikuti pengembangan profesionalisme SDM bidang pariwisata				50 Orang	100 Orang	49,094,800	44,921,700	183,683,200	Kota Tangerang, Semua Kecamatan, Semua Kelurahan	PENDAPATAN ASLI DAERAH (PAD)	Meningkatkan Sumber Daya Manusia Yang Berkualitas Dan Berdaya Saing	Pemulihan ekonomi	Masyarakat Kota Tangerang	100 Orang	49,413,870	DINAS KEBUDAYAAN DAN PARIWISATA
2					**URUSAN PEMERINTAHAN WAJIB YANG TIDAK BERKAITAN DENGAN PELAYANAN DASAR**																	
2	**17**				**URUSAN PEMERINTAHAN BIDANG KOPERASI, USAHA KECIL, DAN MENENGAH**							**50,458,457,472**	**30,738,731,748**	**25,132,588,136**							**25,722,983,942**	
2	**17**	**01**			**PROGRAM PENUNJANG URUSAN PEMERINTAHAN DAERAH KABUPATEN/KOTA**	Tingkat ketersediaan pelayanan jasa pendukung administrasi perkantoran	%		%	100 %	100 %	**20,729,651,572**	**19,174,614,498**	**19,640,874,086**						100 %	**19,823,645,225**	
2	**17**	**01**	2.02		**Administrasi Keuangan Perangkat Daerah**	Jumlah pegawai yang terbayar gajinya	Orang		Orang	1 Tahun	59 Orang	**16,815,535,062**	**15,747,026,078**	**15,762,746,078**						59 Orang	**15,744,287,642**	
2	17	01	2.02	01	Penyediaan Gaji dan Tunjangan ASN	Jumlah yang terbayar gajinya				59 Orang	59 Orang	16,815,535,062	15,747,026,078	15,762,746,078	Kota Tangerang, Semua Kecamatan, Semua Kelurahan	Dana Transfer Umum-Dana Alokasi Umum		Tatakelola Pemerintahan yang baik dan layanan Publik yang terintegrasi	Dinas Perindustrian, Perdagangan, Koperasi, Usaha Kecil dan Menengah	59 Orang	15,744,287,642	DINAS PERINDUSTRIAN ,PERDAGANGAN, KOPERASI,USAHA KECIL DAN MENENGAH
2	**17**	**01**	2.05		**Administrasi Kepegawaian Perangkat Daerah**	Jumlah pakaian khusus hari-hari tertentu yang diadakan	orang		orang	91 orang	91 orang	**117,380,900**	**30,958,200**	**50,791,800**						91 orang	**25,245,000**	
2	17	01	2.05	02	Pengadaan Pakaian Dinas Beserta Atribut Kelengkapannya	Jumlah Pakaian Dinas beserta Atributnya yang tersedia				91 Orang	91 Orang	117,380,900	30,958,200	50,791,800	Kota Tangerang, Semua Kecamatan, Semua Kelurahan	PENDAPATAN ASLI DAERAH (PAD)	Meningkatkan Sumber Daya Manusia Yang Berkualitas Dan Berdaya Saing	Tatakelola Pemerintahan yang baik dan layanan Publik yang terintegrasi	Dinas Perindustrian, Perdagangan, Koperasi, Usaha Kecil dan Menengah	91 Orang	25,245,000	DINAS PERINDUSTRIAN ,PERDAGANGAN, KOPERASI,USAHA KECIL DAN MENENGAH

Penetapan Perubahan Rencana Kerja Pemerintah Daerah (RKPD)
Kota Tangerang
Tahun 2022

Kode					Urusan/ Bidang Urusan/ Program/ Kegiatan/ Sub Kegiatan	Indikator Program/ Kegiatan/ Sub Kegiatan	Target Akhir Periode RPJMD	Realisasi Capaian RKPD Tahun 2020	Prakiraan Capaian Target RKPD Tahun 2021	Capaian Kinerja dan Kerangka Pendanaan									Kelompok Sasaran	Prakiraan Maju Rencana Tahun 2023		Perangkat Daerah Penanggung Jawab
										Target 2022		Pagu Indikatif			Lokasi	Sumber Dana	Prioritas			Target	Pagu Indikatif	
										Semula	Menjadi	RKPD 2022	APBD 2022	RKPD 2022 Perubahan			Nasional	Daerah				
2	**17**	**01**	2.06		**Administrasi Umum Perangkat Daerah**	Penyediaan sarana administrasi umum perangkat daerah	Bulan		Bulan	12 Bulan	12 Bulan	**1,368,574,600**	**1,278,477,900**	**1,348,762,400**						12 Bulan	**1,488,901,590**	
2	17	01	2.06	01	Penyediaan Komponen Instalasi Listrik/Penerangan Bangunan Kantor	Jumlah peralatan listrik dan elektronika yang tersedia				13 Jenis	13 Jenis	6,741,300	6,737,400	6,737,400	Kota Tangerang, Semua Kecamatan, Semua Kelurahan	PENDAPATAN ASLI DAERAH (PAD)	Meningkatkan Sumber Daya Manusia Yang Berkualitas Dan Berdaya Saing	Tatakelola Pemerintahan yang baik dan layanan Publik yang terintegrasi	Dinas Perindustrian, Perdagangan, Koperasi, Usaha Kecil dan Menengah	13 Jenis	7,415,430	DINAS PERINDUSTRIAN ,PERDAGANGAN, KOPERASI,USAHA KECIL DAN MENENGAH
2	17	01	2.06	02	Penyediaan Peralatan dan Perlengkapan Kantor	Jumlah alat tulis kantor yang tersedia				71 Jenis	71 Jenis	73,431,300	85,824,600	107,240,100	Kota Tangerang, Semua Kecamatan, Semua Kelurahan	PENDAPATAN ASLI DAERAH (PAD)	Meningkatkan Sumber Daya Manusia Yang Berkualitas Dan Berdaya Saing	Tatakelola Pemerintahan yang baik dan layanan Publik yang terintegrasi	Dinas Perindustrian, Perdagangan, Koperasi, Usaha Kecil dan Menengah	71 Jenis	56,741,520	DINAS PERINDUSTRIAN ,PERDAGANGAN, KOPERASI,USAHA KECIL DAN MENENGAH
2	17	01	2.06	03	Penyediaan Peralatan Rumah Tangga	Jumlah Peralatan Rumah Tangga yang disediakan				30 Jenis	30 Jenis	18,642,200	84,350,800	84,350,800	Kota Tangerang, Semua Kecamatan, Semua Kelurahan	PENDAPATAN ASLI DAERAH (PAD)	Meningkatkan Sumber Daya Manusia Yang Berkualitas Dan Berdaya Saing		Dinas Perindustrian, Perdagangan, Koperasi, Usaha Kecil dan Menengah	30 Jenis	20,506,420	DINAS PERINDUSTRIAN ,PERDAGANGAN, KOPERASI,USAHA KECIL DAN MENENGAH
2	17	01	2.06	04	Penyediaan Bahan Logistik Kantor	Jumlah makan minum harian, rapat dan tamu yang tersedia				6 jenis	6 jenis	530,431,800	498,290,500	507,293,500	Kota Tangerang, Semua Kecamatan, Semua Kelurahan	PENDAPATAN ASLI DAERAH (PAD)	Meningkatkan Sumber Daya Manusia Yang Berkualitas Dan Berdaya Saing	Tatakelola Pemerintahan yang baik dan layanan Publik yang terintegrasi	Dinas Perindustrian, Perdagangan, Koperasi, Usaha Kecil dan Menengah	6 jenis	583,543,620	DINAS PERINDUSTRIAN ,PERDAGANGAN, KOPERASI,USAHA KECIL DAN MENENGAH
2	17	01	2.06	05	Penyediaan Barang Cetakan dan Penggandaan	Jumlah belanja cetak dan biaya penggandaan yang tersedia				24 jenis	24 jenis	78,745,000	79,071,600	79,071,600	Kota Tangerang, Semua Kecamatan, Semua Kelurahan	PENDAPATAN ASLI DAERAH (PAD)	Meningkatkan Sumber Daya Manusia Yang Berkualitas Dan Berdaya Saing	Tatakelola Pemerintahan yang baik dan layanan Publik yang terintegrasi	Dinas Perindustrian, Perdagangan, Koperasi, Usaha Kecil dan Menengah	24 jenis	87,992,300	DINAS PERINDUSTRIAN ,PERDAGANGAN, KOPERASI,USAHA KECIL DAN MENENGAH

Penetapan Perubahan Rencana Kerja Pemerintah Daerah (RKPD)
Kota Tangerang
Tahun 2022

Kode					Urusan/ Bidang Urusan/ Program/ Kegiatan/ Sub Kegiatan	Indikator Program/ Kegiatan/ Sub Kegiatan	Target Akhir Periode RPJMD	Realisasi Capaian RKPD Tahun 2020	Prakiraan Capaian Target RKPD Tahun 2021	Capaian Kinerja dan Kerangka Pendanaan									Kelompok Sasaran	Prakiraan Maju Rencana Tahun 2023		Perangkat Daerah Penanggung Jawab
										Target 2022		Pagu Indikatif			Lokasi	Sumber Dana	Prioritas			Target	Pagu Indikatif	
										Semula	Menjadi	RKPD 2022	APBD 2022	RKPD 2022 Perubahan			Nasional	Daerah				
2	17	01	2.06	09	Penyelenggaraan Rapat Koordinasi dan Konsultasi SKPD	Jumlah perjalanan dinas dalam dan luar kota yang terselenggara				1423 Kali	1423 Kali	660,583,000	524,203,000	564,069,000	Kota Tangerang, Semua Kecamatan, Semua Kelurahan	PENDAPATAN ASLI DAERAH (PAD)	Meningkatkan Sumber Daya Manusia Yang Berkualitas Dan Berdaya Saing	Tatakelola Pemerintahan yang baik dan layanan Publik yang terintegrasi	Dinas Perindustrian, Perdagangan, Koperasi, Usaha Kecil dan Menengah	1423 Kali	732,702,300	DINAS PERINDUSTRIAN ,PERDAGANGAN, KOPERASI,USAHA KECIL DAN MENENGAH
2	**17**	**01**	2.07		**Pengadaan Barang Milik Daerah Penunjang Urusan Pemerintah Daerah**	Jumlah Peralatan Kantor yang tersedia Jumlah Perlengkapan Kantor yang tersedia	Unit		Unit	3 Unit	3 Unit	**57,728,002**	**44,145,200**	**88,431,200**						3 Unit	**26,959,022**	
2	17	01	2.07	06	Pengadaan Peralatan dan Mesin Lainnya	Jumlah peralatan komputer, perlengkapan kantor dan alat rumah tangga lainnya yang tersedia				3 Unit	3 Unit	57,728,002	44,145,200	88,431,200	Kota Tangerang, Semua Kecamatan, Semua Kelurahan	PENDAPATAN ASLI DAERAH (PAD)		Tatakelola Pemerintahan yang baik dan layanan Publik yang terintegrasi	Dinas Perindustrian, Perdagangan, Koperasi, Usaha Kecil dan Menengah	3 Unit	26,959,022	DINAS PERINDUSTRIAN ,PERDAGANGAN, KOPERASI,USAHA KECIL DAN MENENGAH
2	**17**	**01**	2.08		**Penyediaan Jasa Penunjang Urusan Pemerintahan Daerah**	Jumlah jasa internet dan listrik yang disediakan, Jumlah jasa (tenaga) penyuluh yang disediakan, Jumlah jasa (tenaga) teknis/administrasi perkatoran yang disediakan, Jumlah jasa (tenaga) kebersihan kantor yang disediakan, Jumlah jasa (tenaga) Pengaman kantor yang disediakan, Jumlah jasa (tenaga) sopir kantor yang disediakan	Bulan		Bulan	12 Bulan	12 Bulan	**1,945,777,008**	**1,649,351,120**	**1,965,486,608**						12 Bulan	**2,083,670,371**	
2	17	01	2.08	02	Penyediaan Jasa Komunikasi, Sumber Daya Air dan Listrik	Jumlah line listrik dan internet yang tersedia				4 Jenis	4 Jenis	120,000,000	120,000,000	129,000,000	Kota Tangerang, Semua Kecamatan, Semua Kelurahan	PENDAPATAN ASLI DAERAH (PAD)		Tatakelola Pemerintahan yang baik dan layanan Publik yang terintegrasi	Dinas Perindustrian, Perdagangan, Koperasi, Usaha Kecil dan Menengah	4 Jenis	132,000,000	DINAS PERINDUSTRIAN ,PERDAGANGAN, KOPERASI,USAHA KECIL DAN MENENGAH
2	17	01	2.08	04	Penyediaan Jasa Pelayanan Umum Kantor	Jumlah jasa (tenaga) teknis/administrasi perkantoran, penyuluhan, keamanan dan supir kantor yang disediakan				37 Orang	37 Orang	1,825,777,008	1,529,351,120	1,836,486,608	Kota Tangerang, Semua Kecamatan, Semua Kelurahan	PENDAPATAN ASLI DAERAH (PAD)		Pemulihan ekonomi	Dinas Perindustrian, Perdagangan, Koperasi, Usaha Kecil dan Menengah	37 Orang	1,951,670,371	DINAS PERINDUSTRIAN ,PERDAGANGAN, KOPERASI,USAHA KECIL DAN MENENGAH

Penetapan Perubahan Rencana Kerja Pemerintah Daerah (RKPD)
Kota Tangerang
Tahun 2022

Kode					Urusan/ Bidang Urusan/ Program/ Kegiatan/ Sub Kegiatan	Indikator Program/ Kegiatan/ Sub Kegiatan	Target Akhir Periode RPJMD	Realisasi Capaian RKPD Tahun 2020	Prakiraan Capaian Target RKPD Tahun 2021	Capaian Kinerja dan Kerangka Pendanaan									Kelompok Sasaran	Prakiraan Maju Rencana Tahun 2023		Perangkat Daerah Penanggung Jawab
										Target 2022		Pagu Indikatif			Lokasi	Sumber Dana	Prioritas			Target	Pagu Indikatif	
										Semula	Menjadi	RKPD 2022	APBD 2022	RKPD 2022 Perubahan			Nasional	Daerah				
2	**17**	**01**	2.09		**Pemeliharaan Barang Milik Daerah Penunjang Urusan Pemerintahan Daerah**	Jumlah pemeliharaan kendaraan dinas/operasional dan perlengkapan kantor, penyediaan jasa pemeliharaan kendaraan dinas/operasional	Bulan		Bulan	12 Bulan	12 Bulan	**424,656,000**	**424,656,000**	**424,656,000**						12 Bulan	**454,581,600**	
2	17	01	2.09	01	Penyediaan Jasa Pemeliharaan, Biaya Pemeliharaan dan Pajak Kendaraan Perorangan Dinas atau Kendaraan Dinas Jabatan	Jumlah Biaya BBM dan Suku Cadang yang tersedia, Jumlah Biaya Perizinan Kendaraan yang tersedia, Jumlah Peralatan dan Mesin Kendaraan Jabatan yang terpelihara				27 Unit	27 Unit	175,250,000	175,250,000	175,250,000	Kota Tangerang, Semua Kecamatan, Semua Kelurahan	PENDAPATAN ASLI DAERAH (PAD)		Tatakelola Pemerintahan yang baik dan layanan Publik yang terintegrasi	Dinas Perindustrian, Perdagangan, Koperasi, Usaha Kecil dan Menengah	27 Unit	192,775,000	DINAS PERINDUSTRIAN ,PERDAGANGAN, KOPERASI,USAHA KECIL DAN MENENGAH
2	17	01	2.09	02	Penyediaan Jasa Pemeliharaan, Biaya Pemeliharaan, Pajak, dan Perizinan Kendaraan Dinas Operasional atau Lapangan	Jumlah Biaya BBM yang tersedia, Jumlah Peralatan dan Mesin Kendaraan Operasional yang terpelihara				27 Unit	27 Unit	183,150,000	183,150,000	183,150,000	Kota Tangerang, Semua Kecamatan, Semua Kelurahan	PENDAPATAN ASLI DAERAH (PAD)		Pemulihan ekonomi	Dinas Perindustrian, Perdagangan, Koperasi, Usaha Kecil dan Menengah	27 Unit	201,465,000	DINAS PERINDUSTRIAN ,PERDAGANGAN, KOPERASI,USAHA KECIL DAN MENENGAH
2	17	01	2.09	06	Pemeliharaan Peralatan dan Mesin Lainnya	Jumlah pemeliharaan perlengkapan kantor				12 Bulan	12 Bulan	66,256,000	66,256,000	66,256,000	Kota Tangerang, Semua Kecamatan, Semua Kelurahan	PENDAPATAN ASLI DAERAH (PAD)		Pemulihan ekonomi	Dinas Perindustrian, Perdagangan, Koperasi, Usaha Kecil dan Menengah	12 Bulan	60,341,600	DINAS PERINDUSTRIAN ,PERDAGANGAN, KOPERASI,USAHA KECIL DAN MENENGAH
2	**17**	**03**			**PROGRAM PENGAWASAN DAN PEMERIKSAAN KOPERASI**	Presentase koperasi yang patuh terhadap peraturan terhadap total jumlah koperasi aktif	%		%	50,34 %	50,34 %	**414,868,900**	**361,971,450**	**267,665,950**						50,34 %	**324,355,790**	
2	**17**	**03**	2.01		**Pemeriksaan dan Pengawasan Koperasi, Koperasi Simpan Pinjam/Unit Simpan Pinjam Koperasi yang Wilayah Keanggotaannya dalam Daerah Kabupaten/ Kota**	Jumlah Kegiatan Pengawas Koperasi	Kegiatan		Kegiatan	2 Kegiatan	2 Kegiatan	**414,868,900**	**361,971,450**	**267,665,950**						2 Kegiatan	**324,355,790**	

Penetapan Perubahan Rencana Kerja Pemerintah Daerah (RKPD)
Kota Tangerang
Tahun 2022

Kode					Urusan/ Bidang Urusan/ Program/ Kegiatan/ Sub Kegiatan	Indikator Program/ Kegiatan/ Sub Kegiatan	Target Akhir Periode RPJMD	Realisasi Capaian RKPD Tahun 2020	Prakiraan Capaian Target RKPD Tahun 2021	Capaian Kinerja dan Kerangka Pendanaan									Kelompok Sasaran	Prakiraan Maju Rencana Tahun 2023		Perangkat Daerah Penanggung Jawab
										Target 2022		Pagu Indikatif			Lokasi	Sumber Dana	Prioritas			Target	Pagu Indikatif	
										Semula	Menjadi	RKPD 2022	APBD 2022	RKPD 2022 Perubahan			Nasional	Daerah				
2	17	03	2.01	01	Pengawasan Kekuatan, Kesehatan, Kemandirian, Ketangguhan, serta Akuntabilitas Koperasi Kewenangan Kabupaten/Kota	Jumlah Koperasi yang di awasi				150 Koperasi	150 Koperasi	88,368,900	88,368,550	88,368,550	Kota Tangerang, Semua Kecamatan, Semua Kelurahan	PENDAPATAN ASLI DAERAH (PAD)		Peningkatan Daya Saing Sumber Daya Manusia	Koperasi kewenangan Kota Tangerang	150 Koperasi	97,205,790	DINAS PERINDUSTRIAN ,PERDAGANGAN, KOPERASI,USAHA KECIL DAN MENENGAH
2	17	03	2.01	02	Pemeriksaan Kepatuhan Koperasi terhadap Peraturan Perundang-Undangan Kewenangan Kabupaten/Kota	Jumlah Koperasi yang di bedah Jumlah Koperasi yang di Data Jumlah yang mendapat sosialisasi pengawasan				18 Koperasi 487 Koperasi 100 koperasi	18 Koperasi 487 Koperasi 100 koperasi	326,500,000	273,602,900	179,297,400	Kota Tangerang, Semua Kecamatan, Semua Kelurahan	PENDAPATAN ASLI DAERAH (PAD)		Peningkatan Daya Saing Sumber Daya Manusia	Koperasi kewenangan Kota Tangerang	18 Koperasi 487 Koperasi 100 koperasi	227,150,000	DINAS PERINDUSTRIAN ,PERDAGANGAN, KOPERASI,USAHA KECIL DAN MENENGAH
2	**17**	**04**			**PROGRAM PENILAIAN KESEHATAN KSP/USP KOPERASI**	Presentase koperasi yang sehat terhadap total jumlah koperasi aktif	%		%	33,56 %	33,56 %	**42,143,600**	**40,670,750**	**40,670,750**						33,56 %	**46,357,960**	
2	**17**	**04**	2.01		**Penilaian Kesehatan Koperasi Simpan Pinjam/Unit Simpan Pinjam Koperasi yang Wilayah Keanggotaanya dalam 1 (satu) Daerah Kabupaten/Kota**	Jumlah Kegiatan Fasilitasi Koperasi	Kegiatan		Kegiatan	1 Kegiatan	1 Kegiatan	**42,143,600**	**40,670,750**	**40,670,750**						1 Kegiatan	**46,357,960**	
2	17	04	2.01	01	Pelaksanaan Penilaian Kesehatan KSP/USP Koperasi Kewenangan Kabupaten/Kota	Jumlah Koperasi yang di fasilitasi				50 Koperasi	50 Koperasi	42,143,600	40,670,750	40,670,750	Kota Tangerang, Semua Kecamatan, Semua Kelurahan	PENDAPATAN ASLI DAERAH (PAD)		Peningkatan Daya Saing Sumber Daya Manusia	Koperasi Simpan Pinjam dan Unit Simpan Pinjam	50 Koperasi	46,357,960	DINAS PERINDUSTRIAN ,PERDAGANGAN, KOPERASI,USAHA KECIL DAN MENENGAH
2	**17**	**05**			**PROGRAM PENDIDIKAN DAN LATIHAN PERKOPERASIAN**	Presentase koperasi yang dibina kapasitas dan kompetensi SDMnya terhadap total jumlah koperasi aktif	%		%	60,40 %	60,40 %	**246,339,600**	**649,999,200**	**649,999,200**						60,40 %	**539,686,780**	
2	**17**	**05**	2.01		**Pendidikan dan Latihan Perkoperasian Bagi Koperasi yang Wilayah Keanggotaan dalam Daerah Kabupaten/Kota**	Koperasi yang dibina / dilatih	Kegiatan		Kegiatan	1 Kegiatan	1 Kegiatan	**246,339,600**	**245,799,400**	**245,799,400**						1 Kegiatan	**135,486,780**	

Penetapan Perubahan Rencana Kerja Pemerintah Daerah (RKPD)
Kota Tangerang
Tahun 2022

Kode					Urusan/ Bidang Urusan/ Program/ Kegiatan/ Sub Kegiatan	Indikator Program/ Kegiatan/ Sub Kegiatan	Target Akhir Periode RPJMD	Realisasi Capaian RKPD Tahun 2020	Prakiraan Capaian Target RKPD Tahun 2021	Capaian Kinerja dan Kerangka Pendanaan									Kelompok Sasaran	Prakiraan Maju Rencana Tahun 2023		Perangkat Daerah Penanggung Jawab
										Target 2022		Pagu Indikatif			Lokasi	Sumber Dana	Prioritas			Target	Pagu Indikatif	
										Semula	Menjadi	RKPD 2022	APBD 2022	RKPD 2022 Perubahan			Nasional	Daerah				
2	17	05	2.01	01	Peningkatan Pemahaman dan Pengetahuan Perkoperasian serta Kapasitas dan Kompetensi SDM Koperasi	Jumlah Koperasi yang dibina/dilatih				170 Koperasi	170 Koperasi	246,339,600	245,799,400	245,799,400	Kota Tangerang, Semua Kecamatan, Semua Kelurahan	PENDAPATAN ASLI DAERAH (PAD)	Meningkatkan Sumber Daya Manusia Yang Berkualitas Dan Berdaya Saing	Peningkatan Daya Saing Sumber Daya Manusia	Koperasi Binaan di Kota Tangerang	170 Koperasi	135,486,780	DINAS PERINDUSTRIAN ,PERDAGANGAN, KOPERASI,USAHA KECIL DAN MENENGAH
2	**17**	**05**	2.02		**Pendidikan dan Latihan UKM Bagi UKM dalam Daerah Kabupaten/Kota**	Koperasi yang dibina / dilatih	kegiatan		kegiatan	1 kegiatan	1 kegiatan	**0**	**404,199,800**	**404,199,800**						1 kegiatan	**404,200,000**	
2	17	05	2.02	01	Peningkatan Pemahaman dan Pengetahuan UKM serta Kapasitas dan Kompetensi SDM UKM							0	404,199,800	404,199,800		PENDAPATAN ASLI DAERAH (PAD)	Meningkatkan Sumber Daya Manusia Yang Berkualitas Dan Berdaya Saing		Koperasi dan UKM Binaan Kota Tangerang		404,200,000	DINAS PERINDUSTRIAN ,PERDAGANGAN, KOPERASI,USAHA KECIL DAN MENENGAH
2	**17**	**06**			**PROGRAM PEMBERDAYAAN DAN PERLINDUNGAN KOPERASI**	Presentase koperasi yang melakukan RAT terhadap total jumlah koperasi aktif	%		%	77,59 %	77,59 %	**284,769,100**	**284,768,500**	**284,768,500**						77,59 %	**148,246,010**	
2	**17**	**06**	2.01		**Pemberdayaan dan Perlindungan Koperasi yang Keanggotaannya dalam Daerah Kabupaten/Kota**	Jumlah Kegiatan Pembinaan Koperasi	Kegiatan		Kegiatan	1 Kegiatan	1 Kegiatan	**284,769,100**	**284,768,500**	**284,768,500**						1 Kegiatan	**148,246,010**	
2	17	06	2.01	01	Pemberdayaan Peningkatan Produktivitas, Nilai Tambah, Akses Pasar, Akses Pembiayaan, Penguatan Kelembagaan, Penataan Manajemen, Standarisasi, dan Restrukturisasi Usaha Koperasi Kewenangan Kabupaten/Kota	Jumlah Koperasi yang dJumlah Koperasi yang difasilitasiibina/dilatih				150 Koperasi	150 Koperasi	284,769,100	284,768,500	284,768,500	Kota Tangerang, Semua Kecamatan, Semua Kelurahan	PENDAPATAN ASLI DAERAH (PAD)		Peningkatan Daya Saing Sumber Daya Manusia	Koperasi Binaan di Kota Tangerang	150 Koperasi	148,246,010	DINAS PERINDUSTRIAN ,PERDAGANGAN, KOPERASI,USAHA KECIL DAN MENENGAH
2	**17**	**07**			**PROGRAM PEMBERDAYAAN USAHA MENENGAH, USAHA KECIL, DAN USAHA MIKRO (UMKM)**	Pertambahan Jumlah Usaha Mikro	%		%	5 %	5 %	**7,066,833,100**	**4,668,012,100**	**3,844,870,900**						5 %	**3,779,219,807**	

Penetapan Perubahan Rencana Kerja Pemerintah Daerah (RKPD)
Kota Tangerang
Tahun 2022

Kode					Urusan/ Bidang Urusan/ Program/ Kegiatan/ Sub Kegiatan	Indikator Program/ Kegiatan/ Sub Kegiatan	Target Akhir Periode RPJMD	Realisasi Capaian RKPD Tahun 2020	Prakiraan Capaian Target RKPD Tahun 2021	Capaian Kinerja dan Kerangka Pendanaan									Kelompok Sasaran	Prakiraan Maju Rencana Tahun 2023		Perangkat Daerah Penanggung Jawab
										Target 2022		Pagu Indikatif			Lokasi	Sumber Dana	Prioritas			Target	Pagu Indikatif	
										Semula	Menjadi	RKPD 2022	APBD 2022	RKPD 2022 Perubahan			Nasional	Daerah				
2	**17**	**07**	2.01		**Pemberdayaan Usaha Mikro yang Dilakukan melalui Pendataan, Kemitraan, Kemudahan Perizinan, Penguatan Kelembagaan dan Koordinasi dengan Para Pemangku Kepentingan**	Jumlah UMKM yang Mengikuti Tangerang Expo, Bazar UMKM, Gelar Karya Pemberdayaan Masyarakat, Pameran Keluar Daerah dan Jumlah UMKM yg mendapatkan pendampingan/bimbingan teknis	Usaha Mikro		Usaha Mikro	960 Usaha Mikro	960 Usaha Mikro	**7,066,833,100**	**4,668,012,100**	**3,844,870,900**						960 Usaha Mikro	**3,779,219,807**	
2	17	07	2.01	01	Pendataan Potensi dan Pengembangan Usaha Mikro	Jumlah UMKM yang mendapatkan pendampingan/bimbingan teknis				390 Usaha Mikro	390 Usaha Mikro	181,670,000	1,306,967,400	483,826,200	Kota Tangerang, Semua Kecamatan, Semua Kelurahan	PENDAPATAN ASLI DAERAH (PAD)	Memperkuat Ketahanan Ekonomi Untuk Pertumbuhan Yang Berkualitas dan Berkeadilan	Peningkatan Daya Saing Sumber Daya Manusia	Pelaku UMKM Kota Tangerang	390 Usaha Mikro	199,837	DINAS PERINDUSTRIAN ,PERDAGANGAN, KOPERASI,USAHA KECIL DAN MENENGAH
2	17	07	2.01	02	Pemberdayaan melalui Kemitraan Usaha Mikro	Jumlah UMKM yang mengikuti Tangerang Expo, Bazar UMKM dan Gelar karya Pemberdayaan Masyarakat dan Pameran Keluar Daerah				570 Usaha Mikro	570 Usaha Mikro	6,885,163,100	3,361,044,700	3,361,044,700	Kota Tangerang, Semua Kecamatan, Semua Kelurahan	PENDAPATAN ASLI DAERAH (PAD)	Memperkuat Ketahanan Ekonomi Untuk Pertumbuhan Yang Berkualitas dan Berkeadilan	Peningkatan Daya Saing Sumber Daya Manusia	Pelaku UMKM Kota Tangerang	570 Usaha Mikro	3,779,019,970	DINAS PERINDUSTRIAN ,PERDAGANGAN, KOPERASI,USAHA KECIL DAN MENENGAH
2	**17**	**08**			**PROGRAM PENGEMBANGAN UMKM**	Presentase jumlah usaha mikro yang meningkat daya saingnya (berdaya saing)	%		%	3 %	3 %	**21,673,851,600**	**5,558,695,250**	**403,738,750**						3 %	**1,061,472,370**	
2	**17**	**08**	2.01		**Pengembangan Usaha Mikro dengan Orientasi Peningkatan Skala Usaha Menjadi Usaha Kecil**	Jumlah UMKM yang dibina/dilatih	Kali		Kali	1 Kali	1 Kali	**21,673,851,600**	**5,558,695,250**	**403,738,750**						1 Kali	**1,061,472,370**	
2	17	08	2.01	01	Fasilitasi Usaha Mikro Menjadi Usaha Kecil dalam Pengembangan Produksi dan Pengolahan, Pemasaran, SDM, serta Desain dan Teknologi	Jumlah UMKM yang dibina/dilatih				730 UKM	730 UKM	21,673,851,600	5,558,695,250	403,738,750	Kota Tangerang, Semua Kecamatan, Semua Kelurahan	PENDAPATAN ASLI DAERAH (PAD)	Memperkuat Ketahanan Ekonomi Untuk Pertumbuhan Yang Berkualitas dan Berkeadilan	Peningkatan Daya Saing Sumber Daya Manusia	Pelaku UMKM Kota Tangerang	730 UKM	1,061,472,370	DINAS PERINDUSTRIAN ,PERDAGANGAN, KOPERASI,USAHA KECIL DAN MENENGAH
3					**URUSAN PEMERINTAHAN PILIHAN**																	
3	**30**				**URUSAN PEMERINTAHAN BIDANG PERDAGANGAN**							**2,457,705,000**	**2,689,804,400**	**2,736,299,300**							**1,650,506,110**	
3	**30**	**03**			**PROGRAM PENINGKATAN SARANA DISTRIBUSI PERDAGANGAN**	Persentase jumlah pasar tradisional yang difasilitasi sarana dan fasiltas distribusi perdagangan	%		%	10 %	10 %	**1,127,029,700**	**1,191,085,400**	**1,191,085,400**						10 %	**359,745,650**	

Penetapan Perubahan Rencana Kerja Pemerintah Daerah (RKPD)
Kota Tangerang
Tahun 2022

Kode					Urusan/ Bidang Urusan/ Program/ Kegiatan/ Sub Kegiatan	Indikator Program/ Kegiatan/ Sub Kegiatan	Target Akhir Periode RPJMD	Realisasi Capaian RKPD Tahun 2020	Prakiraan Capaian Target RKPD Tahun 2021	Capaian Kinerja dan Kerangka Pendanaan									Kelompok Sasaran	Prakiraan Maju Rencana Tahun 2023		Perangkat Daerah Penanggung Jawab
										Target 2022		Pagu Indikatif			Lokasi	Sumber Dana	Prioritas			Target	Pagu Indikatif	
										Semula	Menjadi	RKPD 2022	APBD 2022	RKPD 2022 Perubahan			Nasional	Daerah				
3	**30**	**03**	2.01		**Pembangunan dan Pengelolaan Sarana Distribusi Perdagangan**	Jumlah peserta lomba pasar tradisional bersih	Pasar		Pasar	40 Pasar	40 Pasar	**1,127,029,700**	**1,191,085,400**	**1,191,085,400**						40 Pasar	**359,745,650**	
3	30	03	2.01	01	Penyediaan Sarana Distribusi Perdagangan	Dokumen kajian pasar tematik Dokumen naskah akademik pembuatan minimarket Jumlah peserta lomba pasar tradisional bersih					1 dokumen 1 dokumen 38 pasar	1,127,029,700	1,191,085,400	1,191,085,400	Kota Tangerang, Semua Kecamatan, Semua Kelurahan	PENDAPATAN ASLI DAERAH (PAD)		Peningkatan Daya Saing Sumber Daya Manusia	Pelaku usaha retail dan Masyarakat	1 dokumen 1 dokumen 38 pasar	359,745,650	DINAS PERINDUSTRIAN ,PERDAGANGAN, KOPERASI,USAHA KECIL DAN MENENGAH
3	**30**	**04**			**PROGRAM STABILISASI HARGA BARANG KEBUTUHAN POKOK DAN BARANG PENTING**	Persentase jumlah pemantauan harga dan stok barang kebutuhan pokok dan penting pada pasar rakyat yang terintegrasi dalam sistem informasi perdagangan	%		%	100 %	100 %	**81,785,600**	**81,785,400**	**81,785,400**						100 %	**89,964,160**	
3	**30**	**04**	2.02		**Pengendalian Harga, dan Stok Barang Kebutuhan Pokok dan Barang Penting di Tingkat Pasar Kabupaten/Kota**	Peserta IKM dan Pelaku Usaha, Jumlah Dokumen	Ikm		Ikm	6 Pasar	200 Ikm	**81,785,600**	**81,785,400**	**81,785,400**						200 Ikm	**89,964,160**	
3	30	04	2.02	02	Pemantauan Harga dan Stok Barang Kebutuhan Pokok dan Barang Penting pada Pasar Rakyat yang Terintegrasi dalam Sistem Informasi Perdagangan	Jumlah dokumen pemantauan harga sembako di pasar				72 Buku	72 Buku	81,785,600	81,785,400	81,785,400	Kota Tangerang, Semua Kecamatan, Semua Kelurahan	PENDAPATAN ASLI DAERAH (PAD)		Peningkatan Daya Saing Sumber Daya Manusia	IKM dan Pelaku Usaha	72 Buku	89,964,160	DINAS PERINDUSTRIAN ,PERDAGANGAN, KOPERASI,USAHA KECIL DAN MENENGAH
3	**30**	**05**			**PROGRAM PENGEMBANGAN EKSPOR**	Persentase pelaku usaha yang terlibat dalam promosi dagang produk ekspor	%		%	100 %	100 %	**299,283,300**	**499,932,800**	**553,872,700**						100 %	**112,200,550**	
3	**30**	**05**	2.01		**Penyelenggaraan Promosi Dagang melalui Pameran Dagang dan Misi Dagang bagi Produk Ekspor Unggulan yang terdapat pada 1 (satu) Daerah Kabupaten/Kota**	Jumlah peserta IKM dan Pelaku Ekspor yang Mengikuti Pembinaan serta Terselenggaranya Promosi Perdagangan	%		%	100 %	100 %	**299,283,300**	**499,932,800**	**553,872,700**						100 %	**112,200,550**	

Penetapan Perubahan Rencana Kerja Pemerintah Daerah (RKPD)
Kota Tangerang
Tahun 2022

Kode					Urusan/ Bidang Urusan/ Program/ Kegiatan/ Sub Kegiatan	Indikator Program/ Kegiatan/ Sub Kegiatan	Target Akhir Periode RPJMD	Realisasi Capaian RKPD Tahun 2020	Prakiraan Capaian Target RKPD Tahun 2021	Capaian Kinerja dan Kerangka Pendanaan									Kelompok Sasaran	Prakiraan Maju Rencana Tahun 2023		Perangkat Daerah Penanggung Jawab
										Target 2022		Pagu Indikatif			Lokasi	Sumber Dana	Prioritas			Target	Pagu Indikatif	
										Semula	Menjadi	RKPD 2022	APBD 2022	RKPD 2022 Perubahan			Nasional	Daerah				
3	30	05	2.01	06	Pembinaan Pelaku Usaha Ekspor	Jumlah IKM yang Mengikuti Pembinaan Jumlah Pelaku Ekspor yang Mengikuti Pembinaan Jumlah promosi perdagangan yang Terselenggara				50 IKM 50 Pelaku Ekspor 2 Pameran	50 IKM 50 Pelaku Ekspor 2 Pameran	299,283,300	499,932,800	553,872,700	Kota Tangerang, Semua Kecamatan, Semua Kelurahan	PENDAPATAN ASLI DAERAH (PAD)	Meningkatkan Sumber Daya Manusia Yang Berkualitas Dan Berdaya Saing	Pemulihan ekonomi	IKM dan Pelaku Usaha di wilayah Kota Tangerang	50 IKM 50 Pelaku Ekspor 2 Pameran	112,200,550	DINAS PERINDUSTRIAN ,PERDAGANGAN, KOPERASI,USAHA KECIL DAN MENENGAH
3	**30**	**06**			**PROGRAM STANDARDISASI DAN PERLINDUNGAN KONSUMEN**	Persentase alat ukur, takar, timbang dan perlengkapannya (UTTP) yang bertanda tera sah Persentase jumlah kasus perlindungan konsumen yang ditindaklanjuti	% %		% %	97,8 % 100 %	97,8 % 100 %	**159,358,400**	**159,356,000**	**151,911,000**						97,8 % 100 %	**219,322,950**	
3	**30**	**06**	2.01		**Pelaksanaan Metrologi Legal, Berupa Tera, Tera Ulang, dan Pengawasan**	(1) Tersedianya peralatan dan fasilitas pendukung teknis pelayanan Tera Ulang sesuai lingkup; (2) Terlaksananya Pelayanan Tera dan Tera Ulang Pasar dan Pertokoan (3) Terlaksananya Pelayanan Tera dan Tera Ulang Kecamatan (4) Terciptanya jaminan ketelusuran standar milik UPT Pelayanan Metrologi (5) Kaji Ulang Management dan Audit Internal	Lokasi		Lokasi	38 Lokasi	38 Lokasi	**159,358,400**	**159,356,000**	**151,911,000**						38 Lokasi	**219,322,950**	
3	30	06	2.01	01	Pelaksanaan Metrologi Legal, Berupa Tera, Tera Ulang	Tersedianya alat ukur, takar , timbang dan perlengkapannya (UTTP) yang bertanda tera sah				1 Paket	1 Paket	159,358,400	159,356,000	151,911,000	Semua Kab/Kota, Semua Kecamatan, Semua Kelurahan	PENDAPATAN ASLI DAERAH (PAD)		Peningkatan Daya Saing Sumber Daya Manusia	Pemilik UTTP Wajib Tera, Peralatan Standar Kerja dan Uji	1 Paket	219,322,950	DINAS PERINDUSTRIAN ,PERDAGANGAN, KOPERASI,USAHA KECIL DAN MENENGAH
3	**30**	**07**			**PROGRAM PENGGUNAAN DAN PEMASARAN PRODUK DALAM NEGERI**	Persentase jumlah pelaku usaha mikro dan kecil yang difasilitasi pemasaran produk	%		%	100 %	100 %	**790,248,000**	**757,644,800**	**757,644,800**						100 %	**869,272,800**	
3	**30**	**07**	2.01		**Pelaksanaan Promosi, Pemasaran dan Peningkatan Penggunaan Produk Dalam Negeri**	Jumlah Jasa Acara Kegiatan yang terselenggarakan	Kegiatan		Kegiatan	2 Kegiatan	2 Kegiatan	**790,248,000**	**757,644,800**	**757,644,800**						2 Kegiatan	**869,272,800**	

Penetapan Perubahan Rencana Kerja Pemerintah Daerah (RKPD)
Kota Tangerang
Tahun 2022

Kode					Urusan/ Bidang Urusan/ Program/ Kegiatan/ Sub Kegiatan	Indikator Program/ Kegiatan/ Sub Kegiatan	Target Akhir Periode RPJMD	Realisasi Capaian RKPD Tahun 2020	Prakiraan Capaian Target RKPD Tahun 2021	Capaian Kinerja dan Kerangka Pendanaan									Kelompok Sasaran	Prakiraan Maju Rencana Tahun 2023		Perangkat Daerah Penanggung Jawab
										Target 2022		Pagu Indikatif			Lokasi	Sumber Dana	Prioritas			Target	Pagu Indikatif	
										Semula	Menjadi	RKPD 2022	APBD 2022	RKPD 2022 Perubahan			Nasional	Daerah				
3	30	07	2.01	01	Pelaksanaan Promosi Penggunaan Produk Dalam Negeri di Tingkat Kabupaten/Kota	Jumlah Jasa Acara Kegiatan yang terselenggarakan				2 Kegiatan	2 Kegiatan	560,733,000	558,721,400	558,721,400	Kota Tangerang, Semua Kecamatan, Semua Kelurahan	PENDAPATAN ASLI DAERAH (PAD)		Peningkatan Daya Saing Sumber Daya Manusia	Pelaku Usaha dan Masyarakat	2 Kegiatan	616,806,300	DINAS PERINDUSTRIAN ,PERDAGANGAN, KOPERASI,USAHA KECIL DAN MENENGAH
3	30	07	2.01	02	Pemasaran dan Peningkatan Penggunaan Produk Dalam Negeri di Tingkat Kabupaten/Kota	Jumlah Database yang tersedia Jumlah Minimarket yang difasilitasi Jumlah pelaku usaha dan masyarakat yang diedukasi				1 Database 45 Minimarket 5000 Orang	1 Database 45 Minimarket 5000 Orang	229,515,000	198,923,400	198,923,400	Semua Kab/Kota, Semua Kecamatan, Semua Kelurahan	PENDAPATAN ASLI DAERAH (PAD)		Peningkatan Daya Saing Sumber Daya Manusia	Pelaku Usaha dan Masyarakat	1 Database 45 Minimarket 5000 Orang	252,466,500	DINAS PERINDUSTRIAN ,PERDAGANGAN, KOPERASI,USAHA KECIL DAN MENENGAH
3	**31**				**URUSAN PEMERINTAHAN BIDANG PERINDUSTRIAN**							**1,714,656,100**	**2,635,043,050**	**773,266,650**							**946,841,280**	
3	**31**	**02**			**PROGRAM PERENCANAAN DAN PEMBANGUNAN INDUSTRI**	Persentase Jumlah Industri Kecil dan Menengah yang Memiliki Sertifikasi Persentase Jumlah Industri Kecil dan Menengah yang Mendapatkan Pembinaan	% %		% %	3,35 % 3,35 %	3,35 % 3,35 %	**1,711,122,100**	**2,631,509,200**	**769,732,800**						3,35 % 3,35 %	**942,953,880**	
3	**31**	**02**	2.01		**Penyusunan dan Evaluasi Rencana Pembangunan Industri Kabupaten/Kota**	Jumlah Pelaku industri makanan, minuman, kosmetik dan obat-obatan	orang		orang	100 orang	100 orang	**1,711,122,100**	**2,631,509,200**	**769,732,800**						100 orang	**942,953,880**	
3	31	02	2.01	03	Koordinasi, Sinkronisasi, dan pelaksanaan Pembangunan Sumber Daya Industri	Jumlah Industri makanan, minuman, kosmetik dan obat-obatan dan jumlah industri yang memiliki legalitas usaha industri Jumlah Industri yang memiliki legalitas usaha Terlaksananya Bintek Pengembangan produk Industri				400 IKM 150 IKM 39 Orang	400 IKM 150 IKM 39 Orang	1,010,699,300	1,799,717,100	518,169,400	Kota Tangerang, Semua Kecamatan, Semua Kelurahan	PENDAPATAN ASLI DAERAH (PAD)	Meningkatkan Sumber Daya Manusia Yang Berkualitas Dan Berdaya Saing	Peningkatan Daya Saing Sumber Daya Manusia	Industri Kecil dan Menengah	400 IKM 150 IKM 39 Orang	369,269,230	DINAS PERINDUSTRIAN ,PERDAGANGAN, KOPERASI,USAHA KECIL DAN MENENGAH
3	31	02	2.01	04	Koordinasi, Sinkronisasi, dan Pelaksanaan Pembangunan Sarana dan Prasarana Industri	Tersedianya sarana prasarana produksi bagi peningkatan produktivitas				15 IKM	15 IKM	146,733,200	147,500,100	146,271,400	Kota Tangerang, Semua Kecamatan, Semua Kelurahan	PENDAPATAN ASLI DAERAH (PAD)	Meningkatkan Sumber Daya Manusia Yang Berkualitas Dan Berdaya Saing	Peningkatan Daya Saing Sumber Daya Manusia	Industri Kecil dan Menengah	15 IKM	164,934,000	DINAS PERINDUSTRIAN ,PERDAGANGAN, KOPERASI,USAHA KECIL DAN MENENGAH

Penetapan Perubahan Rencana Kerja Pemerintah Daerah (RKPD)
Kota Tangerang
Tahun 2022

Kode					Urusan/ Bidang Urusan/ Program/ Kegiatan/ Sub Kegiatan	Indikator Program/ Kegiatan/ Sub Kegiatan	Target Akhir Periode RPJMD	Realisasi Capaian RKPD Tahun 2020	Prakiraan Capaian Target RKPD Tahun 2021	Capaian Kinerja dan Kerangka Pendanaan									Kelompok Sasaran	Prakiraan Maju Rencana Tahun 2023		Perangkat Daerah Penanggung Jawab
										Target 2022		Pagu Indikatif			Lokasi	Sumber Dana	Prioritas			Target	Pagu Indikatif	
										Semula	Menjadi	RKPD 2022	APBD 2022	RKPD 2022 Perubahan			Nasional	Daerah				
3	31	02	2.01	05	Koordinasi, Sinkronisasi, dan Pelaksanaan Pemberdayaan Industri dan Peran Serta Masyarakat	Jumlah Industri Kecil yang mendapatkan fasilitasi SNI Wajib setelah mengikuti pembinaan Jumlah industri yang bermitra Jumlah industri yang mengikuti klinik industri				40 Industri kecil 60 Industri Kecil 60 Industri Kecil	40 Industri kecil 60 Industri Kecil 60 Industri Kecil	553,689,600	684,292,000	105,292,000	Kota Tangerang, Semua Kecamatan, Semua Kelurahan		Meningkatkan Sumber Daya Manusia Yang Berkualitas Dan Berdaya Saing	Peningkatan Daya Saing Sumber Daya Manusia	Industri Kecil dan Menengah	40 Industri kecil 60 Industri Kecil 60 Industri Kecil	408,750,650	DINAS PERINDUSTRIAN ,PERDAGANGAN, KOPERASI,USAHA KECIL DAN MENENGAH
3	**31**	**03**			**PROGRAM PENGENDALIAN IZIN USAHA INDUSTRI KABUPATEN/KOTA**	Persentase jumlah industri kecil dan menengah yang mendapatkan pembinaan dan pengawasan	%		%	3,35 %	3,35 %	**3,534,000**	**3,533,850**	**3,533,850**						3,35 %	**3,887,400**	
3	**31**	**03**	2.01		**Penerbitan Izin Usaha Industri (IUI), Izin Perluasan Usaha Industri (IPUI), Izin Usaha Kawasan Industri (IUKI) dan Izin Perluasan Kawasan Industri (IPKI) Kewenangan Kabupaten/Kota**	Jumlah Kegiatan Pembinaan Industri	Kegiatan		Kegiatan	1 Kegiatan	1 Kegiatan	**3,534,000**	**3,533,850**	**3,533,850**						1 Kegiatan	**3,887,400**	
3	31	03	2.01	01	Fasilitasi Pemenuhan Komitmen perolehan IUI, IPUI, IUKI dan IPKI Kewenangan Kabupaten/Kota dalam Sistem Informasi Industri Nasional (SIINas) yang Terintegrasi dengan Sistem Pelayanan Perizinan Berusaha Terintegrasi secara Elektronik	Jumlah industri di Kota Tangerang yang Terbina				100 Industri Kecil	100 Industri Kecil	3,534,000	3,533,850	3,533,850	Kota Tangerang, Semua Kecamatan, Semua Kelurahan	PENDAPATAN ASLI DAERAH (PAD)	Meningkatkan Sumber Daya Manusia Yang Berkualitas Dan Berdaya Saing	Peningkatan Daya Saing Sumber Daya Manusia	Industri Kecil dan Menengah	100 Industri Kecil	3,887,400	DINAS PERINDUSTRIAN ,PERDAGANGAN, KOPERASI,USAHA KECIL DAN MENENGAH
4					**UNSUR PENDUKUNG URUSAN PEMERINTAHAN**																	
4	**01**				**SEKRETARIAT DAERAH**							**137,932,204,321**	**124,859,331,692**	**134,313,392,392**							**89,079,973,701**	
4	**01**	**01**			**PROGRAM PENUNJANG URUSAN PEMERINTAHAN DAERAH KABUPATEN/KOTA**	Cakupan Pelayanan UPT Tingkat ketersediaan dokumen perencanaan, penganggaran dan evaluasi kinerja pembangunan perangkat daerah	% %		% %	100 %	100 % 100 %	**106,802,384,071**	**106,076,971,392**	**115,827,918,692**						100 % 100 %	**61,590,664,730**	

Penetapan Perubahan Rencana Kerja Pemerintah Daerah (RKPD)
Kota Tangerang
Tahun 2022

Kode					Urusan/ Bidang Urusan/ Program/ Kegiatan/ Sub Kegiatan	Indikator Program/ Kegiatan/ Sub Kegiatan	Target Akhir Periode RPJMD	Realisasi Capaian RKPD Tahun 2020	Prakiraan Capaian Target RKPD Tahun 2021	Capaian Kinerja dan Kerangka Pendanaan									Kelompok Sasaran	Prakiraan Maju Rencana Tahun 2023		Perangkat Daerah Penanggung Jawab
										Target 2022		Pagu Indikatif			Lokasi	Sumber Dana	Prioritas			Target	Pagu Indikatif	
										Semula	Menjadi	RKPD 2022	APBD 2022	RKPD 2022 Perubahan			Nasional	Daerah				
4	**01**	**01**	2.01		**Perencanaan, Penganggaran, dan Evaluasi Kinerja Perangkat Daerah**	Jumlah dokumen perencanaan, penganggaran dan evaluasi kinerja perangkat daerah	dokumen		dokumen	1 dokumen	1 dokumen	**80,000,000**	**64,326,000**	**64,326,000**						1 dokumen	**0**	
4	01	01	2.01	01	Penyusunan Dokumen Perencanaan Perangkat Daerah	Jumlah dokumen kajian perencanaan jangka menengah Sekretariat Daerah				1 Dokumen	1 Dokumen	80,000,000	64,326,000	64,326,000	Kota Tangerang, Semua Kecamatan, Semua Kelurahan	PENDAPATAN ASLI DAERAH (PAD)	Memperkuat Stabilitas Polhukhankam Dan Transformasi Pelayanan Publik	Tatakelola Pemerintahan yang baik dan layanan Publik yang terintegrasi	Sekretariat Daerah	1 Dokumen	0	SEKRETARIAT DAERAH
4	**01**	**01**	2.02		**Administrasi Keuangan Perangkat Daerah**	Jumlah Penyediaan Gaji dan Tunjangan Pegawai	Tahun		Tahun	1 Tahun	1 Tahun	**47,796,196,761**	**47,377,763,634**	**49,098,470,766**						1 Tahun	**49,904,434,314**	
4	01	01	2.02	01	Penyediaan Gaji dan Tunjangan ASN	Jumlah Penyediaan Gaji dan Tunjangan ASN				1 Tahun	1 Tahun	47,796,196,761	47,377,763,634	49,098,470,766	Kota Tangerang, Semua Kecamatan, Semua Kelurahan	Dana Transfer Umum-Dana Alokasi Umum	Memperkuat Stabilitas Polhukhankam Dan Transformasi Pelayanan Publik	Tatakelola Pemerintahan yang baik dan layanan Publik yang terintegrasi	Sekretariat Daerah	1 Tahun	49,904,434,314	SEKRETARIAT DAERAH
4	**01**	**01**	2.05		**Administrasi Kepegawaian Perangkat Daerah**							**330,015,528**	**222,051,000**	**400,611,000**							**0**	
4	01	01	2.05	02	Pengadaan Pakaian Dinas Beserta Atribut Kelengkapannya	Jumlah pakaian dinas, khusus dan kerja lapangan yang diadakan				0 Jenis	0 Jenis	300,015,528	222,051,000	385,611,000	Kota Tangerang, Semua Kecamatan, Semua Kelurahan	PENDAPATAN ASLI DAERAH (PAD)		Tatakelola Pemerintahan yang baik dan layanan Publik yang terintegrasi		0 Jenis	0	SEKRETARIAT DAERAH
4	01	01	2.05	10	Sosialisasi Peraturan Perundang-Undangan	Jumlah sosialisasi peraturan perundang-undangan				0 ok	0 ok	30,000,000	0	15,000,000	Kota Tangerang, Semua Kecamatan, Semua Kelurahan	PENDAPATAN ASLI DAERAH (PAD)		Tatakelola Pemerintahan yang baik dan layanan Publik yang terintegrasi		0 ok	0	SEKRETARIAT DAERAH
4	**01**	**01**	2.06		**Administrasi Umum Perangkat Daerah**							**14,955,920,200**	**14,011,203,328**	**16,925,778,128**							**0**	
4	01	01	2.06	01	Penyediaan Komponen Instalasi Listrik/Penerangan Bangunan Kantor	Jumlah Komponen Instalasi Listrik/Penerangan Bangunan Kantor yang disediakan				1 Paket	1 Paket	350,000,000	343,232,620	489,784,620	Kota Tangerang, Semua Kecamatan, Semua Kelurahan	PENDAPATAN ASLI DAERAH (PAD)		Tatakelola Pemerintahan yang baik dan layanan Publik yang terintegrasi		1 Paket	0	SEKRETARIAT DAERAH
4	01	01	2.06	02	Penyediaan Peralatan dan Perlengkapan Kantor	Jumlah Alat Tulis Kantor yang Disediakan Jumlah Peralatan Gedung Kantor yang Disediakan Jumlah Peralatan Kerja yang Dipelihara				1 Paket 2 Paket 2 Jenis	1 Paket 2 Paket 2 Jenis	855,476,400	699,784,150	699,784,150	Kota Tangerang, Semua Kecamatan, Semua Kelurahan	PENDAPATAN ASLI DAERAH (PAD)		Tatakelola Pemerintahan yang baik dan layanan Publik yang terintegrasi		1 Paket 2 Paket 2 Jenis	0	SEKRETARIAT DAERAH

Penetapan Perubahan Rencana Kerja Pemerintah Daerah (RKPD)
Kota Tangerang
Tahun 2022

Kode					Urusan/ Bidang Urusan/ Program/ Kegiatan/ Sub Kegiatan	Indikator Program/ Kegiatan/ Sub Kegiatan	Target Akhir Periode RPJMD	Realisasi Capaian RKPD Tahun 2020	Prakiraan Capaian Target RKPD Tahun 2021	Capaian Kinerja dan Kerangka Pendanaan									Kelompok Sasaran	Prakiraan Maju Rencana Tahun 2023		Perangkat Daerah Penanggung Jawab
										Target 2022		Pagu Indikatif			Lokasi	Sumber Dana	Prioritas			Target	Pagu Indikatif	
										Semula	Menjadi	RKPD 2022	APBD 2022	RKPD 2022 Perubahan			Nasional	Daerah				
4	01	01	2.06	03	Penyediaan Peralatan Rumah Tangga	Jumlah peralatan rumah tangga kantor yang disediakan Jumlah perlengkapan rumah jabatan yang disediakan				1 Paket 1 Paket	1 Paket 1 Paket	487,107,900	260,373,600	260,373,600	Kota Tangerang, Semua Kecamatan, Semua Kelurahan	PENDAPATAN ASLI DAERAH (PAD)		Tatakelola Pemerintahan yang baik dan layanan Publik yang terintegrasi		1 Paket 1 Paket	0	SEKRETARIAT DAERAH
4	01	01	2.06	04	Penyediaan Bahan Logistik Kantor	Jumlah Makanan dan Minuman yang disediakan				1 Paket	1 Paket	7,499,793,000	6,297,095,000	8,999,862,700	Kota Tangerang, Semua Kecamatan, Semua Kelurahan	PENDAPATAN ASLI DAERAH (PAD)		Tatakelola Pemerintahan yang baik dan layanan Publik yang terintegrasi		1 Paket	0	SEKRETARIAT DAERAH
4	01	01	2.06	05	Penyediaan Barang Cetakan dan Penggandaan	Jumlah Barang cetakan dan penggandaan yang disediakan				1 Paket	1 Paket	802,949,400	843,479,000	783,628,400	Kota Tangerang, Semua Kecamatan, Semua Kelurahan	PENDAPATAN ASLI DAERAH (PAD)		Tatakelola Pemerintahan yang baik dan layanan Publik yang terintegrasi		1 Paket	0	SEKRETARIAT DAERAH
4	01	01	2.06	06	Penyediaan Bahan Bacaan dan Peraturan Perundang-undangan	Jumlah bahan bacaan dan peraturan Perundang-undangan yang disediakan				32 Eksemplar	32 Eksemplar	149,999,500	166,314,000	166,314,000	Kota Tangerang, Semua Kecamatan, Semua Kelurahan	PENDAPATAN ASLI DAERAH (PAD)		Tatakelola Pemerintahan yang baik dan layanan Publik yang terintegrasi		32 Eksemplar	0	SEKRETARIAT DAERAH
4	01	01	2.06	07	Penyediaan Bahan/Material	Jumlah Penyediaan Bahan/Material yang disediakan Jumlah Perlengkapan Gedung Kantor yang Disediakan Jumlah Taman Parkir yang Dipelihara				12 Bulan 5 Paket 3 Gedung	12 Bulan 5 Paket 3 Gedung	418,054,000	615,912,358	749,212,258	Kota Tangerang, Semua Kecamatan, Semua Kelurahan	PENDAPATAN ASLI DAERAH (PAD)		Tatakelola Pemerintahan yang baik dan layanan Publik yang terintegrasi		12 Bulan 5 Paket 3 Gedung	0	SEKRETARIAT DAERAH
4	01	01	2.06	09	Penyelenggaraan Rapat Koordinasi dan Konsultasi SKPD	Jumlah rapat-rapat koordinasi dan konsultasi keluar daerah yang diselenggarakan				500 Hok	500 Hok	4,392,540,000	4,785,012,600	4,776,818,400	Kota Tangerang, Semua Kecamatan, Semua Kelurahan	PENDAPATAN ASLI DAERAH (PAD)		Tatakelola Pemerintahan yang baik dan layanan Publik yang terintegrasi		500 Hok	0	SEKRETARIAT DAERAH
4	**01**	**01**	2.07		**Pengadaan Barang Milik Daerah Penunjang Urusan Pemerintah Daerah**							**1,374,044,400**	**4,103,618,480**	**7,045,378,135**							**0**	
4	01	01	2.07	01	Pengadaan Kendaraan Perorangan Dinas atau Kendaraan Dinas Jabatan	Jumlah Kendaraan Dinas yang disediakan				2 Unit	2 Unit	0	645,000,000	2,795,000,000	Kota Tangerang, Semua Kecamatan, Semua Kelurahan	PENDAPATAN ASLI DAERAH (PAD)		Tatakelola Pemerintahan yang baik dan layanan Publik yang terintegrasi		2 Unit	0	SEKRETARIAT DAERAH

Penetapan Perubahan Rencana Kerja Pemerintah Daerah (RKPD)
Kota Tangerang
Tahun 2022

Kode					Urusan/ Bidang Urusan/ Program/ Kegiatan/ Sub Kegiatan	Indikator Program/ Kegiatan/ Sub Kegiatan	Target Akhir Periode RPJMD	Realisasi Capaian RKPD Tahun 2020	Prakiraan Capaian Target RKPD Tahun 2021	Capaian Kinerja dan Kerangka Pendanaan									Kelompok Sasaran	Prakiraan Maju Rencana Tahun 2023		Perangkat Daerah Penanggung Jawab
										Target 2022		Pagu Indikatif			Lokasi	Sumber Dana	Prioritas			Target	Pagu Indikatif	
										Semula	Menjadi	RKPD 2022	APBD 2022	RKPD 2022 Perubahan			Nasional	Daerah				
4	01	01	2.07	02	Pengadaan Kendaraan Dinas Operasional atau Lapangan	Jumlah Kendaraan Dinas Operasional yang disediakan				2 Unit	2 Unit	0	545,000,000	541,500,000	Kota Tangerang, Semua Kecamatan, Semua Kelurahan	PENDAPATAN ASLI DAERAH (PAD)		Tatakelola Pemerintahan yang baik dan layanan Publik yang terintegrasi		2 Unit	0	SEKRETARIAT DAERAH
4	01	01	2.07	05	Pengadaan Mebel	Jumlah meubelair yang disediakan				0 Paket	0 Paket	226,775,200	215,335,600	393,770,600	Kota Tangerang, Semua Kecamatan, Semua Kelurahan	PENDAPATAN ASLI DAERAH (PAD)		Tatakelola Pemerintahan yang baik dan layanan Publik yang terintegrasi		0 Paket	0	SEKRETARIAT DAERAH
4	01	01	2.07	06	Pengadaan Peralatan dan Mesin Lainnya	Jumlah Peralatan gedung kantor yang disediakan				0 Paket	0 Paket	504,236,000	842,605,500	879,101,835	Kota Tangerang, Semua Kecamatan, Semua Kelurahan	PENDAPATAN ASLI DAERAH (PAD)		Tatakelola Pemerintahan yang baik dan layanan Publik yang terintegrasi		0 Paket	0	SEKRETARIAT DAERAH
4	01	01	2.07	11	Pengadaan Sarana dan Prasarana Pendukung Gedung Kantor atau Bangunan Lainnya	Jumlah perlengkapan gedung kantor yang disediakan				0 Paket	0 Paket	643,033,200	1,855,677,380	2,436,005,700	Kota Tangerang, Semua Kecamatan, Semua Kelurahan	PENDAPATAN ASLI DAERAH (PAD)		Tatakelola Pemerintahan yang baik dan layanan Publik yang terintegrasi		0 Paket	0	SEKRETARIAT DAERAH
4	**01**	**01**	2.08		**Penyediaan Jasa Penunjang Urusan Pemerintahan Daerah**							**23,956,606,000**	**23,210,628,464**	**23,941,911,977**							**0**	
4	01	01	2.08	02	Penyediaan Jasa Komunikasi, Sumber Daya Air dan Listrik	Jumlah jasa komunikasi, internet, sumber daya air dan listrik yang disediakan				12 Bulan	12 Bulan	4,922,000,000	5,510,000,000	5,635,000,000	Kota Tangerang, Semua Kecamatan, Semua Kelurahan	PENDAPATAN ASLI DAERAH (PAD)		Tatakelola Pemerintahan yang baik dan layanan Publik yang terintegrasi		12 Bulan	0	SEKRETARIAT DAERAH
4	01	01	2.08	03	Penyediaan Jasa Peralatan dan Perlengkapan Kantor	Jumlah jasa peralatan dan perlengkapan kantor yang disewa				7 Jenis	7 Jenis	1,454,818,400	1,435,018,400	1,570,008,800	Kota Tangerang, Semua Kecamatan, Semua Kelurahan	PENDAPATAN ASLI DAERAH (PAD)		Tatakelola Pemerintahan yang baik dan layanan Publik yang terintegrasi		7 Jenis	0	SEKRETARIAT DAERAH

Penetapan Perubahan Rencana Kerja Pemerintah Daerah (RKPD)
Kota Tangerang
Tahun 2022

Kode					Urusan/ Bidang Urusan/ Program/ Kegiatan/ Sub Kegiatan	Indikator Program/ Kegiatan/ Sub Kegiatan	Target Akhir Periode RPJMD	Realisasi Capaian RKPD Tahun 2020	Prakiraan Capaian Target RKPD Tahun 2021	Capaian Kinerja dan Kerangka Pendanaan									Kelompok Sasaran	Prakiraan Maju Rencana Tahun 2023		Perangkat Daerah Penanggung Jawab
										Target 2022		Pagu Indikatif			Lokasi	Sumber Dana	Prioritas			Target	Pagu Indikatif	
										Semula	Menjadi	RKPD 2022	APBD 2022	RKPD 2022 Perubahan			Nasional	Daerah				
4	01	01	2.08	04	Penyediaan Jasa Pelayanan Umum Kantor	Jumlah Jasa Administrasi Pendukung Pelaksana Teknis/Administrasi Perkantoran Yang Disediakan Jumlah Jasa (tenaga) Kebersihan Kantor yang Disediakan Jumlah Jasa (tenaga) Pengamanan Kantor yang Disediakan Jumlah Taman Parkir yang Dipelihara				54 OB 72 Orang 75 Orang 3 Gedung	54 OB 72 Orang 75 Orang 3 Gedung	17,579,787,600	16,265,610,064	16,736,903,177	Kota Tangerang, Semua Kecamatan, Semua Kelurahan	PENDAPATAN ASLI DAERAH (PAD)		Tatakelola Pemerintahan yang baik dan layanan Publik yang terintegrasi		54 OB 72 Orang 75 Orang 3 Gedung	0	SEKRETARIAT DAERAH
4	**01**	**01**	2.09		**Pemeliharaan Barang Milik Daerah Penunjang Urusan Pemerintahan Daerah**							**6,483,924,100**	**7,773,142,504**	**7,873,858,804**							**0**	
4	01	01	2.09	01	Penyediaan Jasa Pemeliharaan, Biaya Pemeliharaan dan Pajak Kendaraan Perorangan Dinas atau Kendaraan Dinas Jabatan	Jumlah Bahan Logistik Kantor yang Disediakan Jumlah Jasa Perijinan Kendaraan Dinas/Operasional yang Disediakan Jumlah Mobil Jabatan yang Dipelihara Jumlah Mobil Jabatan yang Direhabilitasi				1 Tahun 3 Jenis 1 Jenis 5 Unit	1 Tahun 3 Jenis 1 Jenis 5 Unit	1,560,470,000	1,469,470,000	1,469,470,000	Kota Tangerang, Semua Kecamatan, Semua Kelurahan	PENDAPATAN ASLI DAERAH (PAD)		Tatakelola Pemerintahan yang baik dan layanan Publik yang terintegrasi		1 Tahun 3 Jenis 1 Jenis 5 Unit	0	SEKRETARIAT DAERAH
4	01	01	2.09	02	Penyediaan Jasa Pemeliharaan, Biaya Pemeliharaan, Pajak, dan Perizinan Kendaraan Dinas Operasional atau Lapangan	Jumlah Bahan Logistik Kantor yang Disediakan Jumlah Jasa Perijinan Kendaraan Dinas/Operasional yang Disediakan Jumlah Kendaraan Dinas/Operasional yang Dipelihara Jumlah Kendaraan Operasional yang Direhab				1 Tahun 3 Jenis 3 Jenis 5 Unit	1 Tahun 3 Jenis 3 Jenis 5 Unit	1,744,880,000	1,595,080,000	1,847,080,000	Kota Tangerang, Semua Kecamatan, Semua Kelurahan	PENDAPATAN ASLI DAERAH (PAD)		Tatakelola Pemerintahan yang baik dan layanan Publik yang terintegrasi		1 Tahun 3 Jenis 3 Jenis 5 Unit	0	SEKRETARIAT DAERAH
4	01	01	2.09	06	Pemeliharaan Peralatan dan Mesin Lainnya	Jumlah Bahan Logistik Kantor yang Disediakan Jumlah Peralatan Kerja yang Dipelihara Jumlah Perlengkapan Rumah Jabatan/Dinas yang Dipelihara				1 Tahun 2 Jenis 1 Jenis	1 Tahun 2 Jenis 1 Jenis	200,851,000	200,836,000	215,833,500	Kota Tangerang, Semua Kecamatan, Semua Kelurahan	PENDAPATAN ASLI DAERAH (PAD)		Tatakelola Pemerintahan yang baik dan layanan Publik yang terintegrasi		1 Tahun 2 Jenis 1 Jenis	0	SEKRETARIAT DAERAH

Penetapan Perubahan Rencana Kerja Pemerintah Daerah (RKPD)
Kota Tangerang
Tahun 2022

Kode					Urusan/ Bidang Urusan/ Program/ Kegiatan/ Sub Kegiatan	Indikator Program/ Kegiatan/ Sub Kegiatan	Target Akhir Periode RPJMD	Realisasi Capaian RKPD Tahun 2020	Prakiraan Capaian Target RKPD Tahun 2021	Capaian Kinerja dan Kerangka Pendanaan									Kelompok Sasaran	Prakiraan Maju Rencana Tahun 2023		Perangkat Daerah Penanggung Jawab
										Target 2022		Pagu Indikatif			Lokasi	Sumber Dana	Prioritas			Target	Pagu Indikatif	
										Semula	Menjadi	RKPD 2022	APBD 2022	RKPD 2022 Perubahan			Nasional	Daerah				
4	01	01	2.09	09	Pemeliharaan/Rehabilitasi Gedung Kantor dan Bangunan Lainnya	Jumlah Gedung Kantor yang Dipelihara Jumlah Gedung yang Direhab Jumlah Masjid yang Dipelihara Jumlah Rumah Dinas yang Dipelihara				7 Gedung 0 Gedung 1 Gedung 2 Rumah Dinas	7 Gedung 0 Gedung 1 Gedung 2 Rumah Dinas	1,929,830,200	3,265,110,760	2,921,169,560	Kota Tangerang, Semua Kecamatan, Semua Kelurahan	PENDAPATAN ASLI DAERAH (PAD)		Tatakelola Pemerintahan yang baik dan layanan Publik yang terintegrasi		7 Gedung 0 Gedung 1 Gedung 2 Rumah Dinas	0	SEKRETARIAT DAERAH
4	01	01	2.09	11	Pemeliharaan/Rehabilitasi Sarana dan Prasarana Pendukung Gedung Kantor atau Bangunan Lainnya	Jumlah Perlengkapan gedung kantor yang dipelihara				5 Jenis	5 Jenis	1,047,892,900	1,242,645,744	1,420,305,744	Kota Tangerang, Semua Kecamatan, Semua Kelurahan	PENDAPATAN ASLI DAERAH (PAD)		Tatakelola Pemerintahan yang baik dan layanan Publik yang terintegrasi		5 Jenis	0	SEKRETARIAT DAERAH
4	**01**	**01**	2.11		**Administrasi Keuangan dan Operasional Kepala Daerah dan Wakil Kepala Daerah**	Jumlah Pelayanan Administrasi Kepala Daerah dan Wakil Kepala Daerah	Kegiatan		Kegiatan	3 Kegiatan	3 Kegiatan	**3,749,277,082**	**3,749,277,082**	**3,749,277,082**						3 Kegiatan	**3,984,830,416**	
4	01	01	2.11	01	Penyediaan Gaji dan Tunjangan Kepala Daerah dan Wakil Kepala Daerah	Jumlah penyediaan gaji KDH/WKDH				1 Tahun	1 Tahun	174,999,532	175,028,432	175,028,432	Kota Tangerang, Semua Kecamatan, Semua Kelurahan	Dana Transfer Umum-Dana Alokasi Umum		Tatakelola Pemerintahan yang baik dan layanan Publik yang terintegrasi	Kepala Daerah dan Wakil Kepala Daerah Kota Tangerang	1 Tahun	173,800,636	SEKRETARIAT DAERAH
4	01	01	2.11	02	Penyediaan Pakaian Dinas dan Atribut Kelengkapan Kepala Daerah dan Wakil Kepala Daerah	Jumlah pakaian dinas, khusus dan kerja lapangan yang diadakan				5 Jenis	5 Jenis	180,211,100	180,182,200	180,182,200	Kota Tangerang, Semua Kecamatan, Semua Kelurahan	PENDAPATAN ASLI DAERAH (PAD)		Tatakelola Pemerintahan yang baik dan layanan Publik yang terintegrasi	Kepala Daerah dan Wakil Kepala Daerah Kota Tangerang	5 Jenis	250,000,000	SEKRETARIAT DAERAH
4	01	01	2.11	03	Pelaksanaan Medical Check Up Kepala Daerah dan Wakil Kepala Daerah	Jumlah Pelayanan Jasa Kesehatan KDH, WKDH dan Keluarga yang dipelihara				8 Orang	8 Orang	54,800,000	54,800,000	54,800,000	Semua Kab/Kota, Semua Kecamatan, Semua Kelurahan	PENDAPATAN ASLI DAERAH (PAD)		Tatakelola Pemerintahan yang baik dan layanan Publik yang terintegrasi	Kepala Daerah dan Wakil Kepala Daerah Kota Tangerang	8 Orang	54,800,000	SEKRETARIAT DAERAH
4	01	01	2.11	04	Penyediaan Dana Penunjang Operasional Kepala Daerah dan Wakil Kepala Daerah	Jumlah Penyediaan Dana Penunjang Operasional KDH/WKDH				1 Tahun	1 Tahun	3,339,266,450	3,339,266,450	3,339,266,450	Kota Tangerang, Semua Kecamatan, Semua Kelurahan	PENDAPATAN ASLI DAERAH (PAD)		Tatakelola Pemerintahan yang baik dan layanan Publik yang terintegrasi	Kepala Daerah dan Wakil Kepala Daerah Kota Tangerang	1 Tahun	3,506,229,780	SEKRETARIAT DAERAH
4	**01**	**01**	2.12		**Fasilitasi Kerumahtanggaan Sekretariat Daerah**							**270,000,000**	**270,000,000**	**270,000,000**							**0**	

Penetapan Perubahan Rencana Kerja Pemerintah Daerah (RKPD)
Kota Tangerang
Tahun 2022

Kode					Urusan/ Bidang Urusan/ Program/ Kegiatan/ Sub Kegiatan	Indikator Program/ Kegiatan/ Sub Kegiatan	Target Akhir Periode RPJMD	Realisasi Capaian RKPD Tahun 2020	Prakiraan Capaian Target RKPD Tahun 2021	Capaian Kinerja dan Kerangka Pendanaan									Kelompok Sasaran	Prakiraan Maju Rencana Tahun 2023		Perangkat Daerah Penanggung Jawab
										Target 2022		Pagu Indikatif			Lokasi	Sumber Dana	Prioritas			Target	Pagu Indikatif	
										Semula	Menjadi	RKPD 2022	APBD 2022	RKPD 2022 Perubahan			Nasional	Daerah				
4	01	01	2.12	01	Penyediaan Kebutuhan Rumah Tangga Kepala Daerah	Jumlah peralatan rumah tangga kantor yang disediakan				1 Paket	1 Paket	150,000,000	150,000,000	150,000,000	Kota Tangerang, Semua Kecamatan, Semua Kelurahan	PENDAPATAN ASLI DAERAH (PAD)		Tatakelola Pemerintahan yang baik dan layanan Publik yang terintegrasi		1 Paket	0	SEKRETARIAT DAERAH
4	01	01	2.12	02	Penyediaan Kebutuhan Rumah Tangga Wakil Kepala Daerah	Jumlah peralatan rumah tangga kantor yang disediakan				1 Paket	1 Paket	120,000,000	120,000,000	120,000,000	Kota Tangerang, Semua Kecamatan, Semua Kelurahan	PENDAPATAN ASLI DAERAH (PAD)		Tatakelola Pemerintahan yang baik dan layanan Publik yang terintegrasi		1 Paket	0	SEKRETARIAT DAERAH
4	**01**	**01**	2.13		**Penataan Organisasi**							**540,000,000**	**414,054,400**	**375,832,800**							**585,000,000**	
4	01	01	2.13	01	Pengelolaan Kelembagaan dan Analisis Jabatan	Jumlah dokumen analisa SOTK Jumlah dokumen pembinaan Kelembagaan Perangkat Daerah Jumlah OPD yang dibina terkait ketepatan ukuran organisasi Jumlah OPD yang dievaluasi terkait ketepatan ukuran organisasi				1 Dokumen 1 Dokumen 40 OPD 40 OPD	1 Dokumen 1 Dokumen 40 OPD 40 OPD	45,000,000	42,500,000	42,500,000	Semua Kab/Kota, Semua Kecamatan, Semua Kelurahan	PENDAPATAN ASLI DAERAH (PAD)		Tatakelola Pemerintahan yang baik dan layanan Publik yang terintegrasi		1 Dokumen 1 Dokumen 40 OPD 40 OPD	50,000,000	SEKRETARIAT DAERAH
4	01	01	2.13	02	Fasilitasi Pelayanan Publik dan Tata Laksana	Jumlah buku indeks kepuasan masyarakat Kota Tangerang Jumlah pegawai yang mendapatkan pembinaan Jumlah peserta pembinaan pelayanan publik				30 Buku 150 Peserta 388 Peserta	30 Buku 150 Peserta 388 Peserta	375,000,000	341,500,600	303,279,000	Semua Kab/Kota, Semua Kecamatan, Semua Kelurahan	PENDAPATAN ASLI DAERAH (PAD)		Tatakelola Pemerintahan yang baik dan layanan Publik yang terintegrasi		30 Buku 150 Peserta 388 Peserta	400,000,000	SEKRETARIAT DAERAH
4	01	01	2.13	03	Peningkatan Kinerja dan Reformasi Birokrasi	Jumlah dokumen pembinaan pengembangan budaya kerja Jumlah laporan rapat koordinasi dan evaluasi pencapaian roadmap reformasi birokrasi				3 Dokumen 5 Dokumen	3 Dokumen 5 Dokumen	120,000,000	30,053,800	30,053,800	Semua Kab/Kota, Semua Kecamatan, Semua Kelurahan	PENDAPATAN ASLI DAERAH (PAD)		Tatakelola Pemerintahan yang baik dan layanan Publik yang terintegrasi		3 Dokumen 5 Dokumen	135,000,000	SEKRETARIAT DAERAH
4	**01**	**01**	2.14		**Pelaksanaan Protokol dan Komunikasi Pimpinan**	Prosentase Kegiatan dan Kebijakan yang Terpublikasi	%		%	100 %	100 %	**7,266,400,000**	**4,880,906,500**	**6,082,474,000**						100 %	**7,116,400,000**	

Penetapan Perubahan Rencana Kerja Pemerintah Daerah (RKPD)
Kota Tangerang
Tahun 2022

Kode					Urusan/ Bidang Urusan/ Program/ Kegiatan/ Sub Kegiatan	Indikator Program/ Kegiatan/ Sub Kegiatan	Target Akhir Periode RPJMD	Realisasi Capaian RKPD Tahun 2020	Prakiraan Capaian Target RKPD Tahun 2021	Capaian Kinerja dan Kerangka Pendanaan									Kelompok Sasaran	Prakiraan Maju Rencana Tahun 2023		Perangkat Daerah Penanggung Jawab
										Target 2022		Pagu Indikatif			Lokasi	Sumber Dana	Prioritas			Target	Pagu Indikatif	
										Semula	Menjadi	RKPD 2022	APBD 2022	RKPD 2022 Perubahan			Nasional	Daerah				
4	01	01	2.14	01	Fasilitasi Keprotokolan	Jumlah SDM yang memahami tugas pelayanan keprotokolan di Lingkungan Pemerintah Kota Tangerang Presentase pelaksanaan acara kenegaraan dan acara resmi tingkat pemerintah kota				160 Orang 100 %	160 Orang 100 %	265,000,000	200,000,000	200,000,000	Semua Kab/Kota, Semua Kecamatan, Semua Kelurahan	PENDAPATAN ASLI DAERAH (PAD)		Tatakelola Pemerintahan yang baik dan layanan Publik yang terintegrasi	Wartawan, Media Massa, Kepala Daerah, Wakil Kepala Daerah dan Sekretaris Daerah	160 Orang 100 %	280,000,000	SEKRETARIAT DAERAH
4	01	01	2.14	02	Fasilitasi Komunikasi Pimpinan	Presentase Penyelenggaraan Dialog Publik				100 %	100 %	471,634,000	426,301,500	446,111,000	Semua Kab/Kota, Semua Kecamatan, Semua Kelurahan	PENDAPATAN ASLI DAERAH (PAD)		Tatakelola Pemerintahan yang baik dan layanan Publik yang terintegrasi	Wartawan, Media Massa, Kepala Daerah, Wakil Kepala Daerah dan Sekretaris Daerah	100 %	0	SEKRETARIAT DAERAH
4	01	01	2.14	03	Pendokumentasian Tugas Pimpinan	Jumlah Event Kehumasan Jumlah Kajian Hasil Monitoring Pemberitaan Pada Media Massa Dan Media Sosial Jumlah Kerja Sama dengan Media Massa Jumlah Siaran Pers dan Dokumentasi Visual				4 Keg 36 Kajian 70 Paket 500 Siaran Pers	4 Keg 36 Kajian 100 Paket 500 Siaran Pers	6,529,766,000	4,254,605,000	5,436,363,000	Semua Kab/Kota, Semua Kecamatan, Semua Kelurahan	PENDAPATAN ASLI DAERAH (PAD)		Tatakelola Pemerintahan yang baik dan layanan Publik yang terintegrasi	Wartawan, Media Massa, Kepala Daerah, Wakil Kepala Daerah dan Sekretaris Daerah	4 Keg 36 Kajian 100 Paket 500 Siaran Pers	6,836,400,000	SEKRETARIAT DAERAH
4	**01**	**02**			**PROGRAM PEMERINTAHAN DAN KESEJAHTERAAN RAKYAT**	Prosentase kecamatan dan kelurahan dengan nilai IKM kategori baik	%		%	100 %	100 %	**29,488,084,500**	**17,103,429,200**	**17,246,851,100**						100 %	**25,445,779,921**	
4	**01**	**02**	2.01		**Administrasi Tata Pemerintahan**	Jumlah Koordinasi serta Pembinaan dalam rangka peningkatan Pelayanan Publik	Kegiatan		Kegiatan	12 Kegiatan	12 Kegiatan	**1,384,981,800**	**673,897,800**	**893,565,400**						12 Kegiatan	**702,365,000**	
4	01	02	2.01	01	Penataan Administrasi Pemerintahan	Jumlah koordinasi Pembinaan Wilayah Jumlah rapat evaluasi bulanan kewilayahan				12 Kegiatan 12 Kegiatan	12 Kegiatan 12 Kegiatan	373,599,000	188,461,500	188,461,500	Semua Kab/Kota, Semua Kecamatan, Semua Kelurahan	PENDAPATAN ASLI DAERAH (PAD)		Tatakelola Pemerintahan yang baik dan layanan Publik yang terintegrasi	0	12 Kegiatan 12 Kegiatan	0	SEKRETARIAT DAERAH

Penetapan Perubahan Rencana Kerja Pemerintah Daerah (RKPD)
Kota Tangerang
Tahun 2022

Kode					Urusan/ Bidang Urusan/ Program/ Kegiatan/ Sub Kegiatan	Indikator Program/ Kegiatan/ Sub Kegiatan	Target Akhir Periode RPJMD	Realisasi Capaian RKPD Tahun 2020	Prakiraan Capaian Target RKPD Tahun 2021	Capaian Kinerja dan Kerangka Pendanaan									Kelompok Sasaran	Prakiraan Maju Rencana Tahun 2023		Perangkat Daerah Penanggung Jawab
										Target 2022		Pagu Indikatif			Lokasi	Sumber Dana	Prioritas			Target	Pagu Indikatif	
										Semula	Menjadi	RKPD 2022	APBD 2022	RKPD 2022 Perubahan			Nasional	Daerah				
4	01	02	2.01	02	Pengelolaan Administrasi Kewilayahan	Jumlah Lomba Kelurahan Jumlah Pembinaan Kinerja Aparatur Kecamatan dan Kelurahan Jumlah Pembinaan Pelaksanaan PATEN Jumlah Sumber Daya Aparatur Kecamatan dan Kelurahan yang Tertib Administrasi				1 Kegiatan 2 Kegiatan 1 Kegiatan 1 Kegiatan	1 Kegiatan 1 Kegiatan 1 Kegiatan 1 Kegiatan	309,017,800	18,123,700	131,591,300	Semua Kab/Kota, Semua Kecamatan, Semua Kelurahan			Tatakelola Pemerintahan yang baik dan layanan Publik yang terintegrasi	0	1 Kegiatan 1 Kegiatan 1 Kegiatan 1 Kegiatan	0	SEKRETARIAT DAERAH
4	01	02	2.01	03	Fasilitasi Pelaksanaan Otonomi Daerah	Jumlah Dokumen Standar Pelayanan Minimal (SPM) Jumlah Forum Koordinasi Pimpinan Daerah (FORKOPIMDA) Jumlah Kegiatan APEKSI (Asosiasi Pemerintah Kota Seluruh Indonesia)				20 Dokumen 12 Kegiatan 3 Kegiatan	26 Dokumen 15 Kegiatan 3 Kegiatan	702,365,000	467,312,600	573,512,600	Semua Kab/Kota, Semua Kecamatan, Semua Kelurahan	PENDAPATAN ASLI DAERAH (PAD)		Tatakelola Pemerintahan yang baik dan layanan Publik yang terintegrasi	0	26 Dokumen 15 Kegiatan 3 Kegiatan	702,365,000	SEKRETARIAT DAERAH
4	**01**	**02**	2.02		**Pelaksanaan Kebijakan Kesejahteraan Rakyat**	Jumlah Rakor Kesra yang berkenaan dengan Pemberdayaan Masyarakat dan Badan/Lembaga Penerima Hibah	Dokumen		Dokumen	4 Dokumen	4 Dokumen	**23,113,275,000**	**11,910,187,100**	**11,840,321,200**						4 Dokumen	**24,671,419,921**	
4	01	02	2.02	01	Fasilitasi Pengelolaan Bina Mental Spiritual	Jumlah Kegiatan pengiriman kafilah pada MTQ Tingkat Propinsi Banten Jumlah pelaksanaan pengajian Pegawai pemda di bulan Ramadhan Jumlah Peserta Pembinaan Keagamaan dalam rangka kerukunan kehidupan beragama kepada pegawai dan masyarakat Kota Tangerang Jumlah Peserta Pembinaan Kerukunan Kehidupan Beragama Jumlah Tim Pemandu Haji Daerah (TPHD)Kota Tangerang				1 Kegiatan 22 Kegiatan 6 Kegiatan 7 Orang	1 Kegiatan 19 Kegiatan 6 Kegiatan 350 Orang 1 Orang	7,847,865,400	3,303,697,000	3,017,901,000		PENDAPATAN ASLI DAERAH (PAD)		Tatakelola Pemerintahan yang baik dan layanan Publik yang terintegrasi	Masyarakat dan Badan/Lembaga Penerima Hibah	1 Kegiatan 19 Kegiatan 6 Kegiatan 350 Orang 1 Orang	8,987,817,421	SEKRETARIAT DAERAH

Penetapan Perubahan Rencana Kerja Pemerintah Daerah (RKPD)
Kota Tangerang
Tahun 2022

Kode					Urusan/ Bidang Urusan/ Program/ Kegiatan/ Sub Kegiatan	Indikator Program/ Kegiatan/ Sub Kegiatan	Target Akhir Periode RPJMD	Realisasi Capaian RKPD Tahun 2020	Prakiraan Capaian Target RKPD Tahun 2021	Capaian Kinerja dan Kerangka Pendanaan									Kelompok Sasaran	Prakiraan Maju Rencana Tahun 2023		Perangkat Daerah Penanggung Jawab
										Target 2022		Pagu Indikatif			Lokasi	Sumber Dana	Prioritas			Target	Pagu Indikatif	
										Semula	Menjadi	RKPD 2022	APBD 2022	RKPD 2022 Perubahan			Nasional	Daerah				
4	01	02	2.02	02	Pelaksanaan Kebijakan, Evaluasi, dan Capaian Kinerja terkait Kesejahteraan Sosial	Jumlah peserta Pembinaan Organisasi Sosial Budaya Keagamaan				150 Orang	300 Orang	61,707,100	60,490,100	116,420,200	Kota Tangerang, Semua Kecamatan, Semua Kelurahan	PENDAPATAN ASLI DAERAH (PAD)		Tatakelola Pemerintahan yang baik dan layanan Publik yang terintegrasi	Masyarakat dan Badan/Lembaga Penerima Hibah	300 Orang	0	SEKRETARIAT DAERAH
4	01	02	2.02	03	Pelaksanaan Kebijakan, Evaluasi, dan Capaian Kinerja terkait Kesejahteraan Masyarakat	Jumlah Penerima Hibah Uang Jumlah Rakor Kesra yang berkenaan dengan Pemberdayaan Masyarakat				161 Badan/Lembaga 4 Kegiatan	174 Badan/Lembaga 4 Kegiatan	15,203,702,500	8,546,000,000	8,706,000,000		PENDAPATAN ASLI DAERAH (PAD)		Tatakelola Pemerintahan yang baik dan layanan Publik yang terintegrasi	Masyarakat dan Badan/Lembaga Penerima Hibah	174 Badan/Lembaga 4 Kegiatan	15,683,602,500	SEKRETARIAT DAERAH
4	**01**	**02**	2.03		**Fasilitasi dan Koordinasi Hukum**	Jumlah Bantuan Hukum LItigasi dan Non Litigasi	Perkara Litigasi		Perkara Litigasi	60 Perkara Litigasi	60 Perkara Litigasi	**4,930,827,700**	**4,460,346,000**	**4,453,966,200**						60 Perkara Litigasi	**0**	
4	01	02	2.03	01	Fasilitasi Penyusunan Produk Hukum Daerah	Jumlah Produk Hukum yang disusun				57 produk hukum	68 produk hukum	1,150,000,000	773,334,250	773,334,250	Semua Kab/Kota, Semua Kecamatan, Semua Kelurahan	PENDAPATAN ASLI DAERAH (PAD)		Tatakelola Pemerintahan yang baik dan layanan Publik yang terintegrasi	Masyarakat Kota Tangerang	68 produk hukum	0	SEKRETARIAT DAERAH
4	01	02	2.03	02	Fasilitasi Bantuan Hukum	Jumlah bantuan hukum yang difasilitasi Jumlah Penanganan Perkara di Tingkat Peradilan Layanan Konsultasi Hukum Keliling yang dilakukan				60 kasus 17 kasus 24 konsultasi hukum	60 kasus 23 kasus 24 konsultasi hukum	2,660,083,900	2,787,014,200	2,787,014,200	Semua Kab/Kota, Semua Kecamatan, Semua Kelurahan	PENDAPATAN ASLI DAERAH (PAD)		Tatakelola Pemerintahan yang baik dan layanan Publik yang terintegrasi	Masyarakat Kota Tangerang	60 kasus 23 kasus 24 konsultasi hukum	0	SEKRETARIAT DAERAH
4	01	02	2.03	03	Pendokumentasian Produk Hukum dan Pengelolaan Informasi Hukum	Jumlah Dokumentasi dan Informasi Hukum yang diinventarisir Jumlah peserta penyuluhan hukum yang diberikan kepada masyarakat				1000 buku 260 orang	1000 buku 260 orang	1,120,743,800	899,997,550	893,617,750	Semua Kab/Kota, Semua Kecamatan, Semua Kelurahan			Tatakelola Pemerintahan yang baik dan layanan Publik yang terintegrasi	Masyarakat Kota Tangerang	1000 buku 260 orang	0	SEKRETARIAT DAERAH
4	**01**	**02**	2.04		**Fasilitasi Kerjasama Daerah**	Jumlah naskah kerjasama aktif yang ditindaklanjuti	Dokumen		Dokumen	85 Dokumen	85 Dokumen	**59,000,000**	**58,998,300**	**58,998,300**						85 Dokumen	**71,995,000**	
4	01	02	2.04	01	Fasilitasi Kerja Sama Dalam Negeri	umlah naskah kerjasama aktif yang ditindaklanjuti				75 Dokumen	75 Dokumen	50,000,000	49,998,300	49,998,300	Semua Kab/Kota, Semua Kecamatan, Semua Kelurahan	PENDAPATAN ASLI DAERAH (PAD)		Tatakelola Pemerintahan yang baik dan layanan Publik yang terintegrasi	0	75 Dokumen	57,717,000	SEKRETARIAT DAERAH
4	01	02	2.04	02	Fasilitasi Kerja Sama Luar Negeri	Fasilitasi kerjasama luar negeri				2 Kegiatan	2 Kegiatan	0	0	0	Semua Kab/Kota, Semua Kecamatan, Semua Kelurahan	PENDAPATAN ASLI DAERAH (PAD)		Tatakelola Pemerintahan yang baik dan layanan Publik yang terintegrasi	0	2 Kegiatan	3,630,000	SEKRETARIAT DAERAH

Penetapan Perubahan Rencana Kerja Pemerintah Daerah (RKPD)
Kota Tangerang
Tahun 2022

Kode					Urusan/ Bidang Urusan/ Program/ Kegiatan/ Sub Kegiatan	Indikator Program/ Kegiatan/ Sub Kegiatan	Target Akhir Periode RPJMD	Realisasi Capaian RKPD Tahun 2020	Prakiraan Capaian Target RKPD Tahun 2021	Capaian Kinerja dan Kerangka Pendanaan									Kelompok Sasaran	Prakiraan Maju Rencana Tahun 2023		Perangkat Daerah Penanggung Jawab
										Target 2022		Pagu Indikatif			Lokasi	Sumber Dana	Prioritas			Target	Pagu Indikatif	
										Semula	Menjadi	RKPD 2022	APBD 2022	RKPD 2022 Perubahan			Nasional	Daerah				
4	01	02	2.04	03	Evaluasi Pelaksanaan Kerja Sama	Evaluasi pelaksanaan kerjasama				4 Kegiatan	4 Kegiatan	9,000,000	9,000,000	9,000,000	Semua Kab/Kota, Semua Kecamatan, Semua Kelurahan	PENDAPATAN ASLI DAERAH (PAD)		Tatakelola Pemerintahan yang baik dan layanan Publik yang terintegrasi	0	4 Kegiatan	10,648,000	SEKRETARIAT DAERAH
4	**01**	**03**			**PROGRAM PEREKONOMIAN DAN PEMBANGUNAN**	Cakupan Pelayanan UPT	%		%	100 %	100 %	**1,641,735,750**	**1,678,931,100**	**1,238,622,600**						100 %	**2,043,529,050**	
4	**01**	**03**	2.01		**Pelaksanaan Kebijakan Perekonomian**	Jumlah dokumen evaluasi pelaksanaan kebijakan perekonomian	Dokumen		Dokumen	5 Dokumen	5 Dokumen	**367,999,900**	**465,000,000**	**372,525,000**						5 Dokumen	**395,000,000**	
4	01	03	2.01	01	Koordinasi, Sinkronisasi, Monitoring dan Evaluasi Kebijakan Pengelolaan BUMD dan BLUD	Buku Profil BUMD Kota Tangerang Dokumen Evaluasi BUMD dan BLUD Dokumen Rancangan Peraturan Wali Kota				100 Buku 8 Dokumen 3 Dokumen	100 Buku 8 Dokumen 0 Dokumen	33,000,000	130,000,000	37,525,000	Kota Tangerang, Semua Kecamatan, Semua Kelurahan	PENDAPATAN ASLI DAERAH (PAD)	Memperkuat Stabilitas Polhukhankam Dan Transformasi Pelayanan Publik	Tatakelola Pemerintahan yang baik dan layanan Publik yang terintegrasi	Sarana dan Prasarana Perekonomian dan Potensi Daerah	100 Buku 8 Dokumen 0 Dokumen	35,000,000	SEKRETARIAT DAERAH
4	01	03	2.01	02	Pengendalian dan Distribusi Perekonomian	Jumlah Dokumen Data Potensi Daerah Kota Tangerang Jumlah dokumen Monev penyelenggaraan Tanggung Jawab Sosial dan Lingkungan Perseroan Terbatas di Kota Tangerang Jumlah dokumen perkembangan inflasi dan pengendalian inflasi Kota Tangerang				1 Dokumen 4 Dokumen 5 Dokumen	1 Dokumen 4 Dokumen 5 Dokumen	299,999,900	265,000,000	265,000,000	Kota Tangerang, Semua Kecamatan, Semua Kelurahan	PENDAPATAN ASLI DAERAH (PAD)	Memperkuat Stabilitas Polhukhankam Dan Transformasi Pelayanan Publik	Tatakelola Pemerintahan yang baik dan layanan Publik yang terintegrasi	Sarana dan Prasarana Perekonomian dan Potensi Daerah	1 Dokumen 4 Dokumen 5 Dokumen	320,000,000	SEKRETARIAT DAERAH
4	01	03	2.01	03	Perencanaan dan Pengawasan Ekonomi Mikro kecil	Jumlah dokumen laporan kegiatan perencanaan dan pengawasan ekonomi mikro kecil				4 Dokumen	4 Dokumen	35,000,000	70,000,000	70,000,000	Kota Tangerang, Semua Kecamatan, Semua Kelurahan	PENDAPATAN ASLI DAERAH (PAD)	Memperkuat Stabilitas Polhukhankam Dan Transformasi Pelayanan Publik	Tatakelola Pemerintahan yang baik dan layanan Publik yang terintegrasi	Sarana dan Prasarana Perekonomian dan Potensi Daerah	4 Dokumen	40,000,000	SEKRETARIAT DAERAH
4	**01**	**03**	2.02		**Pelaksanaan Administrasi Pembangunan**	Jumlah Dokumen Pelaksanaan Administrasi Pembangunan Yang Disusun	Dokumen		Dokumen	2 Dokumen	2 Dokumen	**718,568,850**	**712,647,650**	**421,005,750**						2 Dokumen	**1,133,133,750**	
4	01	03	2.02	02	Pengendalian dan Evaluasi Program Pembangunan	Jumlah buku Analisa Harga Satuan Pekerjaan Jumlah buku satuan standar harga barang jasa dan belanja				10 buku 190 buku	10 buku 190 buku	676,500,450	673,722,650	388,425,750	Kota Tangerang, Semua Kecamatan, Semua Kelurahan	PENDAPATAN ASLI DAERAH (PAD)	Memperkuat Stabilitas Polhukhankam Dan Transformasi Pelayanan Publik	Tatakelola Pemerintahan yang baik dan layanan Publik yang terintegrasi	Belanja Pembangunan Fisik Konstruksi, Fisik Non Konstruksi dan Non Fisik	10 buku 190 buku	975,964,350	SEKRETARIAT DAERAH

Penetapan Perubahan Rencana Kerja Pemerintah Daerah (RKPD)
Kota Tangerang
Tahun 2022

Kode					Urusan/ Bidang Urusan/ Program/ Kegiatan/ Sub Kegiatan	Indikator Program/ Kegiatan/ Sub Kegiatan	Target Akhir Periode RPJMD	Realisasi Capaian RKPD Tahun 2020	Prakiraan Capaian Target RKPD Tahun 2021	Capaian Kinerja dan Kerangka Pendanaan									Kelompok Sasaran	Prakiraan Maju Rencana Tahun 2023		Perangkat Daerah Penanggung Jawab
										Target 2022		Pagu Indikatif			Lokasi	Sumber Dana	Prioritas			Target	Pagu Indikatif	
										Semula	Menjadi	RKPD 2022	APBD 2022	RKPD 2022 Perubahan			Nasional	Daerah				
4	01	03	2.02	03	Pengelolaan Evaluasi dan Pelaporan Pelaksanaan Pembangunan	Jumlah dokumen kegiatan pembangunan				36 dokumen	36 dokumen	42,068,400	38,925,000	32,580,000	Kota Tangerang, Semua Kecamatan, Semua Kelurahan	PENDAPATAN ASLI DAERAH (PAD)	Memperkuat Stabilitas Polhukhankam Dan Transformasi Pelayanan Publik	Tatakelola Pemerintahan yang baik dan layanan Publik yang terintegrasi	Belanja Pembangunan Fisik Konstruksi, Fisik Non Konstruksi dan Non Fisik	36 dokumen	157,169,400	SEKRETARIAT DAERAH
4	**01**	**03**	2.03		**Pengelolaan Pengadaan Barang dan Jasa**	Jumlah dokumen Laporan pengelolaan pengadaan barang dan jasa	Dokumen		Dokumen	12 Dokumen	12 Dokumen	**555,167,000**	**501,283,450**	**445,091,850**						12 Dokumen	**515,395,300**	
4	01	03	2.03	01	Pengelolaan Pengadaan Barang dan Jasa	Jumlah laporan pelaksanaan pengelolaan pengadaan barang dan jasa				12 Dokumen	12 Dokumen	97,266,000	113,143,850	104,011,850	Kota Tangerang, Semua Kecamatan, Semua Kelurahan	PENDAPATAN ASLI DAERAH (PAD)	Meningkatkan Sumber Daya Manusia Yang Berkualitas Dan Berdaya Saing	Tatakelola Pemerintahan yang baik dan layanan Publik yang terintegrasi	Paket pengadaan barjas	12 Dokumen	69,648,800	SEKRETARIAT DAERAH
4	01	03	2.03	02	Pengelolaan Layanan Pengadaan secara Elektronik	Jumlah laporan pelaksanaan pengelolaan LPSE				12 Dokumen	12 Dokumen	327,794,900	288,146,900	251,754,900	Kota Tangerang, Semua Kecamatan, Semua Kelurahan	PENDAPATAN ASLI DAERAH (PAD)	Meningkatkan Sumber Daya Manusia Yang Berkualitas Dan Berdaya Saing	Tatakelola Pemerintahan yang baik dan layanan Publik yang terintegrasi	Paket pengadaan barjas	12 Dokumen	345,000,000	SEKRETARIAT DAERAH
4	01	03	2.03	03	Pembinaan dan Advokasi Pengadaan Barang dan Jasa	Jumlah laporan pelaksanaan pembinaan dan advokasi				12 Dokumen	12 Dokumen	130,106,100	99,992,700	89,325,100	Kota Tangerang, Semua Kecamatan, Semua Kelurahan	PENDAPATAN ASLI DAERAH (PAD)	Meningkatkan Sumber Daya Manusia Yang Berkualitas Dan Berdaya Saing	Tatakelola Pemerintahan yang baik dan layanan Publik yang terintegrasi	Paket pengadaan barjas	12 Dokumen	100,746,500	SEKRETARIAT DAERAH
4					**UNSUR PENDUKUNG URUSAN PEMERINTAHAN**																	
4	**02**				**SEKRETARIAT DPRD**							**141,621,447,190**	**117,354,864,633**	**116,723,702,095**							**900,000,000**	
4	**02**	**01**			**PROGRAM PENUNJANG URUSAN PEMERINTAHAN DAERAH KABUPATEN/KOTA**							**61,323,297,060**	**63,450,488,233**	**63,870,035,345**							**0**	
4	**02**	**01**	2.02		**Administrasi Keuangan Perangkat Daerah**							**11,169,248,260**	**12,134,989,758**	**12,134,989,758**							**0**	
4	02	01	2.02	01	Penyediaan Gaji dan Tunjangan ASN	Jumlah Gaji Pegawai yang di Bayar				1 tahun	1 tahun	11,169,248,260	12,134,989,758	12,134,989,758	Kota Tangerang, Semua Kecamatan, Semua Kelurahan	PENDAPATAN ASLI DAERAH (PAD)		Tatakelola Pemerintahan yang baik dan layanan Publik yang terintegrasi		1 tahun	0	SEKRETARIAT DPRD
4	**02**	**01**	2.05		**Administrasi Kepegawaian Perangkat Daerah**							**53,794,000**	**6,998,800**	**6,998,800**							**0**	

Penetapan Perubahan Rencana Kerja Pemerintah Daerah (RKPD)
Kota Tangerang
Tahun 2022

Kode					Urusan/ Bidang Urusan/ Program/ Kegiatan/ Sub Kegiatan	Indikator Program/ Kegiatan/ Sub Kegiatan	Target Akhir Periode RPJMD	Realisasi Capaian RKPD Tahun 2020	Prakiraan Capaian Target RKPD Tahun 2021	Capaian Kinerja dan Kerangka Pendanaan									Kelompok Sasaran	Prakiraan Maju Rencana Tahun 2023		Perangkat Daerah Penanggung Jawab
										Target 2022		Pagu Indikatif			Lokasi	Sumber Dana	Prioritas			Target	Pagu Indikatif	
										Semula	Menjadi	RKPD 2022	APBD 2022	RKPD 2022 Perubahan			Nasional	Daerah				
4	02	01	2.05	02	Pengadaan Pakaian Dinas Beserta Atribut Kelengkapannya	jumlah pakaian dinas dan atributnya				1 paket	1 paket	53,794,000	6,998,800	6,998,800	Kota Tangerang, Semua Kecamatan, Semua Kelurahan	PENDAPATAN ASLI DAERAH (PAD)		Tatakelola Pemerintahan yang baik dan layanan Publik yang terintegrasi		1 paket	0	SEKRETARIAT DPRD
4	**02**	**01**	2.06		**Administrasi Umum Perangkat Daerah**							**3,593,978,840**	**4,422,414,850**	**3,234,235,898**							**0**	
4	02	01	2.06	01	Penyediaan Komponen Instalasi Listrik/Penerangan Bangunan Kantor	jumlah komponen instalasi listrik yang memadai				1 paket	1 paket	93,119,800	90,362,100	90,362,100	Kota Tangerang, Semua Kecamatan, Semua Kelurahan	PENDAPATAN ASLI DAERAH (PAD)		Tatakelola Pemerintahan yang baik dan layanan Publik yang terintegrasi		1 paket	0	SEKRETARIAT DPRD
4	02	01	2.06	02	Penyediaan Peralatan dan Perlengkapan Kantor	Jumlah Peralatan dan Perlengkapan Kantor				1 paket	1 paket	1,455,301,740	2,315,882,150	1,645,199,798	Kota Tangerang, Semua Kecamatan, Semua Kelurahan	PENDAPATAN ASLI DAERAH (PAD)		Tatakelola Pemerintahan yang baik dan layanan Publik yang terintegrasi		1 paket	0	SEKRETARIAT DPRD
4	02	01	2.06	04	Penyediaan Bahan Logistik Kantor	jumlah makanan dan minuman				1 paket	1 paket	1,745,557,400	1,584,282,500	1,148,763,400	Kota Tangerang, Semua Kecamatan, Semua Kelurahan	PENDAPATAN ASLI DAERAH (PAD)		Tatakelola Pemerintahan yang baik dan layanan Publik yang terintegrasi		1 paket	0	SEKRETARIAT DPRD
4	02	01	2.06	05	Penyediaan Barang Cetakan dan Penggandaan	Jumlah barang cetakan dan penggandaan				1 paket	1 paket	299,999,900	431,888,100	349,910,600	Kota Tangerang, Semua Kecamatan, Semua Kelurahan	PENDAPATAN ASLI DAERAH (PAD)		Tatakelola Pemerintahan yang baik dan layanan Publik yang terintegrasi		1 paket	0	SEKRETARIAT DPRD
4	**02**	**01**	2.08		**Penyediaan Jasa Penunjang Urusan Pemerintahan Daerah**							**2,850,399,360**	**2,497,717,276**	**2,828,602,308**							**0**	
4	02	01	2.08	01	Penyediaan Jasa Surat Menyurat	jumlah materai				1 paket	1 paket	17,520,000	17,520,000	17,520,000	Kota Tangerang, Semua Kecamatan, Semua Kelurahan	PENDAPATAN ASLI DAERAH (PAD)		Tatakelola Pemerintahan yang baik dan layanan Publik yang terintegrasi		1 paket	0	SEKRETARIAT DPRD
4	02	01	2.08	02	Penyediaan Jasa Komunikasi, Sumber Daya Air dan Listrik	jumlah jasa komunikasi sumber daya air dan listrik				1 paket	1 paket	176,592,000	172,592,000	133,392,000	Kota Tangerang, Semua Kecamatan, Semua Kelurahan	PENDAPATAN ASLI DAERAH (PAD)		Tatakelola Pemerintahan yang baik dan layanan Publik yang terintegrasi		1 paket	0	SEKRETARIAT DPRD

Penetapan Perubahan Rencana Kerja Pemerintah Daerah (RKPD)
Kota Tangerang
Tahun 2022

Kode					Urusan/ Bidang Urusan/ Program/ Kegiatan/ Sub Kegiatan	Indikator Program/ Kegiatan/ Sub Kegiatan	Target Akhir Periode RPJMD	Realisasi Capaian RKPD Tahun 2020	Prakiraan Capaian Target RKPD Tahun 2021	Capaian Kinerja dan Kerangka Pendanaan									Kelompok Sasaran	Prakiraan Maju Rencana Tahun 2023		Perangkat Daerah Penanggung Jawab
										Target 2022		Pagu Indikatif			Lokasi	Sumber Dana	Prioritas			Target	Pagu Indikatif	
										Semula	Menjadi	RKPD 2022	APBD 2022	RKPD 2022 Perubahan			Nasional	Daerah				
4	02	01	2.08	04	Penyediaan Jasa Pelayanan Umum Kantor	jumlah jasa tenaga administrasi/tekhnis perkantoran				45 orang	45 orang	2,656,287,360	2,307,605,276	2,677,690,308	Semua Kab/Kota, Semua Kecamatan, Semua Kelurahan	PENDAPATAN ASLI DAERAH (PAD)		Tatakelola Pemerintahan yang baik dan layanan Publik yang terintegrasi		45 orang	0	SEKRETARIAT DPRD
4	**02**	**01**	2.09		**Pemeliharaan Barang Milik Daerah Penunjang Urusan Pemerintahan Daerah**							**830,780,000**	**585,672,000**	**789,702,000**							**0**	
4	02	01	2.09	01	Penyediaan Jasa Pemeliharaan, Biaya Pemeliharaan dan Pajak Kendaraan Perorangan Dinas atau Kendaraan Dinas Jabatan	jumlah kendaraan dinas jabatan yang layak				4 unit	4 unit	141,750,000	141,750,000	141,750,000	Kota Tangerang, Semua Kecamatan, Semua Kelurahan	PENDAPATAN ASLI DAERAH (PAD)		Tatakelola Pemerintahan yang baik dan layanan Publik yang terintegrasi		4 unit	0	SEKRETARIAT DPRD
4	02	01	2.09	02	Penyediaan Jasa Pemeliharaan, Biaya Pemeliharaan, Pajak, dan Perizinan Kendaraan Dinas Operasional atau Lapangan	jumlah kendaraan dinas operasional yang layak				12 unit	12 unit	304,950,000	304,950,000	304,950,000	Kota Tangerang, Semua Kecamatan, Semua Kelurahan	PENDAPATAN ASLI DAERAH (PAD)		Tatakelola Pemerintahan yang baik dan layanan Publik yang terintegrasi		12 unit	0	SEKRETARIAT DPRD
4	02	01	2.09	06	Pemeliharaan Peralatan dan Mesin Lainnya	jumlah peralatan mesin yang memadai				12 unit	12 unit	64,472,000	116,972,000	135,722,000	Kota Tangerang, Semua Kecamatan, Semua Kelurahan	PENDAPATAN ASLI DAERAH (PAD)		Tatakelola Pemerintahan yang baik dan layanan Publik yang terintegrasi		12 unit	0	SEKRETARIAT DPRD
4	02	01	2.09	09	Pemeliharaan/Rehabilitasi Gedung Kantor dan Bangunan Lainnya	jumlah gedung yang di rehabilitasi				1 paket	1 paket	319,608,000	22,000,000	207,280,000	Kota Tangerang, Semua Kecamatan, Semua Kelurahan	PENDAPATAN ASLI DAERAH (PAD)		Tatakelola Pemerintahan yang baik dan layanan Publik yang terintegrasi		1 paket	0	SEKRETARIAT DPRD
4	**02**	**01**	2.15		**Layanan Keuangan dan Kesejahteraan DPRD**							**42,825,096,600**	**43,802,695,549**	**44,875,506,581**							**0**	
4	02	01	2.15	01	Penyelenggaraan Administrasi Keuangan DPRD	Gaji Anggota DPRD yang dibayarkan				1 tahun	1 tahun	40,800,000,000	42,311,300,549	43,370,236,581	Kota Tangerang, Semua Kecamatan, Semua Kelurahan	PENDAPATAN ASLI DAERAH (PAD)		Tatakelola Pemerintahan yang baik dan layanan Publik yang terintegrasi		1 tahun	0	SEKRETARIAT DPRD
4	02	01	2.15	02	Penyediaan Pakaian Dinas dan Atribut DPRD	jumlah pakaian dinas DPRD dan atributnya				50 orang	50 orang	1,274,846,600	878,395,000	1,023,270,000	Kota Tangerang, Semua Kecamatan, Semua Kelurahan	PENDAPATAN ASLI DAERAH (PAD)		Tatakelola Pemerintahan yang baik dan layanan Publik yang terintegrasi		50 orang	0	SEKRETARIAT DPRD

Penetapan Perubahan Rencana Kerja Pemerintah Daerah (RKPD)
Kota Tangerang
Tahun 2022

Kode					Urusan/ Bidang Urusan/ Program/ Kegiatan/ Sub Kegiatan	Indikator Program/ Kegiatan/ Sub Kegiatan	Target Akhir Periode RPJMD	Realisasi Capaian RKPD Tahun 2020	Prakiraan Capaian Target RKPD Tahun 2021	Capaian Kinerja dan Kerangka Pendanaan									Kelompok Sasaran	Prakiraan Maju Rencana Tahun 2023		Perangkat Daerah Penanggung Jawab
										Target 2022		Pagu Indikatif			Lokasi	Sumber Dana	Prioritas			Target	Pagu Indikatif	
										Semula	Menjadi	RKPD 2022	APBD 2022	RKPD 2022 Perubahan			Nasional	Daerah				
4	02	01	2.15	03	Pelaksanaan Medical Check Up DPRD	jumlah anggota dewan yang melaksanakan medical check up				50 orang	50 orang	750,250,000	613,000,000	482,000,000	Kota Tangerang, Semua Kecamatan, Semua Kelurahan	PENDAPATAN ASLI DAERAH (PAD)		Tatakelola Pemerintahan yang baik dan layanan Publik yang terintegrasi		50 orang	0	SEKRETARIAT DPRD
4	**02**	**02**			**PROGRAM DUKUNGAN PELAKSANAAN TUGAS DAN FUNGSI DPRD**							**80,298,150,130**	**53,904,376,400**	**52,853,666,750**							**900,000,000**	
4	**02**	**02**	2.01		**Pembentukan Peraturan Daerah dan Peraturan DPRD**							**3,596,335,100**	**2,094,898,100**	**1,589,562,100**							**0**	
4	02	02	2.01	01	Penyusunan dan Pembahasan Program Pembentukan Peraturan Daerah	jumalh peraturan perda yang dihasilkan				6 buku	6 buku	2,929,737,000	1,198,954,000	758,818,000	Kota Tangerang, Semua Kecamatan, Semua Kelurahan	PENDAPATAN ASLI DAERAH (PAD)		Tatakelola Pemerintahan yang baik dan layanan Publik yang terintegrasi		6 buku	0	SEKRETARIAT DPRD
4	02	02	2.01	04	Fasilitasi Penyusunan Penjelasan/Keterangan dan/atau Naskah Akademik	jumlah kajian naskah akademik				2 buku	2 buku	666,598,100	895,944,100	830,744,100	Kota Tangerang, Semua Kecamatan, Semua Kelurahan	PENDAPATAN ASLI DAERAH (PAD)		Tatakelola Pemerintahan yang baik dan layanan Publik yang terintegrasi		2 buku	0	SEKRETARIAT DPRD
4	**02**	**02**	2.02		**Pembahasan Kebijakan Anggaran**							**2,149,992,500**	**716,889,750**	**4,368,750**							**0**	
4	02	02	2.02	01	Pembahasan KUA dan PPAS	jumlah pembahasan KUA dan PPAS				1 Keg	1 Keg	429,998,500	159,993,250	873,750	Kota Tangerang, Semua Kecamatan, Semua Kelurahan	PENDAPATAN ASLI DAERAH (PAD)		Tatakelola Pemerintahan yang baik dan layanan Publik yang terintegrasi		1 Keg	0	SEKRETARIAT DPRD
4	02	02	2.02	02	Pembahasan Perubahan KUA dan Perubahan PPAS	jumlah pembahasan KUA perubahan dan perubahanPPAS				1 Keg	1 Keg	429,998,500	159,993,250	873,750	Kota Tangerang, Semua Kecamatan, Semua Kelurahan	PENDAPATAN ASLI DAERAH (PAD)		Tatakelola Pemerintahan yang baik dan layanan Publik yang terintegrasi		1 Keg	0	SEKRETARIAT DPRD
4	02	02	2.02	03	Pembahasan APBD	jumlah pembahasan APBD				1 Keg	1 Keg	429,998,500	1,013,250	873,750	Kota Tangerang, Semua Kecamatan, Semua Kelurahan	PENDAPATAN ASLI DAERAH (PAD)		Tatakelola Pemerintahan yang baik dan layanan Publik yang terintegrasi		1 Keg	0	SEKRETARIAT DPRD

Penetapan Perubahan Rencana Kerja Pemerintah Daerah (RKPD)
Kota Tangerang
Tahun 2022

Kode					Urusan/ Bidang Urusan/ Program/ Kegiatan/ Sub Kegiatan	Indikator Program/ Kegiatan/ Sub Kegiatan	Target Akhir Periode RPJMD	Realisasi Capaian RKPD Tahun 2020	Prakiraan Capaian Target RKPD Tahun 2021	Capaian Kinerja dan Kerangka Pendanaan									Kelompok Sasaran	Prakiraan Maju Rencana Tahun 2023		Perangkat Daerah Penanggung Jawab
										Target 2022		Pagu Indikatif			Lokasi	Sumber Dana	Prioritas			Target	Pagu Indikatif	
										Semula	Menjadi	RKPD 2022	APBD 2022	RKPD 2022 Perubahan			Nasional	Daerah				
4	02	02	2.02	04	Pembahasan APBD Perubahan	jumlah pembahasan APBD Perubahan				1 Keg	1 Keg	429,998,500	199,802,250	873,750	Kota Tangerang, Semua Kecamatan, Semua Kelurahan	PENDAPATAN ASLI DAERAH (PAD)		Tatakelola Pemerintahan yang baik dan layanan Publik yang terintegrasi		1 Keg	0	SEKRETARIAT DPRD
4	02	02	2.02	06	Pembahasan Pertanggungjawaban APBD	jumlah pembahasan APBD Perubahan				1 Keg	1 Keg	429,998,500	196,087,750	873,750	Kota Tangerang, Semua Kecamatan, Semua Kelurahan	PENDAPATAN ASLI DAERAH (PAD)		Tatakelola Pemerintahan yang baik dan layanan Publik yang terintegrasi		1 Keg	0	SEKRETARIAT DPRD
4	**02**	**02**	2.03		**Pengawasan Penyelenggaraan Pemerintahan**							**899,986,500**	**392,401,250**	**0**							**900,000,000**	
4	02	02	2.03	08	Pembahasan Laporan Keterangan Pertanggungjawaban Kepala Daerah	jumlah pembahasan laporan pertanggungjawaban kepala daerah				1 Keg	1 Keg	899,986,500	392,401,250	0	Kota Tangerang, Semua Kecamatan, Semua Kelurahan	PENDAPATAN ASLI DAERAH (PAD)		Tatakelola Pemerintahan yang baik dan layanan Publik yang terintegrasi		1 Keg	900,000,000	SEKRETARIAT DPRD
4	**02**	**02**	2.04		**Peningkatan Kapasitas DPRD**							**8,759,977,700**	**7,812,907,800**	**7,366,293,000**							**0**	
4	02	02	2.04	02	Pendalaman Tugas DPRD	jumlah bimbingan tekhnis bagi anggota dewan jumlah bimbingan tekhnis bagi anggota dewan dan Sekretariat DPRD				167 Keg 167 Keg	167 Keg 167 Keg	4,677,000,000	4,383,950,000	3,545,050,000	Kota Tangerang, Semua Kecamatan, Semua Kelurahan	PENDAPATAN ASLI DAERAH (PAD)		Tatakelola Pemerintahan yang baik dan layanan Publik yang terintegrasi		167 Keg 167 Keg	0	SEKRETARIAT DPRD
4	02	02	2.04	03	Publikasi dan Dokumentasi Dewan							2,499,977,700	2,029,957,800	2,446,243,000		PENDAPATAN ASLI DAERAH (PAD)					0	SEKRETARIAT DPRD
4	02	02	2.04	04	Penyediaan Kelompok Pakar dan Tim Ahli	Jumlah kelompok pakar dan Tim Ahli				167 OK	167 OK	719,000,000	607,000,000	607,000,000	Kota Tangerang, Semua Kecamatan, Semua Kelurahan	PENDAPATAN ASLI DAERAH (PAD)		Tatakelola Pemerintahan yang baik dan layanan Publik yang terintegrasi		167 OK	0	SEKRETARIAT DPRD
4	02	02	2.04	05	Penyediaan Tenaga Ahli Fraksi	Jumlah kelompok pakar dan tim ahli				167 OK	167 OK	864,000,000	792,000,000	768,000,000	Kota Tangerang, Semua Kecamatan, Semua Kelurahan	PENDAPATAN ASLI DAERAH (PAD)		Tatakelola Pemerintahan yang baik dan layanan Publik yang terintegrasi		167 OK	0	SEKRETARIAT DPRD
4	**02**	**02**	2.05		**Penyerapan dan Penghimpunan Aspirasi Masyarakat**							**4,323,350,330**	**2,024,317,500**	**3,030,477,500**							**0**	

Penetapan Perubahan Rencana Kerja Pemerintah Daerah (RKPD)
Kota Tangerang
Tahun 2022

Kode					Urusan/ Bidang Urusan/ Program/ Kegiatan/ Sub Kegiatan	Indikator Program/ Kegiatan/ Sub Kegiatan	Target Akhir Periode RPJMD	Realisasi Capaian RKPD Tahun 2020	Prakiraan Capaian Target RKPD Tahun 2021	Capaian Kinerja dan Kerangka Pendanaan										Kelompok Sasaran	Prakiraan Maju Rencana Tahun 2023		Perangkat Daerah Penanggung Jawab
										Target 2022		Pagu Indikatif			Lokasi	Sumber Dana	Prioritas				Target	Pagu Indikatif	
										Semula	Menjadi	RKPD 2022	APBD 2022	RKPD 2022 Perubahan			Nasional	Daerah					
4	02	02	2.05	03	Pelaksanaan Reses	jumlah reses anggota dewan				3 Keg	3 Keg	4,323,350,330	2,024,317,500	3,030,477,500	Kota Tangerang, Semua Kecamatan, Semua Kelurahan	PENDAPATAN ASLI DAERAH (PAD)		Tatakelola Pemerintahan yang baik dan layanan Publik yang terintegrasi		3 Keg	0	SEKRETARIAT DPRD
4	**02**	**02**	2.08		**Fasilitasi Tugas DPRD**							**60,568,508,000**	**40,862,962,000**	**40,862,965,400**							**0**	
4	02	02	2.08	01	Koordinasi dan Konsultasi Pelaksanaan Tugas DPRD	jumlah kunjungan kerja DPRD keluar daerah Jumlah rapat-rapat koordinasi dan konsultasi daerah				16764 OK 16764 OK	16764 OK 16764 OK	60,568,508,000	40,862,962,000	40,862,965,400	Kota Tangerang, Semua Kecamatan, Semua Kelurahan	PENDAPATAN ASLI DAERAH (PAD)		Tatakelola Pemerintahan yang baik dan layanan Publik yang terintegrasi		16764 OK 16764 OK	0	SEKRETARIAT DPRD
5					**UNSUR PENUNJANG URUSAN PEMERINTAHAN**																	
5	**01**				**PERENCANAAN**							**23,235,364,645**	**21,042,443,333**	**20,853,382,446**							**22,388,950,174**	
5	**01**	**01**			**PROGRAM PENUNJANG URUSAN PEMERINTAHAN DAERAH KABUPATEN/KOTA**	Tingkat ketersediaan pelaporan keuangan perangkat daerah	100 %		100 %	100 %	100 %	**17,424,267,345**	**15,986,086,333**	**15,926,771,096**						100 %	**16,864,652,326**	
5	**01**	**01**	2.02		**Administrasi Keuangan Perangkat Daerah**	Jumlah penerimaan pelayanan publik	%		%	100 %	100 %	**13,365,055,605**	**13,484,713,155**	**13,120,241,304**						100 %	**12,778,238,242**	
5	01	01	2.02	01	Penyediaan Gaji dan Tunjangan ASN	Penyediaan Gaji dan Tunjangan ASN				1 tahun	1 tahun	13,365,055,605	13,484,713,155	13,120,241,304	Semua Kab/Kota, Semua Kecamatan, Semua Kelurahan	PENDAPATAN ASLI DAERAH (PAD)	Meningkatkan Sumber Daya Manusia Yang Berkualitas Dan Berdaya Saing	Tatakelola Pemerintahan yang baik dan layanan Publik yang terintegrasi	Bappeda Kota Tangerang	1 tahun	12,778,238,242	BADAN PERENCANAAN PEMBANGUNAN DAERAH
5	**01**	**01**	2.05		**Administrasi Kepegawaian Perangkat Daerah**	Jumlah pengadaan pakaian dinas beserta perl100engkapannya dan jumlah pengadaan pakaian dinas	potong		potong	100 potong	1 potong	**93,690,000**	**87,200**	**40,284,900**						1 potong	**88,572,955**	
5	01	01	2.05	02	Pengadaan Pakaian Dinas Beserta Atribut Kelengkapannya	Jumlah Pengadaan pakaian dinas beserta perlengkapannya (KORPRI) Jumlah Pengadaan pakaian dinas beserta perlengkapannya (PDH) pakaian olahraga				50 stell	51 stell 51 stell 51 potong	93,690,000	87,200	40,284,900	Kota Tangerang, Semua Kecamatan, Semua Kelurahan	PENDAPATAN ASLI DAERAH (PAD)	Meningkatkan Sumber Daya Manusia Yang Berkualitas Dan Berdaya Saing	Tatakelola Pemerintahan yang baik dan layanan Publik yang terintegrasi	Bappeda Kota Tangerang	51 stell 51 stell 51 potong	88,572,955	BADAN PERENCANAAN PEMBANGUNAN DAERAH
5	**01**	**01**	2.06		**Administrasi Umum Perangkat Daerah**	Jumlah Sub kegiatan yang diadakan	Subkegiatan		Subkegiatan	7 Subkegiatan	7 Subkegiatan	**3,208,928,300**	**1,797,964,650**	**1,882,166,600**						7 Subkegiatan	**3,238,100,377**	
5	01	01	2.06	01	Penyediaan Komponen Instalasi Listrik/Penerangan Bangunan Kantor	Jumlah komponen instalasi listrik/penerangan bangunan kantor yang disediakan				5 jenis	5 jenis	19,344,000	16,207,400	16,207,400		PENDAPATAN ASLI DAERAH (PAD)	Meningkatkan Sumber Daya Manusia Yang Berkualitas Dan Berdaya Saing	Tatakelola Pemerintahan yang baik dan layanan Publik yang terintegrasi	Bappeda Kota Tangerang	5 jenis	19,519,855	BADAN PERENCANAAN PEMBANGUNAN DAERAH

Penetapan Perubahan Rencana Kerja Pemerintah Daerah (RKPD)
Kota Tangerang
Tahun 2022

Kode					Urusan/ Bidang Urusan/ Program/ Kegiatan/ Sub Kegiatan	Indikator Program/ Kegiatan/ Sub Kegiatan	Target Akhir Periode RPJMD	Realisasi Capaian RKPD Tahun 2020	Prakiraan Capaian Target RKPD Tahun 2021	Capaian Kinerja dan Kerangka Pendanaan									Kelompok Sasaran	Prakiraan Maju Rencana Tahun 2023		Perangkat Daerah Penanggung Jawab
										Target 2022		Pagu Indikatif			Lokasi	Sumber Dana	Prioritas			Target	Pagu Indikatif	
										Semula	Menjadi	RKPD 2022	APBD 2022	RKPD 2022 Perubahan			Nasional	Daerah				
5	01	01	2.06	02	Penyediaan Peralatan dan Perlengkapan Kantor	Jumlah alat/bahan untuk kegiatan kantor yang disediakan Jumlah alat tulis kantor yang disediakan Jumlah peralatan gedung kantor yang disediakan				70 Unit 50 Jenis 16 unit	70 Unit 50 Jenis 16 unit	338,642,100	124,228,300	124,228,300	Semua Kab/Kota, Semua Kecamatan, Semua Kelurahan	PENDAPATAN ASLI DAERAH (PAD)	Meningkatkan Sumber Daya Manusia Yang Berkualitas Dan Berdaya Saing	Tatakelola Pemerintahan yang baik dan layanan Publik yang terintegrasi	Bappeda Kota Tangerang	70 Unit 50 Jenis 16 unit	341,720,665	BADAN PERENCANAAN PEMBANGUNAN DAERAH
5	01	01	2.06	03	Penyediaan Peralatan Rumah Tangga	jumlah peralatan rumah tangga yang diadakan				1 paket	3 paket	42,706,700	168,415,700	58,771,900		PENDAPATAN ASLI DAERAH (PAD)	Meningkatkan Sumber Daya Manusia Yang Berkualitas Dan Berdaya Saing	Tatakelola Pemerintahan yang baik dan layanan Publik yang terintegrasi	Bappeda Kota Tangerang	3 paket	43,094,943	BADAN PERENCANAAN PEMBANGUNAN DAERAH
5	01	01	2.06	04	Penyediaan Bahan Logistik Kantor	Jumlah makanan dan minuman kantor yang disediakan				7 jenis	7 jenis	670,269,500	372,620,000	488,137,000	Semua Kab/Kota, Semua Kecamatan, Semua Kelurahan	PENDAPATAN ASLI DAERAH (PAD)	Meningkatkan Sumber Daya Manusia Yang Berkualitas Dan Berdaya Saing	Tatakelola Pemerintahan yang baik dan layanan Publik yang terintegrasi	Bappeda Kota Tangerang	7 jenis	676,362,859	BADAN PERENCANAAN PEMBANGUNAN DAERAH
5	01	01	2.06	05	Penyediaan Barang Cetakan dan Penggandaan	Presentase indikator dan sasaran program yang dilaksanakan oleh perangkat daerah (PD)				100 %	100 %	100,976,000	101,999,250	79,302,000	Semua Kab/Kota, Semua Kecamatan, Semua Kelurahan	PENDAPATAN ASLI DAERAH (PAD)	Meningkatkan Sumber Daya Manusia Yang Berkualitas Dan Berdaya Saing	Peningkatan Kualitas sarana dan prasarana perkotaan	Bappeda Kota Tangerang	100 %	101,893,964	BADAN PERENCANAAN PEMBANGUNAN DAERAH
5	01	01	2.06	06	Penyediaan Bahan Bacaan dan Peraturan Perundang-undangan	Jumlah kerjasama dengan media massa (lokal, nasional) dalam publikasi advertorial informasi pembangunan perangkat daerah yang diadakan				53 edisi	53 edisi	214,500,000	214,500,000	214,500,000	Semua Kab/Kota, Semua Kecamatan, Semua Kelurahan	PENDAPATAN ASLI DAERAH (PAD)	Meningkatkan Sumber Daya Manusia Yang Berkualitas Dan Berdaya Saing	Tatakelola Pemerintahan yang baik dan layanan Publik yang terintegrasi	Bappeda Kota Tangerang	53 edisi	216,450,000	BADAN PERENCANAAN PEMBANGUNAN DAERAH
5	01	01	2.06	09	Penyelenggaraan Rapat Koordinasi dan Konsultasi SKPD	Jumlah rapat-rapat kordinasi dan konsultasi ke luar daerah yang diselenggarakan				2100 hok	2100 hok	1,822,490,000	799,994,000	901,020,000	Semua Kab/Kota, Semua Kecamatan, Semua Kelurahan	PENDAPATAN ASLI DAERAH (PAD)	Meningkatkan Sumber Daya Manusia Yang Berkualitas Dan Berdaya Saing	Tatakelola Pemerintahan yang baik dan layanan Publik yang terintegrasi	Bappeda Kota Tangerang	2100 hok	1,839,058,091	BADAN PERENCANAAN PEMBANGUNAN DAERAH
5	**01**	**01**	2.08		**Penyediaan Jasa Penunjang Urusan Pemerintahan Daerah**							**339,925,440**	**289,733,728**	**329,272,092**							**339,284,860**	
5	01	01	2.08	02	Penyediaan Jasa Komunikasi, Sumber Daya Air dan Listrik	Jumlah jasa komunikasi,sumber daya air dan listrik yang disediakan				9 line	9 line	82,800,000	9,000,000	9,000,000		PENDAPATAN ASLI DAERAH (PAD)		Tatakelola Pemerintahan yang baik dan layanan Publik yang terintegrasi		9 line	79,821,916	BADAN PERENCANAAN PEMBANGUNAN DAERAH

Penetapan Perubahan Rencana Kerja Pemerintah Daerah (RKPD)
Kota Tangerang
Tahun 2022

Kode					Urusan/ Bidang Urusan/ Program/ Kegiatan/ Sub Kegiatan	Indikator Program/ Kegiatan/ Sub Kegiatan	Target Akhir Periode RPJMD	Realisasi Capaian RKPD Tahun 2020	Prakiraan Capaian Target RKPD Tahun 2021	Capaian Kinerja dan Kerangka Pendanaan									Kelompok Sasaran	Prakiraan Maju Rencana Tahun 2023		Perangkat Daerah Penanggung Jawab
										Target 2022		Pagu Indikatif			Lokasi	Sumber Dana	Prioritas			Target	Pagu Indikatif	
										Semula	Menjadi	RKPD 2022	APBD 2022	RKPD 2022 Perubahan			Nasional	Daerah				
5	01	01	2.08	04	Penyediaan Jasa Pelayanan Umum Kantor	Jumlah jasa keamanan kantor, administrasi kantor, kebersihan kantor				9 line	9 line	257,125,440	280,733,728	320,272,092	Semua Kab/Kota, Semua Kecamatan, Semua Kelurahan	PENDAPATAN ASLI DAERAH (PAD)		Tatakelola Pemerintahan yang baik dan layanan Publik yang terintegrasi		9 line	259,462,944	BADAN PERENCANAAN PEMBANGUNAN DAERAH
5	**01**	**01**	2.09		**Pemeliharaan Barang Milik Daerah Penunjang Urusan Pemerintahan Daerah**	Jumlah Kendaraan Dinas Jabatan, Operasional dan Lapangan yang dipelihara	Unit		Unit	34 Unit	34 Unit	**416,668,000**	**413,587,600**	**554,806,200**						34 Unit	**420,455,892**	
5	01	01	2.09	01	Penyediaan Jasa Pemeliharaan, Biaya Pemeliharaan dan Pajak Kendaraan Perorangan Dinas atau Kendaraan Dinas Jabatan	Jumlah kendaraan Perorangan Dinas atau Kendaraan Dinas Jabatan yang dipelihara				20 unit	20 unit	222,000,000	222,000,000	222,000,000	Semua Kab/Kota, Semua Kecamatan, Semua Kelurahan	PENDAPATAN ASLI DAERAH (PAD)	Meningkatkan Sumber Daya Manusia Yang Berkualitas Dan Berdaya Saing	Tatakelola Pemerintahan yang baik dan layanan Publik yang terintegrasi	Bappeda Kota Tangerang	20 unit	224,018,183	BADAN PERENCANAAN PEMBANGUNAN DAERAH
5	01	01	2.09	02	Penyediaan Jasa Pemeliharaan, Biaya Pemeliharaan, Pajak, dan Perizinan Kendaraan Dinas Operasional atau Lapangan	Jumlah kendaraan dinas/operasional yang dipelihara				14 unit	14 unit	118,250,000	118,250,000	118,250,000	Semua Kab/Kota, Semua Kecamatan, Semua Kelurahan	PENDAPATAN ASLI DAERAH (PAD)	Meningkatkan Sumber Daya Manusia Yang Berkualitas Dan Berdaya Saing	Tatakelola Pemerintahan yang baik dan layanan Publik yang terintegrasi	Bappeda Kota Tangerang	14 unit	119,325,000	BADAN PERENCANAAN PEMBANGUNAN DAERAH
5	01	01	2.09	06	Pemeliharaan Peralatan dan Mesin Lainnya	Jumlah peralatan dan perlengkapan gedung kantor yang dipelihara				138 unit	138 unit	76,418,000	73,337,600	96,181,200	Semua Kab/Kota, Semua Kecamatan, Semua Kelurahan	PENDAPATAN ASLI DAERAH (PAD)	Meningkatkan Sumber Daya Manusia Yang Berkualitas Dan Berdaya Saing	Tatakelola Pemerintahan yang baik dan layanan Publik yang terintegrasi	Bappeda Kota Tangerang	138 unit	77,112,709	BADAN PERENCANAAN PEMBANGUNAN DAERAH
5	01	01	2.09	09	Pemeliharaan/Rehabilitasi Gedung Kantor dan Bangunan Lainnya	Jumlah Gedung Kantor dan Bangunan Lainnya yang Dipelihara/Direhabilitasi					1 unit	0	0	118,375,000	Semua Kab/Kota, Semua Kecamatan, Semua Kelurahan	PENDAPATAN ASLI DAERAH (PAD)		Tatakelola Pemerintahan yang baik dan layanan Publik yang terintegrasi	Bappeda Kota Tangerang	1 unit	0	BADAN PERENCANAAN PEMBANGUNAN DAERAH
5	**01**	**02**			**PROGRAM PERENCANAAN, PENGENDALIAN DAN EVALUASI PEMBANGUNAN DAERAH**	persentase indikator sasaran dan program yang dilaksanakan oleh Perangkat Daerah (PD)	100 %		100 %	100 %	100 %	**1,614,336,500**	**1,733,456,500**	**1,694,702,900**						100 %	**1,436,892,500**	
5	**01**	**02**	2.01		**Penyusunan Perencanaan dan Pendanaan**	Persentase indikator sasaran dan program yang dilaksanakan oleh Perangkat Daerah (PD)	%		%	100 %	100 %	**1,048,215,600**	**1,214,384,400**	**1,175,630,800**						100 %	**1,048,215,600**	

Penetapan Perubahan Rencana Kerja Pemerintah Daerah (RKPD)
Kota Tangerang
Tahun 2022

Kode					Urusan/ Bidang Urusan/ Program/ Kegiatan/ Sub Kegiatan	Indikator Program/ Kegiatan/ Sub Kegiatan	Target Akhir Periode RPJMD	Realisasi Capaian RKPD Tahun 2020	Prakiraan Capaian Target RKPD Tahun 2021	Capaian Kinerja dan Kerangka Pendanaan									Kelompok Sasaran	Prakiraan Maju Rencana Tahun 2023		Perangkat Daerah Penanggung Jawab
										Target 2022		Pagu Indikatif			Lokasi	Sumber Dana	Prioritas			Target	Pagu Indikatif	
										Semula	Menjadi	RKPD 2022	APBD 2022	RKPD 2022 Perubahan			Nasional	Daerah				
5	01	02	2.01	07	Koordinasi Penyusunan dan Penetapan Dokumen Perencanaan Pembangunan Daerah Kabupaten/Kota	Jumlah dokumen utama perencanaan penganggaran tahunan, menengah dan jangka panjang				9 dokumen	9 dokumen	1,048,215,600	1,214,384,400	1,175,630,800	Kota Tangerang, Semua Kecamatan, Semua Kelurahan	PENDAPATAN ASLI DAERAH (PAD)	Meningkatkan Sumber Daya Manusia Yang Berkualitas Dan Berdaya Saing	Tatakelola Pemerintahan yang baik dan layanan Publik yang terintegrasi	Kota Tangerang	9 dokumen	1,048,215,600	BADAN PERENCANAAN PEMBANGUNAN DAERAH
5	**01**	**02**	2.03		**Pengendalian, Evaluasi dan Pelaporan Bidang Perencanaan Pembangunan Daerah**	Jumlah dokumen Evaluasi dan Pelaporan yang ditetapkan	dokumen		dokumen	8 dokumen	8 dokumen	**566,120,900**	**519,072,100**	**519,072,100**						8 dokumen	**388,676,900**	
5	01	02	2.03	03	Monitoring, Evaluasi dan Penyusunan Laporan Berkala Pelaksanaan Pembangunan Daerah	Jumlah dokumen Pengendalian dan Evaluasi triwulanan, tahunan dan dokumen Capaian Akuntabilitas Kinerja dan dokumen LKPJ-				8 dokumen	8 dokumen	566,120,900	519,072,100	519,072,100	Semua Kab/Kota, Semua Kecamatan, Semua Kelurahan	PENDAPATAN ASLI DAERAH (PAD)	Memperkuat Stabilitas Polhukhankam Dan Transformasi Pelayanan Publik	Tatakelola Pemerintahan yang baik dan layanan Publik yang terintegrasi	0	8 dokumen	388,676,900	BADAN PERENCANAAN PEMBANGUNAN DAERAH
5	**01**	**03**			**PROGRAM KOORDINASI DAN SINKRONISASI PERENCANAAN PEMBANGUNAN DAERAH**	Persentase indikator sasaran dan program yang tercapai oleh OPD pada bidang pemerintahan dan otonomi daerah dan bidang sosial kemasyarakatan dan ekonomi	0		0	100% 0	100% 0	**4,196,760,800**	**3,322,900,500**	**3,231,908,450**						100% 0	**4,087,405,348**	
5	**01**	**03**	2.01		**Koordinasi Perencanaan Bidang Pemerintahan dan Pembangunan Manusia**	Jumlah dokumen OPD yang telah diverifikasi dokumen perencanaan dan pengganggarannya pada sub bidang pemerintahan umum, sub bidang otonomi daerah dan sub bidang sosial kemasyarakatan. Jumlah koordinasi terkait urusan pada subid pemerintahan umum, subid otonomi daerah dan subid sosial kemayarakatan	Dokumen		Dokumen	38 Dokumen	38 Dokumen	**2,039,569,800**	**1,754,412,700**	**1,757,582,450**						38 Dokumen	**2,073,794,757**	
5	01	03	2.01	01	Koordinasi Penyusunan Dokumen Perencanaan Pembangunan Daerah Bidang Pemerintahan (RPJPD, RPJMD dan RKPD)	Jumlah dokumen OPD yang telah diverifikasi dokumen perencanaan dan penganggarannya pada Sub Bidang Pemerintahan Umum Jumlah dokumen LPPD dan ILPPD				10 dokumen	10 dokumen	788,083,800	752,607,100	752,607,100	Semua Kab/Kota, Semua Kecamatan, Semua Kelurahan	PENDAPATAN ASLI DAERAH (PAD)	Meningkatkan Sumber Daya Manusia Yang Berkualitas Dan Berdaya Saing	Tatakelola Pemerintahan yang baik dan layanan Publik yang terintegrasi	Kota Tangerang	10 dokumen	788,083,800	BADAN PERENCANAAN PEMBANGUNAN DAERAH

Penetapan Perubahan Rencana Kerja Pemerintah Daerah (RKPD)
Kota Tangerang
Tahun 2022

Kode					Urusan/ Bidang Urusan/ Program/ Kegiatan/ Sub Kegiatan	Indikator Program/ Kegiatan/ Sub Kegiatan	Target Akhir Periode RPJMD	Realisasi Capaian RKPD Tahun 2020	Prakiraan Capaian Target RKPD Tahun 2021	Capaian Kinerja dan Kerangka Pendanaan									Kelompok Sasaran	Prakiraan Maju Rencana Tahun 2023		Perangkat Daerah Penanggung Jawab
										Target 2022		Pagu Indikatif			Lokasi	Sumber Dana	Prioritas			Target	Pagu Indikatif	
										Semula	Menjadi	RKPD 2022	APBD 2022	RKPD 2022 Perubahan			Nasional	Daerah				
5	01	03	2.01	05	Koordinasi Penyusunan Dokumen Perencanaan Pembangunan Daerah Bidang Pembangunan Manusia (RPJPD, RPJMD dan RKPD)	Jumlah dokumen OPD yang telah diverifikasi dokumen perencanaan dan penganggarannya pada Sub Bidang Otonomi Daerah				18 dokumen	18 dokumen	419,084,000	266,268,800	266,268,800			Meningkatkan Sumber Daya Manusia Yang Berkualitas Dan Berdaya Saing	Tatakelola Pemerintahan yang baik dan layanan Publik yang terintegrasi	Kota Tangerang	18 dokumen	445,741,666	BADAN PERENCANAAN PEMBANGUNAN DAERAH
5	01	03	2.01	08	Koordinasi Pelaksanaan Sinergitas dan Harmonisasi Perencanaan Pembangunan Daerah Bidang Pembangunan Manusia	Jumlah dokumen OPD yang telah diverifikasi dokumen perencanaan dan penganggarannya pada Sub Bidang Sosial Kemasyarakatan dan Jumlah Koordinasi terkait urusan subid Sosial kemasyarakatan				10 dokumen	10 dokumen	832,402,000	735,536,800	738,706,550	Semua Kab/Kota, Semua Kecamatan, Semua Kelurahan	PENDAPATAN ASLI DAERAH (PAD)	Meningkatkan Sumber Daya Manusia Yang Berkualitas Dan Berdaya Saing	Tatakelola Pemerintahan yang baik dan layanan Publik yang terintegrasi	Kota Tangerang	10 dokumen	839,969,291	BADAN PERENCANAAN PEMBANGUNAN DAERAH
5	**01**	**03**	2.02		**Koordinasi Perencanaan Bidang Perekonomian dan SDA (Sumber Daya Alam)**	Jumlah dokumen OPD yang telah diverifikasi dokumen perencanaan dan penganggarannya pada sub bidang ekonomi	buku		buku	10 buku	10 buku	**653,691,000**	**459,961,800**	**456,792,000**						10 buku	**510,110,591**	
5	01	03	2.02	01	Koordinasi Penyusunan Dokumen Perencanaan Pembangunan Daerah Bidang Perekonomian (RPJPD, RPJMD dan RKPD)	Jumlah dokumen OPD yang telah diverifikasi dokumen perencanaan dan penganggarannya pada Sub Bidang Ekonomi dan jumlah koordinasi terkait urusan sub bidang ekonomi				10 dokumen	10 dokumen	653,691,000	459,961,800	456,792,000	Semua Kab/Kota, Semua Kecamatan, Semua Kelurahan	PENDAPATAN ASLI DAERAH (PAD)	Memperkuat Ketahanan Ekonomi Untuk Pertumbuhan Yang Berkualitas dan Berkeadilan	Tatakelola Pemerintahan yang baik dan layanan Publik yang terintegrasi	Kota Tangerang	10 dokumen	510,110,591	BADAN PERENCANAAN PEMBANGUNAN DAERAH
5	**01**	**03**	2.03		**Koordinasi Perencanaan Bidang Infrastruktur dan Kewilayahan**	Jumlah dokumen OPD yang telah diverifikasi dokumen perencanaan dan penganggarannya pada bidang perencanaan pembangunan sarana prasarana wilayah dan lingkungan hidup	dokumen		dokumen	6 dokumen	6 dokumen	**1,503,500,000**	**1,108,526,000**	**1,017,534,000**						6 dokumen	**1,503,500,000**	
5	01	03	2.03	01	Koordinasi Penyusunan Dokumen Perencanaan Pembangunan Daerah Bidang Infrastruktur (RPJPD, RPJMD dan RKPD)	Jumlah dokumen OPD yang telah diverifikasi dokumen perencanaan dan penganggarannya pada Sub Bidang Pekerjaan Umum, Penataan Ruang & Perhubungan				5 dokumen	5 dokumen	734,490,000	550,543,000	482,100,000		PENDAPATAN ASLI DAERAH (PAD)	Memperkuat Infrastruktur Untuk Mendukung Pengembangan Ekonomi Dan Pelayanan Dasar	Tatakelola Pemerintahan yang baik dan layanan Publik yang terintegrasi	Kota Tangerang	5 dokumen	734,490,000	BADAN PERENCANAAN PEMBANGUNAN DAERAH

Penetapan Perubahan Rencana Kerja Pemerintah Daerah (RKPD)
Kota Tangerang
Tahun 2022

Kode					Urusan/ Bidang Urusan/ Program/ Kegiatan/ Sub Kegiatan	Indikator Program/ Kegiatan/ Sub Kegiatan	Target Akhir Periode RPJMD	Realisasi Capaian RKPD Tahun 2020	Prakiraan Capaian Target RKPD Tahun 2021	Capaian Kinerja dan Kerangka Pendanaan									Kelompok Sasaran	Prakiraan Maju Rencana Tahun 2023		Perangkat Daerah Penanggung Jawab
										Target 2022		Pagu Indikatif			Lokasi	Sumber Dana	Prioritas			Target	Pagu Indikatif	
										Semula	Menjadi	RKPD 2022	APBD 2022	RKPD 2022 Perubahan			Nasional	Daerah				
5	01	03	2.03	05	Koordinasi Penyusunan Dokumen Perencanaan Pembangunan Daerah Bidang Kewilayahan (RPJPD, RPJMD dan RKPD)	Jumlah dokumen OPD yang telah diverifikasi dokumen perencanaan dan penganggarannya pada Sub Sub Bidang Perumahan Rakyat, Kawasan Permukiman, dan Lingkungan Hidup				5 dokumen	5 dokumen	769,010,000	557,983,000	535,434,000		PENDAPATAN ASLI DAERAH (PAD)	Memperkuat Infrastruktur Untuk Mendukung Pengembangan Ekonomi Dan Pelayanan Dasar	Tatakelola Pemerintahan yang baik dan layanan Publik yang terintegrasi	Kota Tangerang	5 dokumen	769,010,000	BADAN PERENCANAAN PEMBANGUNAN DAERAH
5	**05**				**PENELITIAN DAN PENGEMBANGAN**							**2,315,199,900**	**1,832,864,350**	**1,832,864,250**							**2,273,350,000**	
5	**05**	**02**			**PROGRAM PENELITIAN DAN PENGEMBANGAN DAERAH**	Tingkat ketersediaan data base yang akurat untuk perencanaan pembangunan	83 %		71,56 %	83 %	83 %	**2,315,199,900**	**1,832,864,350**	**1,832,864,250**						83 %	**2,273,350,000**	
5	**05**	**02**	2.01		**Penelitian dan Pengembangan Bidang Penyelenggaraan Pemerintahan dan Pengkajian Peraturan**	Jumlah laporan data perencanaan pembangunan	Dokumen		Dokumen	3 Dokumen	3 Dokumen	**490,000,000**	**392,962,700**	**392,962,650**						3 Dokumen	**490,000,000**	
5	05	02	2.01	12	Pengelolaan Data Kelitbangan dan Peraturan	Jumlah laporan data perencanaan pembangunan				4 dokumen	4 dokumen	490,000,000	392,962,700	392,962,650		PENDAPATAN ASLI DAERAH (PAD)	Memperkuat Ketahanan Ekonomi Untuk Pertumbuhan Yang Berkualitas dan Berkeadilan	Tatakelola Pemerintahan yang baik dan layanan Publik yang terintegrasi	Kota Tangerang	4 dokumen	490,000,000	BADAN PERENCANAAN PEMBANGUNAN DAERAH
5	**05**	**02**	2.04		**Pengembangan Inovasi dan Teknologi**	Jumlah dokumen penelitian yang harus diselesaikan/ jumlah penelitian yang diselesaikan	Dokumen		Dokumen	9 Dokumen	9 Dokumen	**1,825,199,900**	**1,439,901,650**	**1,439,901,600**						9 Dokumen	**1,783,350,000**	
5	05	02	2.04	04	Sosialisasi dan Diseminasi Hasil-Hasil Kelitbangan	Jumlah penelitian yang diselesaikan				12 dokumen	12 dokumen	1,825,199,900	1,439,901,650	1,439,901,600		PENDAPATAN ASLI DAERAH (PAD)		Tatakelola Pemerintahan yang baik dan layanan Publik yang terintegrasi	Kota Tangerang	12 dokumen	1,783,350,000	BADAN PERENCANAAN PEMBANGUNAN DAERAH
5					**UNSUR PENUNJANG URUSAN PEMERINTAHAN**																	
5	**02**				**KEUANGAN**							**57,726,972,781**	**61,240,836,073**	**60,968,190,168**							**59,839,420,870**	
5	**02**	**01**			**PROGRAM PENUNJANG URUSAN PEMERINTAHAN DAERAH KABUPATEN/KOTA**							**54,766,598,481**	**55,902,041,823**	**55,994,712,035**							**56,053,075,446**	
5	**02**	**01**	2.02		**Administrasi Keuangan Perangkat Daerah**							**49,644,183,244**	**50,178,578,373**	**49,773,328,046**							**50,226,000,000**	
5	02	01	2.02	01	Penyediaan Gaji dan Tunjangan ASN	Jumlah Bulan/Pegawai Yang Menerima Gaji dan tunjangan				12 Bulan	12 Bulan	49,644,183,244	50,178,578,373	49,773,328,046	Semua Kab/Kota, Semua Kecamatan, Semua Kelurahan	PENDAPATAN ASLI DAERAH (PAD)		Tatakelola Pemerintahan yang baik dan layanan Publik yang terintegrasi		12 Bulan	50,226,000,000	BADAN PENDAPATAN DAERAH

Penetapan Perubahan Rencana Kerja Pemerintah Daerah (RKPD)
Kota Tangerang
Tahun 2022

Kode					Urusan/ Bidang Urusan/ Program/ Kegiatan/ Sub Kegiatan	Indikator Program/ Kegiatan/ Sub Kegiatan	Target Akhir Periode RPJMD	Realisasi Capaian RKPD Tahun 2020	Prakiraan Capaian Target RKPD Tahun 2021	Capaian Kinerja dan Kerangka Pendanaan									Kelompok Sasaran	Prakiraan Maju Rencana Tahun 2023		Perangkat Daerah Penanggung Jawab
										Target 2022		Pagu Indikatif			Lokasi	Sumber Dana	Prioritas			Target	Pagu Indikatif	
										Semula	Menjadi	RKPD 2022	APBD 2022	RKPD 2022 Perubahan			Nasional	Daerah				
5	**02**	**01**	2.06		**Administrasi Umum Perangkat Daerah**							**1,820,876,467**	**2,517,807,600**	**2,674,676,800**							**2,295,306,600**	
5	02	01	2.06	01	Penyediaan Komponen Instalasi Listrik/Penerangan Bangunan Kantor	Jumlah komponen instalasi listrik/penerangan bangunan kantor				12 Bulan	12 Bulan	24,546,000	9,859,400	9,859,400	Semua Kab/Kota, Semua Kecamatan, Semua Kelurahan	PENDAPATAN ASLI DAERAH (PAD)		Tatakelola Pemerintahan yang baik dan layanan Publik yang terintegrasi		12 Bulan	9,954,300	BADAN PENDAPATAN DAERAH
5	02	01	2.06	02	Penyediaan Peralatan dan Perlengkapan Kantor	Jumlah peralatan dan perlengkapan kantor				1 Paket	1 Paket	346,997,667	1,286,371,200	1,326,065,600	Semua Kab/Kota, Semua Kecamatan, Semua Kelurahan	PENDAPATAN ASLI DAERAH (PAD)		Tatakelola Pemerintahan yang baik dan layanan Publik yang terintegrasi		1 Paket	222,936,200	BADAN PENDAPATAN DAERAH
5	02	01	2.06	03	Penyediaan Peralatan Rumah Tangga	Jumlah peralatan rumah tangga				12 Bulan	12 Bulan	71,853,900	61,865,600	61,865,600	Semua Kab/Kota, Semua Kecamatan, Semua Kelurahan	PENDAPATAN ASLI DAERAH (PAD)		Tatakelola Pemerintahan yang baik dan layanan Publik yang terintegrasi		12 Bulan	414,647,100	BADAN PENDAPATAN DAERAH
5	02	01	2.06	04	Penyediaan Bahan Logistik Kantor	Ketersediaan Bahan Logistik Kantor				12 Bulan	12 Bulan	417,496,700	501,829,800	497,700,600	Semua Kab/Kota, Semua Kecamatan, Semua Kelurahan	PENDAPATAN ASLI DAERAH (PAD)		Tatakelola Pemerintahan yang baik dan layanan Publik yang terintegrasi		12 Bulan	1,155,179,000	BADAN PENDAPATAN DAERAH
5	02	01	2.06	05	Penyediaan Barang Cetakan dan Penggandaan	Jumlah pelaksanaan cetakan dan penggandaan				12 Bulan	12 Bulan	243,780,200	301,431,600	312,957,600	Semua Kab/Kota, Semua Kecamatan, Semua Kelurahan	PENDAPATAN ASLI DAERAH (PAD)		Tatakelola Pemerintahan yang baik dan layanan Publik yang terintegrasi		12 Bulan	159,426,600	BADAN PENDAPATAN DAERAH
5	02	01	2.06	06	Penyediaan Bahan Bacaan dan Peraturan Perundang-undangan	Tersedianya bahan bacaan dan peraturan perundang-undangan				12 Bulan	12 Bulan	169,056,000	184,296,000	184,296,000	Semua Kab/Kota, Semua Kecamatan, Semua Kelurahan	PENDAPATAN ASLI DAERAH (PAD)		Tatakelola Pemerintahan yang baik dan layanan Publik yang terintegrasi		12 Bulan	181,053,400	BADAN PENDAPATAN DAERAH
5	02	01	2.06	09	Penyelenggaraan Rapat Koordinasi dan Konsultasi SKPD	Tersedianya kebutuhan pelaksanaan rapat koordinasi dan konsultasi SKPD				12 Bulan	12 Bulan	547,146,000	172,154,000	281,932,000	Semua Kab/Kota, Semua Kecamatan, Semua Kelurahan	PENDAPATAN ASLI DAERAH (PAD)		Tatakelola Pemerintahan yang baik dan layanan Publik yang terintegrasi		12 Bulan	152,110,000	BADAN PENDAPATAN DAERAH
5	**02**	**01**	2.08		**Penyediaan Jasa Penunjang Urusan Pemerintahan Daerah**							**2,522,005,920**	**2,257,613,900**	**2,498,294,239**							**2,720,498,046**	

Penetapan Perubahan Rencana Kerja Pemerintah Daerah (RKPD)
Kota Tangerang
Tahun 2022

Kode					Urusan/ Bidang Urusan/ Program/ Kegiatan/ Sub Kegiatan	Indikator Program/ Kegiatan/ Sub Kegiatan	Target Akhir Periode RPJMD	Realisasi Capaian RKPD Tahun 2020	Prakiraan Capaian Target RKPD Tahun 2021	Capaian Kinerja dan Kerangka Pendanaan									Kelompok Sasaran	Prakiraan Maju Rencana Tahun 2023		Perangkat Daerah Penanggung Jawab
										Target 2022		Pagu Indikatif			Lokasi	Sumber Dana	Prioritas			Target	Pagu Indikatif	
										Semula	Menjadi	RKPD 2022	APBD 2022	RKPD 2022 Perubahan			Nasional	Daerah				
5	02	01	2.08	02	Penyediaan Jasa Komunikasi, Sumber Daya Air dan Listrik	Jumlah jasa komunikasi, sumber daya air, listrik dan publikasi				12 Bulan	12 Bulan	224,370,000	139,758,300	139,758,300	Semua Kab/Kota, Semua Kecamatan, Semua Kelurahan	PENDAPATAN ASLI DAERAH (PAD)		Tatakelola Pemerintahan yang baik dan layanan Publik yang terintegrasi		12 Bulan	361,925,550	BADAN PENDAPATAN DAERAH
5	02	01	2.08	04	Penyediaan Jasa Pelayanan Umum Kantor	jumlah jasa tenaga kebersihan,keamanan,administrasi dan pengemudi				12 Bulan	12 Bulan	2,297,635,920	2,117,855,600	2,358,535,939	Semua Kab/Kota, Semua Kecamatan, Semua Kelurahan	PENDAPATAN ASLI DAERAH (PAD)		Tatakelola Pemerintahan yang baik dan layanan Publik yang terintegrasi		12 Bulan	2,358,572,496	BADAN PENDAPATAN DAERAH
5	**02**	**01**	2.09		**Pemeliharaan Barang Milik Daerah Penunjang Urusan Pemerintahan Daerah**							**779,532,850**	**948,041,950**	**1,048,412,950**							**811,270,800**	
5	02	01	2.09	01	Penyediaan Jasa Pemeliharaan, Biaya Pemeliharaan dan Pajak Kendaraan Perorangan Dinas atau Kendaraan Dinas Jabatan	Jumlah jasa perijinan kendaraan dinas jabatan				6 Unit	6 Unit	145,472,500	145,472,500	145,472,500	Semua Kab/Kota, Semua Kecamatan, Semua Kelurahan	PENDAPATAN ASLI DAERAH (PAD)		Tatakelola Pemerintahan yang baik dan layanan Publik yang terintegrasi		6 Unit	46,585,000	BADAN PENDAPATAN DAERAH
5	02	01	2.09	02	Penyediaan Jasa Pemeliharaan, Biaya Pemeliharaan, Pajak, dan Perizinan Kendaraan Dinas Operasional atau Lapangan	Jumlah kendaraan dinas/operasional yang dipelihara				43 Unit	42 Unit	383,699,250	361,999,250	361,999,250	Semua Kab/Kota, Semua Kecamatan, Semua Kelurahan	PENDAPATAN ASLI DAERAH (PAD)		Tatakelola Pemerintahan yang baik dan layanan Publik yang terintegrasi		42 Unit	744,788,000	BADAN PENDAPATAN DAERAH
5	02	01	2.09	06	Pemeliharaan Peralatan dan Mesin Lainnya	Jumlah Pemeliharaan Peralatan dan Mesin Lainnya				12 Bulan	12 Bulan	53,424,300	112,460,200	62,221,200	Semua Kab/Kota, Semua Kecamatan, Semua Kelurahan	PENDAPATAN ASLI DAERAH (PAD)		Tatakelola Pemerintahan yang baik dan layanan Publik yang terintegrasi		12 Bulan	19,897,800	BADAN PENDAPATAN DAERAH
5	02	01	2.09	09	Pemeliharaan/Rehabilitasi Gedung Kantor dan Bangunan Lainnya	Jumlah Pemeliharaan/Rehabilitasi gedung kantor				1 Paket	1 Paket	196,936,800	328,110,000	478,720,000	Semua Kab/Kota, Semua Kecamatan, Semua Kelurahan	PENDAPATAN ASLI DAERAH (PAD)		Tatakelola Pemerintahan yang baik dan layanan Publik yang terintegrasi		1 Paket	0	BADAN PENDAPATAN DAERAH
5	**02**	**04**			**PROGRAM PENGELOLAAN PENDAPATAN DAERAH**							**2,960,374,300**	**5,338,794,250**	**4,973,478,133**							**3,786,345,424**	
5	**02**	**04**	2.01		**Kegiatan Pengelolaan pendapatan Daerah**							**2,960,374,300**	**5,338,794,250**	**4,973,478,133**							**3,786,345,424**	

Penetapan Perubahan Rencana Kerja Pemerintah Daerah (RKPD)
Kota Tangerang
Tahun 2022

Kode					Urusan/ Bidang Urusan/ Program/ Kegiatan/ Sub Kegiatan	Indikator Program/ Kegiatan/ Sub Kegiatan	Target Akhir Periode RPJMD	Realisasi Capaian RKPD Tahun 2020	Prakiraan Capaian Target RKPD Tahun 2021	Capaian Kinerja dan Kerangka Pendanaan									Kelompok Sasaran	Prakiraan Maju Rencana Tahun 2023		Perangkat Daerah Penanggung Jawab
										Target 2022		Pagu Indikatif			Lokasi	Sumber Dana	Prioritas			Target	Pagu Indikatif	
										Semula	Menjadi	RKPD 2022	APBD 2022	RKPD 2022 Perubahan			Nasional	Daerah				
5	02	04	2.01	02	Analisa dan Pengembangan Pajak Daerah, serta Penyusunan Kebijakan Pajak Daerah.	Jumlah Dokumen Analisa Potensi Pajak Daerah (PBB dan BPHTB				2 Dokumen	2 Dokumen	85,957,300	179,323,150	331,619,350	Kota Tangerang, Semua Kecamatan, Semua Kelurahan	PENDAPATAN ASLI DAERAH (PAD)		Tatakelola Pemerintahan yang baik dan layanan Publik yang terintegrasi		2 Dokumen	36,516,726	BADAN PENDAPATAN DAERAH
5	02	04	2.01	03	Penyuluhan dan Penyebarluasan Kebijakan Pajak Daerah	Jumlah Sosialisasi/informasi pelayanan PBB dan BPHTB				5 Sosialisasi	5 Sosialisasi	556,359,000	997,500,500	546,872,100	Semua Kab/Kota, Semua Kecamatan, Semua Kelurahan	PENDAPATAN ASLI DAERAH (PAD)		Tatakelola Pemerintahan yang baik dan layanan Publik yang terintegrasi		5 Sosialisasi	651,156,660	BADAN PENDAPATAN DAERAH
5	02	04	2.01	05	Pendataan dan Pendaftaran Objek Pajak Daerah	Jumlah data objek pajak				58435 Objek Pajak	42.135 Objek Pajak	1,038,780,000	2,324,752,400	2,133,516,800	Semua Kab/Kota, Semua Kecamatan, Semua Kelurahan	PENDAPATAN ASLI DAERAH (PAD)		Tatakelola Pemerintahan yang baik dan layanan Publik yang terintegrasi		42.135 Objek Pajak	846,139,150	BADAN PENDAPATAN DAERAH
5	02	04	2.01	06	Pengolahan, Pemeliharaan, dan Pelaporan Basis Data Pajak Daerah	Jumlah SPPT yang diterbitkan				430000 SPPT	406776 SPPT	419,724,000	795,229,800	795,229,800	Semua Kab/Kota, Semua Kecamatan, Semua Kelurahan			Tatakelola Pemerintahan yang baik dan layanan Publik yang terintegrasi		406776 SPPT	791,113,000	BADAN PENDAPATAN DAERAH
5	02	04	2.01	08	Penetapan Wajib Pajak Daerah	Jumlah dokumen Laporan penetapan BPHTB				2 Dokumen	2 Dokumen	27,300,000	27,300,000	0	Semua Kab/Kota, Semua Kecamatan, Semua Kelurahan	PENDAPATAN ASLI DAERAH (PAD)		Tatakelola Pemerintahan yang baik dan layanan Publik yang terintegrasi		2 Dokumen	156,308,000	BADAN PENDAPATAN DAERAH
5	02	04	2.01	11	Penagihan Pajak Daerah	Jumlah dokumen Laporan Penagihan				11 Dokumen	12 Dokumen	832,254,000	1,014,688,400	1,166,240,083	Semua Kab/Kota, Semua Kecamatan, Semua Kelurahan	PENDAPATAN ASLI DAERAH (PAD)		Tatakelola Pemerintahan yang baik dan layanan Publik yang terintegrasi		12 Dokumen	1,305,111,888	BADAN PENDAPATAN DAERAH
5					**UNSUR PENUNJANG URUSAN PEMERINTAHAN**																	
5	**02**				**KEUANGAN**							**106,337,266,815**	**253,339,270,565**	**87,762,980,947**							**146,337,266,815**	
5	**02**	**01**			**PROGRAM PENUNJANG URUSAN PEMERINTAHAN DAERAH KABUPATEN/KOTA**	Cakupan Pelayanan UPT	%		%	100 %	100 %	**52,997,360,413**	**59,282,684,340**	**58,028,683,437**						100 %	**52,997,360,413**	
5	**02**	**01**	2.02		**Administrasi Keuangan Perangkat Daerah**	Jumlah pelaksanaan administrasi keuangan perangkat daerah	Kegiatan		Kegiatan	1 Kegiatan	1 Kegiatan	**45,116,080,936**	**53,497,083,368**	**51,628,621,693**						1 Kegiatan	**45,116,080,936**	

Penetapan Perubahan Rencana Kerja Pemerintah Daerah (RKPD)
Kota Tangerang
Tahun 2022

Kode					Urusan/ Bidang Urusan/ Program/ Kegiatan/ Sub Kegiatan	Indikator Program/ Kegiatan/ Sub Kegiatan	Target Akhir Periode RPJMD	Realisasi Capaian RKPD Tahun 2020	Prakiraan Capaian Target RKPD Tahun 2021	Capaian Kinerja dan Kerangka Pendanaan									Kelompok Sasaran	Prakiraan Maju Rencana Tahun 2023		Perangkat Daerah Penanggung Jawab
										Target 2022		Pagu Indikatif			Lokasi	Sumber Dana	Prioritas			Target	Pagu Indikatif	
										Semula	Menjadi	RKPD 2022	APBD 2022	RKPD 2022 Perubahan			Nasional	Daerah				
5	02	01	2.02	01	Penyediaan Gaji dan Tunjangan ASN	umlah Orang yang Menerima Gaji dan Tunjangan ASN				12 Bulan	12 Bulan	45,116,080,936	53,497,083,368	51,628,621,693	Semua Kab/Kota, Semua Kecamatan, Semua Kelurahan	Dana Transfer Umum-Dana Alokasi Umum		Tatakelola Pemerintahan yang baik dan layanan Publik yang terintegrasi	Badan Pengelola Keuangan Daerah	12 Bulan	45,116,080,936	BADAN PENGELOLA KEUANGAN DAERAH
5	**02**	**01**	2.05		**Administrasi Kepegawaian Perangkat Daerah**	Jumlah pelaksanaan administrasi kepegawaian perangkat daerah	Kegiatan		Kegiatan	3 Kegiatan	3 Kegiatan	**745,791,660**	**612,267,000**	**612,967,000**						3 Kegiatan	**745,791,660**	
5	02	01	2.05	02	Pengadaan Pakaian Dinas Beserta Atribut Kelengkapannya	Jumlah Paket Pakaian Dinas Beserta Atribut Kelengkapan				12 Stel	6 Paket	4,956,116	0	109,400,000	Kota Tangerang, Semua Kecamatan, Semua Kelurahan	PENDAPATAN ASLI DAERAH (PAD)		Tatakelola Pemerintahan yang baik dan layanan Publik yang terintegrasi	Badan Pengelola Keuangan Daerah	6 Paket	4,956,116	BADAN PENGELOLA KEUANGAN DAERAH
5	02	01	2.05	10	Sosialisasi Peraturan Perundang-Undangan	Jumlah Orang yang Mengikuti Sosialisasi Peraturan Perundang-Undangan				5 Event	500 Orang	740,835,544	476,567,000	416,567,000	Kota Tangerang, Semua Kecamatan, Semua Kelurahan	PENDAPATAN ASLI DAERAH (PAD)		Tatakelola Pemerintahan yang baik dan layanan Publik yang terintegrasi	Badan Pengelola Keuangan Daerah	500 Orang	740,835,544	BADAN PENGELOLA KEUANGAN DAERAH
5	02	01	2.05	11	Bimbingan Teknis Implementasi Peraturan Perundang-Undangan	Jumlah Orang yang Mengikuti Bimbingan Teknis Implementasi Peraturan Perundang-Undangan					16 Orang	0	135,700,000	87,000,000		PENDAPATAN ASLI DAERAH (PAD)		Tatakelola Pemerintahan yang baik dan layanan Publik yang terintegrasi	Badan Pengelola Keuangan Daerah	16 Orang	0	BADAN PENGELOLA KEUANGAN DAERAH
5	**02**	**01**	2.06		**Administrasi Umum Perangkat Daerah**	Jumlah Pelaksanaan Administrasi Umum Perangkat Daerah	kegiatan		kegiatan	6 kegiatan	6 kegiatan	**4,198,198,497**	**2,333,820,500**	**2,609,734,345**						6 kegiatan	**4,198,198,497**	
5	02	01	2.06	01	Penyediaan Komponen Instalasi Listrik/Penerangan Bangunan Kantor	Jumlah Paket Komponen Instalasi Listrik/Penerangan Bangunan Kantor yang Disediakan				9 Jenis	9 Paket	7,571,066	4,342,200	4,342,200	Kota Tangerang, Semua Kecamatan, Semua Kelurahan	PENDAPATAN ASLI DAERAH (PAD)		Tatakelola Pemerintahan yang baik dan layanan Publik yang terintegrasi	Badan Pengelola Keuangan	9 Paket	7,571,066	BADAN PENGELOLA KEUANGAN DAERAH
5	02	01	2.06	02	Penyediaan Peralatan dan Perlengkapan Kantor	Jumlah Paket Peralatan dan Perlengkapan Kantor yang Disediakan Jumlah Pengadaan Peralatan Kantor Jumlah Penyediaan ATK Jumlah Penyediaan Benda Pos				1 Paket 38 Jenis 7000 Materai	40 Paket 1 Paket 38 Jenis 7000 Materai	783,113,667	490,340,300	511,475,645	Semua Kab/Kota, Semua Kecamatan, Semua Kelurahan	PENDAPATAN ASLI DAERAH (PAD)		Tatakelola Pemerintahan yang baik dan layanan Publik yang terintegrasi	Badan Pengelola Keuangan	40 Paket 1 Paket 38 Jenis 7000 Materai	783,113,667	BADAN PENGELOLA KEUANGAN DAERAH
5	02	01	2.06	04	Penyediaan Bahan Logistik Kantor	Jumlah Paket Bahan Logistik Kantor yang Disediakan				12 Bulan	13 Paket	1,247,069,112	796,635,000	801,328,000	Kota Tangerang, Semua Kecamatan, Semua Kelurahan	PENDAPATAN ASLI DAERAH (PAD)		Tatakelola Pemerintahan yang baik dan layanan Publik yang terintegrasi	Badan Pengelola Keuangan	13 Paket	1,247,069,112	BADAN PENGELOLA KEUANGAN DAERAH

Penetapan Perubahan Rencana Kerja Pemerintah Daerah (RKPD)
Kota Tangerang
Tahun 2022

Kode					Urusan/ Bidang Urusan/ Program/ Kegiatan/ Sub Kegiatan	Indikator Program/ Kegiatan/ Sub Kegiatan	Target Akhir Periode RPJMD	Realisasi Capaian RKPD Tahun 2020	Prakiraan Capaian Target RKPD Tahun 2021	Capaian Kinerja dan Kerangka Pendanaan									Kelompok Sasaran	Prakiraan Maju Rencana Tahun 2023		Perangkat Daerah Penanggung Jawab
										Target 2022		Pagu Indikatif			Lokasi	Sumber Dana	Prioritas			Target	Pagu Indikatif	
										Semula	Menjadi	RKPD 2022	APBD 2022	RKPD 2022 Perubahan			Nasional	Daerah				
5	02	01	2.06	05	Penyediaan Barang Cetakan dan Penggandaan	Jumlah Paket Barang Cetakan dan Penggandaan yang Disediakan				1 Paket	12 Paket	351,539,967	221,721,600	180,901,100	Kota Tangerang, Semua Kecamatan, Semua Kelurahan	PENDAPATAN ASLI DAERAH (PAD)		Tatakelola Pemerintahan yang baik dan layanan Publik yang terintegrasi	Badan Pengelola Keuangan	12 Paket	351,539,967	BADAN PENGELOLA KEUANGAN DAERAH
5	02	01	2.06	06	Penyediaan Bahan Bacaan dan Peraturan Perundang-undangan	Jumlah Dokumen Bahan Bacaan dan Peraturan Perundang-Undangan yang Disediakan				12 Bulan	3298 Dokumen	12,965,782	22,141,400	22,141,400	Kota Tangerang, Semua Kecamatan, Semua Kelurahan	PENDAPATAN ASLI DAERAH (PAD)		Tatakelola Pemerintahan yang baik dan layanan Publik yang terintegrasi	Badan Pengelola Keuangan	3298 Dokumen	12,965,782	BADAN PENGELOLA KEUANGAN DAERAH
5	02	01	2.06	09	Penyelenggaraan Rapat Koordinasi dan Konsultasi SKPD	Jumlah Laporan Penyelenggaraan Rapat Koordinasi dan Konsultasi SKPD				12 Bulan	12 Laporan	1,795,938,903	798,640,000	1,089,546,000	Kota Tangerang, Semua Kecamatan, Semua Kelurahan	PENDAPATAN ASLI DAERAH (PAD)		Tatakelola Pemerintahan yang baik dan layanan Publik yang terintegrasi	Badan Pengelola Keuangan	12 Laporan	1,795,938,903	BADAN PENGELOLA KEUANGAN DAERAH
5	**02**	**01**	2.07		**Pengadaan Barang Milik Daerah Penunjang Urusan Pemerintah Daerah**							**0**	**505,318,300**	**806,652,000**							**0**	
5	02	01	2.07	06	Pengadaan Peralatan dan Mesin Lainnya	Jumlah Unit Peralatan dan Mesin Lainnya yang Disediakan					158 Unit	0	505,318,300	806,652,000		PENDAPATAN ASLI DAERAH (PAD)		Tatakelola Pemerintahan yang baik dan layanan Publik yang terintegrasi		158 Unit	0	BADAN PENGELOLA KEUANGAN DAERAH
5	**02**	**01**	2.08		**Penyediaan Jasa Penunjang Urusan Pemerintahan Daerah**	Jumlah Pelaksanaan Pemeliharaan Barang Milik Daerah Penunjang Urusan Pemerintahan Daerah	Kegiatan		Kegiatan	2 Kegiatan	2 Kegiatan	**1,864,170,385**	**1,399,627,696**	**1,436,140,923**						2 Kegiatan	**1,864,170,385**	
5	02	01	2.08	02	Penyediaan Jasa Komunikasi, Sumber Daya Air dan Listrik	Jumlah Laporan Penyediaan Jasa Komunikasi, Sumber Daya Air dan Listrik yang Disediakan				12 Bulan	12 Laporan	146,887,239	167,700,000	165,600,000	Kota Tangerang, Semua Kecamatan, Semua Kelurahan	PENDAPATAN ASLI DAERAH (PAD)		Tatakelola Pemerintahan yang baik dan layanan Publik yang terintegrasi	Badan Pengelola Keuangan Daerah	12 Laporan	146,887,239	BADAN PENGELOLA KEUANGAN DAERAH
5	02	01	2.08	04	Penyediaan Jasa Pelayanan Umum Kantor	Jumlah Laporan Penyediaan Jasa Pelayanan Umum Kantor yang Disediakan				12 Bulan	12 Laporan	1,717,283,146	1,231,927,696	1,270,540,923	Kota Tangerang, Semua Kecamatan, Semua Kelurahan	PENDAPATAN ASLI DAERAH (PAD)		Tatakelola Pemerintahan yang baik dan layanan Publik yang terintegrasi	Badan Pengelola Keuangan Daerah	12 Laporan	1,717,283,146	BADAN PENGELOLA KEUANGAN DAERAH
5	**02**	**01**	2.09		**Pemeliharaan Barang Milik Daerah Penunjang Urusan Pemerintahan Daerah**	Jumlah Penyediaan Jasa Penunjang Urusan Pemerintahan Daerah	Kegiatan		Kegiatan	3 Kegiatan	3 Kegiatan	**1,073,118,935**	**934,567,476**	**934,567,476**						3 Kegiatan	**1,073,118,935**	

Penetapan Perubahan Rencana Kerja Pemerintah Daerah (RKPD)
Kota Tangerang
Tahun 2022

Kode					Urusan/ Bidang Urusan/ Program/ Kegiatan/ Sub Kegiatan	Indikator Program/ Kegiatan/ Sub Kegiatan	Target Akhir Periode RPJMD	Realisasi Capaian RKPD Tahun 2020	Prakiraan Capaian Target RKPD Tahun 2021	Capaian Kinerja dan Kerangka Pendanaan									Kelompok Sasaran	Prakiraan Maju Rencana Tahun 2023		Perangkat Daerah Penanggung Jawab
										Target 2022		Pagu Indikatif			Lokasi	Sumber Dana	Prioritas			Target	Pagu Indikatif	
										Semula	Menjadi	RKPD 2022	APBD 2022	RKPD 2022 Perubahan			Nasional	Daerah				
5	02	01	2.09	01	Penyediaan Jasa Pemeliharaan, Biaya Pemeliharaan dan Pajak Kendaraan Perorangan Dinas atau Kendaraan Dinas Jabatan	Jumlah Kendaraan Perorangan Dinas atau Kendaraan Dinas Jabatan yang Dipelihara dan dibayarkan Pajaknya				12 Bulan	6 Unit	167,243,843	134,450,000	134,450,000	Kota Tangerang, Semua Kecamatan, Semua Kelurahan	PENDAPATAN ASLI DAERAH (PAD)		Tatakelola Pemerintahan yang baik dan layanan Publik yang terintegrasi	Badan Pengelola Keuangan Daerah	6 Unit	167,243,843	BADAN PENGELOLA KEUANGAN DAERAH
5	02	01	2.09	02	Penyediaan Jasa Pemeliharaan, Biaya Pemeliharaan, Pajak, dan Perizinan Kendaraan Dinas Operasional atau Lapangan	Jumlah Kendaraan Dinas Operasional atau Lapangan yang Dipelihara dan dibayarkan Pajak dan Perizinannya				12 Bulan	41 Unit	792,820,990	698,361,476	698,361,476	Kota Tangerang, Semua Kecamatan, Semua Kelurahan	PENDAPATAN ASLI DAERAH (PAD)		Tatakelola Pemerintahan yang baik dan layanan Publik yang terintegrasi	Badan Pengelola Keuangan Daerah	41 Unit	792,820,990	BADAN PENGELOLA KEUANGAN DAERAH
5	02	01	2.09	06	Pemeliharaan Peralatan dan Mesin Lainnya	Jumlah Peralatan dan Mesin Lainnya yang Dipelihara				7 Jenis	181 Unit	113,054,102	101,756,000	101,756,000	Kota Tangerang, Semua Kecamatan, Semua Kelurahan	PENDAPATAN ASLI DAERAH (PAD)		Tatakelola Pemerintahan yang baik dan layanan Publik yang terintegrasi	Badan Pengelola Keuangan Daerah	181 Unit	113,054,102	BADAN PENGELOLA KEUANGAN DAERAH
5	**02**	**02**			**PROGRAM PENGELOLAAN KEUANGAN DAERAH**	Cakupan Pelayanan UPT	%		%	100 %	100 %	**44,813,807,953**	**184,838,481,579**	**24,242,244,930**						100 %	**84,813,807,953**	
5	**02**	**02**	2.01		**Koordinasi dan Penyusunan Rencana Anggaran Daerah**	Jumlah dokumen Koordinasi dan Penyusunan Rencana Anggaran Daerah	Kegiatan		Kegiatan	9 Kegiatan	9 Kegiatan	**1,023,948,166**	**849,202,800**	**809,868,600**						9 Kegiatan	**1,023,948,166**	
5	02	02	2.01	01	Koordinasi dan Penyusunan KUA dan PPAS	Jumlah Dokumen KUA dan PPAS yang Disusun				6 Dokumen	6 Dokumen	74,147,053	118,957,000	99,478,600	Kota Tangerang, Semua Kecamatan, Semua Kelurahan	PENDAPATAN ASLI DAERAH (PAD)		Tatakelola Pemerintahan yang baik dan layanan Publik yang terintegrasi	Badan Pengelola Keuangan Daerah	6 Dokumen	74,147,053	BADAN PENGELOLA KEUANGAN DAERAH
5	02	02	2.01	02	Koordinasi dan Penyusunan Perubahan KUA dan Perubahan PPAS	Jumlah Dokumen Perubahan KUA dan Perubahan PPAS yang Disusun				6 Dokumen	6 Dokumen	74,147,053	118,957,000	99,101,200	Kota Tangerang, Semua Kecamatan, Semua Kelurahan	PENDAPATAN ASLI DAERAH (PAD)		Tatakelola Pemerintahan yang baik dan layanan Publik yang terintegrasi	Badan Pengelola Keuangan Daerah	6 Dokumen	74,147,053	BADAN PENGELOLA KEUANGAN DAERAH
5	02	02	2.01	03	Koordinasi, Penyusunan dan Verifikasi RKA-SKPD	Jumlah RKA-SKPD yang Diverifikasi				1 Dokumen	1 Dokumen	173,680,089	186,189,200	186,189,200	Kota Tangerang, Semua Kecamatan, Semua Kelurahan	PENDAPATAN ASLI DAERAH (PAD)		Tatakelola Pemerintahan yang baik dan layanan Publik yang terintegrasi	Badan Pengelola Keuangan Daerah	1 Dokumen	173,680,089	BADAN PENGELOLA KEUANGAN DAERAH
5	02	02	2.01	04	Koordinasi, Penyusunan dan Verifikasi Perubahan RKA-SKPD	Jumlah Perubahan RKASKPD yang Diverifikasi				1 Dokumen	1 Dokumen	173,680,089	186,189,200	186,189,200	Kota Tangerang, Semua Kecamatan, Semua Kelurahan	PENDAPATAN ASLI DAERAH (PAD)		Tatakelola Pemerintahan yang baik dan layanan Publik yang terintegrasi	Badan Pengelola Keuangan Daerah	1 Dokumen	173,680,089	BADAN PENGELOLA KEUANGAN DAERAH

Penetapan Perubahan Rencana Kerja Pemerintah Daerah (RKPD)
Kota Tangerang
Tahun 2022

Kode					Urusan/ Bidang Urusan/ Program/ Kegiatan/ Sub Kegiatan	Indikator Program/ Kegiatan/ Sub Kegiatan	Target Akhir Periode RPJMD	Realisasi Capaian RKPD Tahun 2020	Prakiraan Capaian Target RKPD Tahun 2021	Capaian Kinerja dan Kerangka Pendanaan									Kelompok Sasaran	Prakiraan Maju Rencana Tahun 2023		Perangkat Daerah Penanggung Jawab
										Target 2022		Pagu Indikatif			Lokasi	Sumber Dana	Prioritas			Target	Pagu Indikatif	
										Semula	Menjadi	RKPD 2022	APBD 2022	RKPD 2022 Perubahan			Nasional	Daerah				
5	02	02	2.01	05	Koordinasi, Penyusunan dan Verifikasi DPA-SKPD	Jumlah DPA-SKPD yang Diverifikasi				1 Dokumen	1 Dokumen	52,906,273	35,969,200	35,969,200	Kota Tangerang, Semua Kecamatan, Semua Kelurahan	PENDAPATAN ASLI DAERAH (PAD)		Tatakelola Pemerintahan yang baik dan layanan Publik yang terintegrasi	Badan Pengelola Keuangan Daerah	1 Dokumen	52,906,273	BADAN PENGELOLA KEUANGAN DAERAH
5	02	02	2.01	06	Koordinasi, Penyusunan dan Verifikasi Perubahan DPA-SKPD	Jumlah Dokumen Koordinasi, Penyusunan dan Verifikasi Perubahan DPA-SKPD				1 Dokumen	1 Dokumen	173,680,089	35,969,200	35,969,200	Kota Tangerang, Semua Kecamatan, Semua Kelurahan	PENDAPATAN ASLI DAERAH (PAD)		Tatakelola Pemerintahan yang baik dan layanan Publik yang terintegrasi	Badan Pengelola Keuangan Daerah	1 Dokumen	173,680,089	BADAN PENGELOLA KEUANGAN DAERAH
5	02	02	2.01	07	Koordinasi dan Penyusunan Peraturan Daerah tentang APBD dan Peraturan Kepala Daerah tentang Penjabaran APBD	Jumlah Peraturan Daerah tentang APBD dan Peraturan Kepala Daerah tentang Penjabaran APBD				8 Dokumen	8 Dokumen	134,327,469	75,171,000	75,171,000	Kota Tangerang, Semua Kecamatan, Semua Kelurahan	PENDAPATAN ASLI DAERAH (PAD)		Tatakelola Pemerintahan yang baik dan layanan Publik yang terintegrasi	Badan Pengelola Keuangan Daerah	8 Dokumen	134,327,469	BADAN PENGELOLA KEUANGAN DAERAH
5	02	02	2.01	08	Koordinasi dan Penyusunan Peraturan Daerah tentang Perubahan APBD dan Peraturan Kepala Daerah tentang Penjabaran Perubahan APBD	Jumlah Peraturan Daerah tentang Perubahan APBD dan Peraturan Kepala Daerah tentang Penjabaran Perubahan APBD				8 Dokumen	8 Dokumen	125,500,055	65,631,000	65,631,000	Kota Tangerang, Semua Kecamatan, Semua Kelurahan	PENDAPATAN ASLI DAERAH (PAD)		Tatakelola Pemerintahan yang baik dan layanan Publik yang terintegrasi	Badan Pengelola Keuangan Daerah	8 Dokumen	125,500,055	BADAN PENGELOLA KEUANGAN DAERAH
5	02	02	2.01	09	Koordinasi dan Penyusunan Regulasi serta Kebijakan Bidang Anggaran	Jumlah Dokumen Regulasi serta Kebijakan Bidang Anggaran				2 Dokumen	2 Dokumen	41,879,996	26,170,000	26,170,000	Kota Tangerang, Semua Kecamatan, Semua Kelurahan	PENDAPATAN ASLI DAERAH (PAD)		Tatakelola Pemerintahan yang baik dan layanan Publik yang terintegrasi	Badan Pengelola Keuangan Daerah	2 Dokumen	41,879,996	BADAN PENGELOLA KEUANGAN DAERAH
5	**02**	**02**	2.02		**Koordinasi dan Pengelolaan Perbendaharaan Daerah**	Jumlah dokumen Koordinasi dan Pengelolaan Perbendaharaan Daerah	Kegiatan		Kegiatan	3 Kegiatan	3 Kegiatan	**777,745,891**	**530,946,416**	**681,098,092**						3 Kegiatan	**777,745,891**	
5	02	02	2.02	01	Koordinasi dan Pengelolaan Kas Daerah	Jumlah Dokumen Hasil Koordinasi dan Pengelolaan Kas Daerah				12 Dokumen	12 Dokumen	60,650,814	40,842,032	49,021,623	Kota Tangerang, Semua Kecamatan, Semua Kelurahan	PENDAPATAN ASLI DAERAH (PAD)		Tatakelola Pemerintahan yang baik dan layanan Publik yang terintegrasi	Badan Pengelola Keuangan Daerah	12 Dokumen	60,650,814	BADAN PENGELOLA KEUANGAN DAERAH
5	02	02	2.02	03	Penyiapan, Pelaksanaan Pengendalian dan Penerbitan Anggaran Kas dan SPD	Jumlah Dokumen Hasil Pengendalian dan Penerbitan Anggaran Kas dan SPD				12 Dokumen	12 Dokumen	383,515,596	81,684,064	141,860,245	Kota Tangerang, Semua Kecamatan, Semua Kelurahan	PENDAPATAN ASLI DAERAH (PAD)		Tatakelola Pemerintahan yang baik dan layanan Publik yang terintegrasi	Badan Pengelola Keuangan Daerah	12 Dokumen	383,515,596	BADAN PENGELOLA KEUANGAN DAERAH

Penetapan Perubahan Rencana Kerja Pemerintah Daerah (RKPD)
Kota Tangerang
Tahun 2022

Kode					Urusan/ Bidang Urusan/ Program/ Kegiatan/ Sub Kegiatan	Indikator Program/ Kegiatan/ Sub Kegiatan	Target Akhir Periode RPJMD	Realisasi Capaian RKPD Tahun 2020	Prakiraan Capaian Target RKPD Tahun 2021	Capaian Kinerja dan Kerangka Pendanaan									Kelompok Sasaran	Prakiraan Maju Rencana Tahun 2023		Perangkat Daerah Penanggung Jawab
										Target 2022		Pagu Indikatif			Lokasi	Sumber Dana	Prioritas			Target	Pagu Indikatif	
										Semula	Menjadi	RKPD 2022	APBD 2022	RKPD 2022 Perubahan			Nasional	Daerah				
5	02	02	2.02	09	Rekonsiliasi Data Penerimaan dan Pengeluaran Kas serta Pemungutan dan Pemotongan Atas SP2D dengan Instansi Terkait	Jumlah Dokumen Hasil Rekonsiliasi Data Penerimaan dan Pengeluaran Kas serta Pemungutan dan Pemotongan atas SP2D dengan Instansi Terkait				15 Dokumen	15 Dokumen	333,579,481	408,420,320	490,216,224	Kota Tangerang, Semua Kecamatan, Semua Kelurahan	PENDAPATAN ASLI DAERAH (PAD)		Tatakelola Pemerintahan yang baik dan layanan Publik yang terintegrasi	Badan Pengelola Keuangan Daerah	15 Dokumen	333,579,481	BADAN PENGELOLA KEUANGAN DAERAH
5	**02**	**02**	2.03		**Koordinasi dan Pelaksanaan Akuntansi dan Pelaporan Keuangan Daerah**	Jumlah dokumen Koordinasi dan Pelaksanaan Akuntansi dan Pelaporan Keuangan Daerah	Kegiatan		Kegiatan	5 Kegiatan	5 Kegiatan	**2,925,208,745**	**2,001,866,217**	**1,444,812,092**						5 Kegiatan	**2,925,208,745**	
5	02	02	2.03	02	Rekonsiliasi dan Verifikasi Aset, Kewajiban, Ekuitas, Pendapatan, Belanja, Pembiayaan, Pendapatan-LO dan Beban	Jumlah Dokumen Hasil Rekonsiliasi dan Verifikasi Aset, Kewajiban, Ekuitas, Pendapatan, Belanja, Pembiayaan, Pendapatan- LO, dan Beban				2 Dokumen	2 Dokumen	163,176,256	133,580,000	133,580,000	Kota Tangerang, Semua Kecamatan, Semua Kelurahan	PENDAPATAN ASLI DAERAH (PAD)		Tatakelola Pemerintahan yang baik dan layanan Publik yang terintegrasi	Badan Pengelola Keuangan Daerah	2 Dokumen	163,176,256	BADAN PENGELOLA KEUANGAN DAERAH
5	02	02	2.03	04	Konsolidasi Laporan Keuangan SKPD, BLUD dan Laporan Keuangan Pemerintah Daerah	Jumlah Laporan Keuangan SKPD, BLUD dan Laporan Keuangan Pemerintah Daerah yang Terkonsolidasi				8 Dokumen	2 Dokumen	1,249,594,005	660,055,978	766,119,469	Kota Tangerang, Semua Kecamatan, Semua Kelurahan	PENDAPATAN ASLI DAERAH (PAD)		Tatakelola Pemerintahan yang baik dan layanan Publik yang terintegrasi	Badan Pengelola Keuangan Daerah	2 Dokumen	1,249,594,005	BADAN PENGELOLA KEUANGAN DAERAH
5	02	02	2.03	05	Koordinasi dan Penyusunan Rancangan Peraturan Daerah tentang Pertanggungjawaban Pelaksanaan APBD Provinsi dan Rancangan Peraturan Kepala Daerah tentang Penjabaran Pertanggungjawaban Pelaksanaan APBD Kabupaten/Kota	Jumlah Rancangan Peraturan Daerah tentang Pertanggungjawaban Pelaksanaan APBD Kabupaten/Kota dan Rancangan Peraturan Kepala Daerah tentang Penjabaran Pertanggungjawaban Pelaksanaan APBD Kabupaten/Kota				8 Dokumen	8 Dokumen	316,176,668	171,678,439	171,429,623	Kota Tangerang, Semua Kecamatan, Semua Kelurahan	PENDAPATAN ASLI DAERAH (PAD)		Tatakelola Pemerintahan yang baik dan layanan Publik yang terintegrasi	Badan Pengelola Keuangan Daerah	8 Dokumen	316,176,668	BADAN PENGELOLA KEUANGAN DAERAH
5	02	02	2.03	09	Penyusunan Kebijakan dan Panduan Teknis Operasional Penyelenggaraan Akuntansi Pemerintah Daerah	Jumlah Kebijakan dan Panduan Teknis Operasional Penyelenggaraan Akuntansi Pemerintah Daerah				2 Dokumen	2 Dokumen	475,014,810	136,900,000	136,900,000	Kota Tangerang, Semua Kecamatan, Semua Kelurahan	PENDAPATAN ASLI DAERAH (PAD)		Tatakelola Pemerintahan yang baik dan layanan Publik yang terintegrasi	Badan Pengelola Keuangan Daerah	2 Dokumen	475,014,810	BADAN PENGELOLA KEUANGAN DAERAH
5	02	02	2.03	10	Penyusunan Sistem dan Prosedur Akuntansi dan Pelaporan Keuangan Pemerintah Daerah	Jumlah Sistem dan Prosedur Akuntansi dan Pelaporan Keuangan Pemerintah Daerah				3 Dokumen	3 Dokumen	721,247,006	899,651,800	236,783,000	Kota Tangerang, Semua Kecamatan, Semua Kelurahan	PENDAPATAN ASLI DAERAH (PAD)		Tatakelola Pemerintahan yang baik dan layanan Publik yang terintegrasi	Badan Pengelola Keuangan Daerah	3 Dokumen	721,247,006	BADAN PENGELOLA KEUANGAN DAERAH

Penetapan Perubahan Rencana Kerja Pemerintah Daerah (RKPD)
Kota Tangerang
Tahun 2022

Kode					Urusan/ Bidang Urusan/ Program/ Kegiatan/ Sub Kegiatan	Indikator Program/ Kegiatan/ Sub Kegiatan	Target Akhir Periode RPJMD	Realisasi Capaian RKPD Tahun 2020	Prakiraan Capaian Target RKPD Tahun 2021	Capaian Kinerja dan Kerangka Pendanaan									Kelompok Sasaran	Prakiraan Maju Rencana Tahun 2023		Perangkat Daerah Penanggung Jawab
										Target 2022		Pagu Indikatif			Lokasi	Sumber Dana	Prioritas			Target	Pagu Indikatif	
										Semula	Menjadi	RKPD 2022	APBD 2022	RKPD 2022 Perubahan			Nasional	Daerah				
5	**02**	**02**	2.04		**Penunjang Urusan Kewenangan Pengelolaan Keuangan Daerah**	Jumlah dokumen penunjang urusan kewenangan pengelolaan keuangan daerah	Kegiatan		Kegiatan	1 Kegiatan	1 Kegiatan	**40,086,905,151**	**181,456,466,146**	**21,306,466,146**						1 Kegiatan	**80,086,905,151**	
5	02	02	2.04	09	Pengelolaan Dana Darurat dan Mendesak	Jumlah Laporan Hasil Pengelolaan Dana Darurat dan Mendesak				1 Kegiatan	1 Laporan	40,086,905,151	181,456,466,146	21,306,466,146	Kota Tangerang, Semua Kecamatan, Semua Kelurahan	PENDAPATAN ASLI DAERAH (PAD)		Tatakelola Pemerintahan yang baik dan layanan Publik yang terintegrasi	Badan Pengelola Keuangan Daerah	1 Laporan	80,086,905,151	BADAN PENGELOLA KEUANGAN DAERAH
5	**02**	**03**			**PROGRAM PENGELOLAAN BARANG MILIK DAERAH**	Cakupan Pelayanan UPT	%		%	100 %	100 %	**3,044,422,774**	**3,092,469,270**	**2,656,123,924**						100 %	**3,044,422,774**	
5	**02**	**03**	2.01		**Pengelolaan Barang Milik Daerah**	Jumlah dokumen Pengelolaan Barang Milik Daerah	Kegiatan		Kegiatan	7 Kegiatan	7 Kegiatan	**3,044,422,774**	**3,092,469,270**	**2,656,123,924**						7 Kegiatan	**3,044,422,774**	
5	02	03	2.01	03	Penyusunan Perencanaan Kebutuhan Barang Milik Daerah	Jumlah Rencana Kebutuhan Barang Milik Daerah				2 Dokumen	2 Dokumen	22,989,965	20,240,000	11,440,000	Kota Tangerang, Semua Kecamatan, Semua Kelurahan	PENDAPATAN ASLI DAERAH (PAD)	Memperkuat Stabilitas Polhukhankam Dan Transformasi Pelayanan Publik	Tatakelola Pemerintahan yang baik dan layanan Publik yang terintegrasi	Badan Pengelola Keuangan Daerah	2 Dokumen	22,989,965	BADAN PENGELOLA KEUANGAN DAERAH
5	02	03	2.01	05	Penatausahaan Barang Milik Daerah	Jumlah Laporan Penatausahaan Barang Milik Daerah pada SKPD				1 Dokumen	1 Laporan	1,241,635,510	1,074,515,378	838,436,489	Kota Tangerang, Semua Kecamatan, Semua Kelurahan	PENDAPATAN ASLI DAERAH (PAD)	Memperkuat Stabilitas Polhukhankam Dan Transformasi Pelayanan Publik	Tatakelola Pemerintahan yang baik dan layanan Publik yang terintegrasi	Badan Pengelola Keuangan Daerah	1 Laporan	1,241,635,510	BADAN PENGELOLA KEUANGAN DAERAH
5	02	03	2.01	07	Pengamanan Barang Milik Daerah	Jumlah Laporan Hasil Pengamanan Barang Milik Daerah				6 Dokumen	6 Laporan	411,983,346	409,920,000	409,920,000	Kota Tangerang, Semua Kecamatan, Semua Kelurahan	PENDAPATAN ASLI DAERAH (PAD)	Memperkuat Stabilitas Polhukhankam Dan Transformasi Pelayanan Publik	Tatakelola Pemerintahan yang baik dan layanan Publik yang terintegrasi	Badan Pengelola Keuangan Daerah	6 Laporan	411,983,346	BADAN PENGELOLA KEUANGAN DAERAH
5	02	03	2.01	08	Penilaian Barang Milik Daerah	Jumlah Laporan Hasil Penilaian Barang Milik Daerah dan Hasil Koordinasi Penilaian Barang Milik Daerah				3 Dokumen	3 Laporan	496,540,192	492,045,200	492,045,200	Kota Tangerang, Semua Kecamatan, Semua Kelurahan	PENDAPATAN ASLI DAERAH (PAD)	Memperkuat Stabilitas Polhukhankam Dan Transformasi Pelayanan Publik	Tatakelola Pemerintahan yang baik dan layanan Publik yang terintegrasi	Badan Pengelola Keuangan Daerah	3 Laporan	496,540,192	BADAN PENGELOLA KEUANGAN DAERAH
5	02	03	2.01	09	Pengawasan dan Pengendalian Pengelolaan Barang Milik Daerah	Jumlah Laporan Hasil Pengawasan dan Pengendalian Pengelolaan Barang Milik Daerah				2 Dokumen	2 Laporan	279,106,215	221,559,700	221,559,700	Kota Tangerang, Semua Kecamatan, Semua Kelurahan	PENDAPATAN ASLI DAERAH (PAD)	Memperkuat Stabilitas Polhukhankam Dan Transformasi Pelayanan Publik	Tatakelola Pemerintahan yang baik dan layanan Publik yang terintegrasi	Badan Pengelola Keuangan Daerah	2 Laporan	279,106,215	BADAN PENGELOLA KEUANGAN DAERAH

Penetapan Perubahan Rencana Kerja Pemerintah Daerah (RKPD)
Kota Tangerang
Tahun 2022

Kode					Urusan/ Bidang Urusan/ Program/ Kegiatan/ Sub Kegiatan	Indikator Program/ Kegiatan/ Sub Kegiatan	Target Akhir Periode RPJMD	Realisasi Capaian RKPD Tahun 2020	Prakiraan Capaian Target RKPD Tahun 2021	Capaian Kinerja dan Kerangka Pendanaan										Kelompok Sasaran	Prakiraan Maju Rencana Tahun 2023		Perangkat Daerah Penanggung Jawab
										Target 2022		Pagu Indikatif			Lokasi	Sumber Dana	Prioritas				Target	Pagu Indikatif	
										Semula	Menjadi	RKPD 2022	APBD 2022	RKPD 2022 Perubahan			Nasional	Daerah					
5	02	03	2.01	12	Penyusunan Laporan Barang Milik Daerah	Jumlah Laporan Barang Milik Daerah yang Disusun				12 Dokumen	12 Laporan	513,831,003	590,940,192	614,373,735	Kota Tangerang, Semua Kecamatan, Semua Kelurahan	PENDAPATAN ASLI DAERAH (PAD)	Memperkuat Stabilitas Polhukhankam Dan Transformasi Pelayanan Publik	Tatakelola Pemerintahan yang baik dan layanan Publik yang terintegrasi	Badan Pengelola Keuangan Daerah	12 Laporan	513,831,003	BADAN PENGELOLA KEUANGAN DAERAH
5	02	03	2.01	13	Pembinaan Pengelolaan Barang Milik Daerah Pemerintah Kabupaten/Kota	Jumlah Orang yang Mengikuti Pembinaan Pengelolaan Barang Milik Daerah Pemerintah Kabupaten/Kota				1 Dokumen	40 Orang	78,336,543	283,248,800	68,348,800	Kota Tangerang, Semua Kecamatan, Semua Kelurahan	PENDAPATAN ASLI DAERAH (PAD)	Memperkuat Stabilitas Polhukhankam Dan Transformasi Pelayanan Publik	Tatakelola Pemerintahan yang baik dan layanan Publik yang terintegrasi	Badan Pengelola Keuangan Daerah	40 Orang	78,336,543	BADAN PENGELOLA KEUANGAN DAERAH
5	**02**	**04**			**PROGRAM PENGELOLAAN PENDAPATAN DAERAH**	Cakupan Pelayanan UPT	%		%	100 %	100 %	**5,481,675,675**	**6,125,635,376**	**2,835,928,656**						100 %	**5,481,675,675**	
5	**02**	**04**	2.01		**Kegiatan Pengelolaan pendapatan Daerah**	Jumlah dokumen pengelolaan pendapatan daerah	Kegiatan		Kegiatan	4 Kegiatan	4 Kegiatan	**5,481,675,675**	**6,125,635,376**	**2,835,928,656**						4 Kegiatan	**5,481,675,675**	
5	02	04	2.01	03	Penyuluhan dan Penyebarluasan Kebijakan Pajak Daerah	Jumlah Laporan Pelaksanaan Penyuluhan dan Penyebarluasan Kebijakan Pajak Daerah				42 Dokumen	42 Laporan	2,538,212,979	2,110,419,884	1,353,486,523	Kota Tangerang, Semua Kecamatan, Semua Kelurahan	PENDAPATAN ASLI DAERAH (PAD)		Tatakelola Pemerintahan yang baik dan layanan Publik yang terintegrasi	Badan Pengelola Keuangan Daerah	42 Laporan	2,538,212,979	BADAN PENGELOLA KEUANGAN DAERAH
5	02	04	2.01	04	Penyediaan Sarana dan Prasarana Pengelolaan Pajak Daerah	Jumlah Sarana dan Prasarana Pengelolaan Pajak Daerah				1 Aplikasi	1 Unit	68,570,597	54,243,000	54,243,000	Kota Tangerang, Semua Kecamatan, Semua Kelurahan	PENDAPATAN ASLI DAERAH (PAD)		Tatakelola Pemerintahan yang baik dan layanan Publik yang terintegrasi	Badan Pengelola Keuangan Daerah	1 Unit	68,570,597	BADAN PENGELOLA KEUANGAN DAERAH
5	02	04	2.01	06	Pengolahan, Pemeliharaan, dan Pelaporan Basis Data Pajak Daerah	Jumlah Laporan Hasil Pengolahan, Pemeliharaan, dan Pelaporan Basis Data Pajak Daerah				13 Dokumen	13 Laporan	940,846,966	2,794,137,224	718,960,307	Kota Tangerang, Semua Kecamatan, Semua Kelurahan	PENDAPATAN ASLI DAERAH (PAD)		Tatakelola Pemerintahan yang baik dan layanan Publik yang terintegrasi	Badan Pengelola Keuangan Daerah	13 Laporan	940,846,966	BADAN PENGELOLA KEUANGAN DAERAH
5	02	04	2.01	13	Pengendalian, Pemeriksaan dan Pengawasan Pajak Daerah	Jumlah Dokumen Hasil Pemeriksaan serta Pengendalian dan Pengawasan Pajak Daerah				36 Dokumen	36 Dokumen	1,934,045,133	1,166,835,268	709,238,826	Kota Tangerang, Semua Kecamatan, Semua Kelurahan	PENDAPATAN ASLI DAERAH (PAD)		Tatakelola Pemerintahan yang baik dan layanan Publik yang terintegrasi	Badan Pengelola Keuangan Daerah	36 Dokumen	1,934,045,133	BADAN PENGELOLA KEUANGAN DAERAH
5					**UNSUR PENUNJANG URUSAN PEMERINTAHAN**																		
5	**03**				**KEPEGAWAIAN**							**102,967,907,636**	**85,254,969,380**	**41,426,872,705**							**101,688,040,636**	
5	**03**	**01**			**PROGRAM PENUNJANG URUSAN PEMERINTAHAN DAERAH KABUPATEN/KOTA**							**98,493,669,036**	**80,453,547,230**	**37,688,557,955**							**98,213,940,696**	

Penetapan Perubahan Rencana Kerja Pemerintah Daerah (RKPD)
Kota Tangerang
Tahun 2022

Kode					Urusan/ Bidang Urusan/ Program/ Kegiatan/ Sub Kegiatan	Indikator Program/ Kegiatan/ Sub Kegiatan	Target Akhir Periode RPJMD	Realisasi Capaian RKPD Tahun 2020	Prakiraan Capaian Target RKPD Tahun 2021	Capaian Kinerja dan Kerangka Pendanaan									Kelompok Sasaran	Prakiraan Maju Rencana Tahun 2023		Perangkat Daerah Penanggung Jawab
										Target 2022		Pagu Indikatif			Lokasi	Sumber Dana	Prioritas			Target	Pagu Indikatif	
										Semula	Menjadi	RKPD 2022	APBD 2022	RKPD 2022 Perubahan			Nasional	Daerah				
5	**03**	**01**	2.02		**Administrasi Keuangan Perangkat Daerah**							**94,213,940,717**	**74,069,769,272**	**31,563,007,404**							**94,213,940,696**	
5	03	01	2.02	01	Penyediaan Gaji dan Tunjangan ASN							94,213,940,717	74,069,769,272	31,563,007,404	Kota Tangerang, Semua Kecamatan, Semua Kelurahan			Tatakelola Pemerintahan yang baik dan layanan Publik yang terintegrasi			94,213,940,696	BADAN KEPEGAWAIAN DAN PENGEMBANGAN SUMBER DAYA MANUSIA
5	**03**	**01**	2.05		**Administrasi Kepegawaian Perangkat Daerah**							**50,881,600**	**17,867,700**	**46,636,400**							**62,661,200**	
5	03	01	2.05	02	Pengadaan Pakaian Dinas Beserta Atribut Kelengkapannya							23,658,400	5,686,400	41,536,400	Kota Tangerang, Semua Kecamatan, Semua Kelurahan	PENDAPATAN ASLI DAERAH (PAD)		Tatakelola Pemerintahan yang baik dan layanan Publik yang terintegrasi			35,126,000	BADAN KEPEGAWAIAN DAN PENGEMBANGAN SUMBER DAYA MANUSIA
5	03	01	2.05	09	Pendidikan dan Pelatihan Pegawai Berdasarkan Tugas dan Fungsi							27,223,200	12,181,300	5,100,000	Kota Tangerang, Semua Kecamatan, Semua Kelurahan	PENDAPATAN ASLI DAERAH (PAD)		Tatakelola Pemerintahan yang baik dan layanan Publik yang terintegrasi			27,535,200	BADAN KEPEGAWAIAN DAN PENGEMBANGAN SUMBER DAYA MANUSIA
5	**03**	**01**	2.06		**Administrasi Umum Perangkat Daerah**							**2,179,853,200**	**1,650,196,400**	**1,714,624,400**							**1,957,605,300**	
5	03	01	2.06	02	Penyediaan Peralatan dan Perlengkapan Kantor							422,831,800	298,140,400	298,155,000	Kota Tangerang, Semua Kecamatan, Semua Kelurahan	PENDAPATAN ASLI DAERAH (PAD)		Tatakelola Pemerintahan yang baik dan layanan Publik yang terintegrasi			409,825,600	BADAN KEPEGAWAIAN DAN PENGEMBANGAN SUMBER DAYA MANUSIA
5	03	01	2.06	03	Penyediaan Peralatan Rumah Tangga							33,834,500	30,373,700	28,597,100	Kota Tangerang, Semua Kecamatan, Semua Kelurahan	PENDAPATAN ASLI DAERAH (PAD)		Tatakelola Pemerintahan yang baik dan layanan Publik yang terintegrasi			21,932,500	BADAN KEPEGAWAIAN DAN PENGEMBANGAN SUMBER DAYA MANUSIA
5	03	01	2.06	04	Penyediaan Bahan Logistik Kantor							900,015,000	782,925,000	837,525,000	Kota Tangerang, Semua Kecamatan, Semua Kelurahan	PENDAPATAN ASLI DAERAH (PAD)		Tatakelola Pemerintahan yang baik dan layanan Publik yang terintegrasi			690,461,800	BADAN KEPEGAWAIAN DAN PENGEMBANGAN SUMBER DAYA MANUSIA
5	03	01	2.06	05	Penyediaan Barang Cetakan dan Penggandaan							87,950,900	56,673,300	56,833,300	Kota Tangerang, Semua Kecamatan, Semua Kelurahan	PENDAPATAN ASLI DAERAH (PAD)		Tatakelola Pemerintahan yang baik dan layanan Publik yang terintegrasi			85,830,400	BADAN KEPEGAWAIAN DAN PENGEMBANGAN SUMBER DAYA MANUSIA

Penetapan Perubahan Rencana Kerja Pemerintah Daerah (RKPD)
Kota Tangerang
Tahun 2022

Kode					Urusan/ Bidang Urusan/ Program/ Kegiatan/ Sub Kegiatan	Indikator Program/ Kegiatan/ Sub Kegiatan	Target Akhir Periode RPJMD	Realisasi Capaian RKPD Tahun 2020	Prakiraan Capaian Target RKPD Tahun 2021	Capaian Kinerja dan Kerangka Pendanaan									Kelompok Sasaran	Prakiraan Maju Rencana Tahun 2023		Perangkat Daerah Penanggung Jawab
										Target 2022		Pagu Indikatif			Lokasi	Sumber Dana	Prioritas			Target	Pagu Indikatif	
										Semula	Menjadi	RKPD 2022	APBD 2022	RKPD 2022 Perubahan			Nasional	Daerah				
5	03	01	2.06	09	Penyelenggaraan Rapat Koordinasi dan Konsultasi SKPD							735,221,000	482,084,000	493,514,000	Kota Tangerang, Semua Kecamatan, Semua Kelurahan	PENDAPATAN ASLI DAERAH (PAD)		Tatakelola Pemerintahan yang baik dan layanan Publik yang terintegrasi			749,555,000	BADAN KEPEGAWAIAN DAN PENGEMBANGAN SUMBER DAYA MANUSIA
5	**03**	**01**	2.07		**Pengadaan Barang Milik Daerah Penunjang Urusan Pemerintah Daerah**							**521,931,895**	**3,471,516,000**	**2,997,837,100**							**533,276,700**	
5	03	01	2.07	05	Pengadaan Mebel							115,991,900	363,591,300	0	Kota Tangerang, Semua Kecamatan, Semua Kelurahan	PENDAPATAN ASLI DAERAH (PAD)		Tatakelola Pemerintahan yang baik dan layanan Publik yang terintegrasi			116,135,100	BADAN KEPEGAWAIAN DAN PENGEMBANGAN SUMBER DAYA MANUSIA
5	03	01	2.07	06	Pengadaan Peralatan dan Mesin Lainnya							405,939,995	3,107,924,700	2,997,837,100	Kota Tangerang, Semua Kecamatan, Semua Kelurahan	PENDAPATAN ASLI DAERAH (PAD)		Tatakelola Pemerintahan yang baik dan layanan Publik yang terintegrasi			417,141,600	BADAN KEPEGAWAIAN DAN PENGEMBANGAN SUMBER DAYA MANUSIA
5	**03**	**01**	2.08		**Penyediaan Jasa Penunjang Urusan Pemerintahan Daerah**							**1,002,705,524**	**841,322,458**	**950,377,251**							**993,562,704**	
5	03	01	2.08	01	Penyediaan Jasa Surat Menyurat							8,000,000	8,000,000	8,000,000	Kota Tangerang, Semua Kecamatan, Semua Kelurahan	PENDAPATAN ASLI DAERAH (PAD)		Tatakelola Pemerintahan yang baik dan layanan Publik yang terintegrasi			8,000,000	BADAN KEPEGAWAIAN DAN PENGEMBANGAN SUMBER DAYA MANUSIA
5	03	01	2.08	02	Penyediaan Jasa Komunikasi, Sumber Daya Air dan Listrik							281,043,300	235,523,300	222,193,300	Kota Tangerang, Semua Kecamatan, Semua Kelurahan	PENDAPATAN ASLI DAERAH (PAD)		Tatakelola Pemerintahan yang baik dan layanan Publik yang terintegrasi			272,000,800	BADAN KEPEGAWAIAN DAN PENGEMBANGAN SUMBER DAYA MANUSIA
5	03	01	2.08	04	Penyediaan Jasa Pelayanan Umum Kantor							713,662,224	597,799,158	720,183,951	Kota Tangerang, Semua Kecamatan, Semua Kelurahan	PENDAPATAN ASLI DAERAH (PAD)		Tatakelola Pemerintahan yang baik dan layanan Publik yang terintegrasi			713,561,904	BADAN KEPEGAWAIAN DAN PENGEMBANGAN SUMBER DAYA MANUSIA
5	**03**	**01**	2.09		**Pemeliharaan Barang Milik Daerah Penunjang Urusan Pemerintahan Daerah**							**524,356,100**	**402,875,400**	**416,075,400**							**452,894,096**	

Penetapan Perubahan Rencana Kerja Pemerintah Daerah (RKPD)
Kota Tangerang
Tahun 2022

Kode					Urusan/ Bidang Urusan/ Program/ Kegiatan/ Sub Kegiatan	Indikator Program/ Kegiatan/ Sub Kegiatan	Target Akhir Periode RPJMD	Realisasi Capaian RKPD Tahun 2020	Prakiraan Capaian Target RKPD Tahun 2021	Capaian Kinerja dan Kerangka Pendanaan									Kelompok Sasaran	Prakiraan Maju Rencana Tahun 2023		Perangkat Daerah Penanggung Jawab
										Target 2022		Pagu Indikatif			Lokasi	Sumber Dana	Prioritas			Target	Pagu Indikatif	
										Semula	Menjadi	RKPD 2022	APBD 2022	RKPD 2022 Perubahan			Nasional	Daerah				
5	03	01	2.09	01	Penyediaan Jasa Pemeliharaan, Biaya Pemeliharaan dan Pajak Kendaraan Perorangan Dinas atau Kendaraan Dinas Jabatan							149,150,000	149,150,000	149,150,000	Kota Tangerang, Semua Kecamatan, Semua Kelurahan	PENDAPATAN ASLI DAERAH (PAD)		Tatakelola Pemerintahan yang baik dan layanan Publik yang terintegrasi			149,150,000	BADAN KEPEGAWAIAN DAN PENGEMBANGAN SUMBER DAYA MANUSIA
5	03	01	2.09	02	Penyediaan Jasa Pemeliharaan, Biaya Pemeliharaan, Pajak, dan Perizinan Kendaraan Dinas Operasional atau Lapangan							130,630,000	130,630,000	130,630,000	Kota Tangerang, Semua Kecamatan, Semua Kelurahan	PENDAPATAN ASLI DAERAH (PAD)		Tatakelola Pemerintahan yang baik dan layanan Publik yang terintegrasi			130,630,000	BADAN KEPEGAWAIAN DAN PENGEMBANGAN SUMBER DAYA MANUSIA
5	03	01	2.09	06	Pemeliharaan Peralatan dan Mesin Lainnya							154,290,000	86,704,000	99,904,000	Kota Tangerang, Semua Kecamatan, Semua Kelurahan	PENDAPATAN ASLI DAERAH (PAD)		Tatakelola Pemerintahan yang baik dan layanan Publik yang terintegrasi			75,410,000	BADAN KEPEGAWAIAN DAN PENGEMBANGAN SUMBER DAYA MANUSIA
5	03	01	2.09	09	Pemeliharaan/Rehabilitasi Gedung Kantor dan Bangunan Lainnya							90,286,100	36,391,400	36,391,400	Kota Tangerang, Semua Kecamatan, Semua Kelurahan	PENDAPATAN ASLI DAERAH (PAD)		Tatakelola Pemerintahan yang baik dan layanan Publik yang terintegrasi			97,704,096	BADAN KEPEGAWAIAN DAN PENGEMBANGAN SUMBER DAYA MANUSIA
5	**03**	**02**			**PROGRAM KEPEGAWAIAN DAERAH**							**4,474,238,600**	**4,801,422,150**	**3,738,314,750**							**3,474,099,940**	
5	**03**	**02**	2.01		**Pengadaan, Pemberhentian dan Informasi Kepegawaian ASN**							**2,744,614,800**	**1,793,973,050**	**1,083,804,050**							**1,261,739,640**	
5	03	02	2.01	02	Penyusunan Rencana Kebutuhan, Jenis dan Jumlah Jabatan untuk Pelaksanaan Pengadaan ASN							1,132,679,500	1,239,871,300	697,606,300	Kota Tangerang, Semua Kecamatan, Semua Kelurahan	PENDAPATAN ASLI DAERAH (PAD)		Tatakelola Pemerintahan yang baik dan layanan Publik yang terintegrasi			1,160,741,880	BADAN KEPEGAWAIAN DAN PENGEMBANGAN SUMBER DAYA MANUSIA
5	03	02	2.01	08	Fasilitasi Lembaga Profesi ASN							1,279,867,000	0	0		PENDAPATAN ASLI DAERAH (PAD)		Tatakelola Pemerintahan yang baik dan layanan Publik yang terintegrasi Tatakelola Pemerintahan yang baik dan layanan Publik yang terintegrasi			0	BADAN KEPEGAWAIAN DAN PENGEMBANGAN SUMBER DAYA MANUSIA

Penetapan Perubahan Rencana Kerja Pemerintah Daerah (RKPD)
Kota Tangerang
Tahun 2022

Kode					Urusan/ Bidang Urusan/ Program/ Kegiatan/ Sub Kegiatan	Indikator Program/ Kegiatan/ Sub Kegiatan	Target Akhir Periode RPJMD	Realisasi Capaian RKPD Tahun 2020	Prakiraan Capaian Target RKPD Tahun 2021	Capaian Kinerja dan Kerangka Pendanaan									Kelompok Sasaran	Prakiraan Maju Rencana Tahun 2023		Perangkat Daerah Penanggung Jawab
										Target 2022		Pagu Indikatif			Lokasi	Sumber Dana	Prioritas			Target	Pagu Indikatif	
										Semula	Menjadi	RKPD 2022	APBD 2022	RKPD 2022 Perubahan			Nasional	Daerah				
5	03	02	2.01	10	Pengelolaan Sistem Informasi Kepegawaian							332,068,300	554,101,750	386,197,750	Kota Tangerang, Semua Kecamatan, Semua Kelurahan	PENDAPATAN ASLI DAERAH (PAD)		Tatakelola Pemerintahan yang baik dan layanan Publik yang terintegrasi			100,997,760	BADAN KEPEGAWAIAN DAN PENGEMBANGAN SUMBER DAYA MANUSIA
5	**03**	**02**	2.02		**Mutasi dan Promosi ASN**							**387,072,200**	**387,495,900**	**309,495,900**							**489,000,000**	
5	03	02	2.02	01	Pengelolaan Mutasi ASN							227,175,000	227,598,600	149,598,600	Kota Tangerang, Semua Kecamatan, Semua Kelurahan	PENDAPATAN ASLI DAERAH (PAD)		Tatakelola Pemerintahan yang baik dan layanan Publik yang terintegrasi			200,000,000	BADAN KEPEGAWAIAN DAN PENGEMBANGAN SUMBER DAYA MANUSIA
5	03	02	2.02	02	Pengelolaan Kenaikan Pangkat ASN							159,897,200	159,897,300	159,897,300	Kota Tangerang, Semua Kecamatan, Semua Kelurahan	PENDAPATAN ASLI DAERAH (PAD)		Tatakelola Pemerintahan yang baik dan layanan Publik yang terintegrasi			289,000,000	BADAN KEPEGAWAIAN DAN PENGEMBANGAN SUMBER DAYA MANUSIA
5	**03**	**02**	2.03		**Pengembangan Kompetensi ASN**							**1,213,516,200**	**2,508,036,350**	**2,233,097,950**							**1,594,984,700**	
5	03	02	2.03	01	Peningkatan Kapasitas Kinerja ASN							697,214,400	2,003,926,500	1,477,186,500	Kota Tangerang, Semua Kecamatan, Semua Kelurahan			Tatakelola Pemerintahan yang baik dan layanan Publik yang terintegrasi			990,421,200	BADAN KEPEGAWAIAN DAN PENGEMBANGAN SUMBER DAYA MANUSIA
5	03	02	2.03	02	Pengelolaan Assessment Center							173,605,000	161,411,750	157,883,350	Kota Tangerang, Semua Kecamatan, Semua Kelurahan	PENDAPATAN ASLI DAERAH (PAD)		Tatakelola Pemerintahan yang baik dan layanan Publik yang terintegrasi			261,265,000	BADAN KEPEGAWAIAN DAN PENGEMBANGAN SUMBER DAYA MANUSIA
5	03	02	2.03	14	Fasilitasi Pengembangan Karir dalam Jabatan Fungsional							342,696,800	342,698,100	598,028,100	Kota Tangerang, Semua Kecamatan, Semua Kelurahan	PENDAPATAN ASLI DAERAH (PAD)		Tatakelola Pemerintahan yang baik dan layanan Publik yang terintegrasi			343,298,500	BADAN KEPEGAWAIAN DAN PENGEMBANGAN SUMBER DAYA MANUSIA
5	**03**	**02**	2.04		**Penilaian dan Evaluasi Kinerja Aparatur**							**129,035,400**	**111,916,850**	**111,916,850**							**128,375,600**	
5	03	02	2.04	02	Pelaksanaan Penilaian dan Evaluasi Kinerja Aparatur							20,326,200	16,941,600	16,941,600	Kota Tangerang, Semua Kecamatan, Semua Kelurahan	PENDAPATAN ASLI DAERAH (PAD)		Tatakelola Pemerintahan yang baik dan layanan Publik yang terintegrasi			22,326,200	BADAN KEPEGAWAIAN DAN PENGEMBANGAN SUMBER DAYA MANUSIA

Penetapan Perubahan Rencana Kerja Pemerintah Daerah (RKPD)
Kota Tangerang
Tahun 2022

Kode					Urusan/ Bidang Urusan/ Program/ Kegiatan/ Sub Kegiatan	Indikator Program/ Kegiatan/ Sub Kegiatan	Target Akhir Periode RPJMD	Realisasi Capaian RKPD Tahun 2020	Prakiraan Capaian Target RKPD Tahun 2021	Capaian Kinerja dan Kerangka Pendanaan									Kelompok Sasaran	Prakiraan Maju Rencana Tahun 2023		Perangkat Daerah Penanggung Jawab
										Target 2022		Pagu Indikatif			Lokasi	Sumber Dana	Prioritas			Target	Pagu Indikatif	
										Semula	Menjadi	RKPD 2022	APBD 2022	RKPD 2022 Perubahan			Nasional	Daerah				
5	03	02	2.04	04	Pengelolaan Pemberian Penghargaan Bagi Pegawai							66,939,200	66,939,750	66,939,750	Kota Tangerang, Semua Kecamatan, Semua Kelurahan	PENDAPATAN ASLI DAERAH (PAD)		Tatakelola Pemerintahan yang baik dan layanan Publik yang terintegrasi			64,279,400	BADAN KEPEGAWAIAN DAN PENGEMBANGAN SUMBER DAYA MANUSIA
5	03	02	2.04	07	Pembinaan Disiplin ASN							41,770,000	28,035,500	28,035,500	Kota Tangerang, Semua Kecamatan, Semua Kelurahan			Tatakelola Pemerintahan yang baik dan layanan Publik yang terintegrasi			41,770,000	BADAN KEPEGAWAIAN DAN PENGEMBANGAN SUMBER DAYA MANUSIA
5	**04**				**PENDIDIKAN DAN PELATIHAN**							**9,518,810,000**	**9,517,759,500**	**9,768,259,500**							**9,518,810,000**	
5	**04**	**02**			**PROGRAM PENGEMBANGAN SUMBER DAYA MANUSIA**							**9,518,810,000**	**9,517,759,500**	**9,768,259,500**							**9,518,810,000**	
5	**04**	**02**	2.01		**Pengembangan Kompetensi Teknis**							**7,547,340,000**	**6,997,930,000**	**7,382,705,500**							**7,547,340,000**	
5	04	02	2.01	03	Penyelenggaraan Pengembangan Kompetensi Teknis Umum, Inti, dan pilihan bagi Jabatan Administrasi Penyelenggara Urusan Pemerintahan Konkuren, Perangkat Daerah Penunjang, dan Urusan Pemerintahan Umum							1,844,750,000	1,864,080,000	2,570,703,500	Kota Tangerang, Semua Kecamatan, Semua Kelurahan	PENDAPATAN ASLI DAERAH (PAD)		Tatakelola Pemerintahan yang baik dan layanan Publik yang terintegrasi			1,844,750,000	BADAN KEPEGAWAIAN DAN PENGEMBANGAN SUMBER DAYA MANUSIA
5	04	02	2.01	04	Pembinaan, Pengoordinasian, Fasilitasi, Pemantauan, Evaluasi, dan Pelaporan Pengembangan Kompetensi Teknis umum, Inti, dan pilihan bagi Jabatan Administrasi Penyelenggara Urusan Pemerintahan Konkuren, Perangkat Daerah Penunjang, dan Urusan Pemerintahan Umum							5,702,590,000	5,133,850,000	4,812,002,000	Kota Tangerang, Semua Kecamatan, Semua Kelurahan	PENDAPATAN ASLI DAERAH (PAD)		Tatakelola Pemerintahan yang baik dan layanan Publik yang terintegrasi			5,702,590,000	BADAN KEPEGAWAIAN DAN PENGEMBANGAN SUMBER DAYA MANUSIA

Penetapan Perubahan Rencana Kerja Pemerintah Daerah (RKPD)
Kota Tangerang
Tahun 2022

Kode					Urusan/ Bidang Urusan/ Program/ Kegiatan/ Sub Kegiatan	Indikator Program/ Kegiatan/ Sub Kegiatan	Target Akhir Periode RPJMD	Realisasi Capaian RKPD Tahun 2020	Prakiraan Capaian Target RKPD Tahun 2021	Capaian Kinerja dan Kerangka Pendanaan									Kelompok Sasaran	Prakiraan Maju Rencana Tahun 2023		Perangkat Daerah Penanggung Jawab
										Target 2022		Pagu Indikatif			Lokasi	Sumber Dana	Prioritas			Target	Pagu Indikatif	
										Semula	Menjadi	RKPD 2022	APBD 2022	RKPD 2022 Perubahan			Nasional	Daerah				
5	**04**	**02**	2.02		**Sertifikasi, Kelembagaan, Pengembangan Kompetensi Manajerial dan Fungsional**							**1,971,470,000**	**2,519,829,500**	**2,385,554,000**							**1,971,470,000**	
5	04	02	2.02	03	Pelaksanaan Sertifikasi Kompetensi di Lingkungan Pemerintah Kabupaten/Kota							1,971,470,000	2,519,829,500	2,385,554,000	Kota Tangerang, Semua Kecamatan, Semua Kelurahan	PENDAPATAN ASLI DAERAH (PAD)		Tatakelola Pemerintahan yang baik dan layanan Publik yang terintegrasi			1,971,470,000	BADAN KEPEGAWAIAN DAN PENGEMBANGAN SUMBER DAYA MANUSIA
6					**UNSUR PENGAWASAN URUSAN PEMERINTAHAN**																	
6	**01**				**INSPEKTORAT DAERAH**							**24,351,068,613**	**25,296,632,506**	**24,669,235,638**							**24,992,013,654**	
6	**01**	**01**			**PROGRAM PENUNJANG URUSAN PEMERINTAHAN DAERAH KABUPATEN/KOTA**	Tingkat Kapasitas Sumber Daya Aparatur Perangkat Daerah Tingkat Kedisiplinan Aparatur Perangkat Daerah Tingkat Ketersediaan Dokumen Perencanaan, Penganggaran dan Evaluasi Kinerja Pembangunan Perangkat Daerah Tingkat Ketersediaan Pelaporan Keuangan Perangkat Daerah Tingkat Ketersediaan Pelayanan Barang Pendukung Administrasi Perkantoran Tingkat Ketersediaan Pelayanan Jasa Pendukung Administrasi Perkantoran Tingkat Ketersediaan Sarana dan Prasarana Aparatur Perangkat Daerah yang Memadai Tingkat Publikasi Data dan Informasi Pembangunan Perangkat Daerah	% % % % % % %		% % % % % % %	100,00 % 100,00 % 100,00 % 100,00 % 100,00 % 100,00 % 100,00 %	100,00 % 100,00 % 100,00 % 100,00 % 100,00 % 100,00 % 100,00 %	**23,425,681,013**	**23,532,422,506**	**23,072,805,638**					100,00 % 100,00 % 100,00 % 100,00 % 100,00 % 100,00 % 100,00 %	**23,974,087,954**	
6	01	01	2.02		**Administrasi Keuangan Perangkat Daerah**	Tingkat Pemenuhan Gaji dan Tunjangan bagi Pegawai Inspektorat Kota Tangerang	Orang		Orang	63 Orang	63 Orang	**19,082,720,703**	**19,086,635,223**	**19,089,539,823**					63 Orang	**19,395,970,149**	

Penetapan Perubahan Rencana Kerja Pemerintah Daerah (RKPD)
Kota Tangerang
Tahun 2022

Kode					Urusan/ Bidang Urusan/ Program/ Kegiatan/ Sub Kegiatan	Indikator Program/ Kegiatan/ Sub Kegiatan	Target Akhir Periode RPJMD	Realisasi Capaian RKPD Tahun 2020	Prakiraan Capaian Target RKPD Tahun 2021	Capaian Kinerja dan Kerangka Pendanaan									Kelompok Sasaran	Prakiraan Maju Rencana Tahun 2023		Perangkat Daerah Penanggung Jawab
										Target 2022		Pagu Indikatif			Lokasi	Sumber Dana	Prioritas			Target	Pagu Indikatif	
										Semula	Menjadi	RKPD 2022	APBD 2022	RKPD 2022 Perubahan			Nasional	Daerah				
6	01	01	2.02	01	Penyediaan Gaji dan Tunjangan ASN	Jumlah Pegawai Inspektorat Kota Tangerang yang Mendapatkan Gaji dan Tunjangan				63 Orang	63 Orang	19,082,720,703	19,086,635,223	19,089,539,823	Kota Tangerang, Semua Kecamatan, Semua Kelurahan	Dana Transfer Umum-Dana Alokasi Umum		Tatakelola Pemerintahan yang baik dan layanan Publik yang terintegrasi	Inspektorat Kota Tangerang	63 Orang	19,395,970,149	INSPEKTORAT
6	**01**	**01**	2.05		**Administrasi Kepegawaian Perangkat Daerah**	Tingkat Pemenuhan Pelayanan Barang dan Jasa Pendukung Administrasi Kepegawaian Perangkat Daerah	Kegiatan		Kegiatan	4 Kegiatan	4 Kegiatan	**899,931,800**	**882,306,200**	**704,506,200**						4 Kegiatan	**907,599,200**	
6	01	01	2.05	02	Pengadaan Pakaian Dinas Beserta Atribut Kelengkapannya	Jumlah Pakaian Dinas Harian (PDH) beserta Atribut Perlengkapannya yang tersedia Jumlah Pakaian Dinas Lapangan (PDL) beserta Atribut Perlengkapannya yang tersedia				65 Buah 5 Jenis	65 Buah 5 Jenis	48,915,600	27,470,200	27,470,200	Kota Tangerang, Semua Kecamatan, Semua Kelurahan	PENDAPATAN ASLI DAERAH (PAD)	Memperkuat Stabilitas Polhukhankam Dan Transformasi Pelayanan Publik	Tatakelola Pemerintahan yang baik dan layanan Publik yang terintegrasi	Inspektorat Kota Tangerang	65 Buah 5 Jenis	42,915,600	INSPEKTORAT
6	01	01	2.05	03	Pendataan dan Pengolahan Administrasi Kepegawaian	Jumlah Pegawai yang Mendapatkan Angka Kredit				42 Orang	42 Orang	1,104,000	68,386,000	68,386,000	Kota Tangerang, Semua Kecamatan, Semua Kelurahan	PENDAPATAN ASLI DAERAH (PAD)	Memperkuat Stabilitas Polhukhankam Dan Transformasi Pelayanan Publik	Tatakelola Pemerintahan yang baik dan layanan Publik yang terintegrasi	Inspektorat Kota Tangerang	42 Orang	1,568,600	INSPEKTORAT
6	01	01	2.05	09	Pendidikan dan Pelatihan Pegawai Berdasarkan Tugas dan Fungsi	Jumlah Diklat Sertifikasi APIP Jumlah Diklat Substantif Bidang Pengawasan dan atau Diklat Sertifikasi Penjenjangan Jabatan Fungsional Jumlah Pelaksanaan Pelatihan Teknis Pengawasan Penilaian Akuntabilitas dan Pengembangan Tenaga Aparat Pengawasan Jumlah Tenaga Aparat Pengawas yang Mengikuti Pelatihan Teknis Pengawasan Penilaian Akuntabilitas dan Pengembangan Tenaga Aparat Pengawasan				5 Orang 131 Diklat Pengiriman 3 Kegiatan 63 Orang	2 Orang 95 Diklat Pengiriman 2 Kegiatan 63 Orang	812,994,400	763,250,000	585,450,000	Kota Tangerang, Semua Kecamatan, Semua Kelurahan	PENDAPATAN ASLI DAERAH (PAD)	Memperkuat Stabilitas Polhukhankam Dan Transformasi Pelayanan Publik	Tatakelola Pemerintahan yang baik dan layanan Publik yang terintegrasi	Inspektorat Kota Tangerang	2 Orang 95 Diklat Pengiriman 2 Kegiatan 63 Orang	839,575,000	INSPEKTORAT

Penetapan Perubahan Rencana Kerja Pemerintah Daerah (RKPD)
Kota Tangerang
Tahun 2022

Kode					Urusan/ Bidang Urusan/ Program/ Kegiatan/ Sub Kegiatan	Indikator Program/ Kegiatan/ Sub Kegiatan	Target Akhir Periode RPJMD	Realisasi Capaian RKPD Tahun 2020	Prakiraan Capaian Target RKPD Tahun 2021	Capaian Kinerja dan Kerangka Pendanaan									Kelompok Sasaran	Prakiraan Maju Rencana Tahun 2023		Perangkat Daerah Penanggung Jawab
										Target 2022		Pagu Indikatif			Lokasi	Sumber Dana	Prioritas			Target	Pagu Indikatif	
										Semula	Menjadi	RKPD 2022	APBD 2022	RKPD 2022 Perubahan			Nasional	Daerah				
6	01	01	2.05	10	Sosialisasi Peraturan Perundang-Undangan	Jumlah Aparatur yang Mengikuti Sosialisasi Peraturan Perundang-Undangan Jumlah Penyelenggaraan Sosialisasi Peraturan Perundang-Undangan				63 Orang 2 Kegiatan	63 Orang 2 Kegiatan	36,917,800	23,200,000	23,200,000	Kota Tangerang, Semua Kecamatan, Semua Kelurahan	PENDAPATAN ASLI DAERAH (PAD)	Memperkuat Stabilitas Polhukhankam Dan Transformasi Pelayanan Publik	Tatakelola Pemerintahan yang baik dan layanan Publik yang terintegrasi	Inspektorat Kota Tangerang	63 Orang 2 Kegiatan	23,540,000	INSPEKTORAT
6	**01**	**01**	2.06		**Administrasi Umum Perangkat Daerah**	Tingkat Ketersediaan Sarana dan Prasarana Penunjang Administrasi Umum Perangkat Daerah	Kegiatan		Kegiatan	6 Kegiatan	6 Kegiatan	**1,566,940,420**	**1,771,860,600**	**1,642,613,000**						6 Kegiatan	**1,682,984,670**	
6	01	01	2.06	01	Penyediaan Komponen Instalasi Listrik/Penerangan Bangunan Kantor	Jumlah Komponen Instalasi Listrik/Penerangan Bangunan Kantor yang Tersedia				7 Jenis	7 Jenis	12,335,400	9,941,600	9,941,600	Kota Tangerang, Semua Kecamatan, Semua Kelurahan	PENDAPATAN ASLI DAERAH (PAD)	Memperkuat Stabilitas Polhukhankam Dan Transformasi Pelayanan Publik	Tatakelola Pemerintahan yang baik dan layanan Publik yang terintegrasi	Inspektorat Kota Tangerang	7 Jenis	13,568,940	INSPEKTORAT
6	01	01	2.06	02	Penyediaan Peralatan dan Perlengkapan Kantor	Jumlah Alat Tulis Kantor yang tersedia Jumlah Tinta dan Toner yang tersedia				32 Jenis 7 Jenis	32 Jenis 7 Jenis	395,862,500	360,326,600	356,180,000	Kota Tangerang, Semua Kecamatan, Semua Kelurahan	PENDAPATAN ASLI DAERAH (PAD)	Memperkuat Stabilitas Polhukhankam Dan Transformasi Pelayanan Publik	Tatakelola Pemerintahan yang baik dan layanan Publik yang terintegrasi	Inspektorat Kota Tangerang	32 Jenis 7 Jenis	435,446,000	INSPEKTORAT
6	01	01	2.06	03	Penyediaan Peralatan Rumah Tangga	Jumlah Perabot Kantor yang tersedia Jumlah Peralatan Kebersihan Kantor yang tersedia Jumlah Peralatan Penanganan Covid-19 yang tersedia				4 Jenis 20 Jenis 3 Jenis	4 Jenis 20 Jenis 3 Jenis	48,360,620	45,020,200	45,020,200	Kota Tangerang, Semua Kecamatan, Semua Kelurahan	PENDAPATAN ASLI DAERAH (PAD)	Memperkuat Stabilitas Polhukhankam Dan Transformasi Pelayanan Publik	Tatakelola Pemerintahan yang baik dan layanan Publik yang terintegrasi	Inspektorat Kota Tangerang	4 Jenis 20 Jenis 3 Jenis	49,520,200	INSPEKTORAT

Penetapan Perubahan Rencana Kerja Pemerintah Daerah (RKPD)
Kota Tangerang
Tahun 2022

Kode					Urusan/ Bidang Urusan/ Program/ Kegiatan/ Sub Kegiatan	Indikator Program/ Kegiatan/ Sub Kegiatan	Target Akhir Periode RPJMD	Realisasi Capaian RKPD Tahun 2020	Prakiraan Capaian Target RKPD Tahun 2021	Capaian Kinerja dan Kerangka Pendanaan									Kelompok Sasaran	Prakiraan Maju Rencana Tahun 2023		Perangkat Daerah Penanggung Jawab
										Target 2022		Pagu Indikatif			Lokasi	Sumber Dana	Prioritas			Target	Pagu Indikatif	
										Semula	Menjadi	RKPD 2022	APBD 2022	RKPD 2022 Perubahan			Nasional	Daerah				
6	01	01	2.06	04	Penyediaan Bahan Logistik Kantor	Jumlah Air Mineral 330 ml untuk Minum Harian Pegawai dan Jamuan Tamu yang Tersedia Jumlah Air Mineral Kemasan Gelas untuk Kegiatan Rapat dan Jamuan Tamu yang tersedia Jumlah Isi Ulang Air Mineral untuk Minum Harian Pegawai yang tersedia Jumlah Jamuan Makan untuk Kegiatan Rapat dan Jamuan Tamu yang tersedia Jumlah Jamuan Ringan (Snack) untuk Kegiatan Rapat dan Jamuan Tamu yang tersedia Jumlah Kue Kering Ess II/b dan III untuk Jamuan Tamu yang tersedia				120 Dus 80 Dus 360 Galon 1680 Porsi 1750 Porsi 200 Kaleng	180 Dus 80 Dus 360 Galon 1680 Porsi 1750 Porsi 200 Kaleng	169,775,000	190,959,000	193,659,000	Kota Tangerang, Semua Kecamatan, Semua Kelurahan	PENDAPATAN ASLI DAERAH (PAD)	Memperkuat Stabilitas Polhukhankam Dan Transformasi Pelayanan Publik	Tatakelola Pemerintahan yang baik dan layanan Publik yang terintegrasi	Inspektorat Kota Tangerang	180 Dus 80 Dus 360 Galon 1680 Porsi 1750 Porsi 200 Kaleng	186,752,500	INSPEKTORAT
6	01	01	2.06	05	Penyediaan Barang Cetakan dan Penggandaan	Jumlah Barang Cetakan yang tersedia Jumlah Penggandaan yang tersedia Jumlah Penjilidan yang tersedia				14 Jenis 233014 Lembar 1500 Buku	14 Jenis 233014 Lembar 1500 Buku	168,182,300	237,145,200	237,145,200	Kota Tangerang, Semua Kecamatan, Semua Kelurahan	PENDAPATAN ASLI DAERAH (PAD)	Memperkuat Stabilitas Polhukhankam Dan Transformasi Pelayanan Publik	Tatakelola Pemerintahan yang baik dan layanan Publik yang terintegrasi	Inspektorat Kota Tangerang	14 Jenis 233014 Lembar 1500 Buku	185,000,530	INSPEKTORAT
6	01	01	2.06	09	Penyelenggaraan Rapat Koordinasi dan Konsultasi SKPD	Jumlah Laporan Hasil Rapat Koordinasi dan Konsultasi setahun				251 Laporan	251 Laporan	738,815,000	928,468,000	800,667,000	Kota Tangerang, Semua Kecamatan, Semua Kelurahan	PENDAPATAN ASLI DAERAH (PAD)	Memperkuat Stabilitas Polhukhankam Dan Transformasi Pelayanan Publik	Tatakelola Pemerintahan yang baik dan layanan Publik yang terintegrasi	Inspektorat Kota Tangerang	251 Laporan	812,696,500	INSPEKTORAT
6	**01**	**01**	2.07		**Pengadaan Barang Milik Daerah Penunjang Urusan Pemerintah Daerah**	Jumlah Pengadaan Barang Milik Daerah Penunjang Urusan Pemerintah Daerah	Unit		Unit	39 Unit	39 Unit	**341,051,100**	**239,097,300**	**94,092,400**						39 Unit	**375,156,500**	
6	01	01	2.07	05	Pengadaan Mebel	Jumlah Kursi Tunggu yang tersedia				2 Unit	2 Unit	71,816,100	20,288,900	7,537,400	Kota Tangerang, Semua Kecamatan, Semua Kelurahan	PENDAPATAN ASLI DAERAH (PAD)		Tatakelola Pemerintahan yang baik dan layanan Publik yang terintegrasi	Inspektorat Kota Tangerang	2 Unit	78,998,000	INSPEKTORAT

Penetapan Perubahan Rencana Kerja Pemerintah Daerah (RKPD)
Kota Tangerang
Tahun 2022

Kode					Urusan/ Bidang Urusan/ Program/ Kegiatan/ Sub Kegiatan	Indikator Program/ Kegiatan/ Sub Kegiatan	Target Akhir Periode RPJMD	Realisasi Capaian RKPD Tahun 2020	Prakiraan Capaian Target RKPD Tahun 2021	Capaian Kinerja dan Kerangka Pendanaan									Kelompok Sasaran	Prakiraan Maju Rencana Tahun 2023		Perangkat Daerah Penanggung Jawab
										Target 2022		Pagu Indikatif			Lokasi	Sumber Dana	Prioritas			Target	Pagu Indikatif	
										Semula	Menjadi	RKPD 2022	APBD 2022	RKPD 2022 Perubahan			Nasional	Daerah				
6	01	01	2.07	06	Pengadaan Peralatan dan Mesin Lainnya	Jumlah Bracket TV yang Tersedia Jumlah Camera Teleconference yang Tersedia Jumlah DVR CCTV yang Tersedia Jumlah Hardisk Eksternal yang Tersedia Jumlah Infocus Projector yang Tersedia Jumlah Keyboard dan Mouse Wireless yang Tersedia Jumlah Komputer Unit yang Tersedia Jumlah Laptop yang Tersedia Jumlah Layar Infocus yang Tersedia Jumlah Pompa Air yang Tersedia Jumlah Printer yang Tersedia Jumlah TV yang Tersedia				1 Unit 2 Unit 5 Buah 1 Unit 5 Buah 3 Unit 2 Unit 2 Unit 1 Unit 2 Unit 2 Unit	1 Unit 0 Unit 1 Buah 5 Buah 1 Unit 5 Buah 0 Unit 2 Unit 2 Unit 1 Unit 0 Unit 1 Unit	269,235,000	218,808,400	86,555,000	Kota Tangerang, Semua Kecamatan, Semua Kelurahan	PENDAPATAN ASLI DAERAH (PAD)		Tatakelola Pemerintahan yang baik dan layanan Publik yang terintegrasi	Inspektorat Kota Tangerang	1 Unit 0 Unit 1 Buah 5 Buah 1 Unit 5 Buah 0 Unit 2 Unit 2 Unit 1 Unit 0 Unit 1 Unit	296,158,500	INSPEKTORAT
6	**01**	**01**	2.08		**Penyediaan Jasa Penunjang Urusan Pemerintahan Daerah**	Jumlah Pelayanan Jasa Penunjang Urusan Pemerintahan Daerah Tingkat Ketersediaan Pelayanan Jasa Penunjang Urusan Pemerintahan Daerah	Kegiatan Kegiatan		Kegiatan Kegiatan	3 Kegiatan 3 Kegiatan	3 Kegiatan 3 Kegiatan	**962,896,840**	**980,461,233**	**969,992,265**						3 Kegiatan 3 Kegiatan	**983,023,340**	
6	01	01	2.08	02	Penyediaan Jasa Komunikasi, Sumber Daya Air dan Listrik	Jumlah Jasa Komunikasi yang tersedia (Telepon & Fax) Jumlah Jasa Sumber Daya Air yang tersedia Jumlah Jasa Sumber Daya Listrik yang tersedia				12 Bulan 12 Bulan 12 Bulan	12 Bulan 12 Bulan 12 Bulan	195,040,000	209,040,000	198,040,000	Kota Tangerang, Semua Kecamatan, Semua Kelurahan	PENDAPATAN ASLI DAERAH (PAD)	Memperkuat Stabilitas Polhukhankam Dan Transformasi Pelayanan Publik	Tatakelola Pemerintahan yang baik dan layanan Publik yang terintegrasi	Inspektorat Kota Tangerang	12 Bulan 12 Bulan 12 Bulan	214,544,000	INSPEKTORAT
6	01	01	2.08	03	Penyediaan Jasa Peralatan dan Perlengkapan Kantor	Jumlah Jasa Dekorasi Festival yang tersedia Jumlah Jasa Penyewaan Tenda Festival yang tersedia				2 Buah 2 Set	2 Buah 2 Set	6,225,000	6,225,000	6,225,000	Kota Tangerang, Semua Kecamatan, Semua Kelurahan	PENDAPATAN ASLI DAERAH (PAD)	Memperkuat Stabilitas Polhukhankam Dan Transformasi Pelayanan Publik	Tatakelola Pemerintahan yang baik dan layanan Publik yang terintegrasi	Inspektorat Kota Tangerang	2 Buah 2 Set	6,847,500	INSPEKTORAT

Penetapan Perubahan Rencana Kerja Pemerintah Daerah (RKPD)
Kota Tangerang
Tahun 2022

Kode					Urusan/ Bidang Urusan/ Program/ Kegiatan/ Sub Kegiatan	Indikator Program/ Kegiatan/ Sub Kegiatan	Target Akhir Periode RPJMD	Realisasi Capaian RKPD Tahun 2020	Prakiraan Capaian Target RKPD Tahun 2021	Capaian Kinerja dan Kerangka Pendanaan									Kelompok Sasaran	Prakiraan Maju Rencana Tahun 2023		Perangkat Daerah Penanggung Jawab
										Target 2022		Pagu Indikatif			Lokasi	Sumber Dana	Prioritas			Target	Pagu Indikatif	
										Semula	Menjadi	RKPD 2022	APBD 2022	RKPD 2022 Perubahan			Nasional	Daerah				
6	01	01	2.08	04	Penyediaan Jasa Pelayanan Umum Kantor	Jumlah Penyediaan Jasa Tenaga Administrasi Perkantoran Jumlah Penyediaan Jasa Tenaga Kebersihan Kantor Jumlah Penyediaan Jasa Tenaga Pengamanan Kantor				12 Bulan 12 Bulan 12 Bulan	12 Bulan 12 Bulan 12 Bulan	761,631,840	765,196,233	765,727,265	Kota Tangerang, Semua Kecamatan, Semua Kelurahan	PENDAPATAN ASLI DAERAH (PAD)	Memperkuat Stabilitas Polhukhankam Dan Transformasi Pelayanan Publik	Tatakelola Pemerintahan yang baik dan layanan Publik yang terintegrasi	Inspektorat Kota Tangerang	12 Bulan 12 Bulan 12 Bulan	761,631,840	INSPEKTORAT
6	**01**	**01**	2.09		**Pemeliharaan Barang Milik Daerah Penunjang Urusan Pemerintahan Daerah**	Jumlah Jasa Pemeliharaan Barang Milik Daerah Penunjang Urusan Pemerintahan Daerah Tingkat Ketersediaan Pemeliharaan Barang Milik Daerah Penunjang Urusan Pemerintahan Daerah	Kegiatan Kegiatan		Kegiatan Kegiatan	4 Kegiatan 4 Kegiatan	4 Kegiatan 4 Kegiatan	**572,140,150**	**572,061,950**	**572,061,950**						4 Kegiatan 4 Kegiatan	**629,354,095**	
6	01	01	2.09	01	Penyediaan Jasa Pemeliharaan, Biaya Pemeliharaan dan Pajak Kendaraan Perorangan Dinas atau Kendaraan Dinas Jabatan	Jumlah Kendaraan Dinas Jabatan yang dipelihara				6 Unit	6 Unit	162,454,200	147,454,200	147,454,200	Kota Tangerang, Semua Kecamatan, Semua Kelurahan	PENDAPATAN ASLI DAERAH (PAD)		Tatakelola Pemerintahan yang baik dan layanan Publik yang terintegrasi	Inspektorat Kota Tangerang	6 Unit	178,699,600	INSPEKTORAT
6	01	01	2.09	02	Penyediaan Jasa Pemeliharaan, Biaya Pemeliharaan, Pajak, dan Perizinan Kendaraan Dinas Operasional atau Lapangan	Jumlah Kendaraan Dinas Operasional/Lapangan yang dipelihara				33 Unit	33 Unit	346,930,150	361,930,150	361,930,150	Kota Tangerang, Semua Kecamatan, Semua Kelurahan	PENDAPATAN ASLI DAERAH (PAD)		Tatakelola Pemerintahan yang baik dan layanan Publik yang terintegrasi	Inspektorat Kota Tangerang	33 Unit	381,623,165	INSPEKTORAT
6	01	01	2.09	06	Pemeliharaan Peralatan dan Mesin Lainnya	Jumlah Peralatan Kantor yang dipelihara				5 Jenis	5 Jenis	42,737,500	42,020,000	42,020,000	Kota Tangerang, Semua Kecamatan, Semua Kelurahan	PENDAPATAN ASLI DAERAH (PAD)		Tatakelola Pemerintahan yang baik dan layanan Publik yang terintegrasi	Inspektorat Kota Tangerang	5 Jenis	47,011,200	INSPEKTORAT
6	01	01	2.09	09	Pemeliharaan/Rehabilitasi Gedung Kantor dan Bangunan Lainnya	Jumlah Bahan Pemeliharaan Gedung Kantor yang tersedia Jumlah Bahan Pemeliharaan Taman yang tersedia				5 Jenis 4 Jenis	5 Jenis 4 Jenis	20,018,300	20,657,600	20,657,600	Kota Tangerang, Semua Kecamatan, Semua Kelurahan	PENDAPATAN ASLI DAERAH (PAD)		Tatakelola Pemerintahan yang baik dan layanan Publik yang terintegrasi	Inspektorat Kota Tangerang	5 Jenis 4 Jenis	22,020,130	INSPEKTORAT
6	**01**	**02**			**PROGRAM PENYELENGGARAAN PENGAWASAN**	Tingkat Pemenuhan Infrastruktur Kapabilitas APIP Level 3 Penuh Tingkat Pemenuhan Infrastruktur Maturitas SPIP	3P 3		3P 3	Level 3P Level 3	Level 3P Level 3	**503,510,400**	**606,700,000**	**501,320,000**						Level 3P Level 3	**553,860,800**	

Penetapan Perubahan Rencana Kerja Pemerintah Daerah (RKPD)
Kota Tangerang
Tahun 2022

Kode					Urusan/ Bidang Urusan/ Program/ Kegiatan/ Sub Kegiatan	Indikator Program/ Kegiatan/ Sub Kegiatan	Target Akhir Periode RPJMD	Realisasi Capaian RKPD Tahun 2020	Prakiraan Capaian Target RKPD Tahun 2021	Capaian Kinerja dan Kerangka Pendanaan									Kelompok Sasaran	Prakiraan Maju Rencana Tahun 2023		Perangkat Daerah Penanggung Jawab
										Target 2022		Pagu Indikatif			Lokasi	Sumber Dana	Prioritas			Target	Pagu Indikatif	
										Semula	Menjadi	RKPD 2022	APBD 2022	RKPD 2022 Perubahan			Nasional	Daerah				
6	**01**	**02**	2.01		**Penyelenggaraan Pengawasan Internal**	Tingkat Pemenuhan Infrastruktur Kapabilitas APIP Level 3 Penuh	Level		Level	3 Level	3 Level	**503,510,400**	**606,700,000**	**501,320,000**						3 Level	**553,860,800**	
6	01	02	2.01	01	Pengawasan Kinerja Pemerintah Daerah	Jumlah Laporan Hasil Pemeriksaan, Evaluasi, Reviu, Monitoring, Telaahan/Kajian Penyelenggaraan Pemerintahan, Kebijakan dan Pembangunan Daerah				144 Laporan	144 Laporan	256,009,600	361,940,000	256,560,000	Kota Tangerang, Semua Kecamatan, Semua Kelurahan	PENDAPATAN ASLI DAERAH (PAD)	Memperkuat Stabilitas Polhukhankam Dan Transformasi Pelayanan Publik	Tatakelola Pemerintahan yang baik dan layanan Publik yang terintegrasi	Seluruh OPD Pemerintah Kota Tangerang	144 Laporan	281,610,000	INSPEKTORAT
6	01	02	2.01	07	Monitoring dan Evaluasi Tindak Lanjut Hasil Pemeriksaan BPK RI dan Tindak Lanjut Hasil Pemeriksaan APIP	Jumlah Laporan Hasil Monitoring dan Evaluasi Tindak Lanjut Hasil Pemeriksaan				26 Laporan	26 Laporan	247,500,800	244,760,000	244,760,000	Kota Tangerang, Semua Kecamatan, Semua Kelurahan	PENDAPATAN ASLI DAERAH (PAD)	Memperkuat Stabilitas Polhukhankam Dan Transformasi Pelayanan Publik	Tatakelola Pemerintahan yang baik dan layanan Publik yang terintegrasi	Seluruh OPD Pemerintah Kota Tangerang	26 Laporan	272,250,800	INSPEKTORAT
6	**01**	**03**			**PROGRAM PERUMUSAN KEBIJAKAN, PENDAMPINGAN DAN ASISTENSI**	Persentase OPD dengan Nilai Hasil Evaluasi SAKIP Minimal BB	%		%	95.35 %	95.35 %	**421,877,200**	**1,157,510,000**	**1,095,110,000**						95.35 %	**464,064,900**	
6	**01**	**03**	2.02		**Pendampingan dan Asistensi**	Persentase OPD dengan Nilai Hasil Evaluasi SAKIP Minimal BB	%		%	95.35 %	95.35 %	**421,877,200**	**1,157,510,000**	**1,095,110,000**						95.35 %	**464,064,900**	
6	01	03	2.02	01	Pendampingan dan Asistensi Urusan Pemerintahan Daerah	Jumlah Laporan Hasil Assistensi Pengawasan Eksternal				5 Laporan	5 Laporan	202,562,000	680,510,000	680,510,000	Kota Tangerang, Semua Kecamatan, Semua Kelurahan	PENDAPATAN ASLI DAERAH (PAD)		Tatakelola Pemerintahan yang baik dan layanan Publik yang terintegrasi	Inspektorat Kota Tangerang dan Masyarakat	5 Laporan	222,818,200	INSPEKTORAT
6	01	03	2.02	04	Pendampingan, Asistensi dan Verifikasi Penegakan Integritas	Jumlah Laporan Hasil FGD Pengawasan Keuangan Daerah Jumlah Laporan Hasil Saber Pungli				4 Laporan 4 Laporan	2 Laporan 4 Laporan	219,315,200	477,000,000	414,600,000	Kota Tangerang, Semua Kecamatan, Semua Kelurahan	PENDAPATAN ASLI DAERAH (PAD)		Tatakelola Pemerintahan yang baik dan layanan Publik yang terintegrasi	Inspektorat Kota Tangerang dan Masyarakat	2 Laporan 4 Laporan	241,246,700	INSPEKTORAT
2					**URUSAN PEMERINTAHAN WAJIB YANG TIDAK BERKAITAN DENGAN PELAYANAN DASAR**																	
2	**13**				**URUSAN PEMERINTAHAN BIDANG PEMBERDAYAAN MASYARAKAT DAN DESA**							**0**	**1,336,236,000**	**1,331,784,000**							**1,460,065,200**	
2	**13**	**05**			**PROGRAM PEMBERDAYAAN LEMBAGA KEMASYARAKATAN, LEMBAGA ADAT DAN MASYARAKAT HUKUM ADAT**	Cakupan pelayanan RT/RW	%		%	100 %	100 %	**0**	**1,336,236,000**	**1,331,784,000**						100 %	**1,460,065,200**	

Penetapan Perubahan Rencana Kerja Pemerintah Daerah (RKPD)
Kota Tangerang
Tahun 2022

Kode					Urusan/ Bidang Urusan/ Program/ Kegiatan/ Sub Kegiatan	Indikator Program/ Kegiatan/ Sub Kegiatan	Target Akhir Periode RPJMD	Realisasi Capaian RKPD Tahun 2020	Prakiraan Capaian Target RKPD Tahun 2021	Capaian Kinerja dan Kerangka Pendanaan									Kelompok Sasaran	Prakiraan Maju Rencana Tahun 2023		Perangkat Daerah Penanggung Jawab
										Target 2022		Pagu Indikatif			Lokasi	Sumber Dana	Prioritas			Target	Pagu Indikatif	
										Semula	Menjadi	RKPD 2022	APBD 2022	RKPD 2022 Perubahan			Nasional	Daerah				
2	**13**	**05**	2.01		**Pemberdayaan Lembaga Kemasyarakatan yang Bergerak di Bidang Pemberdayaan Desa dan Lembaga Adat Tingkat Daerah Kabupaten/Kota serta Pemberdayaan Masyarakat Hukum Adat yang Masyarakat Pelakunya Hukum Adat yang Sama dalam Daerah Kabupaten/Kota**	Jumlah RT dan RW yang diberdayakan	Orang		Orang	280 Orang	279 Orang	**0**	**1,336,236,000**	**1,331,784,000**						279 Orang	**1,460,065,200**	
2	13	05	2.01	02	Fasilitasi Penataan, Pemberdayaan dan Pendayagunaan Kelembagaan Lembaga Kemasyarakatan Desa/Kelurahan (RT, RW, PKK, Posyandu, LPM, dan Karang Taruna), Lembaga Adat Desa/Kelurahan dan Masyarakat Hukum Adat	Jumlah pengurus RT yang menerima stimulan jasa pelayanan kemasyarakatan Jumlah pengurus RW yang menerima stimulan jasa pelayanan kemasyarakatan				233 Orang 47 Orang	233 Orang 47 Orang	0	1,336,236,000	1,331,784,000		PENDAPATAN ASLI DAERAH (PAD)	Memperkuat Stabilitas Polhukhankam Dan Transformasi Pelayanan Publik	Tatakelola Pemerintahan yang baik dan layanan Publik yang terintegrasi	Masyarakat Kelurahan dan Kecamatan	233 Orang 47 Orang	1,460,065,200	KECAMATAN BATUCEPER
7					**UNSUR KEWILAYAHAN**																	
7	**01**				**KECAMATAN**							**33,155,951,150**	**29,619,339,851**	**29,458,704,055**							**31,678,910,452**	
7	**01**	**01**			**PROGRAM PENUNJANG URUSAN PEMERINTAHAN DAERAH KABUPATEN/KOTA**	Tingkat ketersediaan dokumen perencanaan, penganggaran dan evaluasi kinerja pembangunan perangkat daerah	%		%	100 %	100 %	**24,559,746,690**	**25,670,455,071**	**25,387,996,983**						100 %	**22,892,258,138**	
7	**01**	**01**	2.01		**Perencanaan, Penganggaran, dan Evaluasi Kinerja Perangkat Daerah**	Jumlah dokumen perencanaan, penganggaran dan evaluasi kinerja pembangunan perangkat daerah yang disusun	Jenis Dokumen		Jenis Dokumen	11 Jenis Dokumen	11 Jenis Dokumen	**73,077,600**	**72,703,200**	**16,903,200**						11 Jenis Dokumen	**80,385,360**	

Penetapan Perubahan Rencana Kerja Pemerintah Daerah (RKPD)
Kota Tangerang
Tahun 2022

Kode					Urusan/ Bidang Urusan/ Program/ Kegiatan/ Sub Kegiatan	Indikator Program/ Kegiatan/ Sub Kegiatan	Target Akhir Periode RPJMD	Realisasi Capaian RKPD Tahun 2020	Prakiraan Capaian Target RKPD Tahun 2021	Capaian Kinerja dan Kerangka Pendanaan									Kelompok Sasaran	Prakiraan Maju Rencana Tahun 2023		Perangkat Daerah Penanggung Jawab
										Target 2022		Pagu Indikatif			Lokasi	Sumber Dana	Prioritas			Target	Pagu Indikatif	
										Semula	Menjadi	RKPD 2022	APBD 2022	RKPD 2022 Perubahan			Nasional	Daerah				
7	01	01	2.01	01	Penyusunan Dokumen Perencanaan Perangkat Daerah	Jumlah dokumen Hasil Musrenbang Kecamatan yang disusun Jumlah dokumen Hasil Musrenbang Kelurahan yang disusun Jumlah dokumen Perjanjian Kerja Perangkat Daerah yang disusun Jumlah dokumen Rencana Kerja Perangkat Daerah yang disusun Jumlah dokumen Rencana Kerja Perubahan Perangkat Daerah yang disusun				1 Jenis Dokumen 7 Jenis Dokumen 1 Jenis Dokumen 1 Jenis Dokumen 1 Jenis Dokumen	1 Jenis Dokumen 7 Jenis Dokumen 1 Jenis Dokumen 1 Jenis Dokumen 1 Jenis Dokumen	73,077,600	72,703,200	16,903,200	Kota Tangerang, Batuceper, Semua Kelurahan	PENDAPATAN ASLI DAERAH (PAD)	Mengembangkan Wilayah Untuk Mengurangi Kesenjangan Dan Menjamin Pemerataan	Tatakelola Pemerintahan yang baik dan layanan Publik yang terintegrasi	Masyarakat Kecamatan Batuceper	1 Jenis Dokumen 7 Jenis Dokumen 1 Jenis Dokumen 1 Jenis Dokumen 1 Jenis Dokumen	80,385,360	KECAMATAN BATUCEPER
7	**01**	**01**	2.02		**Administrasi Keuangan Perangkat Daerah**	Jumlah dokumen pelaporan administrasi keuangan perangkat daerah yang disusun	Jenis Dokumen		Jenis Dokumen	1 Jenis Dokumen	1 Jenis Dokumen	**19,016,057,690**	**19,035,159,721**	**17,360,945,645**						1 Jenis Dokumen	**16,797,109,518**	
7	01	01	2.02	01	Penyediaan Gaji dan Tunjangan ASN	Jumlah Pegawai ASN untuk gaji pokok dan tunjangan				71 pegawai	71 pegawai	19,016,057,690	19,035,159,721	17,360,945,645	Kota Tangerang, Batuceper, Semua Kelurahan	PENDAPATAN ASLI DAERAH (PAD)		Tatakelola Pemerintahan yang baik dan layanan Publik yang terintegrasi Tatakelola Pemerintahan yang baik dan layanan Publik yang terintegrasi	ASN Kecamatan Batuceper	71 pegawai	16,797,109,518	KECAMATAN BATUCEPER
7	**01**	**01**	2.05		**Administrasi Kepegawaian Perangkat Daerah**	Jumlah pelayanan administrasi kepegawaian perangkat daerah yang disediakan	jenis kegiatan		jenis kegiatan	2 jenis kegiatan	2 jenis kegiatan	**147,210,900**	**48,518,800**	**62,268,600**						2 jenis kegiatan	**153,318,440**	
7	01	01	2.05	02	Pengadaan Pakaian Dinas Beserta Atribut Kelengkapannya	Jumlah pakaian dinas harian beserta atribud kelengkapannya yang diadakan Jumlah pakaian dinas lapangan beserta atribud kelengkapannya yang diadakan				10 stel 70 stel	10 stel 70 stel	117,210,900	45,518,800	59,268,600	Kota Tangerang, Batuceper, Semua Kelurahan	PENDAPATAN ASLI DAERAH (PAD)	Meningkatkan Sumber Daya Manusia Yang Berkualitas Dan Berdaya Saing	Tatakelola Pemerintahan yang baik dan layanan Publik yang terintegrasi	Pegawai Kecamatan Batuceper	10 stel 70 stel	120,318,440	KECAMATAN BATUCEPER
7	01	01	2.05	09	Pendidikan dan Pelatihan Pegawai Berdasarkan Tugas dan Fungsi	Jumlah jenis pendidikan dan pelatihan pegawai berdasarkan tugas dan fungsi yang diselenggarakan				1 jenis	1 jenis	30,000,000	3,000,000	3,000,000	Kota Tangerang, Batuceper, Semua Kelurahan	PENDAPATAN ASLI DAERAH (PAD)	Meningkatkan Sumber Daya Manusia Yang Berkualitas Dan Berdaya Saing	Tatakelola Pemerintahan yang baik dan layanan Publik yang terintegrasi	Pegawai Kecamatan Batuceper	1 jenis	33,000,000	KECAMATAN BATUCEPER

Penetapan Perubahan Rencana Kerja Pemerintah Daerah (RKPD)
Kota Tangerang
Tahun 2022

Kode					Urusan/ Bidang Urusan/ Program/ Kegiatan/ Sub Kegiatan	Indikator Program/ Kegiatan/ Sub Kegiatan	Target Akhir Periode RPJMD	Realisasi Capaian RKPD Tahun 2020	Prakiraan Capaian Target RKPD Tahun 2021	Capaian Kinerja dan Kerangka Pendanaan									Kelompok Sasaran	Prakiraan Maju Rencana Tahun 2023		Perangkat Daerah Penanggung Jawab
										Target 2022		Pagu Indikatif			Lokasi	Sumber Dana	Prioritas			Target	Pagu Indikatif	
										Semula	Menjadi	RKPD 2022	APBD 2022	RKPD 2022 Perubahan			Nasional	Daerah				
7	**01**	**01**	2.06		**Administrasi Umum Perangkat Daerah**	Jumlah pelayanan administrasi umum perangkat daerah yang disediakan	jenis		jenis	10 jenis	10 jenis	**1,311,666,100**	**1,181,105,000**	**1,200,537,200**						10 jenis	**1,385,028,290**	
7	01	01	2.06	01	Penyediaan Komponen Instalasi Listrik/Penerangan Bangunan Kantor	Jumlah komponen instalasi listrik/penerangan bangunan kantor yang disediakan				1 jenis kegiatan	1 jenis kegiatan	34,544,700	34,363,500	34,363,500	Kota Tangerang, Batuceper, Semua Kelurahan	PENDAPATAN ASLI DAERAH (PAD)	Meningkatkan Sumber Daya Manusia Yang Berkualitas Dan Berdaya Saing	Tatakelola Pemerintahan yang baik dan layanan Publik yang terintegrasi	ASN Kecamatan Batuceper	1 jenis kegiatan	37,999,500	KECAMATAN BATUCEPER
7	01	01	2.06	02	Penyediaan Peralatan dan Perlengkapan Kantor	Tersedianya peralatan dan perlengkapan kantor				1 jenis kegiatan	1 jenis kegiatan	223,419,300	226,758,800	245,062,000	Kota Tangerang, Batuceper, Semua Kelurahan	PENDAPATAN ASLI DAERAH (PAD)	Meningkatkan Sumber Daya Manusia Yang Berkualitas Dan Berdaya Saing	Tatakelola Pemerintahan yang baik dan layanan Publik yang terintegrasi	ASN Kecamatan Batuceper	1 jenis kegiatan	217,993,300	KECAMATAN BATUCEPER
7	01	01	2.06	03	Penyediaan Peralatan Rumah Tangga	Meningkatnya Administrasi Umum Perangkat Daerah				3 jenis kegiatan	3 jenis kegiatan	84,413,200	52,752,200	52,752,200	Kota Tangerang, Batuceper, Semua Kelurahan	PENDAPATAN ASLI DAERAH (PAD)	Meningkatkan Sumber Daya Manusia Yang Berkualitas Dan Berdaya Saing	Tatakelola Pemerintahan yang baik dan layanan Publik yang terintegrasi	ASN Kecamatan Batuceper	3 jenis kegiatan	129,146,710	KECAMATAN BATUCEPER
7	01	01	2.06	04	Penyediaan Bahan Logistik Kantor	Meningkatnya Administrasi Umum Perangkat Daerah				6 jenis kegiatan	6 jenis kegiatan	371,247,700	468,016,400	464,881,400	Kota Tangerang, Batuceper, Semua Kelurahan	PENDAPATAN ASLI DAERAH (PAD)	Meningkatkan Sumber Daya Manusia Yang Berkualitas Dan Berdaya Saing	Tatakelola Pemerintahan yang baik dan layanan Publik yang terintegrasi	ASN Kecamatan Batuceper	6 jenis kegiatan	343,981,220	KECAMATAN BATUCEPER
7	01	01	2.06	05	Penyediaan Barang Cetakan dan Penggandaan	Meningkatnya Administrasi Umum Perangkat Daerah				3 jenis kegiatan	3 jenis kegiatan	264,648,200	150,904,100	150,904,100	Kota Tangerang, Batuceper, Semua Kelurahan	PENDAPATAN ASLI DAERAH (PAD)	Meningkatkan Sumber Daya Manusia Yang Berkualitas Dan Berdaya Saing	Tatakelola Pemerintahan yang baik dan layanan Publik yang terintegrasi	ASN Kecamatan Batuceper	3 jenis kegiatan	289,174,160	KECAMATAN BATUCEPER
7	01	01	2.06	06	Penyediaan Bahan Bacaan dan Peraturan Perundang-undangan	Meningkatnya Administrasi Umum Perangkat Daerah				1 jenis kegiatan	1 jenis kegiatan	16,128,000	14,190,000	14,190,000	Kota Tangerang, Batuceper, Semua Kelurahan	PENDAPATAN ASLI DAERAH (PAD)	Meningkatkan Sumber Daya Manusia Yang Berkualitas Dan Berdaya Saing	Tatakelola Pemerintahan yang baik dan layanan Publik yang terintegrasi	ASN Kecamatan Batuceper	1 jenis kegiatan	17,740,800	KECAMATAN BATUCEPER
7	01	01	2.06	09	Penyelenggaraan Rapat Koordinasi dan Konsultasi SKPD	Jumlah rapat koordinasi dan konsultansi perangkat daerah keluar daerah yang diselenggarakan				1 jenis kegiatan	1 jenis kegiatan	317,265,000	234,120,000	238,384,000	Kota Tangerang, Batuceper, Semua Kelurahan	PENDAPATAN ASLI DAERAH (PAD)	Meningkatkan Sumber Daya Manusia Yang Berkualitas Dan Berdaya Saing	Tatakelola Pemerintahan yang baik dan layanan Publik yang terintegrasi	ASN Kecamatan Batuceper	1 jenis kegiatan	348,992,600	KECAMATAN BATUCEPER
7	**01**	**01**	2.07		**Pengadaan Barang Milik Daerah Penunjang Urusan Pemerintah Daerah**	Jumlah barang milik daerah (sarana dan prasarana aparatur perangkat daerah) penunjang urusan pemerintah daerah yang diadakan	Jenis Barang		Jenis Barang	15 Jenis Barang	15 Jenis Barang	**300,210,500**	**966,078,050**	**1,995,119,150**						15 Jenis Barang	**404,300,240**	

Penetapan Perubahan Rencana Kerja Pemerintah Daerah (RKPD)
Kota Tangerang
Tahun 2022

Kode					Urusan/ Bidang Urusan/ Program/ Kegiatan/ Sub Kegiatan	Indikator Program/ Kegiatan/ Sub Kegiatan	Target Akhir Periode RPJMD	Realisasi Capaian RKPD Tahun 2020	Prakiraan Capaian Target RKPD Tahun 2021	Capaian Kinerja dan Kerangka Pendanaan									Kelompok Sasaran	Prakiraan Maju Rencana Tahun 2023		Perangkat Daerah Penanggung Jawab
										Target 2022		Pagu Indikatif			Lokasi	Sumber Dana	Prioritas			Target	Pagu Indikatif	
										Semula	Menjadi	RKPD 2022	APBD 2022	RKPD 2022 Perubahan			Nasional	Daerah				
7	01	01	2.07	05	Pengadaan Mebel	Jumlah pengadaan mebel yang diadakan				4 Jenis Barang	5 Jenis Barang	122,900,100	353,334,000	718,728,200	Kota Tangerang, Batuceper, Semua Kelurahan	PENDAPATAN ASLI DAERAH (PAD)	Memperkuat Infrastruktur Untuk Mendukung Pengembangan Ekonomi Dan Pelayanan Dasar	Tatakelola Pemerintahan yang baik dan layanan Publik yang terintegrasi	Kantor kecamatan dan kelurahan	5 Jenis Barang	226,989,840	KECAMATAN BATUCEPER
7	01	01	2.07	06	Pengadaan Peralatan dan Mesin Lainnya	Jumlah peralatan dan mesin kantor yang diadakan				12 Jenis Barang	12 Jenis Barang	177,310,400	612,744,050	1,276,390,950	Kota Tangerang, Batuceper, Semua Kelurahan	PENDAPATAN ASLI DAERAH (PAD)	Memperkuat Infrastruktur Untuk Mendukung Pengembangan Ekonomi Dan Pelayanan Dasar	Tatakelola Pemerintahan yang baik dan layanan Publik yang terintegrasi	Kantor kecamatan dan kelurahan	12 Jenis Barang	177,310,400	KECAMATAN BATUCEPER
7	**01**	**01**	2.08		**Penyediaan Jasa Penunjang Urusan Pemerintahan Daerah**	Jumlah jasa penunjang urusan pemerintahan daerah yang disediakan	Jenis Kegiatan		Jenis Kegiatan	3 Jenis Kegiatan	3 Jenis Kegiatan	**3,290,316,000**	**2,803,607,000**	**3,188,939,888**						3 Jenis Kegiatan	**3,619,347,600**	
7	01	01	2.08	02	Penyediaan Jasa Komunikasi, Sumber Daya Air dan Listrik	Jumlah Tagihan Listrik,Telepon, dan Internet, honor THl, dan 2 jenis Advetorial				3 jenis kegiatan	3 jenis kegiatan	682,760,000	597,200,000	553,000,000	Semua Kab/Kota, Semua Kecamatan, Semua Kelurahan	PENDAPATAN ASLI DAERAH (PAD)	Memperkuat Infrastruktur Untuk Mendukung Pengembangan Ekonomi Dan Pelayanan Dasar	Tatakelola Pemerintahan yang baik dan layanan Publik yang terintegrasi	Pegawai Kecamatan Batuceper	3 jenis kegiatan	751,036,000	KECAMATAN BATUCEPER
7	01	01	2.08	03	Penyediaan Jasa Peralatan dan Perlengkapan Kantor	Tersedianya Jasa Penunjang Urusan Pemerintahan Daerah				3 jenis kegiatan	3 jenis kegiatan	46,921,600	61,499,200	61,499,200	Semua Kab/Kota, Semua Kecamatan, Semua Kelurahan	PENDAPATAN ASLI DAERAH (PAD)	Memperkuat Infrastruktur Untuk Mendukung Pengembangan Ekonomi Dan Pelayanan Dasar	Tatakelola Pemerintahan yang baik dan layanan Publik yang terintegrasi	Pegawai Kecamatan Batuceper	3 jenis kegiatan	51,613,760	KECAMATAN BATUCEPER
7	01	01	2.08	04	Penyediaan Jasa Pelayanan Umum Kantor	Tersedianya Jasa Penunjang Urusan Pemerintahan Daerah				4 jenis kegiatan	4 jenis kegiatan	2,560,634,400	2,144,907,800	2,574,440,688	Semua Kab/Kota, Semua Kecamatan, Semua Kelurahan	PENDAPATAN ASLI DAERAH (PAD)	Memperkuat Infrastruktur Untuk Mendukung Pengembangan Ekonomi Dan Pelayanan Dasar	Tatakelola Pemerintahan yang baik dan layanan Publik yang terintegrasi	Pegawai Kecamatan Batuceper	4 jenis kegiatan	2,816,697,840	KECAMATAN BATUCEPER
7	**01**	**01**	2.09		**Pemeliharaan Barang Milik Daerah Penunjang Urusan Pemerintahan Daerah**	Jumlah barang milik daerah (sarana dan prasarana aparatur perangkat daerah) penunjang urusan pemerintah daerah yang dipelihara	Jenis Kegiatan		Jenis Kegiatan	11 Jenis Kegiatan	11 Jenis Kegiatan	**421,207,900**	**1,563,283,300**	**1,563,283,300**						11 Jenis Kegiatan	**452,768,690**	
7	01	01	2.09	01	Penyediaan Jasa Pemeliharaan, Biaya Pemeliharaan dan Pajak Kendaraan Perorangan Dinas atau Kendaraan Dinas Jabatan	Terpeliharanya Barang Milik Daerah Penunjang Urusan Pemerintahan Daerah				37 unit	37 unit	227,000,000	254,040,800	254,040,800	Semua Kab/Kota, Semua Kecamatan, Semua Kelurahan	PENDAPATAN ASLI DAERAH (PAD)	Meningkatkan Sumber Daya Manusia Yang Berkualitas Dan Berdaya Saing	Peningkatan Daya Saing Sumber Daya Manusia	Kantor Kecamatan dan Kelurahan	37 unit	239,140,000	KECAMATAN BATUCEPER

Penetapan Perubahan Rencana Kerja Pemerintah Daerah (RKPD)
Kota Tangerang
Tahun 2022

Kode					Urusan/ Bidang Urusan/ Program/ Kegiatan/ Sub Kegiatan	Indikator Program/ Kegiatan/ Sub Kegiatan	Target Akhir Periode RPJMD	Realisasi Capaian RKPD Tahun 2020	Prakiraan Capaian Target RKPD Tahun 2021	Capaian Kinerja dan Kerangka Pendanaan									Kelompok Sasaran	Prakiraan Maju Rencana Tahun 2023		Perangkat Daerah Penanggung Jawab
										Target 2022		Pagu Indikatif			Lokasi	Sumber Dana	Prioritas			Target	Pagu Indikatif	
										Semula	Menjadi	RKPD 2022	APBD 2022	RKPD 2022 Perubahan			Nasional	Daerah				
7	01	01	2.09	06	Pemeliharaan Peralatan dan Mesin Lainnya	Terpeliharanya Barang Milik Daerah Penunjang Urusan Pemerintahan Daerah				190 unit	190 unit	94,854,500	64,392,500	64,392,500	Kota Tangerang, Batuceper, Semua Kelurahan	PENDAPATAN ASLI DAERAH (PAD)	Meningkatkan Sumber Daya Manusia Yang Berkualitas Dan Berdaya Saing	Tatakelola Pemerintahan yang baik dan layanan Publik yang terintegrasi	Kantor Kecamatan dan Kelurahan	190 unit	104,339,950	KECAMATAN BATUCEPER
7	01	01	2.09	09	Pemeliharaan/Rehabilitasi Gedung Kantor dan Bangunan Lainnya	Terpeliharanya Barang Milik Daerah Penunjang Urusan Pemerintahan Daerah				6 jenis kegiatan	6 jenis kegiatan	99,353,400	1,244,850,000	1,244,850,000	Kota Tangerang, Batuceper, Semua Kelurahan	PENDAPATAN ASLI DAERAH (PAD)	Meningkatkan Sumber Daya Manusia Yang Berkualitas Dan Berdaya Saing	Tatakelola Pemerintahan yang baik dan layanan Publik yang terintegrasi	Kantor Kecamatan dan Kelurahan	6 jenis kegiatan	109,288,740	KECAMATAN BATUCEPER
7	**01**	**02**			**PROGRAM PENYELENGGARAAN PEMERINTAHAN DAN PELAYANAN PUBLIK**	Cakupan pelayanan administrasi kependudukan dan perijinan	%		%	100 %	100 %	**206,419,100**	**279,155,300**	**279,155,300**						100 %	**656,191,910**	
7	**01**	**02**	2.01		**Koordinasi Penyelenggaraan Kegiatan Pemerintahan di Tingkat Kecamatan**	Jumlah koordinasi penyelenggaraan kegiatan pemerintahan di tingkat kecamatan	Jenis Kegiatan		Jenis Kegiatan	1 Jenis Kegiatan	1 Jenis Kegiatan	**8,378,800**	**8,479,900**	**8,479,900**						1 Jenis Kegiatan	**9,216,680**	
7	01	02	2.01	02	Peningkatan Efektifitas Kegiatan Pemerintahan di Tingkat Kecamatan	Tingkat peningkatan efektifitas kegiatan pemerintahan				4 jenis kegiatan	4 jenis kegiatan	8,378,800	8,479,900	8,479,900	Kota Tangerang, Batuceper, Semua Kelurahan	PENDAPATAN ASLI DAERAH (PAD)	Memperkuat Ketahanan Ekonomi Untuk Pertumbuhan Yang Berkualitas dan Berkeadilan	Tatakelola Pemerintahan yang baik dan layanan Publik yang terintegrasi	Masyarakat kecamatan dan kelurahan	4 jenis kegiatan	9,216,680	KECAMATAN BATUCEPER
7	**01**	**02**	2.02		**Penyelenggaraan Urusan Pemerintahan yang tidak Dilaksanakan oleh Unit Kerja Perangkat Daerah yang ada di Kecamatan**	Jumlah koordinasi penyelenggaraan kegiatan pemerintahan di tingkat kecamatan	Kegiatan		Kegiatan	2 Kegiatan	2 Kegiatan	**189,652,500**	**262,333,000**	**262,333,000**						2 Kegiatan	**637,748,650**	
7	01	02	2.02	02	Fasilitasi Percepatan Pencapaian Standar Pelayanan Minimal di Wilayah Kecamatan	Jumlah peserta pembinaan tata kelola pemerintahan dan pelayanan publik bagi Kelurahan, RT dan RW				12 Orang	12 Orang	4,000,000	4,168,800	4,168,800	Kota Tangerang, Batuceper, Semua Kelurahan	PENDAPATAN ASLI DAERAH (PAD)	Memperkuat Ketahanan Ekonomi Untuk Pertumbuhan Yang Berkualitas dan Berkeadilan	Pemulihan ekonomi	Masyarakat Kecamatan dan Kelurahan	12 Orang	4,400,000	KECAMATAN BATUCEPER
7	01	02	2.02	03	Peningkatan Efektifitas Pelaksanaan Pelayanan kepada Masyarakat di Wilayah Kecamatan	Jumlah Anggota dan Pelatih Paskibra yang difasilitasi Jumlah Anggota dan Pendamping MTQ yang difasilitasi				75 Orang 75 Orang	75 Orang 75 Orang	185,652,500	258,164,200	258,164,200	Kota Tangerang, Batuceper, Semua Kelurahan	PENDAPATAN ASLI DAERAH (PAD)	Memperkuat Ketahanan Ekonomi Untuk Pertumbuhan Yang Berkualitas dan Berkeadilan	Tatakelola Pemerintahan yang baik dan layanan Publik yang terintegrasi	Masyarakat Kecamatan dan Kelurahan	75 Orang 75 Orang	633,348,650	KECAMATAN BATUCEPER
7	**01**	**02**	2.03		**Koordinasi Pemeliharaan Prasarana dan Sarana Pelayanan Umum**	Jumlah koordinasi pemeliharaan sarana dan prasarana pelayanan umum yang difasilitasi	Kegiatan		Kegiatan	1 Kegiatan	1 Kegiatan	**8,387,800**	**8,342,400**	**8,342,400**						1 Kegiatan	**9,226,580**	

Penetapan Perubahan Rencana Kerja Pemerintah Daerah (RKPD)
Kota Tangerang
Tahun 2022

Kode					Urusan/ Bidang Urusan/ Program/ Kegiatan/ Sub Kegiatan	Indikator Program/ Kegiatan/ Sub Kegiatan	Target Akhir Periode RPJMD	Realisasi Capaian RKPD Tahun 2020	Prakiraan Capaian Target RKPD Tahun 2021	Capaian Kinerja dan Kerangka Pendanaan									Kelompok Sasaran	Prakiraan Maju Rencana Tahun 2023		Perangkat Daerah Penanggung Jawab
										Target 2022		Pagu Indikatif			Lokasi	Sumber Dana	Prioritas			Target	Pagu Indikatif	
										Semula	Menjadi	RKPD 2022	APBD 2022	RKPD 2022 Perubahan			Nasional	Daerah				
7	01	02	2.03	01	Koordinasi/Sinergi dengan Perangkat Daerah dan/atau Instansi Vertikal yang terkait dalam Pemeliharaan Sarana dan Prasarana Pelayanan Umum	Tingkat koordinasi pemeliharaan prasarana dan sarana pelayanan umum				1 jenis Kegiatan	1 jenis Kegiatan	8,387,800	8,342,400	8,342,400	Kota Tangerang, Batuceper, Semua Kelurahan	PENDAPATAN ASLI DAERAH (PAD)	Memperkuat Ketahanan Ekonomi Untuk Pertumbuhan Yang Berkualitas dan Berkeadilan	Tatakelola Pemerintahan yang baik dan layanan Publik yang terintegrasi	Masyarakat Kecamatan Batuceper	1 jenis Kegiatan	9,226,580	KECAMATAN BATUCEPER
7	**01**	**03**			**PROGRAM PEMBERDAYAAN MASYARAKAT DESA DAN KELURAHAN**	Cakupan pelayanan kemasyarakatan kecamatan Cakupan pelayanan pembangunan sarana prasarana wilayah kelurahan Cakupan pelayanan pengembangan UMKM kecamatan	% % %		% % %	100 % 100 % 100 %	100 % 100 % 100 %	**7,007,750,160**	**2,512,071,160**	**2,397,512,860**						100 % 100 % 100 %	**6,610,221,684**	
7	**01**	**03**	2.02		**Kegiatan Pemberdayaan Kelurahan**	Jumlah sarana dan prasarana wilayah kelurahan yang dibangun/dipelihara	kelurahan		kelurahan	7 kelurahan	7 kelurahan	**7,007,750,160**	**2,512,071,160**	**2,397,512,860**						7 kelurahan	**6,610,221,684**	
7	01	03	2.02	02	Pembangunan Sarana dan Prasarana Kelurahan	Jumlah kegiatan padat karya pembangunan sarana dan prasarana wilayah kelurahan yang difasilitasi Jumlah penerangan jalan umum (PJU) lingkungan yang diadakan/dipelihara Panjang drainase lingkungan yang dibangun/direhabilitasi/ditingkatkan Panjang jalan lingkungan yang dibangun/direhabilitasi/ditingkatkan				2 jenis kegiatan 350 unit 700 m 700 m	2 jenis kegiatan 350 unit 700 m 700 m	1,846,169,500	287,214,500	243,112,500	Kota Tangerang, Batuceper, Semua Kelurahan		Meningkatkan Sumber Daya Manusia Yang Berkualitas Dan Berdaya Saing	Tatakelola Pemerintahan yang baik dan layanan Publik yang terintegrasi	Masyarakat Kecamatan Batuceper	2 jenis kegiatan 350 unit 700 m 700 m	2,885,094,828	KECAMATAN BATUCEPER

Penetapan Perubahan Rencana Kerja Pemerintah Daerah (RKPD)
Kota Tangerang
Tahun 2022

Kode					Urusan/ Bidang Urusan/ Program/ Kegiatan/ Sub Kegiatan	Indikator Program/ Kegiatan/ Sub Kegiatan	Target Akhir Periode RPJMD	Realisasi Capaian RKPD Tahun 2020	Prakiraan Capaian Target RKPD Tahun 2021	Capaian Kinerja dan Kerangka Pendanaan									Kelompok Sasaran	Prakiraan Maju Rencana Tahun 2023		Perangkat Daerah Penanggung Jawab
										Target 2022		Pagu Indikatif			Lokasi	Sumber Dana	Prioritas			Target	Pagu Indikatif	
										Semula	Menjadi	RKPD 2022	APBD 2022	RKPD 2022 Perubahan			Nasional	Daerah				
7	01	03	2.02	03	Pemberdayaan Masyarakat di Kelurahan	Jumlah Balai Latihan Kerja (BLK) kelurahan yang difasilitasi Jumlah guru ngaji, amil pengurusan jenazah, marbot masjid, dan guru madrasah diniyah takmiliyah (MDT) yang menerima stimulan jasa pelayanan kemasyarakatan Jumlah kaderMasyarakat posyandu yang menerima stimulan jasa pelayanan kemasyarakatan Jumlah kegiatan pemberdayaam ekonomi masyarakat yang difasilitasi Jumlah pelaku UMKM yang mengikuti pelatihan dan pendampingan usaha				5 jenis kegiatan 370 Orang 55 Posyandu 1 jenis kegiatan 50 UMKM	5 jenis kegiatan 370 Orang 55 Posyandu 1 jenis kegiatan 50 UMKM	5,161,580,660	2,224,856,660	2,154,400,360	Kota Tangerang, Batuceper, Semua Kelurahan	PENDAPATAN ASLI DAERAH (PAD)	Meningkatkan Sumber Daya Manusia Yang Berkualitas Dan Berdaya Saing	Tatakelola Pemerintahan yang baik dan layanan Publik yang terintegrasi	Masyarakat Kecamatan Batuceper	5 jenis kegiatan 370 Orang 55 Posyandu 1 jenis kegiatan 50 UMKM	3,725,126,856	KECAMATAN BATUCEPER
7	**01**	**04**			**PROGRAM KOORDINASI KETENTRAMAN DAN KETERTIBAN UMUM**	Cakupan pelayanan penertiban	%		%	100 %	100 %	**1,382,035,200**	**1,157,658,320**	**1,394,038,912**						100 %	**1,520,238,720**	
7	**01**	**04**	2.02		**Koordinasi Penerapan dan Penegakan Peraturan Daerah dan Peraturan Kepala Daerah**	Jumlah monitoring dan operasi penerapan dan penegakan peraturan daerah dan kepala daerah yang dilakukan	kelurahan		kelurahan	7 kelurahan	7 kelurahan	**1,382,035,200**	**1,157,658,320**	**1,394,038,912**						7 kelurahan	**1,520,238,720**	
7	01	04	2.02	01	Koordinasi/Sinergi Dengan Perangkat Daerah yang Tugas dan Fungsinya di Bidang Penegakan Peraturan Perundang-Undangan dan/atau Kepolisian Negara Republik Indonesia	Jumlah monitoring keamanan yang dilakukan Jumlah operasi penertiban yang dilakukan Jumlah penanggulangan bencana yang dilakukan				7 kelurahan 7 kelurahan 7 kelurahan	7 kelurahan 7 kelurahan 7 kelurahan	1,382,035,200	1,157,658,320	1,394,038,912	Kota Tangerang, Batuceper, Semua Kelurahan	PENDAPATAN ASLI DAERAH (PAD)	Memperkuat Stabilitas Polhukhankam Dan Transformasi Pelayanan Publik	Tatakelola Pemerintahan yang baik dan layanan Publik yang terintegrasi	Non ASN Kecamatan	7 kelurahan 7 kelurahan 7 kelurahan	1,520,238,720	KECAMATAN BATUCEPER
2					**URUSAN PEMERINTAHAN WAJIB YANG TIDAK BERKAITAN DENGAN PELAYANAN DASAR**																	
2	**13**				**URUSAN PEMERINTAHAN BIDANG PEMBERDAYAAN MASYARAKAT DAN DESA**							**1,131,444,000**	**1,131,444,000**	**1,131,444,000**							**1,131,444,000**	

Penetapan Perubahan Rencana Kerja Pemerintah Daerah (RKPD)
Kota Tangerang
Tahun 2022

Kode					Urusan/ Bidang Urusan/ Program/ Kegiatan/ Sub Kegiatan	Indikator Program/ Kegiatan/ Sub Kegiatan	Target Akhir Periode RPJMD	Realisasi Capaian RKPD Tahun 2020	Prakiraan Capaian Target RKPD Tahun 2021	Capaian Kinerja dan Kerangka Pendanaan									Kelompok Sasaran	Prakiraan Maju Rencana Tahun 2023		Perangkat Daerah Penanggung Jawab
										Target 2022		Pagu Indikatif			Lokasi	Sumber Dana	Prioritas			Target	Pagu Indikatif	
										Semula	Menjadi	RKPD 2022	APBD 2022	RKPD 2022 Perubahan			Nasional	Daerah				
2	**13**	**05**			**PROGRAM PEMBERDAYAAN LEMBAGA KEMASYARAKATAN, LEMBAGA ADAT DAN MASYARAKAT HUKUM ADAT**							**1,131,444,000**	**1,131,444,000**	**1,131,444,000**							**1,131,444,000**	
2	**13**	**05**	2.01		**Pemberdayaan Lembaga Kemasyarakatan yang Bergerak di Bidang Pemberdayaan Desa dan Lembaga Adat Tingkat Daerah Kabupaten/Kota serta Pemberdayaan Masyarakat Hukum Adat yang Masyarakat Pelakunya Hukum Adat yang Sama dalam Daerah Kabupaten/Kota**							**1,131,444,000**	**1,131,444,000**	**1,131,444,000**							**1,131,444,000**	
2	13	05	2.01	02	Fasilitasi Penataan, Pemberdayaan dan Pendayagunaan Kelembagaan Lembaga Kemasyarakatan Desa/Kelurahan (RT, RW, PKK, Posyandu, LPM, dan Karang Taruna), Lembaga Adat Desa/Kelurahan dan Masyarakat Hukum Adat	Jumlah RT dan RW yang di berdayakan				237 Orang	237 Orang	1,131,444,000	1,131,444,000	1,131,444,000	Kota Tangerang, Benda, Semua Kelurahan	PENDAPATAN ASLI DAERAH (PAD)		Peningkatan Daya Saing Sumber Daya Manusia		237 Orang	1,131,444,000	KECAMATAN BENDA
7					**UNSUR KEWILAYAHAN**																	
7	**01**				**KECAMATAN**							**27,076,121,347**	**24,836,992,785**	**24,363,199,007**							**28,118,132,464**	
7	**01**	**01**			**PROGRAM PENUNJANG URUSAN PEMERINTAHAN DAERAH KABUPATEN/KOTA**							**22,309,694,667**	**21,141,237,405**	**20,637,972,547**							**23,298,441,296**	
7	**01**	**01**	2.01		**Perencanaan, Penganggaran, dan Evaluasi Kinerja Perangkat Daerah**							**46,244,500**	**35,216,950**	**1,291,300**							**50,868,950**	

Penetapan Perubahan Rencana Kerja Pemerintah Daerah (RKPD)
Kota Tangerang
Tahun 2022

Kode					Urusan/ Bidang Urusan/ Program/ Kegiatan/ Sub Kegiatan	Indikator Program/ Kegiatan/ Sub Kegiatan	Target Akhir Periode RPJMD	Realisasi Capaian RKPD Tahun 2020	Prakiraan Capaian Target RKPD Tahun 2021	Capaian Kinerja dan Kerangka Pendanaan									Kelompok Sasaran	Prakiraan Maju Rencana Tahun 2023		Perangkat Daerah Penanggung Jawab
										Target 2022		Pagu Indikatif			Lokasi	Sumber Dana	Prioritas			Target	Pagu Indikatif	
										Semula	Menjadi	RKPD 2022	APBD 2022	RKPD 2022 Perubahan			Nasional	Daerah				
7	01	01	2.01	01	Penyusunan Dokumen Perencanaan Perangkat Daerah	Jumlah Kegiatan Musrenbang				6 Kegiatan	6 Kegiatan	46,244,500	35,216,950	1,291,300	Kota Tangerang, Benda, Semua Kelurahan	PENDAPATAN ASLI DAERAH (PAD)		Peningkatan Kualitas sarana dan prasarana perkotaan		6 Kegiatan	50,868,950	KECAMATAN BENDA
7	**01**	**01**	2.02		**Administrasi Keuangan Perangkat Daerah**							**15,805,448,947**	**15,907,153,739**	**14,813,342,339**							**16,040,653,724**	
7	01	01	2.02	01	Penyediaan Gaji dan Tunjangan ASN	Tingkat ketersediaan pelaporan keuangan perangkat daerah				100 %	100 %	15,805,448,947	15,907,153,739	14,813,342,339	Kota Tangerang, Benda, Semua Kelurahan	PENDAPATAN ASLI DAERAH (PAD)		Peningkatan Daya Saing Sumber Daya Manusia		100 %	16,040,653,724	KECAMATAN BENDA
7	**01**	**01**	2.05		**Administrasi Kepegawaian Perangkat Daerah**							**112,063,900**	**33,536,400**	**65,711,400**							**99,428,900**	
7	01	01	2.05	02	Pengadaan Pakaian Dinas Beserta Atribut Kelengkapannya	Jumlah Pakaian dinas yang diadakan				3 Jenis	4 Jenis	112,063,900	33,536,400	65,711,400	Kota Tangerang, Benda, Semua Kelurahan	PENDAPATAN ASLI DAERAH (PAD)		Peningkatan Daya Saing Sumber Daya Manusia		4 Jenis	99,428,900	KECAMATAN BENDA
7	**01**	**01**	2.06		**Administrasi Umum Perangkat Daerah**							**2,366,436,700**	**1,744,831,492**	**1,840,264,792**							**2,324,844,450**	
7	01	01	2.06	01	Penyediaan Komponen Instalasi Listrik/Penerangan Bangunan Kantor	Jumlah Komponen Instalasi Listrik				11 Jenis	11 Jenis	80,961,700	80,957,000	100,961,000	Kota Tangerang, Benda, Semua Kelurahan	PENDAPATAN ASLI DAERAH (PAD)		Peningkatan Daya Saing Sumber Daya Manusia		11 Jenis	80,980,910	KECAMATAN BENDA
7	01	01	2.06	02	Penyediaan Peralatan dan Perlengkapan Kantor	Jumlah ATK, Peralatan dan Perlengakapan Kantor yang diadakan				48 Jenis	49 Jenis	875,340,700	662,636,792	714,122,592	Kota Tangerang, Benda, Semua Kelurahan	PENDAPATAN ASLI DAERAH (PAD)		Pemulihan ekonomi		49 Jenis	875,771,600	KECAMATAN BENDA
7	01	01	2.06	03	Penyediaan Peralatan Rumah Tangga	Jumlah Peralatan rumah tangga yang disediakan				19 Jenis	19 Jenis	113,022,700	118,343,200	118,343,200	Kota Tangerang, Benda, Semua Kelurahan	PENDAPATAN ASLI DAERAH (PAD)		Peningkatan Daya Saing Sumber Daya Manusia		19 Jenis	113,087,700	KECAMATAN BENDA
7	01	01	2.06	04	Penyediaan Bahan Logistik Kantor	Jumlah Logistik Kantor yang disediakan				4 Jenis	4 Jenis	693,216,900	420,082,900	420,082,900	Kota Tangerang, Benda, Semua Kelurahan	PENDAPATAN ASLI DAERAH (PAD)		Pemulihan ekonomi		4 Jenis	639,520,640	KECAMATAN BENDA
7	01	01	2.06	05	Penyediaan Barang Cetakan dan Penggandaan	Barang Cetak dan Penggandaan yg disediakan				9 Jenis	9 Jenis	145,685,700	145,684,600	169,628,100	Kota Tangerang, Benda, Semua Kelurahan	PENDAPATAN ASLI DAERAH (PAD)		Peningkatan Daya Saing Sumber Daya Manusia		9 Jenis	145,685,700	KECAMATAN BENDA

Penetapan Perubahan Rencana Kerja Pemerintah Daerah (RKPD)
Kota Tangerang
Tahun 2022

Kode					Urusan/ Bidang Urusan/ Program/ Kegiatan/ Sub Kegiatan	Indikator Program/ Kegiatan/ Sub Kegiatan	Target Akhir Periode RPJMD	Realisasi Capaian RKPD Tahun 2020	Prakiraan Capaian Target RKPD Tahun 2021	Capaian Kinerja dan Kerangka Pendanaan									Kelompok Sasaran	Prakiraan Maju Rencana Tahun 2023		Perangkat Daerah Penanggung Jawab
										Target 2022		Pagu Indikatif			Lokasi	Sumber Dana	Prioritas			Target	Pagu Indikatif	
										Semula	Menjadi	RKPD 2022	APBD 2022	RKPD 2022 Perubahan			Nasional	Daerah				
7	01	01	2.06	06	Penyediaan Bahan Bacaan dan Peraturan Perundang-undangan	Jumlah penyediaan Bahan bacaan yang disediakan				7 Jenis	7 Jenis	100,176,000	100,176,000	100,176,000	Kota Tangerang, Benda, Semua Kelurahan	PENDAPATAN ASLI DAERAH (PAD)		Peningkatan Daya Saing Sumber Daya Manusia		7 Jenis	98,093,600	KECAMATAN BENDA
7	01	01	2.06	09	Penyelenggaraan Rapat Koordinasi dan Konsultasi SKPD	Jumlah Perjalanan dinas yang disediakan				6 Daerah	6 Daerah	358,033,000	216,951,000	216,951,000	Kota Tangerang, Benda, Semua Kelurahan	PENDAPATAN ASLI DAERAH (PAD)		Peningkatan Daya Saing Sumber Daya Manusia		6 Daerah	371,704,300	KECAMATAN BENDA
7	**01**	**01**	2.07		**Pengadaan Barang Milik Daerah Penunjang Urusan Pemerintah Daerah**							**199,171,100**	**51,299,300**	**51,299,300**							**350,000,000**	
7	01	01	2.07	05	Pengadaan Mebel							199,171,100	51,299,300	51,299,300		PENDAPATAN ASLI DAERAH (PAD)		Tatakelola Pemerintahan yang baik dan layanan Publik yang terintegrasi			350,000,000	KECAMATAN BENDA
7	01	01	2.07	06	Pengadaan Peralatan dan Mesin Lainnya							0	0	0	Kota Tangerang, Benda, Semua Kelurahan			Peningkatan Daya Saing Sumber Daya Manusia			0	KECAMATAN BENDA
7	**01**	**01**	2.08		**Penyediaan Jasa Penunjang Urusan Pemerintahan Daerah**							**3,121,487,520**	**2,540,669,524**	**2,986,679,116**							**3,460,876,272**	
7	01	01	2.08	02	Penyediaan Jasa Komunikasi, Sumber Daya Air dan Listrik	Jumlah Jasa Komunikasi, Sumber Daya Air dan Listrikyang disediakan				4 Jenis	4 Jenis	411,600,000	345,600,000	375,750,000	Kota Tangerang, Benda, Semua Kelurahan			Peningkatan Daya Saing Sumber Daya Manusia		4 Jenis	480,000,000	KECAMATAN BENDA
7	01	01	2.08	03	Penyediaan Jasa Peralatan dan Perlengkapan Kantor	Jumlah jasa peralatan dan perlengakapan yangdisediakan				4 Jenis	4 Jenis	161,760,000	20,160,000	47,440,000	Kota Tangerang, Benda, Semua Kelurahan	PENDAPATAN ASLI DAERAH (PAD)		Peningkatan Daya Saing Sumber Daya Manusia		4 Jenis	177,936,000	KECAMATAN BENDA
7	01	01	2.08	04	Penyediaan Jasa Pelayanan Umum Kantor	Jasa Pelayanan Umum Kantor yang Disediakan				4 Jenis	4 Jenis	2,548,127,520	2,174,909,524	2,563,489,116	Kota Tangerang, Benda, Semua Kelurahan	PENDAPATAN ASLI DAERAH (PAD)		Peningkatan Daya Saing Sumber Daya Manusia		4 Jenis	2,802,940,272	KECAMATAN BENDA
7	**01**	**01**	2.09		**Pemeliharaan Barang Milik Daerah Penunjang Urusan Pemerintahan Daerah**							**658,842,000**	**828,530,000**	**879,384,300**							**971,769,000**	

Penetapan Perubahan Rencana Kerja Pemerintah Daerah (RKPD)
Kota Tangerang
Tahun 2022

Kode					Urusan/ Bidang Urusan/ Program/ Kegiatan/ Sub Kegiatan	Indikator Program/ Kegiatan/ Sub Kegiatan	Target Akhir Periode RPJMD	Realisasi Capaian RKPD Tahun 2020	Prakiraan Capaian Target RKPD Tahun 2021	Capaian Kinerja dan Kerangka Pendanaan									Kelompok Sasaran	Prakiraan Maju Rencana Tahun 2023		Perangkat Daerah Penanggung Jawab
										Target 2022		Pagu Indikatif			Lokasi	Sumber Dana	Prioritas			Target	Pagu Indikatif	
										Semula	Menjadi	RKPD 2022	APBD 2022	RKPD 2022 Perubahan			Nasional	Daerah				
7	01	01	2.09	01	Penyediaan Jasa Pemeliharaan, Biaya Pemeliharaan dan Pajak Kendaraan Perorangan Dinas atau Kendaraan Dinas Jabatan	Jumlah Kendaaran Dinas Perorangan/Jabatan yangdipelihara				33 Unit	33 Unit	177,050,000	177,050,000	177,050,000	Kota Tangerang, Benda, Semua Kelurahan	PENDAPATAN ASLI DAERAH (PAD)		Peningkatan Daya Saing Sumber Daya Manusia		33 Unit	194,755,000	KECAMATAN BENDA
7	01	01	2.09	02	Penyediaan Jasa Pemeliharaan, Biaya Pemeliharaan, Pajak, dan Perizinan Kendaraan Dinas Operasional atau Lapangan	Jumlah Kendaaran Dinas operasional/lapangan yangdipelihara				5 Unit	5 Unit	101,100,000	101,100,000	101,100,000	Kota Tangerang, Benda, Semua Kelurahan	PENDAPATAN ASLI DAERAH (PAD)		Peningkatan Daya Saing Sumber Daya Manusia		5 Unit	111,210,000	KECAMATAN BENDA
7	01	01	2.09	06	Pemeliharaan Peralatan dan Mesin Lainnya	Jumlah Peralatan dan Mesin Lainnya yang dipelihara				5 Jenis	5 Jenis	100,792,000	101,940,000	118,710,000	Kota Tangerang, Benda, Semua Kelurahan	PENDAPATAN ASLI DAERAH (PAD)		Peningkatan Daya Saing Sumber Daya Manusia		5 Jenis	100,804,000	KECAMATAN BENDA
7	01	01	2.09	09	Pemeliharaan/Rehabilitasi Gedung Kantor dan Bangunan Lainnya	Jumlah Gedung yang dipelihara				6 Gedung	6 Gedung	279,900,000	448,440,000	482,524,300	Kota Tangerang, Benda, Semua Kelurahan	PENDAPATAN ASLI DAERAH (PAD)		Tatakelola Pemerintahan yang baik dan layanan Publik yang terintegrasi		6 Gedung	565,000,000	KECAMATAN BENDA
7	**01**	**02**			**PROGRAM PENYELENGGARAAN PEMERINTAHAN DAN PELAYANAN PUBLIK**							**613,234,600**	**395,257,700**	**359,146,300**							**235,661,360**	
7	**01**	**02**	2.01		**Koordinasi Penyelenggaraan Kegiatan Pemerintahan di Tingkat Kecamatan**							**26,758,200**	**27,027,200**	**27,027,200**							**29,434,020**	
7	01	02	2.01	02	Peningkatan Efektifitas Kegiatan Pemerintahan di Tingkat Kecamatan	Jumlah Masyarakata yang mengikuti Kegiatan Pemerintahan				200 Orang	200 Orang	26,758,200	27,027,200	27,027,200	Semua Kab/Kota, Semua Kecamatan, Semua Kelurahan	PENDAPATAN ASLI DAERAH (PAD)		Peningkatan Daya Saing Sumber Daya Manusia		200 Orang	29,434,020	KECAMATAN BENDA
7	**01**	**02**	2.02		**Penyelenggaraan Urusan Pemerintahan yang tidak Dilaksanakan oleh Unit Kerja Perangkat Daerah yang ada di Kecamatan**							**573,356,400**	**355,103,100**	**332,119,100**							**191,795,340**	

Penetapan Perubahan Rencana Kerja Pemerintah Daerah (RKPD)
Kota Tangerang
Tahun 2022

Kode					Urusan/ Bidang Urusan/ Program/ Kegiatan/ Sub Kegiatan	Indikator Program/ Kegiatan/ Sub Kegiatan	Target Akhir Periode RPJMD	Realisasi Capaian RKPD Tahun 2020	Prakiraan Capaian Target RKPD Tahun 2021	Capaian Kinerja dan Kerangka Pendanaan									Kelompok Sasaran	Prakiraan Maju Rencana Tahun 2023		Perangkat Daerah Penanggung Jawab
										Target 2022		Pagu Indikatif			Lokasi	Sumber Dana	Prioritas			Target	Pagu Indikatif	
										Semula	Menjadi	RKPD 2022	APBD 2022	RKPD 2022 Perubahan			Nasional	Daerah				
7	01	02	2.02	02	Fasilitasi Percepatan Pencapaian Standar Pelayanan Minimal di Wilayah Kecamatan	Jumlah Kegiatan Sosialisasi PATEN				1 Kegiatan	1 Kegiatan	14,103,800	14,103,700	14,103,700	Kota Tangerang, Benda, Semua Kelurahan	PENDAPATAN ASLI DAERAH (PAD)		Peningkatan Daya Saing Sumber Daya Manusia		1 Kegiatan	15,514,180	KECAMATAN BENDA
7	01	02	2.02	03	Peningkatan Efektifitas Pelaksanaan Pelayanan kepada Masyarakat di Wilayah Kecamatan	Jumlah Kegiatan Kemasyarakatan				2 Kegiatan	2 Kegiatan	559,252,600	340,999,400	318,015,400	Kota Tangerang, Benda, Semua Kelurahan	PENDAPATAN ASLI DAERAH (PAD)		Pemulihan ekonomi		2 Kegiatan	176,281,160	KECAMATAN BENDA
7	**01**	**02**	2.03		**Koordinasi Pemeliharaan Prasarana dan Sarana Pelayanan Umum**							**13,120,000**	**13,127,400**	**0**							**14,432,000**	
7	01	02	2.03	01	Koordinasi/Sinergi dengan Perangkat Daerah dan/atau Instansi Vertikal yang terkait dalam Pemeliharaan Sarana dan Prasarana Pelayanan Umum	Jumlah kegiatan Evaluasi Pembangunan				1 Kegiatan	0 Kegiatan	13,120,000	13,127,400	0	Kota Tangerang, Benda, Semua Kelurahan	PENDAPATAN ASLI DAERAH (PAD)		Peningkatan Daya Saing Sumber Daya Manusia		0 Kegiatan	14,432,000	KECAMATAN BENDA
7	**01**	**03**			**PROGRAM PEMBERDAYAAN MASYARAKAT DESA DAN KELURAHAN**							**3,161,944,080**	**2,469,518,880**	**2,369,518,880**							**3,592,781,808**	
7	**01**	**03**	2.02		**Kegiatan Pemberdayaan Kelurahan**							**3,161,944,080**	**2,469,518,880**	**2,369,518,880**							**3,592,781,808**	
7	01	03	2.02	03	Pemberdayaan Masyarakat di Kelurahan	Cakupan Pelayanan Pembangunan wilayah				100 %	100 %	3,161,944,080	2,469,518,880	2,369,518,880	Kota Tangerang, Benda, Semua Kelurahan	PENDAPATAN ASLI DAERAH (PAD)				100 %	3,592,781,808	KECAMATAN BENDA
7	**01**	**04**			**PROGRAM KOORDINASI KETENTRAMAN DAN KETERTIBAN UMUM**							**991,248,000**	**830,978,800**	**996,561,280**							**991,248,000**	
7	**01**	**04**	2.02		**Koordinasi Penerapan dan Penegakan Peraturan Daerah dan Peraturan Kepala Daerah**							**991,248,000**	**830,978,800**	**996,561,280**							**991,248,000**	

Penetapan Perubahan Rencana Kerja Pemerintah Daerah (RKPD)
Kota Tangerang
Tahun 2022

Kode					Urusan/ Bidang Urusan/ Program/ Kegiatan/ Sub Kegiatan	Indikator Program/ Kegiatan/ Sub Kegiatan	Target Akhir Periode RPJMD	Realisasi Capaian RKPD Tahun 2020	Prakiraan Capaian Target RKPD Tahun 2021	Capaian Kinerja dan Kerangka Pendanaan									Kelompok Sasaran	Prakiraan Maju Rencana Tahun 2023		Perangkat Daerah Penanggung Jawab
										Target 2022		Pagu Indikatif			Lokasi	Sumber Dana	Prioritas			Target	Pagu Indikatif	
										Semula	Menjadi	RKPD 2022	APBD 2022	RKPD 2022 Perubahan			Nasional	Daerah				
7	01	04	2.02	01	Koordinasi/Sinergi Dengan Perangkat Daerah yang Tugas dan Fungsinya di Bidang Penegakan Peraturan Perundang-Undangan dan/atau Kepolisian Negara Republik Indonesia							991,248,000	830,978,800	996,561,280	Kota Tangerang, Semua Kecamatan, Semua Kelurahan	PENDAPATAN ASLI DAERAH (PAD)		Peningkatan Daya Saing Sumber Daya Manusia			991,248,000	KECAMATAN BENDA
2					**URUSAN PEMERINTAHAN WAJIB YANG TIDAK BERKAITAN DENGAN PELAYANAN DASAR**																	
2	**13**				**URUSAN PEMERINTAHAN BIDANG PEMBERDAYAAN MASYARAKAT DAN DESA**							**2,351,928,000**	**2,351,928,000**	**2,351,928,000**							**2,587,120,800**	
2	**13**	**05**			**PROGRAM PEMBERDAYAAN LEMBAGA KEMASYARAKATAN, LEMBAGA ADAT DAN MASYARAKAT HUKUM ADAT**	Cakupan pelayanan RT/RW	%		%	100 %	100 %	**2,351,928,000**	**2,351,928,000**	**2,351,928,000**						100 %	**2,587,120,800**	
2	**13**	**05**	2.01		**Pemberdayaan Lembaga Kemasyarakatan yang Bergerak di Bidang Pemberdayaan Desa dan Lembaga Adat Tingkat Daerah Kabupaten/Kota serta Pemberdayaan Masyarakat Hukum Adat yang Masyarakat Pelakunya Hukum Adat yang Sama dalam Daerah Kabupaten/Kota**	Jumlah RT dan RW	RT/RW		RT/RW	494 RT/RW	494 RT/RW	**2,351,928,000**	**2,351,928,000**	**2,351,928,000**						494 RT/RW	**2,587,120,800**	
2	13	05	2.01	02	Fasilitasi Penataan, Pemberdayaan dan Pendayagunaan Kelembagaan Lembaga Kemasyarakatan Desa/Kelurahan (RT, RW, PKK, Posyandu, LPM, dan Karang Taruna), Lembaga Adat Desa/Kelurahan dan Masyarakat Hukum Adat	Jumlah pengurus RT dan RW yang menerima stimulan jasa pelayanan Kemasyarakatan				494 RT/RW	494 RT/RW	2,351,928,000	2,351,928,000	2,351,928,000		PENDAPATAN ASLI DAERAH (PAD)	Meningkatkan Sumber Daya Manusia Yang Berkualitas Dan Berdaya Saing	Tatakelola Pemerintahan yang baik dan layanan Publik yang terintegrasi	Masyarakat Kecamatan dan kelurahan	494 RT/RW	2,587,120,800	KECAMATAN TANGERANG
7					**UNSUR KEWILAYAHAN**																	
7	**01**				**KECAMATAN**							**35,973,974,294**	**34,189,755,823**	**33,825,242,605**							**37,207,766,866**	

Penetapan Perubahan Rencana Kerja Pemerintah Daerah (RKPD)
Kota Tangerang
Tahun 2022

Kode					Urusan/ Bidang Urusan/ Program/ Kegiatan/ Sub Kegiatan	Indikator Program/ Kegiatan/ Sub Kegiatan	Target Akhir Periode RPJMD	Realisasi Capaian RKPD Tahun 2020	Prakiraan Capaian Target RKPD Tahun 2021	Capaian Kinerja dan Kerangka Pendanaan									Kelompok Sasaran	Prakiraan Maju Rencana Tahun 2023		Perangkat Daerah Penanggung Jawab
										Target 2022		Pagu Indikatif			Lokasi	Sumber Dana	Prioritas			Target	Pagu Indikatif	
										Semula	Menjadi	RKPD 2022	APBD 2022	RKPD 2022 Perubahan			Nasional	Daerah				
7	**01**	**01**			**PROGRAM PENUNJANG URUSAN PEMERINTAHAN DAERAH KABUPATEN/KOTA**	Cakupan Pelayanan UPT	%		%	100 %	100 %	**30,325,387,414**	**30,590,347,683**	**30,228,524,877**						100 %	**33,251,377,365**	
7	**01**	**01**	2.01		**Perencanaan, Penganggaran, dan Evaluasi Kinerja Perangkat Daerah**	Jumlah dokumen perencanaan, penganggaran dan evaluasi kinerja pembangunan perangkat daerah	jenis dokumen		jenis dokumen	9 jenis dokumen	9 jenis dokumen	**94,615,700**	**91,969,000**	**2,676,000**						9 jenis dokumen	**2,943,600**	
7	01	01	2.01	01	Penyusunan Dokumen Perencanaan Perangkat Daerah	Jumlah dokumen hasil Musyawarah perencanaan pembangunan (Musrenbang) Kecamatan dan Kelurahan yang disusun				9 jenis dokumen	9 jenis dokumen	94,615,700	91,969,000	2,676,000	Kota Tangerang, Tangerang, Semua Kelurahan	PENDAPATAN ASLI DAERAH (PAD)		Tatakelola Pemerintahan yang baik dan layanan Publik yang terintegrasi	Kecamatan dan Kelurahan	9 jenis dokumen	2,943,600	KECAMATAN TANGERANG
7	**01**	**01**	2.02		**Administrasi Keuangan Perangkat Daerah**	Jumlah dokumen pelaporan administrasi keuangan perangkat daerah yang disusun	jenis dokumen		jenis dokumen	4 jenis dokumen	4 jenis dokumen	**23,296,752,594**	**23,776,821,379**	**22,478,435,012**						4 jenis dokumen	**24,726,278,513**	
7	01	01	2.02	01	Penyediaan Gaji dan Tunjangan ASN	Jumlah pegawai penerima gaji dan Tunjangan ASN				91 ASN	91 ASN	23,296,752,594	23,776,821,379	22,478,435,012	Kota Tangerang, Tangerang, Semua Kelurahan	Dana Transfer Umum-Dana Alokasi Umum		Tatakelola Pemerintahan yang baik dan layanan Publik yang terintegrasi	ASN di Kecamatan Tangerang	91 ASN	24,726,278,513	KECAMATAN TANGERANG
7	**01**	**01**	2.05		**Administrasi Kepegawaian Perangkat Daerah**	Jumlah pelayanan administrasi Kepegawaian Perangkat Daerah yang disediakan	jenis		jenis	1 jenis	1 jenis	**140,279,700**	**48,297,400**	**120,747,400**						1 jenis	**132,822,140**	
7	01	01	2.05	02	Pengadaan Pakaian Dinas Beserta Atribut Kelengkapannya	Jumlah pakaian dinas harian beserta atribut kelengkapannya yang diadakan Jumlah pakaian dinas lapangan beserta atribut kelengkapannya yang diadakan				5 jenis 8 jenis	7 jenis 8 jenis	140,279,700	48,297,400	90,747,400	Kota Tangerang, Tangerang, Semua Kelurahan	PENDAPATAN ASLI DAERAH (PAD)		Tatakelola Pemerintahan yang baik dan layanan Publik yang terintegrasi	Kecamatan dan Kelurahan	7 jenis 8 jenis	99,822,140	KECAMATAN TANGERANG
7	01	01	2.05	10	Sosialisasi Peraturan Perundang-Undangan	Jumlah sosialisasi Peraturan Perundang-Undangan yang diselenggarakan					1 kali	0	0	30,000,000		PENDAPATAN ASLI DAERAH (PAD)		Tatakelola Pemerintahan yang baik dan layanan Publik yang terintegrasi	Kecamatan dan Kelurahan	1 kali	33,000,000	KECAMATAN TANGERANG
7	**01**	**01**	2.06		**Administrasi Umum Perangkat Daerah**	Jumlah pelayanan Administrasi Umum Perangkat Daerah yang disediakan	Jenis		Jenis	7 Jenis	7 Jenis	**1,386,943,700**	**1,039,915,600**	**1,077,817,000**						7 Jenis	**1,185,598,700**	

Penetapan Perubahan Rencana Kerja Pemerintah Daerah (RKPD)
Kota Tangerang
Tahun 2022

Kode					Urusan/ Bidang Urusan/ Program/ Kegiatan/ Sub Kegiatan	Indikator Program/ Kegiatan/ Sub Kegiatan	Target Akhir Periode RPJMD	Realisasi Capaian RKPD Tahun 2020	Prakiraan Capaian Target RKPD Tahun 2021	Capaian Kinerja dan Kerangka Pendanaan									Kelompok Sasaran	Prakiraan Maju Rencana Tahun 2023		Perangkat Daerah Penanggung Jawab
										Target 2022		Pagu Indikatif			Lokasi	Sumber Dana	Prioritas			Target	Pagu Indikatif	
										Semula	Menjadi	RKPD 2022	APBD 2022	RKPD 2022 Perubahan			Nasional	Daerah				
7	01	01	2.06	01	Penyediaan Komponen Instalasi Listrik/Penerangan Bangunan Kantor	Jumlah komponen instalasi listrik/penerangan yang disediakan				5 jenis	5 jenis	8,307,400	12,613,200	12,613,200	Kota Tangerang, Tangerang, Semua Kelurahan	PENDAPATAN ASLI DAERAH (PAD)		Tatakelola Pemerintahan yang baik dan layanan Publik yang terintegrasi	Kecamatan dan Kelurahan	5 jenis	13,874,520	KECAMATAN TANGERANG
7	01	01	2.06	02	Penyediaan Peralatan dan Perlengkapan Kantor	Jumlah alat tulis kantor yang disediakan				34 jenis	34 jenis	248,619,600	173,520,400	214,105,800	Kota Tangerang, Tangerang, Semua Kelurahan	PENDAPATAN ASLI DAERAH (PAD)		Tatakelola Pemerintahan yang baik dan layanan Publik yang terintegrasi	Kecamatan dan Kelurahan	34 jenis	235,516,380	KECAMATAN TANGERANG
7	01	01	2.06	03	Penyediaan Peralatan Rumah Tangga	Jumlah alat rumah tangga yang disediakan				17 jenis	17 jenis	49,609,400	49,853,400	49,853,400	Kota Tangerang, Tangerang, Semua Kelurahan	PENDAPATAN ASLI DAERAH (PAD)		Tatakelola Pemerintahan yang baik dan layanan Publik yang terintegrasi	Kecamatan dan Kelurahan	17 jenis	54,838,740	KECAMATAN TANGERANG
7	01	01	2.06	04	Penyediaan Bahan Logistik Kantor	Jumlah logistik, makanan dan minuman kantor yang disediakan				4 jenis	4 jenis	471,474,800	312,463,900	309,779,900	Kota Tangerang, Tangerang, Semua Kelurahan	PENDAPATAN ASLI DAERAH (PAD)		Tatakelola Pemerintahan yang baik dan layanan Publik yang terintegrasi	Kecamatan dan Kelurahan	4 jenis	340,757,890	KECAMATAN TANGERANG
7	01	01	2.06	05	Penyediaan Barang Cetakan dan Penggandaan	Jumlah barang cetakan dan penggandaan yang disediakan				10 jenis	10 jenis	190,600,500	253,230,700	253,230,700	Kota Tangerang, Tangerang, Semua Kelurahan	PENDAPATAN ASLI DAERAH (PAD)		Tatakelola Pemerintahan yang baik dan layanan Publik yang terintegrasi	Kecamatan dan Kelurahan	10 jenis	278,553,770	KECAMATAN TANGERANG
7	01	01	2.06	06	Penyediaan Bahan Bacaan dan Peraturan Perundang-undangan	Jumlah bahan bacaan dan peraturan perundang- undangan yang diadakan				2400 Eksemplar	2400 Eksemplar	43,744,000	19,248,000	19,248,000	Kota Tangerang, Tangerang, Semua Kelurahan	PENDAPATAN ASLI DAERAH (PAD)		Tatakelola Pemerintahan yang baik dan layanan Publik yang terintegrasi	Kecamatan dan Kelurahan	2400 Eksemplar	21,172,800	KECAMATAN TANGERANG
7	01	01	2.06	09	Penyelenggaraan Rapat Koordinasi dan Konsultasi SKPD	Jumlah Rapat Koordinasi dan Konsultasi perangkat daerah ke luar daerah yang diselenggarakan				362 OH	362 OH	374,588,000	218,986,000	218,986,000	Kota Tangerang, Tangerang, Semua Kelurahan	PENDAPATAN ASLI DAERAH (PAD)		Tatakelola Pemerintahan yang baik dan layanan Publik yang terintegrasi	Kecamatan dan Kelurahan	362 OH	240,884,600	KECAMATAN TANGERANG
7	**01**	**01**	2.07		**Pengadaan Barang Milik Daerah Penunjang Urusan Pemerintah Daerah**	Jumlah barang milik daerah (sarana dan prasarana aparatur perangkat daerah) Penunjang Urusan Pemerintah Daerah yang diadakan	Jenis		Jenis	9 Jenis	9 Jenis	**453,688,200**	**932,927,700**	**1,182,473,600**						9 Jenis	**1,300,720,960**	
7	01	01	2.07	05	Pengadaan Mebel	Jumlah Meubelair kantor yang diadakan				4 jenis	5 jenis	112,964,500	382,289,000	417,509,000		PENDAPATAN ASLI DAERAH (PAD)		Tatakelola Pemerintahan yang baik dan layanan Publik yang terintegrasi	Kecamatan Dan kelurahan	5 jenis	459,259,900	KECAMATAN TANGERANG
7	01	01	2.07	06	Pengadaan Peralatan dan Mesin Lainnya	Jumlah peralatan dan mesin kantor yang diadakan				14 jenis	14 jenis	340,723,700	550,638,700	764,964,600		PENDAPATAN ASLI DAERAH (PAD)		Tatakelola Pemerintahan yang baik dan layanan Publik yang terintegrasi	Kecamatan Dan kelurahan	14 jenis	841,461,060	KECAMATAN TANGERANG

Penetapan Perubahan Rencana Kerja Pemerintah Daerah (RKPD)
Kota Tangerang
Tahun 2022

Kode					Urusan/ Bidang Urusan/ Program/ Kegiatan/ Sub Kegiatan	Indikator Program/ Kegiatan/ Sub Kegiatan	Target Akhir Periode RPJMD	Realisasi Capaian RKPD Tahun 2020	Prakiraan Capaian Target RKPD Tahun 2021	Capaian Kinerja dan Kerangka Pendanaan									Kelompok Sasaran	Prakiraan Maju Rencana Tahun 2023		Perangkat Daerah Penanggung Jawab
										Target 2022		Pagu Indikatif			Lokasi	Sumber Dana	Prioritas			Target	Pagu Indikatif	
										Semula	Menjadi	RKPD 2022	APBD 2022	RKPD 2022 Perubahan			Nasional	Daerah				
7	**01**	**01**	2.08		**Penyediaan Jasa Penunjang Urusan Pemerintahan Daerah**	Jumlah Jasa Penunjang Urusan Pemerintahan Daerah yang disediakan	Jenis		Jenis	3 Jenis	3 Jenis	**4,415,983,520**	**3,779,420,304**	**4,417,905,565**						3 Jenis	**4,859,696,122**	
7	01	01	2.08	02	Penyediaan Jasa Komunikasi, Sumber Daya Air dan Listrik	Jumlah advetorial yang tayang di media massa lokal, regional dan nasional dalam publikasi advetorial informasi pembangunan perangkat daerah yang diadakan Jumlah jasa komunikasi internet yang disediakan Jumlah jasa komunikasi telepon yang disediakan Jumlah jasa sumber daya air yang disediakan Jumlah jasa sumber daya listrik yang disediakan				6 Edisi 9 Line 2 SST 6 Rekening 9 Rekening	16 Edisi 9 Line 2 SST 6 Rekening 9 Rekening	620,400,000	569,400,000	599,400,000	Kota Tangerang, Tangerang, Semua Kelurahan	PENDAPATAN ASLI DAERAH (PAD)		Tatakelola Pemerintahan yang baik dan layanan Publik yang terintegrasi	Kecamatan dan kelurahan	16 Edisi 9 Line 2 SST 6 Rekening 9 Rekening	659,340,000	KECAMATAN TANGERANG
7	01	01	2.08	03	Penyediaan Jasa Peralatan dan Perlengkapan Kantor	Jumlah jasa sewa peralatan/perlengkapan kantor yang disediakan				3 jenis	3 jenis	7,280,000	7,280,000	7,280,000	Kota Tangerang, Tangerang, Semua Kelurahan	PENDAPATAN ASLI DAERAH (PAD)		Tatakelola Pemerintahan yang baik dan layanan Publik yang terintegrasi	Kecamatan dan kelurahan	3 jenis	8,008,000	KECAMATAN TANGERANG
7	01	01	2.08	04	Penyediaan Jasa Pelayanan Umum Kantor	Jumlah jasa (tenaga) kebersihan kantor yang disediakan Jumlah jasa (tenaga) pengamanan kantor yang disediakan Jumlah jasa (tenaga) satgas Operasional kebersihan kantor yang disediakan Jumlah jasa (tenaga) teknis/administrasi perkantoran yang disediakan				14 orang 22 orang 10 orang 30 orang	14 orang 22 orang 10 orang 30 orang	3,788,303,520	3,202,740,304	3,811,225,565	Kota Tangerang, Tangerang, Semua Kelurahan	PENDAPATAN ASLI DAERAH (PAD)		Tatakelola Pemerintahan yang baik dan layanan Publik yang terintegrasi	Kecamatan dan kelurahan	14 orang 22 orang 10 orang 30 orang	4,192,348,122	KECAMATAN TANGERANG
7	**01**	**01**	2.09		**Pemeliharaan Barang Milik Daerah Penunjang Urusan Pemerintahan Daerah**	Jumlah barang milik daerah (sarana dan prasarana aparatur perangkat daerah) Penunjang Urusan Pemerintahan Daerah yang dipelihara	jenis		jenis	4 jenis	4 jenis	**537,124,000**	**920,996,300**	**948,470,300**						4 jenis	**1,043,317,330**	

Penetapan Perubahan Rencana Kerja Pemerintah Daerah (RKPD)
Kota Tangerang
Tahun 2022

Kode					Urusan/ Bidang Urusan/ Program/ Kegiatan/ Sub Kegiatan	Indikator Program/ Kegiatan/ Sub Kegiatan	Target Akhir Periode RPJMD	Realisasi Capaian RKPD Tahun 2020	Prakiraan Capaian Target RKPD Tahun 2021	Capaian Kinerja dan Kerangka Pendanaan									Kelompok Sasaran	Prakiraan Maju Rencana Tahun 2023		Perangkat Daerah Penanggung Jawab
										Target 2022		Pagu Indikatif			Lokasi	Sumber Dana	Prioritas			Target	Pagu Indikatif	
										Semula	Menjadi	RKPD 2022	APBD 2022	RKPD 2022 Perubahan			Nasional	Daerah				
7	01	01	2.09	01	Penyediaan Jasa Pemeliharaan, Biaya Pemeliharaan dan Pajak Kendaraan Perorangan Dinas atau Kendaraan Dinas Jabatan	Jumlah Jasa Pemeliharaan, Biaya Pemeliharaan, Pajak, dan Perizinan Kendaraan perorangan dinas atau kendaraan Dinas jabatan roda 4 (empat) yang dipelihara				2 Unit	2 Unit	53,030,000	53,030,000	53,030,000	Kota Tangerang, Tangerang, Semua Kelurahan	PENDAPATAN ASLI DAERAH (PAD)		Tatakelola Pemerintahan yang baik dan layanan Publik yang terintegrasi	Kecamatan dan kelurahan	2 Unit	58,333,000	KECAMATAN TANGERANG
7	01	01	2.09	02	Penyediaan Jasa Pemeliharaan, Biaya Pemeliharaan, Pajak, dan Perizinan Kendaraan Dinas Operasional atau Lapangan	Jumlah Jasa Pemeliharaan, Biaya Pemeliharaan, Pajak dan Perizinan Kendaraan Dinas Operasional atau Lapangan roda 2 (dua) yang dipelihara Jumlah Jasa Pemeliharaan, Biaya Pemeliharaan, Pajak dan Perizinan Kendaraan Dinas Operasional atau Lapangan roda 4 (empat) yang dipelihara				46 Unit 6 unit	46 Unit 6 unit	311,200,000	311,200,000	311,200,000	Kota Tangerang, Tangerang, Semua Kelurahan	PENDAPATAN ASLI DAERAH (PAD)		Tatakelola Pemerintahan yang baik dan layanan Publik yang terintegrasi	Kecamatan dan kelurahan	46 Unit 6 unit	342,320,000	KECAMATAN TANGERANG
7	01	01	2.09	06	Pemeliharaan Peralatan dan Mesin Lainnya	Jumlah jasa pemeliharaan/ perbaikan peralatan/perlengkapan dan mesin kantor yang disediakan				6 jenis	6 jenis	64,628,000	50,848,000	78,322,000	Kota Tangerang, Tangerang, Semua Kelurahan	PENDAPATAN ASLI DAERAH (PAD)		Tatakelola Pemerintahan yang baik dan layanan Publik yang terintegrasi	Kecamatan dan kelurahan	6 jenis	86,154,200	KECAMATAN TANGERANG
7	01	01	2.09	09	Pemeliharaan/Rehabilitasi Gedung Kantor dan Bangunan Lainnya	Jumlah gedung kantor dan bangunan lainnya kantor yang dipelihara / direhabilitasi				9 unit	9 unit	108,266,000	505,918,300	505,918,300	Kota Tangerang, Tangerang, Semua Kelurahan	PENDAPATAN ASLI DAERAH (PAD)		Tatakelola Pemerintahan yang baik dan layanan Publik yang terintegrasi	Kecamatan dan kelurahan	9 unit	556,510,130	KECAMATAN TANGERANG
7	**01**	**02**			**PROGRAM PENYELENGGARAAN PEMERINTAHAN DAN PELAYANAN PUBLIK**	Cakupan Pelayanan UPT	%		%	100 %	100 %	**580,294,300**	**188,102,000**	**188,102,000**						100 %	**206,912,200**	
7	**01**	**02**	2.01		**Koordinasi Penyelenggaraan Kegiatan Pemerintahan di Tingkat Kecamatan**	Jumlah Koordinasi penyelengaraan pemerintahan di Tingkat kecamatan	kegiatan		kegiatan	2 kegiatan	2 kegiatan	**10,207,700**	**8,936,500**	**8,936,500**						2 kegiatan	**9,830,150**	
7	01	02	2.01	02	Peningkatan Efektifitas Kegiatan Pemerintahan di Tingkat Kecamatan	Jumlah peserta pembinaan tata kelola pemerintahan dan pelayanan publik				100 orang	100 orang	10,207,700	8,936,500	8,936,500	Kota Tangerang, Tangerang, Semua Kelurahan	PENDAPATAN ASLI DAERAH (PAD)		Tatakelola Pemerintahan yang baik dan layanan Publik yang terintegrasi	Kecamatan dan kelurahan	100 orang	9,830,150	KECAMATAN TANGERANG

Penetapan Perubahan Rencana Kerja Pemerintah Daerah (RKPD)
Kota Tangerang
Tahun 2022

Kode					Urusan/ Bidang Urusan/ Program/ Kegiatan/ Sub Kegiatan	Indikator Program/ Kegiatan/ Sub Kegiatan	Target Akhir Periode RPJMD	Realisasi Capaian RKPD Tahun 2020	Prakiraan Capaian Target RKPD Tahun 2021	Capaian Kinerja dan Kerangka Pendanaan									Kelompok Sasaran	Prakiraan Maju Rencana Tahun 2023		Perangkat Daerah Penanggung Jawab
										Target 2022		Pagu Indikatif			Lokasi	Sumber Dana	Prioritas			Target	Pagu Indikatif	
										Semula	Menjadi	RKPD 2022	APBD 2022	RKPD 2022 Perubahan			Nasional	Daerah				
7	**01**	**02**	2.02		**Penyelenggaraan Urusan Pemerintahan yang tidak Dilaksanakan oleh Unit Kerja Perangkat Daerah yang ada di Kecamatan**	Jumlah pelayanan penyelenggaraan urusan pemerintahan yang tidak dilaksanakan oleh unit kerja perangkat daerah yang ada di Kecamatan	jenis		jenis	2 jenis	2 jenis	**550,553,100**	**159,844,000**	**159,844,000**						2 jenis	**175,828,400**	
7	01	02	2.02	02	Fasilitasi Percepatan Pencapaian Standar Pelayanan Minimal di Wilayah Kecamatan	Jumlah Forum konsultasi pelayanan publik Jumlah pelayanan PATEN Keliling				1 kali 24 kali	1 kali 24 kali	19,772,000	17,437,000	17,437,000	Kota Tangerang, Tangerang, Semua Kelurahan	PENDAPATAN ASLI DAERAH (PAD)		Tatakelola Pemerintahan yang baik dan layanan Publik yang terintegrasi	Kecamatan dan Kelurahan	1 kali 24 kali	19,180,700	KECAMATAN TANGERANG
7	01	02	2.02	03	Peningkatan Efektifitas Pelaksanaan Pelayanan kepada Masyarakat di Wilayah Kecamatan	Jumlah kafilah/ peserta MTQ/STQ Kecamatan yang di fasilitasi				50 orang	50 orang	530,781,100	142,407,000	142,407,000	Kota Tangerang, Tangerang, Semua Kelurahan	PENDAPATAN ASLI DAERAH (PAD)		Tatakelola Pemerintahan yang baik dan layanan Publik yang terintegrasi	Kecamatan dan Kelurahan	50 orang	156,647,700	KECAMATAN TANGERANG
7	**01**	**02**	2.03		**Koordinasi Pemeliharaan Prasarana dan Sarana Pelayanan Umum**	Jumlah pemeliharaan sarana dan prasarana pelayanan umum yang dikoordinasikan	Jenis		Jenis	1 Jenis	1 Jenis	**19,533,500**	**19,321,500**	**19,321,500**						1 Jenis	**21,253,650**	
7	01	02	2.03	01	Koordinasi/Sinergi dengan Perangkat Daerah dan/atau Instansi Vertikal yang terkait dalam Pemeliharaan Sarana dan Prasarana Pelayanan Umum	Jumlah Koordinasi pemeliharaan sarana dan prasarana pelayanan umum yang dilakukan				2 Kali	2 Kali	19,533,500	19,321,500	19,321,500	Kota Tangerang, Tangerang, Semua Kelurahan	PENDAPATAN ASLI DAERAH (PAD)		Tatakelola Pemerintahan yang baik dan layanan Publik yang terintegrasi	Kecamatan dan Kelurahan	2 Kali	21,253,650	KECAMATAN TANGERANG
7	**01**	**03**			**PROGRAM PEMBERDAYAAN MASYARAKAT DESA DAN KELURAHAN**	cakupan pelayanan Kemasyarakatan Kecamatan Cakupan Pelayanan Pembangunan Sarana Prasarana wilayah Kelurahan Cakupan Pelayanan Pengembangan UKM Kecamatan Cakupan Pelayanan UPT	% % % %		% % % %	100 % 100 % 100 % 100 %	100 % 100 % 100 % 100 %	**4,130,146,980**	**2,625,422,280**	**2,465,422,280**						100 % 100 % 100 % 100 %	**2,711,964,508**	
7	**01**	**03**	2.02		**Kegiatan Pemberdayaan Kelurahan**	Jumlah sarana dan prasarana wilayah kelurahan yang dibangun/ dipelihara	Jenis		Jenis	8 Jenis	8 Jenis	**4,130,146,980**	**2,625,422,280**	**2,465,422,280**						8 Jenis	**2,711,964,508**	

Penetapan Perubahan Rencana Kerja Pemerintah Daerah (RKPD)
Kota Tangerang
Tahun 2022

Kode					Urusan/ Bidang Urusan/ Program/ Kegiatan/ Sub Kegiatan	Indikator Program/ Kegiatan/ Sub Kegiatan	Target Akhir Periode RPJMD	Realisasi Capaian RKPD Tahun 2020	Prakiraan Capaian Target RKPD Tahun 2021	Capaian Kinerja dan Kerangka Pendanaan									Kelompok Sasaran	Prakiraan Maju Rencana Tahun 2023		Perangkat Daerah Penanggung Jawab
										Target 2022		Pagu Indikatif			Lokasi	Sumber Dana	Prioritas			Target	Pagu Indikatif	
										Semula	Menjadi	RKPD 2022	APBD 2022	RKPD 2022 Perubahan			Nasional	Daerah				
7	01	03	2.02	02	Pembangunan Sarana dan Prasarana Kelurahan	jumlah kegiatan pembangunan sarana dan prasarana wilayah kelurahan yang difasilitasi Jumlah Pemeliharaan PJU Lingkungan yang diadakan/dipelihara				8 Jenis 8 Unit	0 Jenis 8 Unit	139,997,300	227,706,500	67,706,500	Kota Tangerang, Tangerang, Semua Kelurahan	PENDAPATAN ASLI DAERAH (PAD)		Tatakelola Pemerintahan yang baik dan layanan Publik yang terintegrasi	Kecamatan dan Kelurahan	0 Jenis 8 Unit	74,477,150	KECAMATAN TANGERANG
7	01	03	2.02	03	Pemberdayaan Masyarakat di Kelurahan	Jumlah guru ngaji, amil pengurusan jenazah, marbot masjid, dan guru madrasah diniyah takmiliyah (MDT) Jumlah Pelaku UMKM yang mengikuti pelatihan dan pendampingan usaha Jumlah peserta pelatihan di kelurahan Jumlah posyandu yang menerima dana operasional untuk pelayanan kemasyarakatan				421 orang 20 orang 0 orang 76 posyandu	421 orang 20 orang 0 orang 76 posyandu	3,990,149,680	2,397,715,780	2,397,715,780	Kota Tangerang, Tangerang, Semua Kelurahan	PENDAPATAN ASLI DAERAH (PAD)		Tatakelola Pemerintahan yang baik dan layanan Publik yang terintegrasi	Kecamatan dan Kelurahan	421 orang 20 orang 0 orang 76 posyandu	2,637,487,358	KECAMATAN TANGERANG
7	**01**	**04**			**PROGRAM KOORDINASI KETENTRAMAN DAN KETERTIBAN UMUM**	Cakupan Pelayanan UPT	%		%	100 %	100 %	**938,145,600**	**785,883,860**	**943,193,448**						100 %	**1,037,512,793**	
7	**01**	**04**	2.02		**Koordinasi Penerapan dan Penegakan Peraturan Daerah dan Peraturan Kepala Daerah**	Jumlah monitoring dan operasi penerapan dan penegakan peraturan daerah dan kepala daerah yang dilakukan	Jenis		Jenis	3 Jenis	3 Jenis	**938,145,600**	**785,883,860**	**943,193,448**						3 Jenis	**1,037,512,793**	
7	01	04	2.02	01	Koordinasi/Sinergi Dengan Perangkat Daerah yang Tugas dan Fungsinya di Bidang Penegakan Peraturan Perundang-Undangan dan/atau Kepolisian Negara Republik Indonesia	Jumlah monitoring keamanan di wilayah Kecamatan Jumlah Operasi Penertiban dilakukan Jumlah penanggulangan Bencana yang dilakukan				312 kali 96 operasi 1 lokasi	312 kali 96 operasi 1 lokasi	938,145,600	785,883,860	943,193,448	Kota Tangerang, Tangerang, Semua Kelurahan	PENDAPATAN ASLI DAERAH (PAD)	Meningkatkan Sumber Daya Manusia Yang Berkualitas Dan Berdaya Saing	Tatakelola Pemerintahan yang baik dan layanan Publik yang terintegrasi	Kecamatan dan Kelurahan	312 kali 96 operasi 1 lokasi	1,037,512,793	KECAMATAN TANGERANG
2					**URUSAN PEMERINTAHAN WAJIB YANG TIDAK BERKAITAN DENGAN PELAYANAN DASAR**																	
2	**13**				**URUSAN PEMERINTAHAN BIDANG PEMBERDAYAAN MASYARAKAT DAN DESA**							**3,898,680,000**	**2,924,010,000**	**3,837,624,000**							**0**	

Penetapan Perubahan Rencana Kerja Pemerintah Daerah (RKPD)
Kota Tangerang
Tahun 2022

Kode					Urusan/ Bidang Urusan/ Program/ Kegiatan/ Sub Kegiatan	Indikator Program/ Kegiatan/ Sub Kegiatan	Target Akhir Periode RPJMD	Realisasi Capaian RKPD Tahun 2020	Prakiraan Capaian Target RKPD Tahun 2021	Capaian Kinerja dan Kerangka Pendanaan									Kelompok Sasaran	Prakiraan Maju Rencana Tahun 2023		Perangkat Daerah Penanggung Jawab
										Target 2022		Pagu Indikatif			Lokasi	Sumber Dana	Prioritas			Target	Pagu Indikatif	
										Semula	Menjadi	RKPD 2022	APBD 2022	RKPD 2022 Perubahan			Nasional	Daerah				
2	**13**	**05**			**PROGRAM PEMBERDAYAAN LEMBAGA KEMASYARAKATAN, LEMBAGA ADAT DAN MASYARAKAT HUKUM ADAT**	Cakupan Pelayanan RT/RW	%		%	100 %	100 %	**3,898,680,000**	**2,924,010,000**	**3,837,624,000**						100 %	**0**	
2	**13**	**05**	2.01		**Pemberdayaan Lembaga Kemasyarakatan yang Bergerak di Bidang Pemberdayaan Desa dan Lembaga Adat Tingkat Daerah Kabupaten/Kota serta Pemberdayaan Masyarakat Hukum Adat yang Masyarakat Pelakunya Hukum Adat yang Sama dalam Daerah Kabupaten/Kota**	Jumlah RT dan RW yang diberdayakan	Orang		Orang	926 Orang	926 Orang	**3,898,680,000**	**2,924,010,000**	**3,837,624,000**						926 Orang	**0**	
2	13	05	2.01	02	Fasilitasi Penataan, Pemberdayaan dan Pendayagunaan Kelembagaan Lembaga Kemasyarakatan Desa/Kelurahan (RT, RW, PKK, Posyandu, LPM, dan Karang Taruna), Lembaga Adat Desa/Kelurahan dan Masyarakat Hukum Adat	Jumlah pengurus RT yang menerima stimulan jasa pelayanan kemasyarakatan Jumlah pengurus RW yang menerima stimulan jasa pelayanan kemasyarakatan				710 orang 116 orang	710 orang 116 orang	3,898,680,000	2,924,010,000	3,837,624,000	Kota Tangerang, Cipondoh, Semua Kelurahan	PENDAPATAN ASLI DAERAH (PAD)	Meningkatkan Sumber Daya Manusia Yang Berkualitas Dan Berdaya Saing	Tatakelola Pemerintahan yang baik dan layanan Publik yang terintegrasi	RT dan RW Se kecamatan Cipondoh	710 orang 116 orang	0	KECAMATAN CIPONDOH
7					**UNSUR KEWILAYAHAN**																	
7	**01**				**KECAMATAN**							**40,241,642,042**	**38,360,236,855**	**39,190,058,039**							**39,543,920,659**	
7	**01**	**01**			**PROGRAM PENUNJANG URUSAN PEMERINTAHAN DAERAH KABUPATEN/KOTA**	Tingkat ketersediaan dokumen perencanaan, penganggaran dan evaluasi kinerja pembangunan perangkat daerah	%		%	100 %	100 %	**32,096,946,812**	**32,211,699,799**	**33,399,437,527**						100 %	**31,399,225,429**	
7	**01**	**01**	2.01		**Perencanaan, Penganggaran, dan Evaluasi Kinerja Perangkat Daerah**	Jumlah dokumen perencanaan, penganggaran dan evaluasi kinerja pembangunan perangkat daerah yang disusun	Jenis Dokumen		Jenis Dokumen	11 Jenis Dokumen	11 Jenis Dokumen	**74,114,000**	**26,000,000**	**0**						11 Jenis Dokumen	**32,037,500**	

Penetapan Perubahan Rencana Kerja Pemerintah Daerah (RKPD)
Kota Tangerang
Tahun 2022

Kode					Urusan/ Bidang Urusan/ Program/ Kegiatan/ Sub Kegiatan	Indikator Program/ Kegiatan/ Sub Kegiatan	Target Akhir Periode RPJMD	Realisasi Capaian RKPD Tahun 2020	Prakiraan Capaian Target RKPD Tahun 2021	Capaian Kinerja dan Kerangka Pendanaan									Kelompok Sasaran	Prakiraan Maju Rencana Tahun 2023		Perangkat Daerah Penanggung Jawab
										Target 2022		Pagu Indikatif			Lokasi	Sumber Dana	Prioritas			Target	Pagu Indikatif	
										Semula	Menjadi	RKPD 2022	APBD 2022	RKPD 2022 Perubahan			Nasional	Daerah				
7	01	01	2.01	01	Penyusunan Dokumen Perencanaan Perangkat Daerah	Jumlah dokumen Hasil Musrenbang Kecamatan yang disusun Jumlah dokumen Hasil Musrenbang Kelurahan yang disusun Jumlah dokumen Perjanjian Kerja Perangkat Daerah yang disusun Jumlah dokumen Rencana Kerja Perangkat Daerah yang disusun Jumlah dokumen Rencana Kerja Peubahan Perangkat Daerah yang disusun				1 Jenis Dokumen 10 Jenis Dokumen 1 Jenis Dokumen 1 Jenis Dokumen 1 Jenis Dokumen	1 Jenis Dokumen 10 Jenis Dokumen 1 Jenis Dokumen 1 Jenis Dokumen 1 Jenis Dokumen	74,114,000	26,000,000	0	Kota Tangerang, Cipondoh, Semua Kelurahan	PENDAPATAN ASLI DAERAH (PAD)	Meningkatkan Sumber Daya Manusia Yang Berkualitas Dan Berdaya Saing	Tatakelola Pemerintahan yang baik dan layanan Publik yang terintegrasi	Masyarakat se Kecamatan Cipondoh	1 Jenis Dokumen 10 Jenis Dokumen 1 Jenis Dokumen 1 Jenis Dokumen 1 Jenis Dokumen	32,037,500	KECAMATAN CIPONDOH
7	**01**	**01**	2.02		**Administrasi Keuangan Perangkat Daerah**	Jumlah dokumen pelaporan administrasi keuangan perangkat daerah yang disusun	ASN		ASN	98 ASN	98 ASN	**24,020,919,012**	**23,482,197,755**	**23,638,550,434**						98 ASN	**23,662,713,229**	
7	01	01	2.02	01	Penyediaan Gaji dan Tunjangan ASN	Jumlah pegawai penerima gaji dan tunjangan ASN				98 ASN	98 ASN	24,020,919,012	23,482,197,755	23,638,550,434	Kota Tangerang, Cipondoh, Semua Kelurahan	PENDAPATAN ASLI DAERAH (PAD)		Tatakelola Pemerintahan yang baik dan layanan Publik yang terintegrasi	Pegawai ASN se Kecamatan Cipondoh	98 ASN	23,662,713,229	KECAMATAN CIPONDOH
7	**01**	**01**	2.05		**Administrasi Kepegawaian Perangkat Daerah**	Jumlah pakaian dinas harian beserta atribut kerlengkapannya yang diadakan	stel		stel	40 stel	40 stel	**130,574,200**	**35,257,200**	**90,956,200**						40 stel	**35,257,200**	
7	01	01	2.05	02	Pengadaan Pakaian Dinas Beserta Atribut Kelengkapannya	Jumlah pakaian dinas harian beserta atribut kerlengkapannya yang diadakan Jumlah pakaian dinas lapangan beserta atribut kerlengkapannya yang diadakan Jumlah pakaian hari tertentu yang diadakan				40 stel 41 stel 10 stel	40 stel 41 stel 145 stel	130,574,200	35,257,200	90,956,200	Kota Tangerang, Cipondoh, Semua Kelurahan	PENDAPATAN ASLI DAERAH (PAD)		Tatakelola Pemerintahan yang baik dan layanan Publik yang terintegrasi	Pegawai Se Kecamatan Cipondoh	40 stel 41 stel 145 stel	35,257,200	KECAMATAN CIPONDOH
7	**01**	**01**	2.06		**Administrasi Umum Perangkat Daerah**	Jumlah pelayanan administrasi umum perangkat daerah yang disediakan	Jenis		Jenis	6 Jenis	6 Jenis	**1,874,755,600**	**1,524,556,700**	**1,727,238,700**						6 Jenis	**1,778,516,300**	

Penetapan Perubahan Rencana Kerja Pemerintah Daerah (RKPD)
Kota Tangerang
Tahun 2022

Kode					Urusan/ Bidang Urusan/ Program/ Kegiatan/ Sub Kegiatan	Indikator Program/ Kegiatan/ Sub Kegiatan	Target Akhir Periode RPJMD	Realisasi Capaian RKPD Tahun 2020	Prakiraan Capaian Target RKPD Tahun 2021	Capaian Kinerja dan Kerangka Pendanaan									Kelompok Sasaran	Prakiraan Maju Rencana Tahun 2023		Perangkat Daerah Penanggung Jawab
										Target 2022		Pagu Indikatif			Lokasi	Sumber Dana	Prioritas			Target	Pagu Indikatif	
										Semula	Menjadi	RKPD 2022	APBD 2022	RKPD 2022 Perubahan			Nasional	Daerah				
7	01	01	2.06	01	Penyediaan Komponen Instalasi Listrik/Penerangan Bangunan Kantor	Jumlah komponen instalasi listrik/penerangan bangunan kantor yang disediakan				5 Jenis	5 Jenis	35,099,600	39,408,100	39,408,100	Kota Tangerang, Cipondoh, Semua Kelurahan	PENDAPATAN ASLI DAERAH (PAD)		Tatakelola Pemerintahan yang baik dan layanan Publik yang terintegrasi	Kecamatan Cipondoh dan kelurahan se Kecamatan Cipondoh	5 Jenis	35,099,600	KECAMATAN CIPONDOH
7	01	01	2.06	02	Penyediaan Peralatan dan Perlengkapan Kantor	Jumlah alat kebersihan yang disediakan Jumlah alat rumah tangga kantor yang disediakan Jumlah alat tulis kantor yang disediakan Jumlah Peralatan dan Perlengkapan kantor yang disediakan				23 Jenis 3 Jenis 22 Jenis 4 jenis	23 Jenis 3 Jenis 22 Jenis 4 jenis	691,017,600	571,046,100	640,382,100	Kota Tangerang, Cipondoh, Semua Kelurahan	PENDAPATAN ASLI DAERAH (PAD)		Tatakelola Pemerintahan yang baik dan layanan Publik yang terintegrasi	Kecamatan Cipondoh dan kelurahan se Kecamatan Cipondoh	23 Jenis 3 Jenis 22 Jenis 4 jenis	657,459,300	KECAMATAN CIPONDOH
7	01	01	2.06	04	Penyediaan Bahan Logistik Kantor	Jumlah bahan logistik kantor yang disediakan				3 Jenis	3 Jenis	649,767,100	598,811,800	682,691,800	Kota Tangerang, Cipondoh, Semua Kelurahan	PENDAPATAN ASLI DAERAH (PAD)		Tatakelola Pemerintahan yang baik dan layanan Publik yang terintegrasi	Kecamatan Cipondoh dan kelurahan se Kecamatan Cipondoh	3 Jenis	649,767,100	KECAMATAN CIPONDOH
7	01	01	2.06	05	Penyediaan Barang Cetakan dan Penggandaan	Jumlah barang cetakan dan penggandaan yang disediakan				2 Jenis	2 Jenis	196,531,300	169,560,700	169,560,700	Kota Tangerang, Cipondoh, Semua Kelurahan	PENDAPATAN ASLI DAERAH (PAD)		Tatakelola Pemerintahan yang baik dan layanan Publik yang terintegrasi	Kecamatan Cipondoh dan kelurahan se Kecamatan Cipondoh	2 Jenis	195,364,300	KECAMATAN CIPONDOH
7	01	01	2.06	06	Penyediaan Bahan Bacaan dan Peraturan Perundang-undangan	Jumlah bahan bacaan dan peraturan perundang-undangan yang disediakan				5 Jenis	5 Jenis	77,064,000	20,064,000	20,064,000	Kota Tangerang, Cipondoh, Semua Kelurahan	PENDAPATAN ASLI DAERAH (PAD)		Tatakelola Pemerintahan yang baik dan layanan Publik yang terintegrasi	Kecamatan Cipondoh dan kelurahan se Kecamatan Cipondoh	5 Jenis	77,064,000	KECAMATAN CIPONDOH
7	01	01	2.06	09	Penyelenggaraan Rapat Koordinasi dan Konsultasi SKPD	Jumlah rapat koordinasi dan konsultasi perangkat daerah keluar daerah yang diselenggarakan				153 OH	170 OH	225,276,000	125,666,000	175,132,000	Kota Tangerang, Cipondoh, Semua Kelurahan	PENDAPATAN ASLI DAERAH (PAD)		Tatakelola Pemerintahan yang baik dan layanan Publik yang terintegrasi	Kecamatan Cipondoh dan kelurahan se Kecamatan Cipondoh	170 OH	163,762,000	KECAMATAN CIPONDOH
7	**01**	**01**	2.07		**Pengadaan Barang Milik Daerah Penunjang Urusan Pemerintah Daerah**	Jumlah barang milik daerah (sarana dan prasarana aparatur perangkat daerah) penunjang urusan pemerintah daerah yang diadakan Jumlah peralatan dan mesin kantor yang diadakan	Jenis Jenis		Jenis Jenis	2 Jenis 7 Jenis	2 Jenis 7 Jenis	**238,508,600**	**1,821,438,000**	**1,897,191,100**						2 Jenis 7 Jenis	**238,508,600**	

Penetapan Perubahan Rencana Kerja Pemerintah Daerah (RKPD)
Kota Tangerang
Tahun 2022

Kode					Urusan/ Bidang Urusan/ Program/ Kegiatan/ Sub Kegiatan	Indikator Program/ Kegiatan/ Sub Kegiatan	Target Akhir Periode RPJMD	Realisasi Capaian RKPD Tahun 2020	Prakiraan Capaian Target RKPD Tahun 2021	Capaian Kinerja dan Kerangka Pendanaan									Kelompok Sasaran	Prakiraan Maju Rencana Tahun 2023		Perangkat Daerah Penanggung Jawab
										Target 2022		Pagu Indikatif			Lokasi	Sumber Dana	Prioritas			Target	Pagu Indikatif	
										Semula	Menjadi	RKPD 2022	APBD 2022	RKPD 2022 Perubahan			Nasional	Daerah				
7	01	01	2.07	06	Pengadaan Peralatan dan Mesin Lainnya	Jumlah peralatan dan mesin kantor yang diadakan				7 jenis	7 jenis	193,031,600	961,299,400	1,016,892,500	Kota Tangerang, Cipondoh, Semua Kelurahan	PENDAPATAN ASLI DAERAH (PAD)		Tatakelola Pemerintahan yang baik dan layanan Publik yang terintegrasi	Kantor Kelurahan dan kecamatan Cipondoh	7 jenis	238,508,600	KECAMATAN CIPONDOH
7	01	01	2.07	10	Pengadaan Sarana dan Prasarana Gedung Kantor atau Bangunan Lainnya	Jumlah sarana dan prasarana gedung kantor atau bangunan lainnya yang diadakan				294 Unit	294 Unit	45,477,000	860,138,600	880,298,600	Kota Tangerang, Cipondoh, Semua Kelurahan	PENDAPATAN ASLI DAERAH (PAD)		Tatakelola Pemerintahan yang baik dan layanan Publik yang terintegrasi	Kantor Kelurahan dan kecamatan Cipondoh	294 Unit	0	KECAMATAN CIPONDOH
7	**01**	**01**	2.08		**Penyediaan Jasa Penunjang Urusan Pemerintahan Daerah**	Jumlah jasa penunjang urusan pemerintahan daerah yang disediakan	Jenis		Jenis	3 Jenis	3 Jenis	**5,110,266,400**	**4,382,901,144**	**5,089,952,093**						3 Jenis	**5,078,198,400**	
7	01	01	2.08	02	Penyediaan Jasa Komunikasi, Sumber Daya Air dan Listrik	Jumlah jasa komunikasi internet yang disediakan Jumlah jasa komunikasi publikasi advetorial yang disediakan Jumlah jasa komunikasi telepon yang disediakan Jumlah jasa sumber daya air yang disediakan Jumlah jasa sumber daya listrik yang disediakan				13 Line 17 Tayang 11 SST 4 Rekening 11 Rekening	13 Line 17 Tayang 11 SST 4 Rekening 11 Rekening	677,600,000	664,400,000	664,400,000	Kota Tangerang, Cipondoh, Semua Kelurahan	PENDAPATAN ASLI DAERAH (PAD)		Tatakelola Pemerintahan yang baik dan layanan Publik yang terintegrasi	Kecamatan dan Kelurahan se kecamatan Cipondoh	13 Line 17 Tayang 11 SST 4 Rekening 11 Rekening	677,700,000	KECAMATAN CIPONDOH
7	01	01	2.08	03	Penyediaan Jasa Peralatan dan Perlengkapan Kantor	Jumlah jasa sewa peralatan/perlengkapan kantor yang disediakan				3 Jenis	3 Jenis	65,600,000	33,432,000	33,432,000	Kota Tangerang, Cipondoh, Semua Kelurahan	PENDAPATAN ASLI DAERAH (PAD)		Tatakelola Pemerintahan yang baik dan layanan Publik yang terintegrasi	Kecamatan dan Kelurahan se kecamatan Cipondoh	3 Jenis	33,432,000	KECAMATAN CIPONDOH
7	01	01	2.08	04	Penyediaan Jasa Pelayanan Umum Kantor	Jumlah jasa tenaga kebersihan kantor yang disediakan Jumlah jasa tenaga pengamanan kantor yang disediakan Jumlah jasa tenaga teknis/administrasi perkantoran yang disediakan				16 orang 26 orang 58 orang	16 orang 26 orang 58 orang	4,367,066,400	3,685,069,144	4,392,120,093	Kota Tangerang, Cipondoh, Semua Kelurahan			Tatakelola Pemerintahan yang baik dan layanan Publik yang terintegrasi	Kecamatan dan Kelurahan se kecamatan Cipondoh	16 orang 26 orang 58 orang	4,367,066,400	KECAMATAN CIPONDOH
7	**01**	**01**	2.09		**Pemeliharaan Barang Milik Daerah Penunjang Urusan Pemerintahan Daerah**	Tingkat ketersediaan sarana dan prasarana aparatur perangkat daerah yang memadai	Jenis		Jenis	4 Jenis	4 Jenis	**647,809,000**	**939,349,000**	**955,549,000**						4 Jenis	**573,994,200**	

Penetapan Perubahan Rencana Kerja Pemerintah Daerah (RKPD)
Kota Tangerang
Tahun 2022

Kode					Urusan/ Bidang Urusan/ Program/ Kegiatan/ Sub Kegiatan	Indikator Program/ Kegiatan/ Sub Kegiatan	Target Akhir Periode RPJMD	Realisasi Capaian RKPD Tahun 2020	Prakiraan Capaian Target RKPD Tahun 2021	Capaian Kinerja dan Kerangka Pendanaan									Kelompok Sasaran	Prakiraan Maju Rencana Tahun 2023		Perangkat Daerah Penanggung Jawab
										Target 2022		Pagu Indikatif			Lokasi	Sumber Dana	Prioritas			Target	Pagu Indikatif	
										Semula	Menjadi	RKPD 2022	APBD 2022	RKPD 2022 Perubahan			Nasional	Daerah				
7	01	01	2.09	01	Penyediaan Jasa Pemeliharaan, Biaya Pemeliharaan dan Pajak Kendaraan Perorangan Dinas atau Kendaraan Dinas Jabatan	Jumlah jasa pemeliharaan, biaya pemeliharaan, pajak, dan perizinan kendaraan perorangan dinas atau kendaraan dinas jabatan roda 4 (empat) yang disediakan				2 unit	2 unit	43,650,000	43,650,000	43,650,000	Kota Tangerang, Cipondoh, Semua Kelurahan	PENDAPATAN ASLI DAERAH (PAD)	Meningkatkan Sumber Daya Manusia Yang Berkualitas Dan Berdaya Saing	Tatakelola Pemerintahan yang baik dan layanan Publik yang terintegrasi	Kecamatan dan Kelurahan se kecamatan Cipondoh	2 unit	70,200,000	KECAMATAN CIPONDOH
7	01	01	2.09	02	Penyediaan Jasa Pemeliharaan, Biaya Pemeliharaan, Pajak, dan Perizinan Kendaraan Dinas Operasional atau Lapangan	Jumlah jasa pemeliharaan, biaya pemeliharaan, pajak, dan perizinan kendaraan dinas operasional atau lapangan roda 4 (empat) yang disediakan				48 unit	48 unit	373,976,000	255,776,000	271,976,000	Kota Tangerang, Cipondoh, Semua Kelurahan	PENDAPATAN ASLI DAERAH (PAD)	Meningkatkan Sumber Daya Manusia Yang Berkualitas Dan Berdaya Saing	Tatakelola Pemerintahan yang baik dan layanan Publik yang terintegrasi	Kecamatan dan Kelurahan se kecamatan Cipondoh	48 unit	374,911,200	KECAMATAN CIPONDOH
7	01	01	2.09	06	Pemeliharaan Peralatan dan Mesin Lainnya	Jumlah jasa pemeliharaan/perbaikan peralatan/perlengkapan dan mesin kantor yang disediakan				9 Jenis	9 Jenis	98,883,000	84,423,000	84,423,000	Kota Tangerang, Cipondoh, Semua Kelurahan	PENDAPATAN ASLI DAERAH (PAD)	Meningkatkan Sumber Daya Manusia Yang Berkualitas Dan Berdaya Saing	Tatakelola Pemerintahan yang baik dan layanan Publik yang terintegrasi	Kecamatan dan Kelurahan se kecamatan Cipondoh	9 Jenis	98,883,000	KECAMATAN CIPONDOH
7	01	01	2.09	09	Pemeliharaan/Rehabilitasi Gedung Kantor dan Bangunan Lainnya	Jumlah gedung kantor yang dipelihara				11 unit	11 unit	131,300,000	555,500,000	555,500,000	Kota Tangerang, Semua Kecamatan, Semua Kelurahan	PENDAPATAN ASLI DAERAH (PAD)	Meningkatkan Sumber Daya Manusia Yang Berkualitas Dan Berdaya Saing	Tatakelola Pemerintahan yang baik dan layanan Publik yang terintegrasi	Kecamatan dan Kelurahan se kecamatan Cipondoh	11 unit	30,000,000	KECAMATAN CIPONDOH
7	**01**	**02**			**PROGRAM PENYELENGGARAAN PEMERINTAHAN DAN PELAYANAN PUBLIK**	Cakupan pelayanan administrasi kependudukan dan perijinan	%		%	100 %	100 %	**709,655,250**	**248,654,400**	**248,654,400**						100 %	**709,655,250**	
7	**01**	**02**	2.01		**Koordinasi Penyelenggaraan Kegiatan Pemerintahan di Tingkat Kecamatan**	Jumlah peserta pembinaan tata kelola pemerintahan dan pelayanan publik bagi kelurahan, RT dan RW	Orang		Orang	75 Orang	75 Orang	**38,105,200**	**29,733,800**	**29,733,800**						75 Orang	**38,105,200**	
7	01	02	2.01	02	Peningkatan Efektifitas Kegiatan Pemerintahan di Tingkat Kecamatan	Jumlah kelurahan yang dilombakan Jumlah peserta pembinaan tata kelola pemerintahan dan pelayanan publik bagi kelurahan, RT dan RW				10 kelurahan 75 orang	10 kelurahan 75 orang	38,105,200	29,733,800	29,733,800	Kota Tangerang, Cipondoh, Semua Kelurahan	PENDAPATAN ASLI DAERAH (PAD)	Meningkatkan Sumber Daya Manusia Yang Berkualitas Dan Berdaya Saing	Tatakelola Pemerintahan yang baik dan layanan Publik yang terintegrasi	RT RW se Kecamatan Cipondoh	10 kelurahan 75 orang	38,105,200	KECAMATAN CIPONDOH

Penetapan Perubahan Rencana Kerja Pemerintah Daerah (RKPD)
Kota Tangerang
Tahun 2022

Kode					Urusan/ Bidang Urusan/ Program/ Kegiatan/ Sub Kegiatan	Indikator Program/ Kegiatan/ Sub Kegiatan	Target Akhir Periode RPJMD	Realisasi Capaian RKPD Tahun 2020	Prakiraan Capaian Target RKPD Tahun 2021	Capaian Kinerja dan Kerangka Pendanaan									Kelompok Sasaran	Prakiraan Maju Rencana Tahun 2023		Perangkat Daerah Penanggung Jawab
										Target 2022		Pagu Indikatif			Lokasi	Sumber Dana	Prioritas			Target	Pagu Indikatif	
										Semula	Menjadi	RKPD 2022	APBD 2022	RKPD 2022 Perubahan			Nasional	Daerah				
7	**01**	**02**	2.02		**Penyelenggaraan Urusan Pemerintahan yang tidak Dilaksanakan oleh Unit Kerja Perangkat Daerah yang ada di Kecamatan**	Jumlah pelayanan penyelenggaraan urusan pemerintahan yang tidak dilaksanakan oleh unit kerja perangkat daerah yang ada di kecamtan	Jenis		Jenis	2 Jenis	2 Jenis	**644,008,850**	**218,920,600**	**218,920,600**						2 Jenis	**644,008,850**	
7	01	02	2.02	02	Fasilitasi Percepatan Pencapaian Standar Pelayanan Minimal di Wilayah Kecamatan	Jumlah kegiatan konsultasi pelayanan publik Jumlah kegiatan pelayanan keliling adminstrasi kependudukan				1 kali 44 kali	1 kali 44 kali	2,199,150	542,500	542,500	Kota Tangerang, Cipondoh, Semua Kelurahan	PENDAPATAN ASLI DAERAH (PAD)		Tatakelola Pemerintahan yang baik dan layanan Publik yang terintegrasi	Masyarakat se Kecamatan Cipondoh	1 kali 44 kali	2,199,150	KECAMATAN CIPONDOH
7	01	02	2.02	03	Peningkatan Efektifitas Pelaksanaan Pelayanan kepada Masyarakat di Wilayah Kecamatan	Jumlah anggota paskibra profesional tingkat kecamatan yang mendapat fasilitas training center (TC) Jumlah kafilah/peserta MTQ/STQ kecamatan yang difasilitasi Jumlah kegiatan kemasyarakatan yang difasilitasi				25 orang 50 orang 1 Jenis	25 orang 50 orang 1 Jenis	641,809,700	218,378,100	218,378,100	Kota Tangerang, Cipondoh, Semua Kelurahan	PENDAPATAN ASLI DAERAH (PAD)		Tatakelola Pemerintahan yang baik dan layanan Publik yang terintegrasi	Masyarakat se Kecamatan Cipondoh	25 orang 50 orang 1 Jenis	641,809,700	KECAMATAN CIPONDOH
7	**01**	**02**	2.03		**Koordinasi Pemeliharaan Prasarana dan Sarana Pelayanan Umum**	Jumlah kegiatan koordinasi pemeliharaan sarana dan prasarana pelayanan umum	kegiatan		kegiatan	1 kegiatan	1 kegiatan	**27,541,200**	**0**	**0**						1 kegiatan	**27,541,200**	
7	01	02	2.03	01	Koordinasi/Sinergi dengan Perangkat Daerah dan/atau Instansi Vertikal yang terkait dalam Pemeliharaan Sarana dan Prasarana Pelayanan Umum	Jumlah kegiatan pelaksanaan koordinasi pemeliharaan sarana dan prasarana pelayanan umum				4 kegiatan	4 kegiatan	27,541,200	0	0	Kota Tangerang, Cipondoh, Semua Kelurahan	PENDAPATAN ASLI DAERAH (PAD)		Tatakelola Pemerintahan yang baik dan layanan Publik yang terintegrasi	Kelompok swadaya masyarakat se Kecamatan Cipondoh	4 kegiatan	27,541,200	KECAMATAN CIPONDOH
7	**01**	**03**			**PROGRAM PEMBERDAYAAN MASYARAKAT DESA DAN KELURAHAN**	Cakupan pelayanan kemasyarakatan kecamatan Cakupan pelayanan pembangunan sarana prasarana wilayah kelurahan Cakupan pelayanan pengembangan UMKM kecamatan	% % %		% % %	100 % 100 % 100 %	100 % 100 % 100 %	**6,838,706,380**	**5,301,228,000**	**4,942,800,400**						100 % 100 % 100 %	**6,838,706,380**	

Penetapan Perubahan Rencana Kerja Pemerintah Daerah (RKPD)
Kota Tangerang
Tahun 2022

Kode					Urusan/ Bidang Urusan/ Program/ Kegiatan/ Sub Kegiatan	Indikator Program/ Kegiatan/ Sub Kegiatan	Target Akhir Periode RPJMD	Realisasi Capaian RKPD Tahun 2020	Prakiraan Capaian Target RKPD Tahun 2021	Capaian Kinerja dan Kerangka Pendanaan									Kelompok Sasaran	Prakiraan Maju Rencana Tahun 2023		Perangkat Daerah Penanggung Jawab
										Target 2022		Pagu Indikatif			Lokasi	Sumber Dana	Prioritas			Target	Pagu Indikatif	
										Semula	Menjadi	RKPD 2022	APBD 2022	RKPD 2022 Perubahan			Nasional	Daerah				
7	**01**	**03**	2.02		**Kegiatan Pemberdayaan Kelurahan**	Jumlah sarana dan prasarana wilayah kelurahan yang dibangun/ditingkatkan/direhabilitasi/dipelihara	Jenis		Jenis	2 Jenis	2 Jenis	**6,838,706,380**	**5,301,228,000**	**4,942,800,400**						2 Jenis	**6,838,706,380**	
7	01	03	2.02	02	Pembangunan Sarana dan Prasarana Kelurahan	Jumlah masyarakat yang diberdayakan dalam pembangunan sarana dan prasarana wilayah kelurahan Jumlah penerangan jalan umum (PJU) lingkungan yang diadakan/dipelihara Panjang jalan lingkungan yang dibangun/ditingkatkan/direhabilitasi/dipelihara				200 orang 6922 titik PJU 800 m2	200 orang 6922 titik PJU 800 m2	99,989,100	299,901,600	99,911,600	Kota Tangerang, Cipondoh, Semua Kelurahan	PENDAPATAN ASLI DAERAH (PAD)	Meningkatkan Sumber Daya Manusia Yang Berkualitas Dan Berdaya Saing	Tatakelola Pemerintahan yang baik dan layanan Publik yang terintegrasi	Masyarakat Se kecamatan Cipondoh	200 orang 6922 titik PJU 800 m2	99,989,100	KECAMATAN CIPONDOH
7	01	03	2.02	03	Pemberdayaan Masyarakat di Kelurahan	Jumlah amil pengurusan jenazahyang menerima stimulan jasa pelayanan kemasyarakatan Jumlah guru madrasah diniyah takmiliyah (MDT) yang menerima stimulan jasa pelayanan kemasyarakatan Jumlah guru ngaji yang menerima stimulan jasa pelayanan kemasyarakatan Jumlah kegiatan pemberdayaam masyarakat yang difasilitasi Jumlah marbot masjid yang menerima stimulan jasa pelayanan kemasyarakatan Jumlah pelaku UMKM yang mengikuti pelatihan dan pendampingan usaha Jumlah posyandu yang menerima dana operasional				107 orang 120 orang 570 orang 3 Jenis 113 orang 20 orang 110 orang	107 orang 120 orang 570 orang 3 Jenis 113 orang 20 orang 110 orang	6,738,717,280	5,001,326,400	4,842,888,800	Kota Tangerang, Cipondoh, Semua Kelurahan	PENDAPATAN ASLI DAERAH (PAD)	Meningkatkan Sumber Daya Manusia Yang Berkualitas Dan Berdaya Saing	Tatakelola Pemerintahan yang baik dan layanan Publik yang terintegrasi	Masyarakat Se kecamatan Cipondoh	107 orang 120 orang 570 orang 3 Jenis 113 orang 20 orang 110 orang	6,738,717,280	KECAMATAN CIPONDOH
7	**01**	**04**			**PROGRAM KOORDINASI KETENTRAMAN DAN KETERTIBAN UMUM**	Cakupan pelayanan penertiban	%		%	100 %	100 %	**596,333,600**	**598,654,656**	**599,165,712**						100 %	**596,333,600**	
7	**01**	**04**	2.02		**Koordinasi Penerapan dan Penegakan Peraturan Daerah dan Peraturan Kepala Daerah**	Jumlah monitoring keamanan dan operasi penertiban yang dilakukan dalam rangka penerapan dan penegakan peraturan daerah dan peraturan kepala daerah	kali		kali	120 kali	120 kali	**596,333,600**	**598,654,656**	**599,165,712**						120 kali	**596,333,600**	

Penetapan Perubahan Rencana Kerja Pemerintah Daerah (RKPD)
Kota Tangerang
Tahun 2022

Kode					Urusan/ Bidang Urusan/ Program/ Kegiatan/ Sub Kegiatan	Indikator Program/ Kegiatan/ Sub Kegiatan	Target Akhir Periode RPJMD	Realisasi Capaian RKPD Tahun 2020	Prakiraan Capaian Target RKPD Tahun 2021	Capaian Kinerja dan Kerangka Pendanaan									Kelompok Sasaran	Prakiraan Maju Rencana Tahun 2023		Perangkat Daerah Penanggung Jawab
										Target 2022		Pagu Indikatif			Lokasi	Sumber Dana	Prioritas			Target	Pagu Indikatif	
										Semula	Menjadi	RKPD 2022	APBD 2022	RKPD 2022 Perubahan			Nasional	Daerah				
7	01	04	2.02	01	Koordinasi/Sinergi Dengan Perangkat Daerah yang Tugas dan Fungsinya di Bidang Penegakan Peraturan Perundang-Undangan dan/atau Kepolisian Negara Republik Indonesia	Jumlah monitoring keamanan dan operasi penertiban yang dilakukan dalam rangka penerapan dan penegakan peraturan daerah dan peraturan kepala daerah Jumlah operasi penertiban yang dilakukan Jumlah penanggulangan bencana yang dilakukan				120 kali 312 kali 1 Lokasi	120 kali 312 kali 1 Lokasi	596,333,600	598,654,656	599,165,712	Kota Tangerang, Cipondoh, Semua Kelurahan	PENDAPATAN ASLI DAERAH (PAD)	Meningkatkan Sumber Daya Manusia Yang Berkualitas Dan Berdaya Saing	Tatakelola Pemerintahan yang baik dan layanan Publik yang terintegrasi	Wilayah Se Kecamatan Cipondoh	120 kali 312 kali 1 Lokasi	596,333,600	KECAMATAN CIPONDOH
7	**01**	**04**	2.04		**Koordinasi Penerapan dan Penegakan Qanun dan Peraturan Kepala Daerah**	Jumlah pengawasan dan pengendalian pelaksanaan/implementasi peraturan daerah	.kali		kali	312 kali	312 kali	**0**	**0**	**0**						312 kali	**0**	
7	01	04	2.04	01	Koordinasi/Sinergi dengan Perangkat Daerah yang Tugas dan Fungsinya di Bidang Penegakan Peraturan Perndang-Undangan dan/atau Kepolisian Negara Republik Indonesia	Jumlah pengawasan dan pengendalian pelaksanaan/implementasi peraturan daerah				0 0	0 0	0	0	0	Semua Kab/Kota, Semua Kecamatan, Semua Kelurahan	PENDAPATAN ASLI DAERAH (PAD)		Tatakelola Pemerintahan yang baik dan layanan Publik yang terintegrasi	Wilayah Se Kecamatan Cipondoh	0 0	0	KECAMATAN CIPONDOH
2					**URUSAN PEMERINTAHAN WAJIB YANG TIDAK BERKAITAN DENGAN PELAYANAN DASAR**																	
2	**13**				**URUSAN PEMERINTAHAN BIDANG PEMBERDAYAAN MASYARAKAT DAN DESA**							**2,723,988,000**	**2,723,988,000**	**2,725,101,000**							**2,996,386,800**	
2	**13**	**05**			**PROGRAM PEMBERDAYAAN LEMBAGA KEMASYARAKATAN, LEMBAGA ADAT DAN MASYARAKAT HUKUM ADAT**	Cakupan Pelayanan RT RW	%		%	100 %	100 %	**2,723,988,000**	**2,723,988,000**	**2,725,101,000**						100 %	**2,996,386,800**	

Penetapan Perubahan Rencana Kerja Pemerintah Daerah (RKPD)
Kota Tangerang
Tahun 2022

Kode					Urusan/ Bidang Urusan/ Program/ Kegiatan/ Sub Kegiatan	Indikator Program/ Kegiatan/ Sub Kegiatan	Target Akhir Periode RPJMD	Realisasi Capaian RKPD Tahun 2020	Prakiraan Capaian Target RKPD Tahun 2021	Capaian Kinerja dan Kerangka Pendanaan									Kelompok Sasaran	Prakiraan Maju Rencana Tahun 2023		Perangkat Daerah Penanggung Jawab
										Target 2022		Pagu Indikatif			Lokasi	Sumber Dana	Prioritas			Target	Pagu Indikatif	
										Semula	Menjadi	RKPD 2022	APBD 2022	RKPD 2022 Perubahan			Nasional	Daerah				
2	**13**	**05**	2.01		**Pemberdayaan Lembaga Kemasyarakatan yang Bergerak di Bidang Pemberdayaan Desa dan Lembaga Adat Tingkat Daerah Kabupaten/Kota serta Pemberdayaan Masyarakat Hukum Adat yang Masyarakat Pelakunya Hukum Adat yang Sama dalam Daerah Kabupaten/Kota**	Jumlah Wilayah Pemberdayaan Masyarakat	%		%	100 %	100 %	**2,723,988,000**	**2,723,988,000**	**2,725,101,000**						100 %	**2,996,386,800**	
2	13	05	2.01	02	Fasilitasi Penataan, Pemberdayaan dan Pendayagunaan Kelembagaan Lembaga Kemasyarakatan Desa/Kelurahan (RT, RW, PKK, Posyandu, LPM, dan Karang Taruna), Lembaga Adat Desa/Kelurahan dan Masyarakat Hukum Adat	Jumlah RT RW yang dibina				93 orang 479 Orang	93 orang 479 Orang	2,723,988,000	2,723,988,000	2,725,101,000	Kota Tangerang, Cibodas, Semua Kelurahan	PENDAPATAN ASLI DAERAH (PAD)	Memperkuat Stabilitas Polhukhankam Dan Transformasi Pelayanan Publik	Tatakelola Pemerintahan yang baik dan layanan Publik yang terintegrasi	Masyarakat Kecamatan Cibodas	93 orang 479 Orang	2,996,386,800	KECAMATAN CIBODAS
7					**UNSUR KEWILAYAHAN**																	
7	**01**				**KECAMATAN**							**29,102,292,892**	**28,163,685,796**	**28,425,523,662**							**33,747,366,260**	
7	**01**	**01**			**PROGRAM PENUNJANG URUSAN PEMERINTAHAN DAERAH KABUPATEN/KOTA**	Tingkat ketersediaan dokumen perencanaan, penganggaran dan evaluasi kinerja pembangunan perangkat daerah	%		%	100 %	100 %	**23,365,081,112**	**23,695,070,636**	**23,973,172,062**						100 %	**25,598,327,000**	
7	**01**	**01**	2.01		**Perencanaan, Penganggaran, dan Evaluasi Kinerja Perangkat Daerah**	Jumlah dokumen musrenbang kecamatan dan kelurahan	Dokumen		Dokumen	7 Dokumen	7 Dokumen	**41,174,100**	**32,341,400**	**32,341,400**						7 Dokumen	**45,000,000**	
7	01	01	2.01	01	Penyusunan Dokumen Perencanaan Perangkat Daerah	Jumlah Musrenbang yang dilaksanakan				7 Kegiatan	7 Kegiatan	41,174,100	32,341,400	32,341,400	Kota Tangerang, Cibodas, Semua Kelurahan	PENDAPATAN ASLI DAERAH (PAD)		Tatakelola Pemerintahan yang baik dan layanan Publik yang terintegrasi	Masyarakat Kecamatan Cibodas	7 Kegiatan	45,000,000	KECAMATAN CIBODAS
7	**01**	**01**	2.02		**Administrasi Keuangan Perangkat Daerah**	Jumlah pelayanan administrasi keuangan	Tahun		Tahun	1 Tahun	1 Tahun	**16,854,031,612**	**17,295,574,852**	**16,819,458,884**						1 Tahun	**18,460,000,000**	

Penetapan Perubahan Rencana Kerja Pemerintah Daerah (RKPD)
Kota Tangerang
Tahun 2022

Kode					Urusan/ Bidang Urusan/ Program/ Kegiatan/ Sub Kegiatan	Indikator Program/ Kegiatan/ Sub Kegiatan	Target Akhir Periode RPJMD	Realisasi Capaian RKPD Tahun 2020	Prakiraan Capaian Target RKPD Tahun 2021	Capaian Kinerja dan Kerangka Pendanaan									Kelompok Sasaran	Prakiraan Maju Rencana Tahun 2023		Perangkat Daerah Penanggung Jawab
										Target 2022		Pagu Indikatif			Lokasi	Sumber Dana	Prioritas			Target	Pagu Indikatif	
										Semula	Menjadi	RKPD 2022	APBD 2022	RKPD 2022 Perubahan			Nasional	Daerah				
7	01	01	2.02	01	Penyediaan Gaji dan Tunjangan ASN	Jumlah pegawai yang dibayarkan gajinya				1 Tahun	1 Tahun	16,854,031,612	17,295,574,852	16,819,458,884	Kota Tangerang, Semua Kecamatan, Semua Kelurahan	Dana Transfer Umum-Dana Alokasi Umum		Tatakelola Pemerintahan yang baik dan layanan Publik yang terintegrasi	Pegawai Kecamatan Cibodas	1 Tahun	18,460,000,000	KECAMATAN CIBODAS
7	**01**	**01**	2.06		**Administrasi Umum Perangkat Daerah**	Jumlah pelayanan administrasi umum	Kegiatan		Kegiatan	2 Kegiatan	2 Kegiatan	**1,011,787,000**	**692,328,874**	**751,451,524**						2 Kegiatan	**990,300,000**	
7	01	01	2.06	01	Penyediaan Komponen Instalasi Listrik/Penerangan Bangunan Kantor	Jumlah komponen instalasi listrik/penerangan bangunan kantor yang disediakan				2 Jenis	22 Jenis	17,114,700	17,110,600	23,833,800				Tatakelola Pemerintahan yang baik dan layanan Publik yang terintegrasi	Pegawai Kecamatan Cibodas	22 Jenis	0	KECAMATAN CIBODAS
7	01	01	2.06	02	Penyediaan Peralatan dan Perlengkapan Kantor	Jumlah alat tulis kantor yang disediakan				43 Jenis	46 Jenis	135,037,000	175,303,650	195,771,700	Kota Tangerang, Cibodas, Semua Kelurahan	PENDAPATAN ASLI DAERAH (PAD)		Tatakelola Pemerintahan yang baik dan layanan Publik yang terintegrasi	Pegawai Kecamatan Cibodas	46 Jenis	147,000,000	KECAMATAN CIBODAS
7	01	01	2.06	03	Penyediaan Peralatan Rumah Tangga	Jumlah peralatan kebersihan kantor yang disediakan				23 Jenis	9 Jenis	43,567,300	46,789,400	56,621,800	Kota Tangerang, Cibodas, Semua Kelurahan	PENDAPATAN ASLI DAERAH (PAD)		Tatakelola Pemerintahan yang baik dan layanan Publik yang terintegrasi	Pegawai Kecamatan Cibodas	9 Jenis	42,600,000	KECAMATAN CIBODAS
7	01	01	2.06	04	Penyediaan Bahan Logistik Kantor	Jumlah logistik, makanan dan minuman kantor yangdisediakan				3 Jenis	3 Jenis	356,341,100	175,838,000	197,933,000	Kota Tangerang, Cibodas, Semua Kelurahan	PENDAPATAN ASLI DAERAH (PAD)		Tatakelola Pemerintahan yang baik dan layanan Publik yang terintegrasi	Pegawai Kecamatan Cibodas	3 Jenis	296,000,000	KECAMATAN CIBODAS
7	01	01	2.06	05	Penyediaan Barang Cetakan dan Penggandaan	Jumlah barang cetakan dan penggandaan yang disediakan				15 Jenis	15 Jenis	70,975,300	120,914,624	120,914,624	Kota Tangerang, Cibodas, Semua Kelurahan	PENDAPATAN ASLI DAERAH (PAD)		Tatakelola Pemerintahan yang baik dan layanan Publik yang terintegrasi	Pegawai Kecamatan Cibodas	15 Jenis	78,000,000	KECAMATAN CIBODAS
7	01	01	2.06	06	Penyediaan Bahan Bacaan dan Peraturan Perundang-undangan	Jumlah bahan bacaan dan peraturan perundang-undangan yang disediakan				3 Jenis	3 Jenis	98,033,600	21,145,600	21,145,600	Kota Tangerang, Cibodas, Semua Kelurahan	PENDAPATAN ASLI DAERAH (PAD)		Tatakelola Pemerintahan yang baik dan layanan Publik yang terintegrasi	Pegawai Kecamatan Cibodas	3 Jenis	107,000,000	KECAMATAN CIBODAS
7	01	01	2.06	09	Penyelenggaraan Rapat Koordinasi dan Konsultasi SKPD	Jumlah kegiatan (rapat-rapat, koordinasi, konsultasi)ke luar daerah yang diselenggarakan				48 HOK	32 HOK	290,718,000	135,227,000	135,231,000	Kota Tangerang, Cibodas, Semua Kelurahan			Tatakelola Pemerintahan yang baik dan layanan Publik yang terintegrasi	Pegawai Kecamatan Cibodas	32 HOK	319,700,000	KECAMATAN CIBODAS
7	**01**	**01**	2.07		**Pengadaan Barang Milik Daerah Penunjang Urusan Pemerintah Daerah**	jumlah barang milik daerah (sarana dan prasarana aparatur perangkat daerah) penunjang urusan pemerintah daerah yang di pelihara	unit		unit		33 unit	**47,590,000**	**202,999,350**	**212,593,350**						33 unit	**61,000,000**	

Penetapan Perubahan Rencana Kerja Pemerintah Daerah (RKPD)
Kota Tangerang
Tahun 2022

Kode					Urusan/ Bidang Urusan/ Program/ Kegiatan/ Sub Kegiatan	Indikator Program/ Kegiatan/ Sub Kegiatan	Target Akhir Periode RPJMD	Realisasi Capaian RKPD Tahun 2020	Prakiraan Capaian Target RKPD Tahun 2021	Capaian Kinerja dan Kerangka Pendanaan									Kelompok Sasaran	Prakiraan Maju Rencana Tahun 2023		Perangkat Daerah Penanggung Jawab
										Target 2022		Pagu Indikatif			Lokasi	Sumber Dana	Prioritas			Target	Pagu Indikatif	
										Semula	Menjadi	RKPD 2022	APBD 2022	RKPD 2022 Perubahan			Nasional	Daerah				
7	01	01	2.07	06	Pengadaan Peralatan dan Mesin Lainnya	Jumlah barang milik daerah (sarana dan prasarana aparatur perangkat daerah) Penunjang Urusan Pemerintah Daerah yang diadakan				13 unit	15 unit	47,590,000	202,999,350	212,593,350	Kota Tangerang, Cibodas, Semua Kelurahan	PENDAPATAN ASLI DAERAH (PAD)	Memperkuat Stabilitas Polhukhankam Dan Transformasi Pelayanan Publik	Tatakelola Pemerintahan yang baik dan layanan Publik yang terintegrasi	Pegawai se Kecamatan Cibodas	15 unit	61,000,000	KECAMATAN CIBODAS
7	**01**	**01**	2.08		**Penyediaan Jasa Penunjang Urusan Pemerintahan Daerah**	Jumlah jasa penunjang yang tersedia	Jenis		Jenis	4 Jenis	4 Jenis	**4,811,672,400**	**4,149,735,160**	**4,832,435,904**						4 Jenis	**5,334,647,000**	
7	01	01	2.08	02	Penyediaan Jasa Komunikasi, Sumber Daya Air dan Listrik	Jumlah jasa komunikasi, internet, sumber daya airdan listrik yang disediakan				4 Jenis	4 Jenis	733,200,000	732,000,000	732,000,000	Kota Tangerang, Cibodas, Semua Kelurahan	PENDAPATAN ASLI DAERAH (PAD)		Tatakelola Pemerintahan yang baik dan layanan Publik yang terintegrasi	Pegawai Kecamatan Cibodas	4 Jenis	773,520,000	KECAMATAN CIBODAS
7	01	01	2.08	03	Penyediaan Jasa Peralatan dan Perlengkapan Kantor	Jumlah Jasa Sewa Peralatan/Perlengkapan Kantor yang disediakan				4 Jenis	4 Jenis	8,736,000	8,736,000	8,736,000	Kota Tangerang, Cibodas, Semua Kelurahan	PENDAPATAN ASLI DAERAH (PAD)		Tatakelola Pemerintahan yang baik dan layanan Publik yang terintegrasi	Pegawai Kecamatan Cibodas	4 Jenis	9,600,000	KECAMATAN CIBODAS
7	01	01	2.08	04	Penyediaan Jasa Pelayanan Umum Kantor	Jumlah Tenaga Harian Lepas (THL) dan TKK yangtersedia				84 OH	84 OH	4,069,736,400	3,408,999,160	4,091,699,904	Kota Tangerang, Cibodas, Semua Kelurahan	PENDAPATAN ASLI DAERAH (PAD)		Tatakelola Pemerintahan yang baik dan layanan Publik yang terintegrasi	Pegawai Kecamatan Cibodas	84 OH	4,551,527,000	KECAMATAN CIBODAS
7	**01**	**01**	2.09		**Pemeliharaan Barang Milik Daerah Penunjang Urusan Pemerintahan Daerah**	jumlah barang milik daerah (sarana prasarana aparatur perangkat daerah)penunjang urusan pemerintah daerah yang dipelihara	Unit		Unit	33 Unit	33 Unit	**598,826,000**	**1,322,091,000**	**1,324,891,000**						33 Unit	**707,380,000**	
7	01	01	2.09	01	Penyediaan Jasa Pemeliharaan, Biaya Pemeliharaan dan Pajak Kendaraan Perorangan Dinas atau Kendaraan Dinas Jabatan	Jumlah kendaraan dinas jabatan				32 Unit	32 Unit	173,400,000	173,400,000	173,400,000	Kota Tangerang, Cibodas, Semua Kelurahan	PENDAPATAN ASLI DAERAH (PAD)		Tatakelola Pemerintahan yang baik dan layanan Publik yang terintegrasi	Pegawai Kecamatan Cibodas	32 Unit	197,340,000	KECAMATAN CIBODAS
7	01	01	2.09	02	Penyediaan Jasa Pemeliharaan, Biaya Pemeliharaan, Pajak, dan Perizinan Kendaraan Dinas Operasional atau Lapangan	Jumlah kendaraan dinas operasional atau lapangan				12 Unit	12 Unit	112,400,000	124,400,000	127,200,000	Kota Tangerang, Cibodas, Semua Kelurahan	PENDAPATAN ASLI DAERAH (PAD)		Tatakelola Pemerintahan yang baik dan layanan Publik yang terintegrasi	Pegawai Kecamatan Cibodas	12 Unit	126,940,000	KECAMATAN CIBODAS
7	01	01	2.09	06	Pemeliharaan Peralatan dan Mesin Lainnya	Jumlah peralatan dan perlengkapan kantor				4 Jenis	4 Jenis	118,956,000	91,291,000	91,291,000	Kota Tangerang, Cibodas, Semua Kelurahan	PENDAPATAN ASLI DAERAH (PAD)		Tatakelola Pemerintahan yang baik dan layanan Publik yang terintegrasi	Pegawai Kecamatan Cibodas	4 Jenis	129,000,000	KECAMATAN CIBODAS

Penetapan Perubahan Rencana Kerja Pemerintah Daerah (RKPD)
Kota Tangerang
Tahun 2022

Kode					Urusan/ Bidang Urusan/ Program/ Kegiatan/ Sub Kegiatan	Indikator Program/ Kegiatan/ Sub Kegiatan	Target Akhir Periode RPJMD	Realisasi Capaian RKPD Tahun 2020	Prakiraan Capaian Target RKPD Tahun 2021	Capaian Kinerja dan Kerangka Pendanaan									Kelompok Sasaran	Prakiraan Maju Rencana Tahun 2023		Perangkat Daerah Penanggung Jawab
										Target 2022		Pagu Indikatif			Lokasi	Sumber Dana	Prioritas			Target	Pagu Indikatif	
										Semula	Menjadi	RKPD 2022	APBD 2022	RKPD 2022 Perubahan			Nasional	Daerah				
7	01	01	2.09	10	Pemeliharaan/Rehabilitasi Sarana dan Prasarana Gedung Kantor atau Bangunan Lainnya	Jumlah gedung kantor yang dipelihara				7 Unit	7 Unit	194,070,000	933,000,000	933,000,000	Kota Tangerang, Cibodas, Semua Kelurahan	PENDAPATAN ASLI DAERAH (PAD)		Tatakelola Pemerintahan yang baik dan layanan Publik yang terintegrasi	Pegawai Kecamatan Cibodas	7 Unit	254,100,000	KECAMATAN CIBODAS
7	**01**	**02**			**PROGRAM PENYELENGGARAAN PEMERINTAHAN DAN PELAYANAN PUBLIK**	cakupan playanan administrasi kependudukan dan perijinan	%		%	100 %	100 %	**477,986,500**	**297,855,400**	**236,002,800**						100 %	**960,932,460**	
7	**01**	**02**	2.02		**Penyelenggaraan Urusan Pemerintahan yang tidak Dilaksanakan oleh Unit Kerja Perangkat Daerah yang ada di Kecamatan**	Jumlah Kelurahan yang dibina	Kelurahan		Kelurahan	6 Kelurahan	6 Kelurahan	**477,986,500**	**297,855,400**	**236,002,800**						6 Kelurahan	**960,932,460**	
7	01	02	2.02	02	Fasilitasi Percepatan Pencapaian Standar Pelayanan Minimal di Wilayah Kecamatan	null					0 null	8,277,900	8,282,800	0	Kota Tangerang, Cibodas, Semua Kelurahan	PENDAPATAN ASLI DAERAH (PAD)		Tatakelola Pemerintahan yang baik dan layanan Publik yang terintegrasi	Masyarakat se Kecamatan Cibodas	0 null	9,500,000	KECAMATAN CIBODAS
7	01	02	2.02	03	Peningkatan Efektifitas Pelaksanaan Pelayanan kepada Masyarakat di Wilayah Kecamatan	Jumlah Pemberdayaan yang dilaksanakan mtq Jumlah Pemberdayaan yang dilaksanakan paskibraka				55 Orang 29 orang	55 Orang 29 orang	469,708,600	289,572,600	236,002,800	Kota Tangerang, Cibodas, Semua Kelurahan	PENDAPATAN ASLI DAERAH (PAD)		Tatakelola Pemerintahan yang baik dan layanan Publik yang terintegrasi	Masyarakat se Kecamatan Cibodas	55 Orang 29 orang	951,432,460	KECAMATAN CIBODAS
7	**01**	**03**			**PROGRAM PEMBERDAYAAN MASYARAKAT DESA DAN KELURAHAN**	Cakupan Pelayanan Pembangunan Sarana Prasarana wilayah Kelurahan,pelayanan Kemasyarakatan Kecamatan,Pelayanan Pengembangan UKM Kecamatan Cakupan Pelayanan UPT	% %		% %	100 % 100 %	100 % 100 %	**4,262,037,280**	**3,342,030,960**	**3,222,030,960**						100 % 100 %	**6,091,200,000**	
7	**01**	**03**	2.02		**Kegiatan Pemberdayaan Kelurahan**	Jumlah Wilayah Pemberdayaan Masyarakat	Kelurahan		Kelurahan	6 Kelurahan	6 Kelurahan	**4,262,037,280**	**3,342,030,960**	**3,222,030,960**						6 Kelurahan	**6,091,200,000**	
7	01	03	2.02	02	Pembangunan Sarana dan Prasarana Kelurahan	Jumlah Monitoring Sarana dan Prasarana yang dipelihara				12 Kegiatan	12 Kegiatan	60,000,000	180,000,000	60,000,000	Kota Tangerang, Cibodas, Semua Kelurahan	PENDAPATAN ASLI DAERAH (PAD)	Memperkuat Stabilitas Polhukhankam Dan Transformasi Pelayanan Publik	Tatakelola Pemerintahan yang baik dan layanan Publik yang terintegrasi	Masyarakat se Kecamatan Cibodas	12 Kegiatan	66,000,000	KECAMATAN CIBODAS

Penetapan Perubahan Rencana Kerja Pemerintah Daerah (RKPD)
Kota Tangerang
Tahun 2022

Kode					Urusan/ Bidang Urusan/ Program/ Kegiatan/ Sub Kegiatan	Indikator Program/ Kegiatan/ Sub Kegiatan	Target Akhir Periode RPJMD	Realisasi Capaian RKPD Tahun 2020	Prakiraan Capaian Target RKPD Tahun 2021	Capaian Kinerja dan Kerangka Pendanaan									Kelompok Sasaran	Prakiraan Maju Rencana Tahun 2023		Perangkat Daerah Penanggung Jawab
										Target 2022		Pagu Indikatif			Lokasi	Sumber Dana	Prioritas			Target	Pagu Indikatif	
										Semula	Menjadi	RKPD 2022	APBD 2022	RKPD 2022 Perubahan			Nasional	Daerah				
7	01	03	2.02	03	Pemberdayaan Masyarakat di Kelurahan	jumlah amil jenazah jumlah guru MDT jumlah guru ngaji Jumlah Kader Posyandu yang dibina jumlah marbot masjid				74 orang 32 orang 354 Orang 97 Posyandu 68 orang	74 orang 32 orang 354 Orang 97 Posyandu 68 orang	4,202,037,280	3,162,030,960	3,162,030,960	Kota Tangerang, Cibodas, Semua Kelurahan	PENDAPATAN ASLI DAERAH (PAD)	Memperkuat Stabilitas Polhukhankam Dan Transformasi Pelayanan Publik	Tatakelola Pemerintahan yang baik dan layanan Publik yang terintegrasi	Masyarakat se Kecamatan Cibodas	74 orang 32 orang 354 Orang 97 Posyandu 68 orang	6,025,200,000	KECAMATAN CIBODAS
7	**01**	**04**			**PROGRAM KOORDINASI KETENTRAMAN DAN KETERTIBAN UMUM**	Cakupan Pelayanan Penertiban	%		%	100 %	100 %	**997,188,000**	**828,728,800**	**994,317,840**						100 %	**1,096,906,800**	
7	**01**	**04**	2.02		**Koordinasi Penerapan dan Penegakan Peraturan Daerah dan Peraturan Kepala Daerah**	Jumlah Operasi penertiban	Hari		Hari	312 Hari	312 Hari	**997,188,000**	**828,728,800**	**994,317,840**						312 Hari	**1,096,906,800**	
7	01	04	2.02	01	Koordinasi/Sinergi Dengan Perangkat Daerah yang Tugas dan Fungsinya di Bidang Penegakan Peraturan Perundang-Undangan dan/atau Kepolisian Negara Republik Indonesia	Jumlah Operasi penertiban				312 Hari	312 Hari	997,188,000	828,728,800	994,317,840	Kota Tangerang, Cibodas, Semua Kelurahan	PENDAPATAN ASLI DAERAH (PAD)	Memperkuat Stabilitas Polhukhankam Dan Transformasi Pelayanan Publik	Tatakelola Pemerintahan yang baik dan layanan Publik yang terintegrasi	Masyarakat Kecamatan Cibodas	312 Hari	1,096,906,800	KECAMATAN CIBODAS
2					**URUSAN PEMERINTAHAN WAJIB YANG TIDAK BERKAITAN DENGAN PELAYANAN DASAR**																	
2	**13**				**URUSAN PEMERINTAHAN BIDANG PEMBERDAYAAN MASYARAKAT DAN DESA**							**2,475,312,000**	**2,475,312,000**	**2,477,538,000**							**2,599,077,600**	
2	**13**	**05**			**PROGRAM PEMBERDAYAAN LEMBAGA KEMASYARAKATAN, LEMBAGA ADAT DAN MASYARAKAT HUKUM ADAT**	Cakupan Pelayanan RT/RW	%		%	100 %	100 %	**2,475,312,000**	**2,475,312,000**	**2,477,538,000**						100 %	**2,599,077,600**	

Penetapan Perubahan Rencana Kerja Pemerintah Daerah (RKPD)
Kota Tangerang
Tahun 2022

Kode					Urusan/ Bidang Urusan/ Program/ Kegiatan/ Sub Kegiatan	Indikator Program/ Kegiatan/ Sub Kegiatan	Target Akhir Periode RPJMD	Realisasi Capaian RKPD Tahun 2020	Prakiraan Capaian Target RKPD Tahun 2021	Capaian Kinerja dan Kerangka Pendanaan									Kelompok Sasaran	Prakiraan Maju Rencana Tahun 2023		Perangkat Daerah Penanggung Jawab
										Target 2022		Pagu Indikatif			Lokasi	Sumber Dana	Prioritas			Target	Pagu Indikatif	
										Semula	Menjadi	RKPD 2022	APBD 2022	RKPD 2022 Perubahan			Nasional	Daerah				
2	**13**	**05**	2.01		**Pemberdayaan Lembaga Kemasyarakatan yang Bergerak di Bidang Pemberdayaan Desa dan Lembaga Adat Tingkat Daerah Kabupaten/Kota serta Pemberdayaan Masyarakat Hukum Adat yang Masyarakat Pelakunya Hukum Adat yang Sama dalam Daerah Kabupaten/Kota**	Jumlah Pengurus RT di Kecamatan Jumlah Pengurus RW di Kecamatan	Orang Orang		Orang Orang	406 Orang 105 Orang	406 Orang 105 Orang	**2,475,312,000**	**2,475,312,000**	**2,477,538,000**						406 Orang 105 Orang	**2,599,077,600**	
2	13	05	2.01	02	Fasilitasi Penataan, Pemberdayaan dan Pendayagunaan Kelembagaan Lembaga Kemasyarakatan Desa/Kelurahan (RT, RW, PKK, Posyandu, LPM, dan Karang Taruna), Lembaga Adat Desa/Kelurahan dan Masyarakat Hukum Adat	Jumlah pengurus RT dan RW di Kecamatan				511 Orang	511 Orang	2,475,312,000	2,475,312,000	2,477,538,000	Kota Tangerang, Ciledug, Semua Kelurahan	PENDAPATAN ASLI DAERAH (PAD)	Meningkatkan Sumber Daya Manusia Yang Berkualitas Dan Berdaya Saing	Tatakelola Pemerintahan yang baik dan layanan Publik yang terintegrasi	RT RW Kecamatan Ciledug	511 Orang	2,599,077,600	KECAMATAN CILEDUG
7					**UNSUR KEWILAYAHAN**																	
7	**01**				**KECAMATAN**							**32,278,330,212**	**30,330,027,172**	**31,819,211,094**							**35,790,840,014**	
7	**01**	**01**			**PROGRAM PENUNJANG URUSAN PEMERINTAHAN DAERAH KABUPATEN/KOTA**	Tingkat ketersediaan dokumen perencanaan, penganggaran dan evaluasi kinerja pembangunan perangkat daerah	% Per Tahun		% Per Tahun	100 % Per Tahun	100 % Per Tahun	**25,990,736,332**	**26,149,499,642**	**27,625,474,384**						100 % Per Tahun	**27,425,169,426**	
7	**01**	**01**	2.01		**Perencanaan, Penganggaran, dan Evaluasi Kinerja Perangkat Daerah**	Jumlah Musrenbang Kecamatan dan Kelurahan yang Dilaksanakan	Kegiatan		Kegiatan	9 Kegiatan	9 Kegiatan	**19,648,500**	**18,554,600**	**3,309,800**						9 Kegiatan	**109,789,350**	
7	01	01	2.01	01	Penyusunan Dokumen Perencanaan Perangkat Daerah	Jumlah dokumen perencanaan, penganggaran dan evaluasi kinerja pembangunan perangkat daerah yang disusun				11 Jenis	11 Jenis	19,648,500	18,554,600	3,309,800	Kota Tangerang, Ciledug, Semua Kelurahan	PENDAPATAN ASLI DAERAH (PAD)	Memperkuat Infrastruktur Untuk Mendukung Pengembangan Ekonomi Dan Pelayanan Dasar	Tatakelola Pemerintahan yang baik dan layanan Publik yang terintegrasi	Kecamatan dan Kelurahan	11 Jenis	109,789,350	KECAMATAN CILEDUG

Penetapan Perubahan Rencana Kerja Pemerintah Daerah (RKPD)
Kota Tangerang
Tahun 2022

Kode					Urusan/ Bidang Urusan/ Program/ Kegiatan/ Sub Kegiatan	Indikator Program/ Kegiatan/ Sub Kegiatan	Target Akhir Periode RPJMD	Realisasi Capaian RKPD Tahun 2020	Prakiraan Capaian Target RKPD Tahun 2021	Capaian Kinerja dan Kerangka Pendanaan									Kelompok Sasaran	Prakiraan Maju Rencana Tahun 2023		Perangkat Daerah Penanggung Jawab
										Target 2022		Pagu Indikatif			Lokasi	Sumber Dana	Prioritas			Target	Pagu Indikatif	
										Semula	Menjadi	RKPD 2022	APBD 2022	RKPD 2022 Perubahan			Nasional	Daerah				
7	**01**	**01**	2.02		**Administrasi Keuangan Perangkat Daerah**	Jumlah penyediaan gaji dan tunjangan ASN yang tersedia	Orang/Tahun		Orang/Tahun	82 Orang/Tahun	82 Orang/Tahun	**19,162,241,854**	**19,371,047,394**	**20,324,312,140**						82 Orang/Tahun	**20,224,981,179**	
7	01	01	2.02	01	Penyediaan Gaji dan Tunjangan ASN	Jumlah pegawai penerima gaji dan tunjangan ASN				82 orang	82 orang	19,162,241,854	19,371,047,394	20,324,312,140	Kota Tangerang, Ciledug, Semua Kelurahan	PENDAPATAN ASLI DAERAH (PAD)	Meningkatkan Sumber Daya Manusia Yang Berkualitas Dan Berdaya Saing	Tatakelola Pemerintahan yang baik dan layanan Publik yang terintegrasi	Kecamatan Ciledug	82 orang	20,224,981,179	KECAMATAN CILEDUG
7	**01**	**01**	2.05		**Administrasi Kepegawaian Perangkat Daerah**	Jumlah pakaian dinas harian beserta atribut kerlengkapannya yang diadakan	Stel		Stel	50 Stel	50 Stel	**117,275,400**	**79,289,200**	**79,289,200**						50 Stel	**129,852,000**	
7	01	01	2.05	02	Pengadaan Pakaian Dinas Beserta Atribut Kelengkapannya	Jumlah pakaian dinas lapangan beserta atribut kerlengkapannya yang diadakan Jumlah pakaian dinas, pakaian khusus dan pakaian kerja lapangan aparatur perangkat daerah yang diadakan Jumlah pakaian hari tertentu yang diadakan				10 Stel 50 Stel 25 Stel	10 Stel 50 Stel 25 Stel	117,275,400	79,289,200	79,289,200	Kota Tangerang, Ciledug, Semua Kelurahan	PENDAPATAN ASLI DAERAH (PAD)	Meningkatkan Sumber Daya Manusia Yang Berkualitas Dan Berdaya Saing	Tatakelola Pemerintahan yang baik dan layanan Publik yang terintegrasi	Kecamatan Ciledug	10 Stel 50 Stel 25 Stel	129,852,000	KECAMATAN CILEDUG
7	**01**	**01**	2.06		**Administrasi Umum Perangkat Daerah**	jumlah jenis administrasi umum perangkat daerah yang di sediakan Jumlah kegiatan (rapat-rapat koordinasi konsultasi) Keluar daerah yang diselenggarakan Jumlah komponen instalasi listrik/penerangan bangunan kantor yang disediakan Jumlah penyediaan bahan logistik kantor jumlah peralatan dan perlengkapan kantor dan rumah tangga yang disediakan Jumlah peralatan rumah tangga	jenis jenis jenis jenis jenis jenis		jenis jenis jenis jenis jenis jenis	7 jenis 7 jenis 7 jenis 7 jenis 7 jenis 15 jenis	7 jenis 7 jenis 7 jenis 7 jenis 7 jenis 15 jenis	**1,045,044,272**	**690,284,150**	**659,238,140**						7 jenis 7 jenis 7 jenis 7 jenis 7 jenis 15 jenis	**1,203,794,680**	
7	01	01	2.06	01	Penyediaan Komponen Instalasi Listrik/Penerangan Bangunan Kantor	Jumlah komponen instalasi listrik/penerangan bangunan kantor yang disediakan				5 jenis	5 jenis	10,723,600	8,689,400	8,689,400	Kota Tangerang, Ciledug, Semua Kelurahan	PENDAPATAN ASLI DAERAH (PAD)		Tatakelola Pemerintahan yang baik dan layanan Publik yang terintegrasi	Kecamatan Ciledug	5 jenis	11,000,000	KECAMATAN CILEDUG

Penetapan Perubahan Rencana Kerja Pemerintah Daerah (RKPD)
Kota Tangerang
Tahun 2022

Kode					Urusan/ Bidang Urusan/ Program/ Kegiatan/ Sub Kegiatan	Indikator Program/ Kegiatan/ Sub Kegiatan	Target Akhir Periode RPJMD	Realisasi Capaian RKPD Tahun 2020	Prakiraan Capaian Target RKPD Tahun 2021	Capaian Kinerja dan Kerangka Pendanaan									Kelompok Sasaran	Prakiraan Maju Rencana Tahun 2023		Perangkat Daerah Penanggung Jawab
										Target 2022		Pagu Indikatif			Lokasi	Sumber Dana	Prioritas			Target	Pagu Indikatif	
										Semula	Menjadi	RKPD 2022	APBD 2022	RKPD 2022 Perubahan			Nasional	Daerah				
7	01	01	2.06	02	Penyediaan Peralatan dan Perlengkapan Kantor	Jumlah peralatan dan perlengkapan kantor yang disediakan				49 jenis	49 jenis	180,525,972	134,674,300	144,551,790	Kota Tangerang, Ciledug, Semua Kelurahan	PENDAPATAN ASLI DAERAH (PAD)		Tatakelola Pemerintahan yang baik dan layanan Publik yang terintegrasi	Kecamatan Ciledug	49 jenis	192,500,000	KECAMATAN CILEDUG
7	01	01	2.06	03	Penyediaan Peralatan Rumah Tangga	jumlah peralatan rumah tangga kantor yang disediakan				35 jenis	35 jenis	99,970,100	94,122,900	94,122,900	Kota Tangerang, Ciledug, Semua Kelurahan	PENDAPATAN ASLI DAERAH (PAD)		Tatakelola Pemerintahan yang baik dan layanan Publik yang terintegrasi	Kecamatan Ciledug	35 jenis	109,967,110	KECAMATAN CILEDUG
7	01	01	2.06	04	Penyediaan Bahan Logistik Kantor	Jumlah jenis penyediaan bahan logistik kantor				2 Jenis	2 Jenis	264,913,500	166,329,400	162,321,900	Kota Tangerang, Ciledug, Semua Kelurahan	PENDAPATAN ASLI DAERAH (PAD)		Tatakelola Pemerintahan yang baik dan layanan Publik yang terintegrasi	Kecamatan Ciledug	2 Jenis	445,500,000	KECAMATAN CILEDUG
7	01	01	2.06	05	Penyediaan Barang Cetakan dan Penggandaan	Jumlah barang cetakan dan penggandaan yang disediakan				17 Jenis	17 Jenis	53,095,100	61,502,150	61,502,150	Kota Tangerang, Ciledug, Semua Kelurahan	PENDAPATAN ASLI DAERAH (PAD)		Tatakelola Pemerintahan yang baik dan layanan Publik yang terintegrasi	Kecamatan Ciledug	17 Jenis	58,419,570	KECAMATAN CILEDUG
7	01	01	2.06	06	Penyediaan Bahan Bacaan dan Peraturan Perundang-undangan	Jumlah bahan bacaan dan peraturan perundang-undangan yang di sediakan				1 Jenis	0 Jenis	1,056,000	14,256,000	0	Kota Tangerang, Ciledug, Semua Kelurahan	PENDAPATAN ASLI DAERAH (PAD)		Peningkatan Kualitas sarana dan prasarana perkotaan	Kecamatan Ciledug	0 Jenis	59,400,000	KECAMATAN CILEDUG
7	01	01	2.06	09	Penyelenggaraan Rapat Koordinasi dan Konsultasi SKPD	Jumlah rapat koordinasi dan konsultasi perangkat daerah keluar daerah yang diselenggarakan				233 Hok	233 Hok	434,760,000	210,710,000	188,050,000	Kota Tangerang, Ciledug, Semua Kelurahan	PENDAPATAN ASLI DAERAH (PAD)		Tatakelola Pemerintahan yang baik dan layanan Publik yang terintegrasi	Kecamatan Ciledug	233 Hok	327,008,000	KECAMATAN CILEDUG
7	**01**	**01**	2.07		**Pengadaan Barang Milik Daerah Penunjang Urusan Pemerintah Daerah**	Jumlah pengadaan peralatan dan mesin lainnya	jenis		jenis	5 jenis	5 jenis	**195,093,600**	**765,106,400**	**789,973,000**						5 jenis	**138,552,040**	
7	01	01	2.07	06	Pengadaan Peralatan dan Mesin Lainnya	Jumlah peralatan dan mesin kantor yang diadakan				3 Jenis	3 Jenis	195,093,600	765,106,400	789,973,000		PENDAPATAN ASLI DAERAH (PAD)	Meningkatkan Sumber Daya Manusia Yang Berkualitas Dan Berdaya Saing	Tatakelola Pemerintahan yang baik dan layanan Publik yang terintegrasi	Kecamatan Ciledug	3 Jenis	138,552,040	KECAMATAN CILEDUG
7	**01**	**01**	2.08		**Penyediaan Jasa Penunjang Urusan Pemerintahan Daerah**	Jumlah jenis Jasa yang dipenuhi	Jenis		Jenis	3 Jenis	3 Jenis	**4,159,353,920**	**3,458,531,112**	**4,000,415,318**						3 Jenis	**4,621,280,312**	
7	01	01	2.08	02	Penyediaan Jasa Komunikasi, Sumber Daya Air dan Listrik	Jumlah jasa komunikasi internet yang disediakan Jumlah jasa sumber daya listrik yang disediakan				12 line 9 rekening	12 line 9 rekening	612,780,000	515,980,000	470,800,000	Kota Tangerang, Ciledug, Semua Kelurahan	PENDAPATAN ASLI DAERAH (PAD)	Meningkatkan Sumber Daya Manusia Yang Berkualitas Dan Berdaya Saing	Tatakelola Pemerintahan yang baik dan layanan Publik yang terintegrasi	Kecamatan Ciledug	12 line 9 rekening	714,753,600	KECAMATAN CILEDUG

Penetapan Perubahan Rencana Kerja Pemerintah Daerah (RKPD)
Kota Tangerang
Tahun 2022

Kode					Urusan/ Bidang Urusan/ Program/ Kegiatan/ Sub Kegiatan	Indikator Program/ Kegiatan/ Sub Kegiatan	Target Akhir Periode RPJMD	Realisasi Capaian RKPD Tahun 2020	Prakiraan Capaian Target RKPD Tahun 2021	Capaian Kinerja dan Kerangka Pendanaan									Kelompok Sasaran	Prakiraan Maju Rencana Tahun 2023		Perangkat Daerah Penanggung Jawab
										Target 2022		Pagu Indikatif			Lokasi	Sumber Dana	Prioritas			Target	Pagu Indikatif	
										Semula	Menjadi	RKPD 2022	APBD 2022	RKPD 2022 Perubahan			Nasional	Daerah				
7	01	01	2.08	03	Penyediaan Jasa Peralatan dan Perlengkapan Kantor	Jumlah jasa sewa peralatan/perlengkapan kantor yang disediakan				3 Jenis	3 Jenis	43,736,000	10,360,000	10,360,000	Kota Tangerang, Ciledug, Semua Kelurahan	PENDAPATAN ASLI DAERAH (PAD)	Meningkatkan Sumber Daya Manusia Yang Berkualitas Dan Berdaya Saing	Tatakelola Pemerintahan yang baik dan layanan Publik yang terintegrasi	Kecamatan Ciledug	3 Jenis	54,725,000	KECAMATAN CILEDUG
7	01	01	2.08	04	Penyediaan Jasa Pelayanan Umum Kantor	Jumlah jasa tenaga kebersihan kantor yang disediakan Jumlah jasa tenaga pengamanan kantor yang disediakan Jumlah jasa tenaga teknis/administrasi perkantoran yang disediakan				12 orang 14 orang 45 orang	12 orang 14 orang 45 orang	3,502,837,920	2,932,191,112	3,519,255,318	Kota Tangerang, Ciledug, Semua Kelurahan	PENDAPATAN ASLI DAERAH (PAD)	Meningkatkan Sumber Daya Manusia Yang Berkualitas Dan Berdaya Saing	Tatakelola Pemerintahan yang baik dan layanan Publik yang terintegrasi	Kecamatan Ciledug	12 orang 14 orang 45 orang	3,851,801,712	KECAMATAN CILEDUG
7	**01**	**01**	2.09		**Pemeliharaan Barang Milik Daerah Penunjang Urusan Pemerintahan Daerah**	Jumlah barang milik daerah yang dipelihara Jumlah pemeliharaan peralatan dan mesin lainnya Jumlah pemeliharaan/rehabilitasi gedung kantor dan bangunan lainnya Jumlah penyediaan jasa pemeliharaan, biaya pemeliharaan dan pajak kendaraan perorangan dinas atau kendaraan dinas jabatan Jumlah penyediaan jasa pemeliharaan, biaya pemeliharaan, pajak, dan perizinan kendaraan dinas operasional atau lapangan	jenis jenis jenis jenis unit		jenis jenis jenis jenis unit	25 jenis 25 jenis 25 jenis 68 jenis 9 unit	25 jenis 25 jenis 25 jenis 68 jenis 9 unit	**1,292,078,786**	**1,766,686,786**	**1,768,936,786**						25 jenis 25 jenis 25 jenis 68 jenis 9 unit	**996,919,865**	
7	01	01	2.09	01	Penyediaan Jasa Pemeliharaan, Biaya Pemeliharaan dan Pajak Kendaraan Perorangan Dinas atau Kendaraan Dinas Jabatan	Jumlah jasa pemeliharaan, biaya pemeliharaan, pajak, dan perizinan kendaraan perorangan dinas atau kendaraan dinas jabatan roda 2 (dua) yang disediakan Jumlah jasa pemeliharaan, biaya pemeliharaan, pajak, dan perizinan kendaraan perorangan dinas atau kendaraan dinas jabatan roda 4 (empat) yang disediakan				48 unit 2 unit	48 unit 2 unit	243,326,000	243,326,000	243,326,000	Kota Tangerang, Ciledug, Semua Kelurahan	PENDAPATAN ASLI DAERAH (PAD)	Memperkuat Infrastruktur Untuk Mendukung Pengembangan Ekonomi Dan Pelayanan Dasar	Tatakelola Pemerintahan yang baik dan layanan Publik yang terintegrasi	Kecamatan Ciledug	48 unit 2 unit	267,658,600	KECAMATAN CILEDUG

Penetapan Perubahan Rencana Kerja Pemerintah Daerah (RKPD)
Kota Tangerang
Tahun 2022

Kode					Urusan/ Bidang Urusan/ Program/ Kegiatan/ Sub Kegiatan	Indikator Program/ Kegiatan/ Sub Kegiatan	Target Akhir Periode RPJMD	Realisasi Capaian RKPD Tahun 2020	Prakiraan Capaian Target RKPD Tahun 2021	Capaian Kinerja dan Kerangka Pendanaan									Kelompok Sasaran	Prakiraan Maju Rencana Tahun 2023		Perangkat Daerah Penanggung Jawab
										Target 2022		Pagu Indikatif			Lokasi	Sumber Dana	Prioritas			Target	Pagu Indikatif	
										Semula	Menjadi	RKPD 2022	APBD 2022	RKPD 2022 Perubahan			Nasional	Daerah				
7	01	01	2.09	02	Penyediaan Jasa Pemeliharaan, Biaya Pemeliharaan, Pajak, dan Perizinan Kendaraan Dinas Operasional atau Lapangan	Jumlah jasa pemeliharaan, biaya pemeliharaan, pajak, dan perizinan kendaraan dinas operasional atau lapangan roda 2 (dua) yang disediakan Jumlah jasa pemeliharaan, biaya pemeliharaan, pajak, dan perizinan kendaraan dinas operasional atau lapangan roda 4 (empat) yang disediakan				2 unit 3 unit	2 unit 3 unit	118,820,786	118,820,786	121,220,786	Kota Tangerang, Ciledug, Semua Kelurahan	PENDAPATAN ASLI DAERAH (PAD)	Memperkuat Infrastruktur Untuk Mendukung Pengembangan Ekonomi Dan Pelayanan Dasar	Tatakelola Pemerintahan yang baik dan layanan Publik yang terintegrasi	Kecamatan Ciledug	2 unit 3 unit	130,702,865	KECAMATAN CILEDUG
7	01	01	2.09	06	Pemeliharaan Peralatan dan Mesin Lainnya	Jumlah jasa pemeliharaan/perbaikan peralatan/perlengkapan dan mesin kantor yang disediakan				7 jenis	7 jenis	137,082,000	101,640,000	101,640,000	Kota Tangerang, Ciledug, Semua Kelurahan	PENDAPATAN ASLI DAERAH (PAD)	Memperkuat Infrastruktur Untuk Mendukung Pengembangan Ekonomi Dan Pelayanan Dasar	Tatakelola Pemerintahan yang baik dan layanan Publik yang terintegrasi	Kecamatan Ciledug	7 jenis	150,790,200	KECAMATAN CILEDUG
7	01	01	2.09	09	Pemeliharaan/Rehabilitasi Gedung Kantor dan Bangunan Lainnya	Jumlah gedung kantor dan bangunan lainnya yang dipelihara/direhabilitasi				9 unit	9 unit	792,850,000	1,302,900,000	1,302,750,000	Kota Tangerang, Ciledug, Semua Kelurahan	PENDAPATAN ASLI DAERAH (PAD)	Memperkuat Infrastruktur Untuk Mendukung Pengembangan Ekonomi Dan Pelayanan Dasar	Tatakelola Pemerintahan yang baik dan layanan Publik yang terintegrasi	Kecamatan Ciledug	9 unit	447,768,200	KECAMATAN CILEDUG
7	**01**	**02**			**PROGRAM PENYELENGGARAAN PEMERINTAHAN DAN PELAYANAN PUBLIK**	Cakupan pelayanan adminitrasi kependudukan dan perijinan Kecamatan	%		%	100 %	100 %	**669,423,600**	**112,152,400**	**112,152,400**						100 %	**822,831,900**	
7	**01**	**02**	2.01		**Koordinasi Penyelenggaraan Kegiatan Pemerintahan di Tingkat Kecamatan**	Jumlah Kegiatan peningkatan efektifitas kegiatan pemerintahan	Kegiatan		Kegiatan	2 Kegiatan	2 Kegiatan	**29,498,000**	**12,118,900**	**12,118,900**						2 Kegiatan	**41,247,800**	
7	01	02	2.01	02	Peningkatan Efektifitas Kegiatan Pemerintahan di Tingkat Kecamatan	jumlah Kegiatan peningkatan efektifitas kegiatan pemerintahan				2 Kegiatan	2 Kegiatan	29,498,000	12,118,900	12,118,900	Kota Tangerang, Ciledug, Semua Kelurahan	PENDAPATAN ASLI DAERAH (PAD)		Tatakelola Pemerintahan yang baik dan layanan Publik yang terintegrasi	Kecamatan Ciledug	2 Kegiatan	41,247,800	KECAMATAN CILEDUG

Penetapan Perubahan Rencana Kerja Pemerintah Daerah (RKPD)
Kota Tangerang
Tahun 2022

Kode					Urusan/ Bidang Urusan/ Program/ Kegiatan/ Sub Kegiatan	Indikator Program/ Kegiatan/ Sub Kegiatan	Target Akhir Periode RPJMD	Realisasi Capaian RKPD Tahun 2020	Prakiraan Capaian Target RKPD Tahun 2021	Capaian Kinerja dan Kerangka Pendanaan									Kelompok Sasaran	Prakiraan Maju Rencana Tahun 2023		Perangkat Daerah Penanggung Jawab
										Target 2022		Pagu Indikatif			Lokasi	Sumber Dana	Prioritas			Target	Pagu Indikatif	
										Semula	Menjadi	RKPD 2022	APBD 2022	RKPD 2022 Perubahan			Nasional	Daerah				
7	**01**	**02**	2.02		**Penyelenggaraan Urusan Pemerintahan yang tidak Dilaksanakan oleh Unit Kerja Perangkat Daerah yang ada di Kecamatan**	Jumlah kegiatan yang dilaksanakan	jenis		jenis	2 jenis	2 jenis	**623,809,200**	**86,828,800**	**86,828,800**						2 jenis	**740,336,300**	
7	01	02	2.02	02	Fasilitasi Percepatan Pencapaian Standar Pelayanan Minimal di Wilayah Kecamatan	Jumlah forum konsultasi pelayanan publik				2 Kegiatan	2 Kegiatan	29,498,000	12,118,900	12,118,900	Kota Tangerang, Ciledug, Semua Kelurahan	PENDAPATAN ASLI DAERAH (PAD)	Meningkatkan Sumber Daya Manusia Yang Berkualitas Dan Berdaya Saing	Tatakelola Pemerintahan yang baik dan layanan Publik yang terintegrasi	Kecamatan Ciledug	2 Kegiatan	41,247,800	KECAMATAN CILEDUG
7	01	02	2.02	03	Peningkatan Efektifitas Pelaksanaan Pelayanan kepada Masyarakat di Wilayah Kecamatan	Jumlah Kafilah/Peserta MTQ/STQ Kecamatan Jumlah Peserta Paskibraka yang di Latih				50 orang 25 Orang	50 orang 25 Orang	594,311,200	74,709,900	74,709,900	Kota Tangerang, Ciledug, Semua Kelurahan	PENDAPATAN ASLI DAERAH (PAD)	Meningkatkan Sumber Daya Manusia Yang Berkualitas Dan Berdaya Saing	Tatakelola Pemerintahan yang baik dan layanan Publik yang terintegrasi	Kecamatan Ciledug	50 orang 25 Orang	699,088,500	KECAMATAN CILEDUG
7	**01**	**02**	2.03		**Koordinasi Pemeliharaan Prasarana dan Sarana Pelayanan Umum**	Jumlah Kegiatan koordinasi dengan perangkat daerah yang terkait dalam pemeliharaan sarana prasarana pelayanan umum	Kegiatan		Kegiatan	1 Kegiatan	1 Kegiatan	**16,116,400**	**13,204,700**	**13,204,700**						1 Kegiatan	**41,247,800**	
7	01	02	2.03	01	Koordinasi/Sinergi dengan Perangkat Daerah dan/atau Instansi Vertikal yang terkait dalam Pemeliharaan Sarana dan Prasarana Pelayanan Umum	jumlah Kegiatan koordinasi dengan perangkat daerah yang terkait dalam pemeliharaan sarana prasarana pelayanan umum				2 Kegiatan	2 Kegiatan	16,116,400	13,204,700	13,204,700	Kota Tangerang, Ciledug, Semua Kelurahan	PENDAPATAN ASLI DAERAH (PAD)	Meningkatkan Sumber Daya Manusia Yang Berkualitas Dan Berdaya Saing	Tatakelola Pemerintahan yang baik dan layanan Publik yang terintegrasi	Kecamatan Ciledug	2 Kegiatan	41,247,800	KECAMATAN CILEDUG
7	**01**	**03**			**PROGRAM PEMBERDAYAAN MASYARAKAT DESA DAN KELURAHAN**	Cakupan Pelayanan Kemasyarakatan Kecamatan Cakupan Pelayanan Pembangunan Sarana Prasarana Wilayah Kelurahan Cakupan Pelayanan Pengembangan UKM Kecamatan	% % %		% % %	100 % 100 % 100 %	100 % 100 % 100 %	**4,579,525,680**	**3,197,780,640**	**3,037,780,640**						100 % 100 % 100 %	**6,400,459,648**	
7	**01**	**03**	2.02		**Kegiatan Pemberdayaan Kelurahan**	Jumlah Sarana dan Prasarana Wilayah Kelurahan yang dibangun/ dipelihara	Jenis		Jenis	2 Jenis	2 Jenis	**4,579,525,680**	**3,197,780,640**	**3,037,780,640**						2 Jenis	**6,400,459,648**	

Penetapan Perubahan Rencana Kerja Pemerintah Daerah (RKPD)
Kota Tangerang
Tahun 2022

Kode					Urusan/ Bidang Urusan/ Program/ Kegiatan/ Sub Kegiatan	Indikator Program/ Kegiatan/ Sub Kegiatan	Target Akhir Periode RPJMD	Realisasi Capaian RKPD Tahun 2020	Prakiraan Capaian Target RKPD Tahun 2021	Capaian Kinerja dan Kerangka Pendanaan									Kelompok Sasaran	Prakiraan Maju Rencana Tahun 2023		Perangkat Daerah Penanggung Jawab
										Target 2022		Pagu Indikatif			Lokasi	Sumber Dana	Prioritas			Target	Pagu Indikatif	
										Semula	Menjadi	RKPD 2022	APBD 2022	RKPD 2022 Perubahan			Nasional	Daerah				
7	01	03	2.02	02	Pembangunan Sarana dan Prasarana Kelurahan	Jumlah sarana dan prasarana wilayah kelurahan yang dibangu/ditingkatkan/direhabilitasi/dipelihara				8 paket	8 paket	91,370,400	236,136,000	76,136,000	Kota Tangerang, Ciledug, Semua Kelurahan	PENDAPATAN ASLI DAERAH (PAD)	Memperkuat Infrastruktur Untuk Mendukung Pengembangan Ekonomi Dan Pelayanan Dasar	Tatakelola Pemerintahan yang baik dan layanan Publik yang terintegrasi	Kecamatan Ciledug	8 paket	500,632,000	KECAMATAN CILEDUG
7	01	03	2.02	03	Pemberdayaan Masyarakat di Kelurahan	Jumlah kelompok masyarakat yang diberdayakan				6 Kelompok masyarakat	6 Kelompok masyarakat	4,488,155,280	2,961,644,640	2,961,644,640	Kota Tangerang, Ciledug, Semua Kelurahan	PENDAPATAN ASLI DAERAH (PAD)	Memperkuat Infrastruktur Untuk Mendukung Pengembangan Ekonomi Dan Pelayanan Dasar	Tatakelola Pemerintahan yang baik dan layanan Publik yang terintegrasi	Kecamatan Ciledug	6 Kelompok masyarakat	5,899,827,648	KECAMATAN CILEDUG
7	**01**	**04**			**PROGRAM KOORDINASI KETENTRAMAN DAN KETERTIBAN UMUM**	Cakupan Pelayanan Penertiban	%		%	100 %	100 %	**1,038,644,600**	**870,594,490**	**1,043,803,670**						100 %	**1,142,379,040**	
7	**01**	**04**	2.01		**Koordinasi Upaya Penyelenggaraan Ketenteraman dan Ketertiban Umum**	Jumlah Wilayah Penertiban	Kelurahan		Kelurahan	8 Kelurahan	8 Kelurahan	**1,038,644,600**	**870,594,490**	**1,043,803,670**						8 Kelurahan	**1,142,379,040**	
7	01	04	2.01	01	Sinergitas dengan Kepolisian Negara Republik Indonesia, Tentara Nasional Indonesia dan Instansi Vertikal di Wilayah Kecamatan	Jumlah operasi penertiban yang dilakukan				48 kali	48 kali	1,038,644,600	870,594,490	1,043,803,670	Kota Tangerang, Ciledug, Semua Kelurahan	PENDAPATAN ASLI DAERAH (PAD)	Memperkuat Stabilitas Polhukhankam Dan Transformasi Pelayanan Publik	Tatakelola Pemerintahan yang baik dan layanan Publik yang terintegrasi	kecamatan ciledug	48 kali	1,142,379,040	KECAMATAN CILEDUG
2					**URUSAN PEMERINTAHAN WAJIB YANG TIDAK BERKAITAN DENGAN PELAYANAN DASAR**																	
2	**13**				**URUSAN PEMERINTAHAN BIDANG PEMBERDAYAAN MASYARAKAT DAN DESA**							**2,491,212,000**	**2,491,212,000**	**2,491,212,000**							**2,740,333,200**	
2	**13**	**05**			**PROGRAM PEMBERDAYAAN LEMBAGA KEMASYARAKATAN, LEMBAGA ADAT DAN MASYARAKAT HUKUM ADAT**	Cakupan Pelayanan RT/RW	%		%	100 %	100 %	**2,491,212,000**	**2,491,212,000**	**2,491,212,000**						100 %	**2,740,333,200**	

Penetapan Perubahan Rencana Kerja Pemerintah Daerah (RKPD)
Kota Tangerang
Tahun 2022

Kode					Urusan/ Bidang Urusan/ Program/ Kegiatan/ Sub Kegiatan	Indikator Program/ Kegiatan/ Sub Kegiatan	Target Akhir Periode RPJMD	Realisasi Capaian RKPD Tahun 2020	Prakiraan Capaian Target RKPD Tahun 2021	Capaian Kinerja dan Kerangka Pendanaan									Kelompok Sasaran	Prakiraan Maju Rencana Tahun 2023		Perangkat Daerah Penanggung Jawab
										Target 2022		Pagu Indikatif			Lokasi	Sumber Dana	Prioritas			Target	Pagu Indikatif	
										Semula	Menjadi	RKPD 2022	APBD 2022	RKPD 2022 Perubahan			Nasional	Daerah				
2	**13**	**05**	2.01		**Pemberdayaan Lembaga Kemasyarakatan yang Bergerak di Bidang Pemberdayaan Desa dan Lembaga Adat Tingkat Daerah Kabupaten/Kota serta Pemberdayaan Masyarakat Hukum Adat yang Masyarakat Pelakunya Hukum Adat yang Sama dalam Daerah Kabupaten/Kota**	Jumlah RT dan RW yang diberdayakan	RT dan RW		RT dan RW	521 RT dan RW	521 RT dan RW	**2,491,212,000**	**2,491,212,000**	**2,491,212,000**						521 RT dan RW	**2,740,333,200**	
2	13	05	2.01	02	Fasilitasi Penataan, Pemberdayaan dan Pendayagunaan Kelembagaan Lembaga Kemasyarakatan Desa/Kelurahan (RT, RW, PKK, Posyandu, LPM, dan Karang Taruna), Lembaga Adat Desa/Kelurahan dan Masyarakat Hukum Adat	Jumlah pengurus RT yang menerima stimulan jasa pelayanan kemasyarakatan Jumlah pengurus RW yang menerima stimulan jasa pelayanan kemasyarakatan				521 RT dan RW	431 Orang 90 Orang	2,491,212,000	2,491,212,000	2,491,212,000	Kota Tangerang, Larangan, Semua Kelurahan	PENDAPATAN ASLI DAERAH (PAD)	Memperkuat Stabilitas Polhukhankam Dan Transformasi Pelayanan Publik	Tatakelola Pemerintahan yang baik dan layanan Publik yang terintegrasi	Pengurus RT/RW di Kecamatan Larangan	431 Orang 90 Orang	2,740,333,200	KECAMATAN LARANGAN
7					**UNSUR KEWILAYAHAN**																	
7	**01**				**KECAMATAN**							**30,297,552,691**	**27,857,314,210**	**29,954,968,230**							**31,503,196,060**	
7	**01**	**01**			**PROGRAM PENUNJANG URUSAN PEMERINTAHAN DAERAH KABUPATEN/KOTA**	Tingkat ketersediaan dokumen perencanaan, penganggaran dan evaluasi kinerja pembangunan perangkat daerah	% perTahun		% perTahun	100 % perTahun	100 % perTahun	**24,462,482,651**	**24,131,773,640**	**26,197,003,616**						100 % perTahun	**26,936,298,300**	
7	**01**	**01**	2.01		**Perencanaan, Penganggaran, dan Evaluasi Kinerja Perangkat Daerah**	Jumlah dokumen perencanaan, penganggaran dan evaluasi kinerja pembangunan perangkat daerah yang disusun	Jenis		Jenis	4 Jenis	7 Jenis	**45,171,600**	**45,171,500**	**0**						7 Jenis	**45,171,500**	

Penetapan Perubahan Rencana Kerja Pemerintah Daerah (RKPD)
Kota Tangerang
Tahun 2022

Kode					Urusan/ Bidang Urusan/ Program/ Kegiatan/ Sub Kegiatan	Indikator Program/ Kegiatan/ Sub Kegiatan	Target Akhir Periode RPJMD	Realisasi Capaian RKPD Tahun 2020	Prakiraan Capaian Target RKPD Tahun 2021	Capaian Kinerja dan Kerangka Pendanaan									Kelompok Sasaran	Prakiraan Maju Rencana Tahun 2023		Perangkat Daerah Penanggung Jawab
										Target 2022		Pagu Indikatif			Lokasi	Sumber Dana	Prioritas			Target	Pagu Indikatif	
										Semula	Menjadi	RKPD 2022	APBD 2022	RKPD 2022 Perubahan			Nasional	Daerah				
7	01	01	2.01	01	Penyusunan Dokumen Perencanaan Perangkat Daerah	Jumlah dokumen hasil musyawarah perencanaan pembangunan (musrenbang) kecamatan yang disusun Jumlah dokumen hasil musyawarah perencanaan pembangunan (musrenbang) kelurahan yang disusun Jumlah dokumen Perjanjian Kinerja Perangkat Daerah (Jarkin PD) yang disusun Jumlah dokumen Rencana Kerja Perangkat Daerah (Renja PD) yang disusun Jumlah dokumen Rencana Kerja Perubahan Perangkat Daerah (Renja Perubahan PD) yang disusun Jumlah dokumen Rencana Strategis Perangkat Daerah (Renstra PD) yang disusunJumlah dokumen Rencana Strategis Perangkat Daerah (Renstra PD) yang disusun Jumlah dokumen Rencana Strategis Perubahan Perangkat Daerah (Renstra Perubahan PD) yang disusun				1 Jenis Dokumen 2 Jenis Dokumen 1 Jenis Dokumen 2 Jenis Dokumen	1 Jenis Dokumen 8 Jenis Dokumen 2 Jenis Dokumen 1 Jenis Dokumen 1 Jenis Dokumen 1 Jenis Dokumen 1 Jenis Dokumen	45,171,600	45,171,500	0	Kota Tangerang, Larangan, Semua Kelurahan	PENDAPATAN ASLI DAERAH (PAD)	Memperkuat Stabilitas Polhukhankam Dan Transformasi Pelayanan Publik	Tatakelola Pemerintahan yang baik dan layanan Publik yang terintegrasi	Forum Masyarakat di Kecamatan Larangan	1 Jenis Dokumen 8 Jenis Dokumen 2 Jenis Dokumen 1 Jenis Dokumen 1 Jenis Dokumen 1 Jenis Dokumen	45,171,500	KECAMATAN LARANGAN
7	**01**	**01**	2.02		**Administrasi Keuangan Perangkat Daerah**	Jumlah dokumen pelaporan administrasi keuangan perangkat daerah yang disusun	Jenis Dokumen		Jenis Dokumen	15 Jenis	15 Jenis Dokumen	**17,001,497,351**	**17,002,229,640**	**17,889,655,356**						15 Jenis Dokumen	**18,200,000,000**	
7	01	01	2.02	01	Penyediaan Gaji dan Tunjangan ASN	Jumlah pegawai penerima gaji dan tunjangan ASN				63 ASN	62 ASN	17,001,497,351	17,002,229,640	17,889,655,356	Kota Tangerang, Larangan, Semua Kelurahan	Dana Transfer Umum-Dana Alokasi Umum	Memperkuat Stabilitas Polhukhankam Dan Transformasi Pelayanan Publik	Tatakelola Pemerintahan yang baik dan layanan Publik yang terintegrasi	Pegawai ASN di Kecamatan Larangan	62 ASN	18,200,000,000	KECAMATAN LARANGAN

Penetapan Perubahan Rencana Kerja Pemerintah Daerah (RKPD)
Kota Tangerang
Tahun 2022

Kode					Urusan/ Bidang Urusan/ Program/ Kegiatan/ Sub Kegiatan	Indikator Program/ Kegiatan/ Sub Kegiatan	Target Akhir Periode RPJMD	Realisasi Capaian RKPD Tahun 2020	Prakiraan Capaian Target RKPD Tahun 2021	Capaian Kinerja dan Kerangka Pendanaan									Kelompok Sasaran	Prakiraan Maju Rencana Tahun 2023		Perangkat Daerah Penanggung Jawab
										Target 2022		Pagu Indikatif			Lokasi	Sumber Dana	Prioritas			Target	Pagu Indikatif	
										Semula	Menjadi	RKPD 2022	APBD 2022	RKPD 2022 Perubahan			Nasional	Daerah				
7	**01**	**01**	2.06		**Administrasi Umum Perangkat Daerah**	Jumlah pelayanan administrasi umum perangkat daerah yang disediakan	Jenis		Jenis	7 Jenis	7 Jenis	**947,376,600**	**863,841,320**	**1,199,289,220**						7 Jenis	**947,376,600**	
7	01	01	2.06	01	Penyediaan Komponen Instalasi Listrik/Penerangan Bangunan Kantor	Jumlah komponen instalasi listrik/penerangan bangunan kantor yang disediakan				5 Jenis	6 Jenis	15,842,400	12,152,600	30,042,200	Kota Tangerang, Larangan, Semua Kelurahan	PENDAPATAN ASLI DAERAH (PAD)	Memperkuat Stabilitas Polhukhankam Dan Transformasi Pelayanan Publik	Tatakelola Pemerintahan yang baik dan layanan Publik yang terintegrasi	Kantor Kecamatan dan 8 Kelurahan	6 Jenis	15,842,400	KECAMATAN LARANGAN
7	01	01	2.06	02	Penyediaan Peralatan dan Perlengkapan Kantor	Jumlah alat tulis kantor yang disediakan Jumlah peralatan dan perlengkapan kantor yang disediakan				12 Jenis 7 Jenis	13 Jenis 15 Jenis	197,936,400	430,909,100	644,809,200	Kota Tangerang, Larangan, Semua Kelurahan	PENDAPATAN ASLI DAERAH (PAD)	Memperkuat Stabilitas Polhukhankam Dan Transformasi Pelayanan Publik	Tatakelola Pemerintahan yang baik dan layanan Publik yang terintegrasi	Kantor Kecamatan dan 8 Kelurahan	13 Jenis 15 Jenis	197,936,400	KECAMATAN LARANGAN
7	01	01	2.06	03	Penyediaan Peralatan Rumah Tangga	Jumlah peralatan rumah tangga kantor yang disediakan				15 Jenis	23 Jenis	63,102,000	82,926,900	104,726,500	Kota Tangerang, Larangan, Semua Kelurahan	PENDAPATAN ASLI DAERAH (PAD)	Memperkuat Stabilitas Polhukhankam Dan Transformasi Pelayanan Publik	Tatakelola Pemerintahan yang baik dan layanan Publik yang terintegrasi	Kantor Kecamatan dan 8 Kelurahan	23 Jenis	63,102,000	KECAMATAN LARANGAN
7	01	01	2.06	04	Penyediaan Bahan Logistik Kantor	Jumlah bahan logistik kantor yang disediakan				4 Jenis	4 Jenis	284,544,400	146,098,000	151,666,600	Kota Tangerang, Larangan, Semua Kelurahan	PENDAPATAN ASLI DAERAH (PAD)	Memperkuat Stabilitas Polhukhankam Dan Transformasi Pelayanan Publik	Tatakelola Pemerintahan yang baik dan layanan Publik yang terintegrasi	Kantor Kecamatan dan 8 Kelurahan	4 Jenis	284,544,400	KECAMATAN LARANGAN
7	01	01	2.06	05	Penyediaan Barang Cetakan dan Penggandaan	Jumlah barang cetakan dan penggandaan yang disediakan				7 Jenis	7 Jenis	151,360,400	85,344,720	85,344,720	Kota Tangerang, Larangan, Semua Kelurahan	PENDAPATAN ASLI DAERAH (PAD)	Memperkuat Stabilitas Polhukhankam Dan Transformasi Pelayanan Publik	Tatakelola Pemerintahan yang baik dan layanan Publik yang terintegrasi	Kantor Kecamatan dan 8 Kelurahan	7 Jenis	151,360,400	KECAMATAN LARANGAN
7	01	01	2.06	06	Penyediaan Bahan Bacaan dan Peraturan Perundang-undangan	Jumlah bahan bacaan dan peraturan perundang-undangan yang disediakan				2 Jenis	2 Jenis	58,000,000	14,152,000	14,152,000	Kota Tangerang, Larangan, Semua Kelurahan	PENDAPATAN ASLI DAERAH (PAD)	Memperkuat Stabilitas Polhukhankam Dan Transformasi Pelayanan Publik	Tatakelola Pemerintahan yang baik dan layanan Publik yang terintegrasi	Kantor Kecamatan dan 8 Kelurahan	2 Jenis	58,000,000	KECAMATAN LARANGAN
7	01	01	2.06	09	Penyelenggaraan Rapat Koordinasi dan Konsultasi SKPD	Jumlah rapat koordinasi dan konsultasi perangkat daerah keluar daerah yang diselenggarakan				156 HOK	286 HOK	176,591,000	92,258,000	168,548,000	Kota Tangerang, Larangan, Semua Kelurahan	PENDAPATAN ASLI DAERAH (PAD)	Memperkuat Stabilitas Polhukhankam Dan Transformasi Pelayanan Publik	Tatakelola Pemerintahan yang baik dan layanan Publik yang terintegrasi	Kantor Kecamatan dan 8 Kelurahan	286 HOK	176,591,000	KECAMATAN LARANGAN
7	**01**	**01**	2.07		**Pengadaan Barang Milik Daerah Penunjang Urusan Pemerintah Daerah**	Jumlah barang milik daerah (sarana dan prasarana aparatur perangkat daerah) penunjang urusan pemerintah daerah yang diadakan	Jenis		Jenis	8 Jenis	1 Jenis	**197,954,600**	**188,849,200**	**188,849,200**						1 Jenis	**206,849,200**	

Penetapan Perubahan Rencana Kerja Pemerintah Daerah (RKPD)
Kota Tangerang
Tahun 2022

Kode					Urusan/ Bidang Urusan/ Program/ Kegiatan/ Sub Kegiatan	Indikator Program/ Kegiatan/ Sub Kegiatan	Target Akhir Periode RPJMD	Realisasi Capaian RKPD Tahun 2020	Prakiraan Capaian Target RKPD Tahun 2021	Capaian Kinerja dan Kerangka Pendanaan									Kelompok Sasaran	Prakiraan Maju Rencana Tahun 2023		Perangkat Daerah Penanggung Jawab
										Target 2022		Pagu Indikatif			Lokasi	Sumber Dana	Prioritas			Target	Pagu Indikatif	
										Semula	Menjadi	RKPD 2022	APBD 2022	RKPD 2022 Perubahan			Nasional	Daerah				
7	01	01	2.07	05	Pengadaan Mebel	Jumlah mebel kantor yang diadakan				8 Jenis	8 Jenis	197,954,600	188,849,200	188,849,200	Kota Tangerang, Larangan, Semua Kelurahan	PENDAPATAN ASLI DAERAH (PAD)		Tatakelola Pemerintahan yang baik dan layanan Publik yang terintegrasi	Kantor Kecamatan Larangan dan 8 Kelurahan	8 Jenis	206,849,200	KECAMATAN LARANGAN
7	**01**	**01**	2.08		**Penyediaan Jasa Penunjang Urusan Pemerintahan Daerah**	Jumlah jasa penunjang urusan pemerintahan daerah yang disediakan	Jenis Jasa		Jenis Jasa	2 Jenis	2 Jenis Jasa	**5,700,004,800**	**4,816,955,380**	**5,663,747,240**						2 Jenis Jasa	**6,198,845,000**	
7	01	01	2.08	02	Penyediaan Jasa Komunikasi, Sumber Daya Air dan Listrik	Jumlah jasa komunikasi internet yang disediakan Jumlah jasa komunikasi publikasi advetorial yang disediakan Jumlah jasa komunikasi telepon yang disediakan Jumlah jasa sumber daya listrik yang disediakan				12 Line 9 Tayang 9 SST 10 Rekening	0 Line 9 Tayang 9 SST 10 Rekening	498,600,000	434,300,000	434,300,000	Kota Tangerang, Larangan, Semua Kelurahan	PENDAPATAN ASLI DAERAH (PAD)		Tatakelola Pemerintahan yang baik dan layanan Publik yang terintegrasi	Kecamatan Larangan dan 8 Kelurahan	0 Line 9 Tayang 9 SST 10 Rekening	477,300,000	KECAMATAN LARANGAN
7	01	01	2.08	04	Penyediaan Jasa Pelayanan Umum Kantor	Jumlah jasa tenaga kebersihan kantor yang disediakan Jumlah jasa tenaga pengamanan kantor yang disediakan Jumlah jasa tenaga satgas kebersihan kantor yang disediakan Jumlah jasa tenaga teknis/administrasi perkantoran yang disediakan				13 Orang 20 Orang 10 Orang 62 Orang	13 Orang 20 Orang 10 Orang 62 Orang	5,201,404,800	4,382,655,380	5,229,447,240	Kota Tangerang, Larangan, Semua Kelurahan	PENDAPATAN ASLI DAERAH (PAD)		Tatakelola Pemerintahan yang baik dan layanan Publik yang terintegrasi	Kecamatan Larangan dan 8 Kelurahan	13 Orang 20 Orang 10 Orang 62 Orang	5,721,545,000	KECAMATAN LARANGAN
7	**01**	**01**	2.09		**Pemeliharaan Barang Milik Daerah Penunjang Urusan Pemerintahan Daerah**	Jumlah barang milik daerah (sarana dan prasarana aparatur perangkat daerah) penunjang urusan pemerintah daerah yang dipelihara	Jenis		Jenis	4 Jenis	4 Jenis	**570,477,700**	**1,214,726,600**	**1,255,462,600**						4 Jenis	**1,338,056,000**	

Penetapan Perubahan Rencana Kerja Pemerintah Daerah (RKPD)
Kota Tangerang
Tahun 2022

Kode					Urusan/ Bidang Urusan/ Program/ Kegiatan/ Sub Kegiatan	Indikator Program/ Kegiatan/ Sub Kegiatan	Target Akhir Periode RPJMD	Realisasi Capaian RKPD Tahun 2020	Prakiraan Capaian Target RKPD Tahun 2021	Capaian Kinerja dan Kerangka Pendanaan									Kelompok Sasaran	Prakiraan Maju Rencana Tahun 2023		Perangkat Daerah Penanggung Jawab
										Target 2022		Pagu Indikatif			Lokasi	Sumber Dana	Prioritas			Target	Pagu Indikatif	
										Semula	Menjadi	RKPD 2022	APBD 2022	RKPD 2022 Perubahan			Nasional	Daerah				
7	01	01	2.09	02	Penyediaan Jasa Pemeliharaan, Biaya Pemeliharaan, Pajak, dan Perizinan Kendaraan Dinas Operasional atau Lapangan	Jumlah jasa pemeliharaan, biaya pemeliharaan, pajak, dan perizinan kendaraan dinas operasional atau lapangan roda 2 (dua) yang disediakan Jumlah jasa pemeliharaan, biaya pemeliharaan, pajak, dan perizinan kendaraan dinas operasional atau lapangan roda 4 (empat) yang disediakan				51 Unit 45 Unit	42 Unit 4 Unit	296,129,700	300,970,600	300,970,600	Kota Tangerang, Larangan, Semua Kelurahan	PENDAPATAN ASLI DAERAH (PAD)	Memperkuat Stabilitas Polhukhankam Dan Transformasi Pelayanan Publik	Tatakelola Pemerintahan yang baik dan layanan Publik yang terintegrasi	Kecamatan Larangan	42 Unit 4 Unit	325,962,000	KECAMATAN LARANGAN
7	01	01	2.09	06	Pemeliharaan Peralatan dan Mesin Lainnya	Jumlah jasa pemeliharaan/perbaikan peralatan/perlengkapan dan mesin kantor yang disediakan				96 Unit	2 Jenis	60,288,000	51,528,000	51,528,000	Kota Tangerang, Larangan, Semua Kelurahan	PENDAPATAN ASLI DAERAH (PAD)	Memperkuat Stabilitas Polhukhankam Dan Transformasi Pelayanan Publik	Tatakelola Pemerintahan yang baik dan layanan Publik yang terintegrasi	Kecamatan Larangan	2 Jenis	60,288,000	KECAMATAN LARANGAN
7	01	01	2.09	09	Pemeliharaan/Rehabilitasi Gedung Kantor dan Bangunan Lainnya	Jumlah gedung kantor dan bangunan lainnya yang dipelihara/direhabilitasi				5 Unit	5 Unit	156,170,000	812,916,000	812,916,000	Kota Tangerang, Larangan, Semua Kelurahan	PENDAPATAN ASLI DAERAH (PAD)	Memperkuat Stabilitas Polhukhankam Dan Transformasi Pelayanan Publik	Tatakelola Pemerintahan yang baik dan layanan Publik yang terintegrasi	Kecamatan Larangan	5 Unit	893,916,000	KECAMATAN LARANGAN
7	01	01	2.09	11	Pemeliharaan/Rehabilitasi Sarana dan Prasarana Pendukung Gedung Kantor atau Bangunan Lainnya	Jumlah sarana dan prasarana pendukung gedung kantor dan bangunan lainnya yang dipelihara/direhabilitasi				92 Unit	168 Unit	57,890,000	49,312,000	90,048,000	Kota Tangerang, Larangan, Semua Kelurahan	PENDAPATAN ASLI DAERAH (PAD)	Memperkuat Stabilitas Polhukhankam Dan Transformasi Pelayanan Publik	Tatakelola Pemerintahan yang baik dan layanan Publik yang terintegrasi	Kecamatan Larangan	168 Unit	57,890,000	KECAMATAN LARANGAN
7	**01**	**02**			**PROGRAM PENYELENGGARAAN PEMERINTAHAN DAN PELAYANAN PUBLIK**	Cakupan Pelayanan Administrasi Kependudukan dan Perijinan	% perTahun		% perTahun	100 % perTahun	100 % perTahun	**604,183,400**	**105,354,650**	**115,630,750**						100 % perTahun	**276,911,720**	
7	**01**	**02**	2.01		**Koordinasi Penyelenggaraan Kegiatan Pemerintahan di Tingkat Kecamatan**	Jumlah koordinasi penyelenggaraan kegiatan pemerintahan di tingkat kecamatan	Jenis Koordinasi		Jenis Koordinasi	4 Kali Kegiatan	2 Jenis Koordinasi	**69,130,000**	**1,748,000**	**12,024,100**						2 Jenis Koordinasi	**70,163,000**	
7	01	02	2.01	02	Peningkatan Efektifitas Kegiatan Pemerintahan di Tingkat Kecamatan	Jumlah peserta pembinaan tata kelola pemerintahan dan pelayanan publik bagi kelurahan, RT dan RW				4 Kali/Tahun	200 Orang	69,130,000	1,748,000	12,024,100	Kota Tangerang, Larangan, Semua Kelurahan	PENDAPATAN ASLI DAERAH (PAD)		Tatakelola Pemerintahan yang baik dan layanan Publik yang terintegrasi	Kecamatan Larangan dan 8 Kelurahan	200 Orang	70,163,000	KECAMATAN LARANGAN

Penetapan Perubahan Rencana Kerja Pemerintah Daerah (RKPD)
Kota Tangerang
Tahun 2022

Kode					Urusan/ Bidang Urusan/ Program/ Kegiatan/ Sub Kegiatan	Indikator Program/ Kegiatan/ Sub Kegiatan	Target Akhir Periode RPJMD	Realisasi Capaian RKPD Tahun 2020	Prakiraan Capaian Target RKPD Tahun 2021	Capaian Kinerja dan Kerangka Pendanaan									Kelompok Sasaran	Prakiraan Maju Rencana Tahun 2023		Perangkat Daerah Penanggung Jawab
										Target 2022		Pagu Indikatif			Lokasi	Sumber Dana	Prioritas			Target	Pagu Indikatif	
										Semula	Menjadi	RKPD 2022	APBD 2022	RKPD 2022 Perubahan			Nasional	Daerah				
7	**01**	**02**	2.02		**Penyelenggaraan Urusan Pemerintahan yang tidak Dilaksanakan oleh Unit Kerja Perangkat Daerah yang ada di Kecamatan**	Jumlah pelayanan penyelenggaraan urusan pemerintahan yang tidak dilaksanakan oleh unit kerja perangkat daerah yang ada di kecamatan	Jenis Pelayanan		Jenis Pelayanan	4 Kegiatan	5 Jenis Pelayanan	**535,053,400**	**103,606,650**	**103,606,650**						5 Jenis Pelayanan	**206,748,720**	
7	01	02	2.02	02	Fasilitasi Percepatan Pencapaian Standar Pelayanan Minimal di Wilayah Kecamatan	Jumlah forum konsultasi pelayanan publik yang diselenggarakan Jumlah pelayanan PATEN keliling yang dilakukan				1 Kali/Tahun	1 Kali 48 Kali	14,066,200	6,842,850	6,842,850	Kota Tangerang, Larangan, Semua Kelurahan	PENDAPATAN ASLI DAERAH (PAD)	Memperkuat Stabilitas Polhukhankam Dan Transformasi Pelayanan Publik	Tatakelola Pemerintahan yang baik dan layanan Publik yang terintegrasi	Masyarakat Kecamatan Larangan	1 Kali 48 Kali	15,472,800	KECAMATAN LARANGAN
7	01	02	2.02	03	Peningkatan Efektifitas Pelaksanaan Pelayanan kepada Masyarakat di Wilayah Kecamatan	Jumlah anggota paskibra profesional tingkat kecamatan yang mendapat fasilitas training center (TC) Jumlah kafilah/peserta MTQ/STQ kecamatan yang difasilitasi Jumlah kegiatan kemasyarakatan yang difasilitasi				25 Orang 25 Orang 1 Kegiatan	25 Orang 25 Orang 1 Jenis	520,987,200	96,763,800	96,763,800	Kota Tangerang, Larangan, Semua Kelurahan	PENDAPATAN ASLI DAERAH (PAD)	Memperkuat Stabilitas Polhukhankam Dan Transformasi Pelayanan Publik	Tatakelola Pemerintahan yang baik dan layanan Publik yang terintegrasi	Masyarakat Kecamatan Larangan	25 Orang 25 Orang 1 Jenis	191,275,920	KECAMATAN LARANGAN
7	**01**	**03**			**PROGRAM PEMBERDAYAAN MASYARAKAT DESA DAN KELURAHAN**	Cakupan pelayanan kemasyarakatan kecamatan Cakupan pelayanan pembangunan sarana prasarana wilayah kelurahan Cakupan pelayanan pengembangan UMKM kecamatan	% % %		% % %	100 % 100 % 100 %	100 % 100 % 100 %	**4,145,001,840**	**2,710,597,240**	**2,550,597,240**						100 % 100 % 100 %	**3,204,101,240**	
7	**01**	**03**	2.02		**Kegiatan Pemberdayaan Kelurahan**	Jumlah kelompok masyarakat yang diberdayakan Jumlah kelompok masyarakat yang diberdayakan Jumlah sarana dan prasarana wilayah kelurahan yang dibangun/ditingkatkan/direhabilitasi/dipelihara Jumlah sarana dan prasarana wilayah kelurahan yang dibangun/ditingkatkan/direhabilitasi/dipelihara Jumlah UMKM yang diberdayakan Jumlah UMKM yang diberdayakan Jumlah UMKM yang diberdayakan	Kelompok Masyarakat Kelompok Masyarakat Jenis Kelompok Masyarakat Jenis Kelompok Masyarakat UMKM		Kelompok Masyarakat Kelompok Masyarakat Jenis Kelompok Masyarakat Jenis Kelompok Masyarakat UMKM	5 Kelompok Masyarakat	5 Kelompok Masyarakat 5 Kelompok Masyarakat 3 Jenis 5 Kelompok Masyarakat 0 Jenis 0 Kelompok Masyarakat 200 UMKM	**4,145,001,840**	**2,710,597,240**	**2,550,597,240**						5 Kelompok Masyarakat 5 Kelompok Masyarakat 3 Jenis 5 Kelompok Masyarakat 0 Jenis 0 Kelompok Masyarakat 200 UMKM	**3,204,101,240**	

Penetapan Perubahan Rencana Kerja Pemerintah Daerah (RKPD)
Kota Tangerang
Tahun 2022

Kode					Urusan/ Bidang Urusan/ Program/ Kegiatan/ Sub Kegiatan	Indikator Program/ Kegiatan/ Sub Kegiatan	Target Akhir Periode RPJMD	Realisasi Capaian RKPD Tahun 2020	Prakiraan Capaian Target RKPD Tahun 2021	Capaian Kinerja dan Kerangka Pendanaan									Kelompok Sasaran	Prakiraan Maju Rencana Tahun 2023		Perangkat Daerah Penanggung Jawab
										Target 2022		Pagu Indikatif			Lokasi	Sumber Dana	Prioritas			Target	Pagu Indikatif	
										Semula	Menjadi	RKPD 2022	APBD 2022	RKPD 2022 Perubahan			Nasional	Daerah				
7	01	03	2.02	02	Pembangunan Sarana dan Prasarana Kelurahan	Jumlah masyarakat yang diberdayakan dalam pembangunan sarana dan prasarana wilayah kelurahan Jumlah penerangan jalan umum (PJU) lingkungan yang diadakan/dipelihara Panjang drainase lingkungan yang dibangun/ditingkatkan/direhabilitasi/dipelihara Panjang jalan lingkungan yang dibangun/ditingkatkan/direhabilitasi/dipelihara				1 Jenis	0 orang kerja 0 unit 0 m 0 m	153,825,600	160,000,000	0	Kota Tangerang, Larangan, Semua Kelurahan	PENDAPATAN ASLI DAERAH (PAD)	Memperkuat Stabilitas Polhukhankam Dan Transformasi Pelayanan Publik	Tatakelola Pemerintahan yang baik dan layanan Publik yang terintegrasi	Masyarakat di Kecamatan Larangan	0 orang kerja 0 unit 0 m 0 m	176,000,000	KECAMATAN LARANGAN
7	01	03	2.02	03	Pemberdayaan Masyarakat di Kelurahan	Jumlah amil kepengurusan jenazah yang menerima stimulan jasa pelayanan kemasyarakatan Jumlah guru madrasah diniyah takmiliyah (MDT) yang menerima stimulan jasa pelayanan kemasyarakatan Jumlah guru ngaji yang menerima stimulan jasa pelayanan kemasyarakatan Jumlah kegiatan pemberdayaam masyarakat yang difasilitasi Jumlah marbot masjid yang menerima stimulan jasa pelayanan kemasyarakatan Jumlah pelaku UMKM yang mengikuti pelatihan dan pendampingan usaha Jumlah posyandu yang menerima dana operasional				46 Orang 15 Orang 258 Orang 69 Orang 50 Orang/UMKM 105 Posyandu	46 Orang 15 Orang 258 Orang 1 Jenis 69 Orang 200 UMKM 105 Posyandu	3,991,176,240	2,550,597,240	2,550,597,240	Kota Tangerang, Larangan, Semua Kelurahan	PENDAPATAN ASLI DAERAH (PAD)	Memperkuat Stabilitas Polhukhankam Dan Transformasi Pelayanan Publik	Tatakelola Pemerintahan yang baik dan layanan Publik yang terintegrasi	Masyarakat di Kecamatan Larangan	46 Orang 15 Orang 258 Orang 1 Jenis 69 Orang 200 UMKM 105 Posyandu	3,028,101,240	KECAMATAN LARANGAN
7	**01**	**04**			**PROGRAM KOORDINASI KETENTRAMAN DAN KETERTIBAN UMUM**	Cakupan Pelayanan Penertiban	%		%	100 %	100 %	**1,085,884,800**	**909,588,680**	**1,091,736,624**						100 %	**1,085,884,800**	
7	**01**	**04**	2.02		**Koordinasi Penerapan dan Penegakan Peraturan Daerah dan Peraturan Kepala Daerah**	Jumlah monitoring keamanan dan operasi penertiban yang dilakukan dalam rangka penerapan dan penegakan peraturan daerah dan peraturan kepala daerah	Jenis Kegiatan		Jenis Kegiatan	2 Jenis	2 Jenis Kegiatan	**1,085,884,800**	**909,588,680**	**1,091,736,624**						2 Jenis Kegiatan	**1,085,884,800**	

Penetapan Perubahan Rencana Kerja Pemerintah Daerah (RKPD)
Kota Tangerang
Tahun 2022

Kode					Urusan/ Bidang Urusan/ Program/ Kegiatan/ Sub Kegiatan	Indikator Program/ Kegiatan/ Sub Kegiatan	Target Akhir Periode RPJMD	Realisasi Capaian RKPD Tahun 2020	Prakiraan Capaian Target RKPD Tahun 2021	Capaian Kinerja dan Kerangka Pendanaan									Kelompok Sasaran	Prakiraan Maju Rencana Tahun 2023		Perangkat Daerah Penanggung Jawab
										Target 2022		Pagu Indikatif			Lokasi	Sumber Dana	Prioritas			Target	Pagu Indikatif	
										Semula	Menjadi	RKPD 2022	APBD 2022	RKPD 2022 Perubahan			Nasional	Daerah				
7	01	04	2.02	01	Koordinasi/Sinergi Dengan Perangkat Daerah yang Tugas dan Fungsinya di Bidang Penegakan Peraturan Perundang-Undangan dan/atau Kepolisian Negara Republik Indonesia	Jumlah monitoring keamanan yang dilakukan Jumlah operasi penertiban yang dilakukan Jumlah penanggulangan bencana yang dilakukan				312 Hari 44 Kali	312 Kali 48 Kali 8 Lokasi	1,085,884,800	909,588,680	1,091,736,624	Kota Tangerang, Larangan, Semua Kelurahan	PENDAPATAN ASLI DAERAH (PAD)	Memperkuat Stabilitas Polhukhankam Dan Transformasi Pelayanan Publik	Tatakelola Pemerintahan yang baik dan layanan Publik yang terintegrasi	Wilayah Kecamatan Larangan	312 Kali 48 Kali 8 Lokasi	1,085,884,800	KECAMATAN LARANGAN
2					**URUSAN PEMERINTAHAN WAJIB YANG TIDAK BERKAITAN DENGAN PELAYANAN DASAR**																	
2	**13**				**URUSAN PEMERINTAHAN BIDANG PEMBERDAYAAN MASYARAKAT DAN DESA**							**2,077,812,000**	**2,077,812,000**	**2,077,812,000**							**2,082,264,000**	
2	**13**	**05**			**PROGRAM PEMBERDAYAAN LEMBAGA KEMASYARAKATAN, LEMBAGA ADAT DAN MASYARAKAT HUKUM ADAT**	Cakupan Pelayanan RT/RW	%		%	100 %	100 %	**2,077,812,000**	**2,077,812,000**	**2,077,812,000**						100 %	**2,082,264,000**	
2	**13**	**05**	2.01		**Pemberdayaan Lembaga Kemasyarakatan yang Bergerak di Bidang Pemberdayaan Desa dan Lembaga Adat Tingkat Daerah Kabupaten/Kota serta Pemberdayaan Masyarakat Hukum Adat yang Masyarakat Pelakunya Hukum Adat yang Sama dalam Daerah Kabupaten/Kota**	Jumlah RT dan RW yang diberdayakan	RT/RW		RT/RW	435 RT/RW	435 RT/RW	**2,077,812,000**	**2,077,812,000**	**2,077,812,000**						435 RT/RW	**2,082,264,000**	
2	13	05	2.01	02	Fasilitasi Penataan, Pemberdayaan dan Pendayagunaan Kelembagaan Lembaga Kemasyarakatan Desa/Kelurahan (RT, RW, PKK, Posyandu, LPM, dan Karang Taruna), Lembaga Adat Desa/Kelurahan dan Masyarakat Hukum Adat	Jumlah pengurus RT yang menerima stimulan jasa pelayanan kemasyarakatan Jumlah pengurus RW yang menerima stimulan jasa pelayanan kemasyarakatan				361 orang 74 orang	361 orang 74 orang	2,077,812,000	2,077,812,000	2,077,812,000		PENDAPATAN ASLI DAERAH (PAD)	Meningkatkan Sumber Daya Manusia Yang Berkualitas Dan Berdaya Saing	Tatakelola Pemerintahan yang baik dan layanan Publik yang terintegrasi	Masyarakat Kecamatan Karang Tengah di 7 Kelurahan	361 orang 74 orang	2,082,264,000	KECAMATAN KARANG TENGAH
7					**UNSUR KEWILAYAHAN**																	
7	**01**				**KECAMATAN**							**28,796,600,478**	**28,830,997,434**	**30,155,235,891**							**28,859,212,751**	

Penetapan Perubahan Rencana Kerja Pemerintah Daerah (RKPD)
Kota Tangerang
Tahun 2022

Kode					Urusan/ Bidang Urusan/ Program/ Kegiatan/ Sub Kegiatan	Indikator Program/ Kegiatan/ Sub Kegiatan	Target Akhir Periode RPJMD	Realisasi Capaian RKPD Tahun 2020	Prakiraan Capaian Target RKPD Tahun 2021	Capaian Kinerja dan Kerangka Pendanaan									Kelompok Sasaran	Prakiraan Maju Rencana Tahun 2023		Perangkat Daerah Penanggung Jawab
										Target 2022		Pagu Indikatif			Lokasi	Sumber Dana	Prioritas			Target	Pagu Indikatif	
										Semula	Menjadi	RKPD 2022	APBD 2022	RKPD 2022 Perubahan			Nasional	Daerah				
7	**01**	**01**			**PROGRAM PENUNJANG URUSAN PEMERINTAHAN DAERAH KABUPATEN/KOTA**	Tingkat ketersediaan dokumen perencanaan, penganggaran dan evaluasi kinerja pembangunan perangkat daerah	%		%	100 %	100 %	**23,333,324,378**	**24,948,829,144**	**26,008,299,171**						100 %	**22,952,073,251**	
7	**01**	**01**	2.01		**Perencanaan, Penganggaran, dan Evaluasi Kinerja Perangkat Daerah**	Jumlah dokumen perencanaan, penganggaran dan evaluasi kinerja pembangunan perangkat daerah yang disusun	jenis dokumen		jenis dokumen	1 jenis dokumen	1 jenis dokumen	**44,108,000**	**27,566,000**	**27,566,000**						1 jenis dokumen	**40,608,000**	
7	01	01	2.01	01	Penyusunan Dokumen Perencanaan Perangkat Daerah	Jumlah dokumen musrenbang kecamatan dan kelurahan				8 dokumen	8 dokumen	44,108,000	27,566,000	27,566,000	Kota Tangerang, Karang Tengah, Semua Kelurahan	PENDAPATAN ASLI DAERAH (PAD)		Tatakelola Pemerintahan yang baik dan layanan Publik yang terintegrasi	Masyarakat di Kecamatan Karang Tengah	8 dokumen	40,608,000	KECAMATAN KARANG TENGAH
7	**01**	**01**	2.02		**Administrasi Keuangan Perangkat Daerah**	Jumlah dokumen pelaporan administrasi keuangan perangkat daerah yang disusun	pelayanan		pelayanan	1 pelayanan	1 pelayanan	**16,988,453,338**	**17,863,284,566**	**18,125,794,128**						1 pelayanan	**16,736,246,311**	
7	01	01	2.02	01	Penyediaan Gaji dan Tunjangan ASN	Banyaknya Laporan Prognosis realisasi anggaran Banyaknya Laporan Realisasi Keuangan Akhir tahun Banyaknya Laporan Realisasi Keuangan Semesteran				1 Dokumen 1 dokumen 1 Dokumen	1 Dokumen 1 dokumen 1 Dokumen	16,988,453,338	17,863,284,566	18,125,794,128	Kota Tangerang, Karang Tengah, Semua Kelurahan	PENDAPATAN ASLI DAERAH (PAD)	Memperkuat Stabilitas Polhukhankam Dan Transformasi Pelayanan Publik	Tatakelola Pemerintahan yang baik dan layanan Publik yang terintegrasi	ASN Kecamatan Karang Tengah	1 Dokumen 1 dokumen 1 Dokumen	16,736,246,311	KECAMATAN KARANG TENGAH
7	**01**	**01**	2.05		**Administrasi Kepegawaian Perangkat Daerah**	Jumlah pelayanan administrasi kepegawaian perangkat daerah yang disediakan	jenis		jenis	1 jenis	1 jenis	**36,841,400**	**16,815,100**	**43,466,500**						1 jenis	**36,773,000**	
7	01	01	2.05	02	Pengadaan Pakaian Dinas Beserta Atribut Kelengkapannya	Jumlah Pakaian Batik Korpri yang diadakan Jumlah Pakaian Dinas harian Tramtib yang diadakan Jumlah Pakaian Kemeja Seragam Perijinan yang diadakan Jumlah pakaian kerja lapangan satgas operasional				18 stel 7 stel 10 stel	129 stel 18 stel 7 stel 10 stel	36,841,400	16,815,100	43,466,500	Kota Tangerang, Karang Tengah, Semua Kelurahan	PENDAPATAN ASLI DAERAH (PAD)		Tatakelola Pemerintahan yang baik dan layanan Publik yang terintegrasi	Sarana dan Prasarana Aparatur Kecamatan Karang Tengah	129 stel 18 stel 7 stel 10 stel	36,773,000	KECAMATAN KARANG TENGAH
7	**01**	**01**	2.06		**Administrasi Umum Perangkat Daerah**	Jumlah pelayanan administrasi umum perangkat daerah yang disediakan	jenis		jenis	7 jenis	7 jenis	**774,474,600**	**1,287,011,850**	**1,416,937,050**						7 jenis	**635,014,900**	

Penetapan Perubahan Rencana Kerja Pemerintah Daerah (RKPD)
Kota Tangerang
Tahun 2022

Kode					Urusan/ Bidang Urusan/ Program/ Kegiatan/ Sub Kegiatan	Indikator Program/ Kegiatan/ Sub Kegiatan	Target Akhir Periode RPJMD	Realisasi Capaian RKPD Tahun 2020	Prakiraan Capaian Target RKPD Tahun 2021	Capaian Kinerja dan Kerangka Pendanaan									Kelompok Sasaran	Prakiraan Maju Rencana Tahun 2023		Perangkat Daerah Penanggung Jawab
										Target 2022		Pagu Indikatif			Lokasi	Sumber Dana	Prioritas			Target	Pagu Indikatif	
										Semula	Menjadi	RKPD 2022	APBD 2022	RKPD 2022 Perubahan			Nasional	Daerah				
7	01	01	2.06	01	Penyediaan Komponen Instalasi Listrik/Penerangan Bangunan Kantor	Jumlah komponen instalasi listrik/penerangan bangunan kantor yang disediakan				11 jenis	11 jenis	25,520,300	56,561,100	32,665,700	Kota Tangerang, Karang Tengah, Semua Kelurahan	PENDAPATAN ASLI DAERAH (PAD)		Tatakelola Pemerintahan yang baik dan layanan Publik yang terintegrasi	Kecamatan Karang Tengah dan 7 Kelurahan	11 jenis	25,520,300	KECAMATAN KARANG TENGAH
7	01	01	2.06	02	Penyediaan Peralatan dan Perlengkapan Kantor	Jumlah Peralatan dan Perlengkapan Kantor yang disediakan				52 jenis	52 jenis	195,837,100	871,066,150	921,027,150	Kota Tangerang, Karang Tengah, Semua Kelurahan	PENDAPATAN ASLI DAERAH (PAD)		Tatakelola Pemerintahan yang baik dan layanan Publik yang terintegrasi	Kecamatan Karang Tengah dan 7 Kelurahan	52 jenis	102,017,500	KECAMATAN KARANG TENGAH
7	01	01	2.06	03	Penyediaan Peralatan Rumah Tangga	Jumlah Peralatan Rumah Tangga yang disediakan				25 jenis	25 jenis	32,188,700	33,457,200	49,169,800	Semua Kab/Kota, Semua Kecamatan, Semua Kelurahan	PENDAPATAN ASLI DAERAH (PAD)		Tatakelola Pemerintahan yang baik dan layanan Publik yang terintegrasi	Kecamatan Karang Tengah dan 7 Kelurahan	25 jenis	32,188,700	KECAMATAN KARANG TENGAH
7	01	01	2.06	04	Penyediaan Bahan Logistik Kantor	Jumlah logistik, makanan dan minuman kantor yang disediakan				5 jenis	5 jenis	260,687,000	154,389,200	174,036,200	Kota Tangerang, Karang Tengah, Semua Kelurahan	PENDAPATAN ASLI DAERAH (PAD)		Tatakelola Pemerintahan yang baik dan layanan Publik yang terintegrasi	Kecamatan Karang Tengah dan 7 Kelurahan	5 jenis	203,902,900	KECAMATAN KARANG TENGAH
7	01	01	2.06	05	Penyediaan Barang Cetakan dan Penggandaan	Jumlah barang cetakan dan penggandaan yang disediakan				10 jenis	10 jenis	79,521,100	82,972,200	82,972,200	Kota Tangerang, Karang Tengah, Semua Kelurahan	PENDAPATAN ASLI DAERAH (PAD)		Tatakelola Pemerintahan yang baik dan layanan Publik yang terintegrasi	Kecamatan Karang Tengah dan 7 Kelurahan	10 jenis	79,565,100	KECAMATAN KARANG TENGAH
7	01	01	2.06	06	Penyediaan Bahan Bacaan dan Peraturan Perundang-undangan	Jumlah bahan bacaan dan peraturan perundang-undangan yang disediakan				6 jenis	6 jenis	37,958,400	18,000,000	18,000,000	Kota Tangerang, Karang Tengah, Semua Kelurahan	PENDAPATAN ASLI DAERAH (PAD)		Tatakelola Pemerintahan yang baik dan layanan Publik yang terintegrasi	Kecamatan Karang Tengah dan 7 Kelurahan	6 jenis	37,958,400	KECAMATAN KARANG TENGAH
7	01	01	2.06	09	Penyelenggaraan Rapat Koordinasi dan Konsultasi SKPD	Jumlah kegiatan (rapat-rapat, koordinasi, konsultasi) ke luar daerah yang diselenggarakan				115 HOK	239 HOK	142,762,000	70,566,000	139,066,000	Kota Tangerang, Karang Tengah, Semua Kelurahan	PENDAPATAN ASLI DAERAH (PAD)		Tatakelola Pemerintahan yang baik dan layanan Publik yang terintegrasi	Kecamatan Karang Tengah dan 7 Kelurahan	239 HOK	153,862,000	KECAMATAN KARANG TENGAH
7	**01**	**01**	2.08		**Penyediaan Jasa Penunjang Urusan Pemerintahan Daerah**	Jumlah jasa penunjang urusan pemerintahan daerah yang disediakan	Jenis		Jenis	3 Jenis	3 Jenis	**4,799,303,040**	**4,028,469,228**	**4,732,268,993**						3 Jenis	**4,796,567,040**	
7	01	01	2.08	02	Penyediaan Jasa Komunikasi, Sumber Daya Air dan Listrik	Jumlah jasa komunikasi, internet, sumber daya air dan listrik yang disediakan				3 jenis	3 jenis	572,400,000	493,200,000	493,200,000	Kota Tangerang, Karang Tengah, Semua Kelurahan	PENDAPATAN ASLI DAERAH (PAD)	Memperkuat Stabilitas Polhukhankam Dan Transformasi Pelayanan Publik	Tatakelola Pemerintahan yang baik dan layanan Publik yang terintegrasi	Kecamatan Karang Tengah di 7 Kelurahan	3 jenis	570,000,000	KECAMATAN KARANG TENGAH

Penetapan Perubahan Rencana Kerja Pemerintah Daerah (RKPD)
Kota Tangerang
Tahun 2022

Kode					Urusan/ Bidang Urusan/ Program/ Kegiatan/ Sub Kegiatan	Indikator Program/ Kegiatan/ Sub Kegiatan	Target Akhir Periode RPJMD	Realisasi Capaian RKPD Tahun 2020	Prakiraan Capaian Target RKPD Tahun 2021	Capaian Kinerja dan Kerangka Pendanaan									Kelompok Sasaran	Prakiraan Maju Rencana Tahun 2023		Perangkat Daerah Penanggung Jawab
										Target 2022		Pagu Indikatif			Lokasi	Sumber Dana	Prioritas			Target	Pagu Indikatif	
										Semula	Menjadi	RKPD 2022	APBD 2022	RKPD 2022 Perubahan			Nasional	Daerah				
7	01	01	2.08	03	Penyediaan Jasa Peralatan dan Perlengkapan Kantor	Jumlah jasa sewa peralatan				5 jenis	5 jenis	31,466,400	20,977,600	20,977,600	Kota Tangerang, Karang Tengah, Semua Kelurahan	PENDAPATAN ASLI DAERAH (PAD)	Memperkuat Stabilitas Polhukhankam Dan Transformasi Pelayanan Publik	Tatakelola Pemerintahan yang baik dan layanan Publik yang terintegrasi	Kecamatan Karang Tengah di 7 Kelurahan	5 jenis	31,466,400	KECAMATAN KARANG TENGAH
7	01	01	2.08	04	Penyediaan Jasa Pelayanan Umum Kantor	Jumlah Jasa (tenaga) Pelayanan Umum Kantor				85 orang	85 orang	4,195,436,640	3,514,291,628	4,218,091,393	Kota Tangerang, Karang Tengah, Semua Kelurahan	PENDAPATAN ASLI DAERAH (PAD)	Memperkuat Stabilitas Polhukhankam Dan Transformasi Pelayanan Publik	Tatakelola Pemerintahan yang baik dan layanan Publik yang terintegrasi	Kecamatan Karang Tengah di 7 Kelurahan	85 orang	4,195,100,640	KECAMATAN KARANG TENGAH
7	**01**	**01**	2.09		**Pemeliharaan Barang Milik Daerah Penunjang Urusan Pemerintahan Daerah**	Jumlah barang milik daerah (sarana dan prasarana aparatur perangkat daerah) penunjang urusan pemerintah daerah yang dipelihara	jenis		jenis	4 jenis	4 jenis	**690,144,000**	**1,725,682,400**	**1,662,266,500**						4 jenis	**706,864,000**	
7	01	01	2.09	01	Penyediaan Jasa Pemeliharaan, Biaya Pemeliharaan dan Pajak Kendaraan Perorangan Dinas atau Kendaraan Dinas Jabatan	Jumlah jasa pemeliharaan, Pajak dan perizinan kendaraan perorangan dinas atau kendaraan dinas jabatan				2 unit	2 unit	29,000,000	25,000,000	34,000,000	Kota Tangerang, Karang Tengah, Semua Kelurahan	PENDAPATAN ASLI DAERAH (PAD)		Tatakelola Pemerintahan yang baik dan layanan Publik yang terintegrasi	Sarana dan Prasarana Aparatur Kecamatan Karang Tengah	2 unit	29,000,000	KECAMATAN KARANG TENGAH
7	01	01	2.09	02	Penyediaan Jasa Pemeliharaan, Biaya Pemeliharaan, Pajak, dan Perizinan Kendaraan Dinas Operasional atau Lapangan	Jumlah jasa pemeliharaan, Pajak dan perizinan kendaraan dinas operasional atau lapangan yang disediakan				44 unit	44 unit	196,600,000	172,200,000	214,200,000	Kota Tangerang, Karang Tengah, Semua Kelurahan	PENDAPATAN ASLI DAERAH (PAD)		Tatakelola Pemerintahan yang baik dan layanan Publik yang terintegrasi	Sarana dan Prasarana Aparatur Kecamatan Karang Tengah	44 unit	173,800,000	KECAMATAN KARANG TENGAH
7	01	01	2.09	06	Pemeliharaan Peralatan dan Mesin Lainnya	Jumlah jasa pemeliharaan/perbaikan peralatan/perlengkapan dan mesin kantor yang disediakan				3 jenis	4 jenis	23,264,000	16,516,000	40,010,000	Kota Tangerang, Karang Tengah, Semua Kelurahan	PENDAPATAN ASLI DAERAH (PAD)		Tatakelola Pemerintahan yang baik dan layanan Publik yang terintegrasi	Sarana dan Prasarana Aparatur Kecamatan Karang Tengah	4 jenis	23,264,000	KECAMATAN KARANG TENGAH
7	01	01	2.09	10	Pemeliharaan/Rehabilitasi Sarana dan Prasarana Gedung Kantor atau Bangunan Lainnya	Jumlah gedung kantor yang dipelihara/direhab sedang berat				8 unit	8 unit	441,280,000	1,511,966,400	1,374,056,500	Kota Tangerang, Karang Tengah, Semua Kelurahan	PENDAPATAN ASLI DAERAH (PAD)		Tatakelola Pemerintahan yang baik dan layanan Publik yang terintegrasi	Sarana dan Prasarana Aparatur Kecamatan Karang Tengah	8 unit	480,800,000	KECAMATAN KARANG TENGAH
7	**01**	**02**			**PROGRAM PENYELENGGARAAN PEMERINTAHAN DAN PELAYANAN PUBLIK**	Cakupan pelayanan administrasi kependudukan dan perizinan	%		%	100 %	100 %	**609,127,700**	**248,397,100**	**248,397,100**						100 %	**371,727,900**	

Penetapan Perubahan Rencana Kerja Pemerintah Daerah (RKPD)
Kota Tangerang
Tahun 2022

Kode					Urusan/ Bidang Urusan/ Program/ Kegiatan/ Sub Kegiatan	Indikator Program/ Kegiatan/ Sub Kegiatan	Target Akhir Periode RPJMD	Realisasi Capaian RKPD Tahun 2020	Prakiraan Capaian Target RKPD Tahun 2021	Capaian Kinerja dan Kerangka Pendanaan									Kelompok Sasaran	Prakiraan Maju Rencana Tahun 2023		Perangkat Daerah Penanggung Jawab
										Target 2022		Pagu Indikatif			Lokasi	Sumber Dana	Prioritas			Target	Pagu Indikatif	
										Semula	Menjadi	RKPD 2022	APBD 2022	RKPD 2022 Perubahan			Nasional	Daerah				
7	**01**	**02**	2.01		**Koordinasi Penyelenggaraan Kegiatan Pemerintahan di Tingkat Kecamatan**	Jumlah koordinasi penyelenggaraan kegiatan pemerintahan di tingkat kecamatan	jenis		jenis	1 jenis	1 jenis	**8,958,000**	**8,897,800**	**8,897,800**						1 jenis	**7,596,900**	
7	01	02	2.01	02	Peningkatan Efektifitas Kegiatan Pemerintahan di Tingkat Kecamatan	Jumlah peserta pembinaan tata kelola pemerintahan dan pelayanan publik bagi kelurahan, RT dan RW				20 orang	20 orang	8,958,000	8,897,800	8,897,800	Kota Tangerang, Karang Tengah, Semua Kelurahan	PENDAPATAN ASLI DAERAH (PAD)		Tatakelola Pemerintahan yang baik dan layanan Publik yang terintegrasi	Kecamatan Karang Tengah dan 7 Kelurahan	20 orang	7,596,900	KECAMATAN KARANG TENGAH
7	**01**	**02**	2.02		**Penyelenggaraan Urusan Pemerintahan yang tidak Dilaksanakan oleh Unit Kerja Perangkat Daerah yang ada di Kecamatan**	Jumlah pelayanan penyelenggaraan urusan pemerintahan yang tidak dilaksanakan oleh unit kerja perangkat daerah yang ada di kecamatan	jenis		jenis	2 jenis	2 jenis	**600,169,700**	**239,499,300**	**239,499,300**						2 jenis	**364,131,000**	
7	01	02	2.02	02	Fasilitasi Percepatan Pencapaian Standar Pelayanan Minimal di Wilayah Kecamatan	Jumlah forum konsultasi pelayanan publik yang diselenggarakan Jumlah pelayanan PATEN keliling yang dilakukan				2 kali 44 kali	2 kali 44 kali	3,500,000	3,400,000	3,400,000	Kota Tangerang, Karang Tengah, Semua Kelurahan	PENDAPATAN ASLI DAERAH (PAD)	Memperkuat Stabilitas Polhukhankam Dan Transformasi Pelayanan Publik	Tatakelola Pemerintahan yang baik dan layanan Publik yang terintegrasi	Masyarakat Kecamatan Karang Tengah	2 kali 44 kali	3,500,000	KECAMATAN KARANG TENGAH
7	01	02	2.02	03	Peningkatan Efektifitas Pelaksanaan Pelayanan kepada Masyarakat di Wilayah Kecamatan	Jumlah anggota paskibra profesional tingkat kecamatan yang mendapat fasilitas training center (TC) Jumlah kafilah/peserta MTQ/STQ kecamatan yang difasilitasi Jumlah UMKM yang dibina				25 orang 35 orang 245 UMKM	25 orang 35 orang 245 UMKM	596,669,700	236,099,300	236,099,300	Kota Tangerang, Karang Tengah, Semua Kelurahan	PENDAPATAN ASLI DAERAH (PAD)	Memperkuat Stabilitas Polhukhankam Dan Transformasi Pelayanan Publik	Tatakelola Pemerintahan yang baik dan layanan Publik yang terintegrasi	Masyarakat Kecamatan Karang Tengah	25 orang 35 orang 245 UMKM	360,631,000	KECAMATAN KARANG TENGAH
7	**01**	**03**			**PROGRAM PEMBERDAYAAN MASYARAKAT DESA DAN KELURAHAN**	Cakupan pelayanan masyarakat Kecamatan Cakupan pelayanan pembangunan Sarana dan Prasarana Kelurahan Cakupan Pelayanan Pengembangan UMKM Kecamatan	% % %		% % %	100 % 100 % 100 %	100 % 100 % 100 %	**4,113,772,400**	**3,013,597,090**	**3,154,127,090**						100 % 100 % 100 %	**4,795,035,600**	

Penetapan Perubahan Rencana Kerja Pemerintah Daerah (RKPD)
Kota Tangerang
Tahun 2022

Kode					Urusan/ Bidang Urusan/ Program/ Kegiatan/ Sub Kegiatan	Indikator Program/ Kegiatan/ Sub Kegiatan	Target Akhir Periode RPJMD	Realisasi Capaian RKPD Tahun 2020	Prakiraan Capaian Target RKPD Tahun 2021	Capaian Kinerja dan Kerangka Pendanaan									Kelompok Sasaran	Prakiraan Maju Rencana Tahun 2023		Perangkat Daerah Penanggung Jawab
										Target 2022		Pagu Indikatif			Lokasi	Sumber Dana	Prioritas			Target	Pagu Indikatif	
										Semula	Menjadi	RKPD 2022	APBD 2022	RKPD 2022 Perubahan			Nasional	Daerah				
7	**01**	**03**	2.02		**Kegiatan Pemberdayaan Kelurahan**	Jumlah pelayanan sarana prasarana wilayah, kemasyarakatan dan pengembangan UMKM dalam mendukung keberdayaan masyarakat kelurahan	jenis		jenis	2 jenis	2 jenis	**4,113,772,400**	**3,013,597,090**	**3,154,127,090**						2 jenis	**4,795,035,600**	
7	01	03	2.02	02	Pembangunan Sarana dan Prasarana Kelurahan	Jumlah sarana dan prasarana wilayah kelurahan yang dibangun/ditingkatkan/direhabilitasi/dipelihara				3 jenis	3 jenis	31,392,000	256,542,000	397,072,000	Kota Tangerang, Karang Tengah, Semua Kelurahan	PENDAPATAN ASLI DAERAH (PAD)	Memperkuat Stabilitas Polhukhankam Dan Transformasi Pelayanan Publik	Tatakelola Pemerintahan yang baik dan layanan Publik yang terintegrasi	Masyarakat Kecamatan Karang Tengah di 7 Kelurahan	3 jenis	34,843,200	KECAMATAN KARANG TENGAH
7	01	03	2.02	03	Pemberdayaan Masyarakat di Kelurahan	Jumlah Guru Ngaji, Amil Pengurusan Jenazah dan Marbot Masjid dan Guru Ngaji Madrasah Diniyah Jumlah Pos Komando Yang diadakan Jumlah Posyandu yang mendapatkan stimulan				505 orang 74 RW 71 unit	505 orang 74 RW 71 unit	4,082,380,400	2,757,055,090	2,757,055,090	Kota Tangerang, Karang Tengah, Semua Kelurahan	PENDAPATAN ASLI DAERAH (PAD)	Memperkuat Stabilitas Polhukhankam Dan Transformasi Pelayanan Publik	Tatakelola Pemerintahan yang baik dan layanan Publik yang terintegrasi	Masyarakat Kecamatan Karang Tengah di 7 Kelurahan	505 orang 74 RW 71 unit	4,760,192,400	KECAMATAN KARANG TENGAH
7	**01**	**04**			**PROGRAM KOORDINASI KETENTRAMAN DAN KETERTIBAN UMUM**	Cakupan Pelayanan Penertiban	%		%	100 %	100 %	**740,376,000**	**620,174,100**	**744,412,530**						100 %	**740,376,000**	
7	**01**	**04**	2.04		**Koordinasi Penerapan dan Penegakan Qanun dan Peraturan Kepala Daerah**	Jumlah Jenis pengawasan pelaksanaan / implementasi peraturan daerah dalam pengawasan kantrantibmas dan pencegahan yang dilaksanakan	jenis		jenis	3 jenis	3 jenis	**740,376,000**	**620,174,100**	**744,412,530**						3 jenis	**740,376,000**	
7	01	04	2.04	01	Koordinasi/Sinergi dengan Perangkat Daerah yang Tugas dan Fungsinya di Bidang Penegakan Peraturan Perndang-Undangan dan/atau Kepolisian Negara Republik Indonesia	Jumlah monitoring keamanan di wilayah Kecamatan Jumlah Operasi Penertiban Jumlah penanggulangan bencana				312 kali 84 kali 1 bencana	312 kali 84 kali 1 bencana	740,376,000	620,174,100	744,412,530	Kota Tangerang, Karang Tengah, Semua Kelurahan	PENDAPATAN ASLI DAERAH (PAD)	Memperkuat Stabilitas Polhukhankam Dan Transformasi Pelayanan Publik	Tatakelola Pemerintahan yang baik dan layanan Publik yang terintegrasi	Wilayah Kecamatan Karang Tengah	312 kali 84 kali 1 bencana	740,376,000	KECAMATAN KARANG TENGAH
2					**URUSAN PEMERINTAHAN WAJIB YANG TIDAK BERKAITAN DENGAN PELAYANAN DASAR**																	
2	**13**				**URUSAN PEMERINTAHAN BIDANG PEMBERDAYAAN MASYARAKAT DAN DESA**							**1,404,288,000**	**1,404,288,000**	**1,404,288,000**							**100**	

Penetapan Perubahan Rencana Kerja Pemerintah Daerah (RKPD)
Kota Tangerang
Tahun 2022

Kode					Urusan/ Bidang Urusan/ Program/ Kegiatan/ Sub Kegiatan	Indikator Program/ Kegiatan/ Sub Kegiatan	Target Akhir Periode RPJMD	Realisasi Capaian RKPD Tahun 2020	Prakiraan Capaian Target RKPD Tahun 2021	Capaian Kinerja dan Kerangka Pendanaan									Kelompok Sasaran	Prakiraan Maju Rencana Tahun 2023		Perangkat Daerah Penanggung Jawab
										Target 2022		Pagu Indikatif			Lokasi	Sumber Dana	Prioritas			Target	Pagu Indikatif	
										Semula	Menjadi	RKPD 2022	APBD 2022	RKPD 2022 Perubahan			Nasional	Daerah				
2	**13**	**05**			**PROGRAM PEMBERDAYAAN LEMBAGA KEMASYARAKATAN, LEMBAGA ADAT DAN MASYARAKAT HUKUM ADAT**	Cakupan Pelayanan RT/RW	%		%	100 %	100 %	**1,404,288,000**	**1,404,288,000**	**1,404,288,000**						100 %	**100**	
2	**13**	**05**	2.01		**Pemberdayaan Lembaga Kemasyarakatan yang Bergerak di Bidang Pemberdayaan Desa dan Lembaga Adat Tingkat Daerah Kabupaten/Kota serta Pemberdayaan Masyarakat Hukum Adat yang Masyarakat Pelakunya Hukum Adat yang Sama dalam Daerah Kabupaten/Kota**	Jumlah RT dan RW yang diberdayakan	Orang		Orang	294 Orang	294 Orang	**1,404,288,000**	**1,404,288,000**	**1,404,288,000**						294 Orang	**100**	
2	13	05	2.01	02	Fasilitasi Penataan, Pemberdayaan dan Pendayagunaan Kelembagaan Lembaga Kemasyarakatan Desa/Kelurahan (RT, RW, PKK, Posyandu, LPM, dan Karang Taruna), Lembaga Adat Desa/Kelurahan dan Masyarakat Hukum Adat	Jumlah pengurus RT yang menerima stimulan jasa pelayanan kemasyarakatan Jumlah pengurus RW yang menerima stimulan jasa pelayanan kemasyarakatan				244 RT 50 RW	244 RT 50 RW	1,404,288,000	1,404,288,000	1,404,288,000	Kota Tangerang, Neglasari, Semua Kelurahan	PENDAPATAN ASLI DAERAH (PAD)		Tatakelola Pemerintahan yang baik dan layanan Publik yang terintegrasi	RT dan RW	244 RT 50 RW	100	KECAMATAN NEGLASARI
7					**UNSUR KEWILAYAHAN**																	
7	**01**				**KECAMATAN**							**29,866,410,918**	**26,996,217,761**	**27,104,799,738**							**24,278,046,983**	
7	**01**	**01**			**PROGRAM PENUNJANG URUSAN PEMERINTAHAN DAERAH KABUPATEN/KOTA**	Tingkat ketersediaan dokumen perencanaan, penganggaran dan evaluasi kinerja pembangunan perangkat daerah	%		%	100 %	100 %	**24,315,710,408**	**23,183,402,221**	**23,183,468,202**						100 %	**23,075,801,675**	
7	**01**	**01**	2.01		**Perencanaan, Penganggaran, dan Evaluasi Kinerja Perangkat Daerah**	Jumlah dokumen perencanaan, penganggaran dan evaluasi kinerja pembangunan perangkat daerah yang disusun	Jenis Dokumen		Jenis Dokumen	11 Jenis Dokumen	11 Jenis Dokumen	**48,873,800**	**40,026,300**	**40,026,300**						11 Jenis Dokumen	**40,467,130**	

Penetapan Perubahan Rencana Kerja Pemerintah Daerah (RKPD)
Kota Tangerang
Tahun 2022

Kode					Urusan/ Bidang Urusan/ Program/ Kegiatan/ Sub Kegiatan	Indikator Program/ Kegiatan/ Sub Kegiatan	Target Akhir Periode RPJMD	Realisasi Capaian RKPD Tahun 2020	Prakiraan Capaian Target RKPD Tahun 2021	Target 2022		Capaian Kinerja dan Kerangka Pendanaan			Lokasi	Sumber Dana	Prioritas		Kelompok Sasaran	Prakiraan Maju Rencana Tahun 2023		Perangkat Daerah Penanggung Jawab
										Semula	Menjadi	RKPD 2022	Pagu Indikatif APBD 2022	RKPD 2022 Perubahan			Nasional	Daerah		Target	Pagu Indikatif	
7	01	01	2.01	01	Penyusunan Dokumen Perencanaan Perangkat Daerah					8 Dokumen 1 Dokumen 1 Dokumen 4 Dokumen 1 Dokumen 1 Dokumen 1 Dokumen 1 Dokumen	8 Dokumen 1 Dokumen 1 Dokumen 4 Dokumen 1 Dokumen 1 Dokumen 1 Dokumen 1 Dokumen	48,873,800	40,026,300	40,026,300	Kota Tangerang, Neglasari, Semua Kelurahan	PENDAPATAN ASLI DAERAH (PAD)		Tatakelola Pemerintahan yang baik dan layanan Publik yang terintegrasi	Sekretariat	8 Dokumen 1 Dokumen 1 Dokumen 4 Dokumen 1 Dokumen 1 Dokumen 1 Dokumen 1 Dokumen	40,467,130	KECAMATAN NEGLASARI
						Jumlah Dokumen hasil musyawarah perencanaan pembangunan (musrenbang) kecamatan dan kelurahan yang disusun Jumlah dokumen Pelaksanaan Anggaran Perangkat Daerah (DPA PD) Perubahan yang disusun Jumlah dokumen Pelaksanaan Anggaran Perangkat Daerah (DPA PD) yang disusun Jumlah dokumen Pengendalian dan Evaluasi Pelaksanaan Renja PD yang disusun Jumlah Dokumen Perjanjian Kinerja Perangkat Daerah (Jarkin PD) yang disusun Jumlah dokumen profil data dan informasi kinerja pelayanan perangkat daerah yang disusun Jumlah dokumen Rencana Kegiatan Anggaran Perangkat Daerah (RKA PD) Perubahan yang disusun Jumlah dokumen Rencana Kegiatan Anggaran Perangkat Daerah (RKA PD) yang disusun Jumlah dokumen Rencana Kerja Perangkat Daerah (Renja PD) dan Renja PD Perubahan yang disusunD Jumlah dokumen Sistem Akuntabilitas Kinerja Instansi Pemerintah Perangkat Daerah (SAKIP PD) yang disusun Jumlah dokumen standar operasional prosedur (SOP)				2 Dokumen 1 Dokumen 1 Dokumen	2 Dokumen 1 Dokumen 1 Dokumen									2 Dokumen 1 Dokumen 1 Dokumen		

Penetapan Perubahan Rencana Kerja Pemerintah Daerah (RKPD)
Kota Tangerang
Tahun 2022

Kode					Urusan/ Bidang Urusan/ Program/ Kegiatan/ Sub Kegiatan	Indikator Program/ Kegiatan/ Sub Kegiatan	Target Akhir Periode RPJMD	Realisasi Capaian RKPD Tahun 2020	Prakiraan Capaian Target RKPD Tahun 2021	Capaian Kinerja dan Kerangka Pendanaan									Kelompok Sasaran	Prakiraan Maju Rencana Tahun 2023		Perangkat Daerah Penanggung Jawab
										Target 2022		Pagu Indikatif			Lokasi	Sumber Dana	Prioritas			Target	Pagu Indikatif	
										Semula	Menjadi	RKPD 2022	APBD 2022	RKPD 2022 Perubahan			Nasional	Daerah				
						perangkat daerah yang disusun																
7	**01**	**01**	2.02		**Administrasi Keuangan Perangkat Daerah**	Jumlah dokumen pelaporan administrasi keuangan perangkat daerah yang disusun	Jenis dokumen		Jenis dokumen	4 Jenis dokumen	4 Jenis dokumen	**17,378,671,067**	**17,100,131,327**	**16,402,400,104**						4 Jenis dokumen	**19,129,906,124**	
7	01	01	2.02	01	Penyediaan Gaji dan Tunjangan ASN	Jumlah Pegawai penerima Gaji dan Tunjangan ASN				58 ASN	58 ASN	17,378,671,067	17,100,131,327	16,402,400,104	Kota Tangerang, Neglasari, Semua Kelurahan	PENDAPATAN ASLI DAERAH (PAD)	Meningkatkan Sumber Daya Manusia Yang Berkualitas Dan Berdaya Saing	Tatakelola Pemerintahan yang baik dan layanan Publik yang terintegrasi	Pegawai Kecamatan Neglasari	58 ASN	19,129,906,124	KECAMATAN NEGLASARI
7	**01**	**01**	2.05		**Administrasi Kepegawaian Perangkat Daerah**	Jumlah pelayanan administrasi kepegawaian perangkat daerah yang disediakan	Jenis		Jenis	1 Jenis	1 Jenis	**167,530,700**	**45,682,400**	**45,682,400**						1 Jenis	**111,264,050**	
7	01	01	2.05	02	Pengadaan Pakaian Dinas Beserta Atribut Kelengkapannya	Jumlah pakaian dinas harian beserta atribut kerlengkapannya yang diadakan Jumlah pakaian dinas lapangan beserta atribut kerlengkapannya yang diadakan				68 Stel 10 Stel	68 Stel 10 Stel	122,530,700	45,682,400	45,682,400	Kota Tangerang, Neglasari, Semua Kelurahan	PENDAPATAN ASLI DAERAH (PAD)	Meningkatkan Sumber Daya Manusia Yang Berkualitas Dan Berdaya Saing	Tatakelola Pemerintahan yang baik dan layanan Publik yang terintegrasi	Pegawai Kecamatan dan Kelurahan	68 Stel 10 Stel	60,264,050	KECAMATAN NEGLASARI
7	01	01	2.05	09	Pendidikan dan Pelatihan Pegawai Berdasarkan Tugas dan Fungsi	Jumlah aparatur yang mengikuti pelatihan peningkatan kapasitas				15 OK	15 OK	45,000,000	0	0	Kota Tangerang, Neglasari, Semua Kelurahan	PENDAPATAN ASLI DAERAH (PAD)	Meningkatkan Sumber Daya Manusia Yang Berkualitas Dan Berdaya Saing	Tatakelola Pemerintahan yang baik dan layanan Publik yang terintegrasi	Pegawai Kecamatan dan Kelurahan	15 OK	51,000,000	KECAMATAN NEGLASARI
7	**01**	**01**	2.06		**Administrasi Umum Perangkat Daerah**	Jumlah pelayanan administrasi umum yang disediakan	Jenis		Jenis	78 Jenis	78 Jenis	**1,883,032,701**	**1,236,006,450**	**1,247,230,566**						78 Jenis	**391,934,731**	
7	01	01	2.06	01	Penyediaan Komponen Instalasi Listrik/Penerangan Bangunan Kantor	Jumlah komponen instalasi listrik/penerangan bangunan kantor yang disediakan				4 Jenis	4 Jenis	32,567,100	33,667,900	33,667,900	Kota Tangerang, Neglasari, Semua Kelurahan	PENDAPATAN ASLI DAERAH (PAD)	Meningkatkan Sumber Daya Manusia Yang Berkualitas Dan Berdaya Saing	Tatakelola Pemerintahan yang baik dan layanan Publik yang terintegrasi	Sekretariat	4 Jenis	35,823,810	KECAMATAN NEGLASARI
7	01	01	2.06	02	Penyediaan Peralatan dan Perlengkapan Kantor	Jumlah alat tulis kantor yang disediakan Jumlah Materai yang disediakan				36 Buah 1662 Buah	36 Buah 1662 Buah	322,959,701	253,502,800	251,901,916	Kota Tangerang, Neglasari, Semua Kelurahan	PENDAPATAN ASLI DAERAH (PAD)	Meningkatkan Sumber Daya Manusia Yang Berkualitas Dan Berdaya Saing	Tatakelola Pemerintahan yang baik dan layanan Publik yang terintegrasi	Sekretariat	36 Buah 1662 Buah	356,110,921	KECAMATAN NEGLASARI
7	01	01	2.06	03	Penyediaan Peralatan Rumah Tangga	Jumlah peralatan rumah tangga kantor yang disediakan				15 Jenis	15 Jenis	57,458,600	78,197,300	78,197,300	Kota Tangerang, Neglasari, Semua Kelurahan	PENDAPATAN ASLI DAERAH (PAD)	Meningkatkan Sumber Daya Manusia Yang Berkualitas Dan Berdaya Saing	Tatakelola Pemerintahan yang baik dan layanan Publik yang terintegrasi	Sekretariat	15 Jenis	0	KECAMATAN NEGLASARI

Penetapan Perubahan Rencana Kerja Pemerintah Daerah (RKPD)
Kota Tangerang
Tahun 2022

Kode					Urusan/ Bidang Urusan/ Program/ Kegiatan/ Sub Kegiatan	Indikator Program/ Kegiatan/ Sub Kegiatan	Target Akhir Periode RPJMD	Realisasi Capaian RKPD Tahun 2020	Prakiraan Capaian Target RKPD Tahun 2021	Capaian Kinerja dan Kerangka Pendanaan									Kelompok Sasaran	Prakiraan Maju Rencana Tahun 2023		Perangkat Daerah Penanggung Jawab
										Target 2022		Pagu Indikatif			Lokasi	Sumber Dana	Prioritas			Target	Pagu Indikatif	
										Semula	Menjadi	RKPD 2022	APBD 2022	RKPD 2022 Perubahan			Nasional	Daerah				
7	01	01	2.06	04	Penyediaan Bahan Logistik Kantor	Jumlah bahan logistik kantor yang disediakan				7 Jenis	7 Jenis	774,059,800	536,895,000	549,720,000	Kota Tangerang, Neglasari, Semua Kelurahan	PENDAPATAN ASLI DAERAH (PAD)	Meningkatkan Sumber Daya Manusia Yang Berkualitas Dan Berdaya Saing	Tatakelola Pemerintahan yang baik dan layanan Publik yang terintegrasi	Sekretariat	7 Jenis	0	KECAMATAN NEGLASARI
7	01	01	2.06	05	Penyediaan Barang Cetakan dan Penggandaan	Jumlah barang cetakan dan penggandaan yang disediakan				12 Jenis	12 Jenis	162,535,100	168,053,450	168,053,450	Kota Tangerang, Neglasari, Semua Kelurahan	PENDAPATAN ASLI DAERAH (PAD)	Meningkatkan Sumber Daya Manusia Yang Berkualitas Dan Berdaya Saing	Tatakelola Pemerintahan yang baik dan layanan Publik yang terintegrasi	Sekretariat	12 Jenis	0	KECAMATAN NEGLASARI
7	01	01	2.06	06	Penyediaan Bahan Bacaan dan Peraturan Perundang-undangan	Jumlah bahan bacaan dan peraturan perundang- undangan yang disediakan				4 Jenis	4 Jenis	82,646,400	0	0	Kota Tangerang, Neglasari, Semua Kelurahan	PENDAPATAN ASLI DAERAH (PAD)	Meningkatkan Sumber Daya Manusia Yang Berkualitas Dan Berdaya Saing	Tatakelola Pemerintahan yang baik dan layanan Publik yang terintegrasi	Sekretariat	4 Jenis	0	KECAMATAN NEGLASARI
7	01	01	2.06	09	Penyelenggaraan Rapat Koordinasi dan Konsultasi SKPD	Jumlah rapat koordinasi dan konsultasi perangkat daerah keluar daerah yang diselenggarakan				117 Perjalanan	117 Perjalanan	450,806,000	165,690,000	165,690,000	Kota Tangerang, Neglasari, Semua Kelurahan	PENDAPATAN ASLI DAERAH (PAD)	Meningkatkan Sumber Daya Manusia Yang Berkualitas Dan Berdaya Saing	Tatakelola Pemerintahan yang baik dan layanan Publik yang terintegrasi	Sekretariat	117 Perjalanan	0	KECAMATAN NEGLASARI
7	**01**	**01**	2.07		**Pengadaan Barang Milik Daerah Penunjang Urusan Pemerintah Daerah**	Jumlah barang milik daerah (sarana dan prasarana aparatur perangkat daerah) penunjang urusan pemerintah daerah yang diadakan	Jenis		Jenis	11 Jenis	11 Jenis	**604,903,900**	**424,082,000**	**865,596,200**						11 Jenis	**0**	
7	01	01	2.07	06	Pengadaan Peralatan dan Mesin Lainnya	Jumlah peralatan dan mesin kantor yang diadakan				18 Jenis	18 Jenis	604,903,900	424,082,000	865,596,200	Kota Tangerang, Neglasari, Semua Kelurahan	PENDAPATAN ASLI DAERAH (PAD)		Tatakelola Pemerintahan yang baik dan layanan Publik yang terintegrasi	Kecamatan dan Kelurahan	18 Jenis	0	KECAMATAN NEGLASARI
7	**01**	**01**	2.08		**Penyediaan Jasa Penunjang Urusan Pemerintahan Daerah**	Jumlah jasa penunjang urusan pemerintahan daerah yang disediakan	Jenis		Jenis	11 Jenis	11 Jenis	**3,279,986,240**	**2,814,667,744**	**3,292,104,632**						11 Jenis	**2,772,066,240**	
7	01	01	2.08	02	Penyediaan Jasa Komunikasi, Sumber Daya Air dan Listrik	Jumlah jasa komunikasi internet yang disediakan Jumlah jasa komunikasi publikasi advetorial yang disediakan Jumlah jasa sumber daya air yang disediakan Jumlah jasa sumber daya listrik yang disediakan				10 Line 15 Tayang 8 Rekening 8 Rekening	10 Line 15 Tayang 8 Rekening 8 Rekening	471,600,000	437,400,000	375,871,800	Kota Tangerang, Neglasari, Semua Kelurahan	PENDAPATAN ASLI DAERAH (PAD)	Memperkuat Infrastruktur Untuk Mendukung Pengembangan Ekonomi Dan Pelayanan Dasar	Tatakelola Pemerintahan yang baik dan layanan Publik yang terintegrasi	Kantor Kecamatan Neglasari	10 Line 15 Tayang 8 Rekening 8 Rekening	0	KECAMATAN NEGLASARI

Penetapan Perubahan Rencana Kerja Pemerintah Daerah (RKPD)
Kota Tangerang
Tahun 2022

Kode					Urusan/ Bidang Urusan/ Program/ Kegiatan/ Sub Kegiatan	Indikator Program/ Kegiatan/ Sub Kegiatan	Target Akhir Periode RPJMD	Realisasi Capaian RKPD Tahun 2020	Prakiraan Capaian Target RKPD Tahun 2021	Capaian Kinerja dan Kerangka Pendanaan									Kelompok Sasaran	Prakiraan Maju Rencana Tahun 2023		Perangkat Daerah Penanggung Jawab
										Target 2022		Pagu Indikatif			Lokasi	Sumber Dana	Prioritas			Target	Pagu Indikatif	
										Semula	Menjadi	RKPD 2022	APBD 2022	RKPD 2022 Perubahan			Nasional	Daerah				
7	01	01	2.08	03	Penyediaan Jasa Peralatan dan Perlengkapan Kantor	Jumlah jasa sewa peralatan/perlengkapan kantor yang disediakan				4 Jenis	4 Jenis	36,320,000	25,120,000	25,120,000	Kota Tangerang, Neglasari, Semua Kelurahan	PENDAPATAN ASLI DAERAH (PAD)	Memperkuat Infrastruktur Untuk Mendukung Pengembangan Ekonomi Dan Pelayanan Dasar	Tatakelola Pemerintahan yang baik dan layanan Publik yang terintegrasi	Kantor Kecamatan Neglasari	4 Jenis	0	KECAMATAN NEGLASARI
7	01	01	2.08	04	Penyediaan Jasa Pelayanan Umum Kantor	Jumlah jasa tenaga kebersihan kantor yang disediakan Jumlah jasa tenaga pengamanan kantor yang disediakan Jumlah jasa tenaga teknis/administrasi perkantoran yang disediakan				20 Orang 11 Orang 22 Orang	20 Orang 11 Orang 22 Orang	2,772,066,240	2,352,147,744	2,891,112,832	Kota Tangerang, Neglasari, Semua Kelurahan	PENDAPATAN ASLI DAERAH (PAD)	Memperkuat Infrastruktur Untuk Mendukung Pengembangan Ekonomi Dan Pelayanan Dasar	Tatakelola Pemerintahan yang baik dan layanan Publik yang terintegrasi	Kantor Kecamatan Neglasari	20 Orang 11 Orang 22 Orang	2,772,066,240	KECAMATAN NEGLASARI
7	**01**	**01**	2.09		**Pemeliharaan Barang Milik Daerah Penunjang Urusan Pemerintahan Daerah**	Jumlah barang milik daerah (sarana dan prasarana aparatur perangkat daerah) penunjang urusan pemerintah daerah yang dipelihara	Jenis		Jenis	10 Jenis	10 Jenis	**952,712,000**	**1,522,806,000**	**1,290,428,000**						10 Jenis	**630,163,400**	
7	01	01	2.09	01	Penyediaan Jasa Pemeliharaan, Biaya Pemeliharaan dan Pajak Kendaraan Perorangan Dinas atau Kendaraan Dinas Jabatan	Jumlah jasa pemeliharaan, biaya pemeliharaan, pajak, dan perizinan kendaraan perorangan dinas atau kendaraan dinas jabatan roda 2 (dua) yang disediakan Jumlah jasa pemeliharaan, biaya pemeliharaan, pajak, dan perizinan kendaraan perorangan dinas atau kendaraan dinas jabatan roda 4 (empat) yang disediakan				27 Unit 2 Unit	27 Unit 2 Unit	172,476,000	172,476,000	172,476,000	Kota Tangerang, Neglasari, Semua Kelurahan	PENDAPATAN ASLI DAERAH (PAD)		Tatakelola Pemerintahan yang baik dan layanan Publik yang terintegrasi	Kecamatan dan Kelurahan	27 Unit 2 Unit	172,476,000	KECAMATAN NEGLASARI

Penetapan Perubahan Rencana Kerja Pemerintah Daerah (RKPD)
Kota Tangerang
Tahun 2022

Kode					Urusan/ Bidang Urusan/ Program/ Kegiatan/ Sub Kegiatan	Indikator Program/ Kegiatan/ Sub Kegiatan	Target Akhir Periode RPJMD	Realisasi Capaian RKPD Tahun 2020	Prakiraan Capaian Target RKPD Tahun 2021	Capaian Kinerja dan Kerangka Pendanaan									Kelompok Sasaran	Prakiraan Maju Rencana Tahun 2023		Perangkat Daerah Penanggung Jawab
										Target 2022		Pagu Indikatif			Lokasi	Sumber Dana	Prioritas			Target	Pagu Indikatif	
										Semula	Menjadi	RKPD 2022	APBD 2022	RKPD 2022 Perubahan			Nasional	Daerah				
7	01	01	2.09	02	Penyediaan Jasa Pemeliharaan, Biaya Pemeliharaan, Pajak, dan Perizinan Kendaraan Dinas Operasional atau Lapangan	Jumlah jasa pemeliharaan, biaya pemeliharaan, pajak, dan perizinan kendaraan dinas operasional atau lapangan roda 2 (dua) yang disediakan Jumlah jasa pemeliharaan, biaya pemeliharaan, pajak, dan perizinan kendaraan dinas operasional atau lapangan roda 3 (tiga) yang disediakan Jumlah jasa pemeliharaan, biaya pemeliharaan, pajak, dan perizinan kendaraan dinas operasional atau lapangan roda 4 (empat) yang disediakan				7 Unit 7 Unit 2 Unit	7 Unit 7 Unit 2 Unit	227,500,000	227,500,000	248,500,000	Kota Tangerang, Neglasari, Semua Kelurahan	PENDAPATAN ASLI DAERAH (PAD)		Tatakelola Pemerintahan yang baik dan layanan Publik yang terintegrasi	Kecamatan dan Kelurahan	7 Unit 7 Unit 2 Unit	0	KECAMATAN NEGLASARI
7	01	01	2.09	06	Pemeliharaan Peralatan dan Mesin Lainnya	Jumlah jasa pemeliharaan/perbaikan peralatan/perlengkapan dan mesin kantor yang disediakan				6 Jenis	6 Jenis	95,206,000	100,710,000	100,710,000	Kota Tangerang, Neglasari, Semua Kelurahan	PENDAPATAN ASLI DAERAH (PAD)		Tatakelola Pemerintahan yang baik dan layanan Publik yang terintegrasi	Kecamatan dan Kelurahan	6 Jenis	0	KECAMATAN NEGLASARI
7	01	01	2.09	09	Pemeliharaan/Rehabilitasi Gedung Kantor dan Bangunan Lainnya	Jumlah gedung kantor dan bangunan lainnya yang dipelihara/direhabilitasi				8 Unit	8 Unit	457,530,000	1,022,120,000	768,742,000	Kota Tangerang, Neglasari, Semua Kelurahan	PENDAPATAN ASLI DAERAH (PAD)		Tatakelola Pemerintahan yang baik dan layanan Publik yang terintegrasi	Kecamatan dan Kelurahan	8 Unit	457,687,400	KECAMATAN NEGLASARI
7	**01**	**02**			**PROGRAM PENYELENGGARAAN PEMERINTAHAN DAN PELAYANAN PUBLIK**							**294,389,700**	**200,072,300**	**200,072,300**							**0**	
7	**01**	**02**	2.01		**Koordinasi Penyelenggaraan Kegiatan Pemerintahan di Tingkat Kecamatan**							**42,050,000**	**0**	**0**							**0**	
7	01	02	2.01	02	Peningkatan Efektifitas Kegiatan Pemerintahan di Tingkat Kecamatan	Jumlah Kelurahan yang dibina Jumlah laporan hasil monitoring dan evaluasi kegiatan Pembinaan Tata Pemerintahan Kelurahan				7 Kelurahan 7 Dokumen	7 Kelurahan 7 Dokumen	42,050,000	0	0	Kota Tangerang, Neglasari, Semua Kelurahan	PENDAPATAN ASLI DAERAH (PAD)		Tatakelola Pemerintahan yang baik dan layanan Publik yang terintegrasi		7 Kelurahan 7 Dokumen	0	KECAMATAN NEGLASARI

Penetapan Perubahan Rencana Kerja Pemerintah Daerah (RKPD)
Kota Tangerang
Tahun 2022

Kode					Urusan/ Bidang Urusan/ Program/ Kegiatan/ Sub Kegiatan	Indikator Program/ Kegiatan/ Sub Kegiatan	Target Akhir Periode RPJMD	Realisasi Capaian RKPD Tahun 2020	Prakiraan Capaian Target RKPD Tahun 2021	Capaian Kinerja dan Kerangka Pendanaan									Kelompok Sasaran	Prakiraan Maju Rencana Tahun 2023		Perangkat Daerah Penanggung Jawab
										Target 2022		Pagu Indikatif			Lokasi	Sumber Dana	Prioritas			Target	Pagu Indikatif	
										Semula	Menjadi	RKPD 2022	APBD 2022	RKPD 2022 Perubahan			Nasional	Daerah				
7	**01**	**02**	2.02		**Penyelenggaraan Urusan Pemerintahan yang tidak Dilaksanakan oleh Unit Kerja Perangkat Daerah yang ada di Kecamatan**	Jumlah pelayanan penyelenggaraan urusan pemerintahan yang tidak dilaksanakan oleh unit kerja perangkat daerah yang ada di kecamatan	Jenis		Jenis	4 Jenis	4 Jenis	**252,339,700**	**200,072,300**	**200,072,300**						4 Jenis	**0**	
7	01	02	2.02	02	Fasilitasi Percepatan Pencapaian Standar Pelayanan Minimal di Wilayah Kecamatan	Jumlah forum konsultasi pelayanan publik yang diselenggarakan Jumlah pelayanan PATEN keliling yang dilakukan				1 Kali 48 Kali	1 Kali 48 Kali	37,566,000	21,439,500	21,439,500	Kota Tangerang, Neglasari, Semua Kelurahan	PENDAPATAN ASLI DAERAH (PAD)		Tatakelola Pemerintahan yang baik dan layanan Publik yang terintegrasi	Masyarakat	1 Kali 48 Kali	0	KECAMATAN NEGLASARI
7	01	02	2.02	03	Peningkatan Efektifitas Pelaksanaan Pelayanan kepada Masyarakat di Wilayah Kecamatan	Jumlah anggota paskibra profesional tingkat kecamatan yang mendapat fasilitas training center (TC) Jumlah kafilah/peserta MTQ/STQ kecamatan yang difasilitasi Jumlah kegiatan kemasyarakatan yang difasilitasi				25 Orang 30 Orang 2 Jenis	25 Orang 30 Orang 2 Jenis	214,773,700	178,632,800	178,632,800	Kota Tangerang, Neglasari, Semua Kelurahan	PENDAPATAN ASLI DAERAH (PAD)		Tatakelola Pemerintahan yang baik dan layanan Publik yang terintegrasi	Masyarakat	25 Orang 30 Orang 2 Jenis	0	KECAMATAN NEGLASARI
7	**01**	**02**	2.03		**Koordinasi Pemeliharaan Prasarana dan Sarana Pelayanan Umum**	Jumlah kegiatan koordinasi pemeliharaan prasarana dan sarana pelayanan umum dan pembinaan UMKM	Kegiatan		Kegiatan	2 Kegiatan	2 Kegiatan	**0**	**0**	**0**						2 Kegiatan	**0**	
7	01	02	2.03	01	Koordinasi/Sinergi dengan Perangkat Daerah dan/atau Instansi Vertikal yang terkait dalam Pemeliharaan Sarana dan Prasarana Pelayanan Umum	Jumlah hasil monitoring dan evaluasi kegiatan pembinaan ekonomi dan pembangunan Kelurahan Jumlah UMKM yang dibina				12 Dokumen 40 UMKM	12 Dokumen 40 UMKM	0	0	0	Kota Tangerang, Neglasari, Semua Kelurahan	PENDAPATAN ASLI DAERAH (PAD)		Tatakelola Pemerintahan yang baik dan layanan Publik yang terintegrasi	0	12 Dokumen 40 UMKM	0	KECAMATAN NEGLASARI
7	**01**	**03**			**PROGRAM PEMBERDAYAAN MASYARAKAT DESA DAN KELURAHAN**	Cakupan Pelayanan Kemasyarakatan Kecamatan Cakupan Pelayanan Pembangunan Sarana Prasarana Wilayah Kelurahan Cakupan Pelayanan Pengembangan UMKM Kecamatan	% % %		% % %	100 % 100 % 80 %	100 % 100 % 80 %	**4,163,209,010**	**2,695,936,560**	**2,696,741,200**						100 % 100 % 80 %	**0**	

Penetapan Perubahan Rencana Kerja Pemerintah Daerah (RKPD)
Kota Tangerang
Tahun 2022

Kode					Urusan/ Bidang Urusan/ Program/ Kegiatan/ Sub Kegiatan	Indikator Program/ Kegiatan/ Sub Kegiatan	Target Akhir Periode RPJMD	Realisasi Capaian RKPD Tahun 2020	Prakiraan Capaian Target RKPD Tahun 2021	Capaian Kinerja dan Kerangka Pendanaan									Kelompok Sasaran	Prakiraan Maju Rencana Tahun 2023		Perangkat Daerah Penanggung Jawab
										Target 2022		Pagu Indikatif			Lokasi	Sumber Dana	Prioritas			Target	Pagu Indikatif	
										Semula	Menjadi	RKPD 2022	APBD 2022	RKPD 2022 Perubahan			Nasional	Daerah				
7	**01**	**03**	2.02		**Kegiatan Pemberdayaan Kelurahan**	Jumlah kelompok masyarakat yang diberdayakan Jumlah sarana dan prasarana wilayah kelurahan yang dibangun/dipelihara Jumlah UMKM yang diberdayakan	Pokmas Jenis UMKM		Pokmas Jenis UMKM	6 Pokmas 2 Jenis 2 UMKM	6 Pokmas 2 Jenis 2 UMKM	**4,163,209,010**	**2,695,936,560**	**2,696,741,200**						6 Pokmas 2 Jenis 2 UMKM	**0**	
7	01	03	2.02	02	Pembangunan Sarana dan Prasarana Kelurahan	Jumlah kegiatan padat karya pembangunan sarana dan prasarana wilayah kelurahan yang difasilitasi Jumlah penerangan jalan umum (PJU) lingkungan yang diadakan/dipelihara				1 Jenis 7658 Unit	1 Jenis 7658 Unit	69,956,600	209,815,200	219,815,200	Kota Tangerang, Neglasari, Semua Kelurahan	PENDAPATAN ASLI DAERAH (PAD) Dana Transfer Khusus - Dana Alokasi Khusus Non Fisik	Memperkuat Infrastruktur Untuk Mendukung Pengembangan Ekonomi Dan Pelayanan Dasar	Tatakelola Pemerintahan yang baik dan layanan Publik yang terintegrasi	Masyarakat	1 Jenis 7658 Unit	0	KECAMATAN NEGLASARI
7	01	03	2.02	03	Pemberdayaan Masyarakat di Kelurahan	Jumlah guru ngaji, amil pengurusan jenazah, marbot masjid, dan guru madrasah diniyah takmiliyah (MDT) yang menerima stimulan jasa pelayanan kemasyarakatan Jumlah kegiatan pemberdayaan masyarakat yang difasilitasi Jumlah posyandu yang menerima dana opersional dalam pelayanan kemasyarakatan				452 Orang 1 Jenis 60 Posyandu	452 Orang 1 Jenis 60 Posyandu	4,093,252,410	2,486,121,360	2,476,926,000	Kota Tangerang, Neglasari, Semua Kelurahan	PENDAPATAN ASLI DAERAH (PAD)	Memperkuat Infrastruktur Untuk Mendukung Pengembangan Ekonomi Dan Pelayanan Dasar	Tatakelola Pemerintahan yang baik dan layanan Publik yang terintegrasi	Masyarakat	452 Orang 1 Jenis 60 Posyandu	0	KECAMATAN NEGLASARI
7	**01**	**04**			**PROGRAM KOORDINASI KETENTRAMAN DAN KETERTIBAN UMUM**	Cakupan Pelayanan Penertiban	%		%	100 %	100 %	**1,093,101,800**	**916,806,680**	**1,024,518,036**						100 %	**1,202,245,308**	
7	**01**	**04**	2.02		**Koordinasi Penerapan dan Penegakan Peraturan Daerah dan Peraturan Kepala Daerah**	Jumlah monitoring dan operasi penerapan dan penegakan peraturan daerah dan kepala daerah yang dilakukan	Jenis		Jenis	1 Jenis	1 Jenis	**1,093,101,800**	**916,806,680**	**1,024,518,036**						1 Jenis	**1,202,245,308**	

Penetapan Perubahan Rencana Kerja Pemerintah Daerah (RKPD)
Kota Tangerang
Tahun 2022

Kode					Urusan/ Bidang Urusan/ Program/ Kegiatan/ Sub Kegiatan	Indikator Program/ Kegiatan/ Sub Kegiatan	Target Akhir Periode RPJMD	Realisasi Capaian RKPD Tahun 2020	Prakiraan Capaian Target RKPD Tahun 2021	Capaian Kinerja dan Kerangka Pendanaan									Kelompok Sasaran	Prakiraan Maju Rencana Tahun 2023		Perangkat Daerah Penanggung Jawab
										Target 2022		Pagu Indikatif			Lokasi	Sumber Dana	Prioritas			Target	Pagu Indikatif	
										Semula	Menjadi	RKPD 2022	APBD 2022	RKPD 2022 Perubahan			Nasional	Daerah				
7	01	04	2.02	01	Koordinasi/Sinergi Dengan Perangkat Daerah yang Tugas dan Fungsinya di Bidang Penegakan Peraturan Perundang-Undangan dan/atau Kepolisian Negara Republik Indonesia	Jumlah monitoring keamanan yang dilakukan Jumlah operasi penertiban yang dilakukan Jumlah penanggulangan bencana yang dilakukan				312 Kali 12 Kali 1 Lokasi	312 Kali 12 Kali 1 Lokasi	1,093,101,800	916,806,680	1,024,518,036	Kota Tangerang, Neglasari, Semua Kelurahan	PENDAPATAN ASLI DAERAH (PAD)	Memperkuat Stabilitas Polhukhankam Dan Transformasi Pelayanan Publik	Tatakelola Pemerintahan yang baik dan layanan Publik yang terintegrasi	Wilayah Kecamatan Neglasari	312 Kali 12 Kali 1 Lokasi	1,202,245,308	KECAMATAN NEGLASARI
2					**URUSAN PEMERINTAHAN WAJIB YANG TIDAK BERKAITAN DENGAN PELAYANAN DASAR**																	
2	**13**				**URUSAN PEMERINTAHAN BIDANG PEMBERDAYAAN MASYARAKAT DAN DESA**							**3,207,348,000**	**3,213,708,000**	**3,213,708,000**							**3,535,078,800**	
2	**13**	**05**			**PROGRAM PEMBERDAYAAN LEMBAGA KEMASYARAKATAN, LEMBAGA ADAT DAN MASYARAKAT HUKUM ADAT**	Cakupan Pelayanan RT/RW	%		%	100 %	100 %	**3,207,348,000**	**3,213,708,000**	**3,213,708,000**						100 %	**3,535,078,800**	
2	**13**	**05**	2.01		**Pemberdayaan Lembaga Kemasyarakatan yang Bergerak di Bidang Pemberdayaan Desa dan Lembaga Adat Tingkat Daerah Kabupaten/Kota serta Pemberdayaan Masyarakat Hukum Adat yang Masyarakat Pelakunya Hukum Adat yang Sama dalam Daerah Kabupaten/Kota**	Jumlah RT dab RW yang dibina	Orang		Orang	667 Orang	667 Orang	**3,207,348,000**	**3,213,708,000**	**3,213,708,000**						667 Orang	**3,535,078,800**	
2	13	05	2.01	02	Fasilitasi Penataan, Pemberdayaan dan Pendayagunaan Kelembagaan Lembaga Kemasyarakatan Desa/Kelurahan (RT, RW, PKK, Posyandu, LPM, dan Karang Taruna), Lembaga Adat Desa/Kelurahan dan Masyarakat Hukum Adat	Jumlah RT yang dibina Jumlah RW yang dibina				539 orang 128 orang	539 orang 128 orang	3,207,348,000	3,213,708,000	3,213,708,000	Kota Tangerang, Karawaci, Semua Kelurahan	PENDAPATAN ASLI DAERAH (PAD)	Memperkuat Stabilitas Polhukhankam Dan Transformasi Pelayanan Publik	Tatakelola Pemerintahan yang baik dan layanan Publik yang terintegrasi	Pengurus RT dan RW di Kecamatan Karawaci	539 orang 128 orang	3,535,078,800	KECAMATAN KARAWACI
7					**UNSUR KEWILAYAHAN**																	
7	**01**				**KECAMATAN**							**51,633,303,748**	**47,495,397,125**	**46,220,954,047**							**52,028,437,809**	

Penetapan Perubahan Rencana Kerja Pemerintah Daerah (RKPD)
Kota Tangerang
Tahun 2022

Kode					Urusan/ Bidang Urusan/ Program/ Kegiatan/ Sub Kegiatan	Indikator Program/ Kegiatan/ Sub Kegiatan	Target Akhir Periode RPJMD	Realisasi Capaian RKPD Tahun 2020	Prakiraan Capaian Target RKPD Tahun 2021	Capaian Kinerja dan Kerangka Pendanaan									Kelompok Sasaran	Prakiraan Maju Rencana Tahun 2023		Perangkat Daerah Penanggung Jawab
										Target 2022		Pagu Indikatif			Lokasi	Sumber Dana	Prioritas			Target	Pagu Indikatif	
										Semula	Menjadi	RKPD 2022	APBD 2022	RKPD 2022 Perubahan			Nasional	Daerah				
7	**01**	**01**			**PROGRAM PENUNJANG URUSAN PEMERINTAHAN DAERAH KABUPATEN/KOTA**	Tingkat ketersediaan dokumen perencanaan, penganggaran, evaluasi kinerja pembangunan perangkat daerah	%		%	100 %	100 %	**42,282,292,668**	**41,565,354,305**	**40,434,369,719**						100 %	**45,505,390,707**	
7	**01**	**01**	2.01		**Perencanaan, Penganggaran, dan Evaluasi Kinerja Perangkat Daerah**	Jumlah dokumen perencanaan	Jenis		Jenis	9 Jenis	9 Jenis	**71,874,300**	**71,451,500**	**71,451,500**						9 Jenis	**78,596,650**	
7	01	01	2.01	01	Penyusunan Dokumen Perencanaan Perangkat Daerah	Jumlah Kegiatan Musrenbang				17 kegiatan	17 kegiatan	71,874,300	71,451,500	71,451,500	Kota Tangerang, Karawaci, Semua Kelurahan	PENDAPATAN ASLI DAERAH (PAD)		Tatakelola Pemerintahan yang baik dan layanan Publik yang terintegrasi	Kecamatan dan Kelurahan	17 kegiatan	78,596,650	KECAMATAN KARAWACI
7	**01**	**01**	2.02		**Administrasi Keuangan Perangkat Daerah**	Jumlah dokumen pelaporan administrasi keuangan perangkat daerah yang disusun	Jenis dokumen		Jenis dokumen	3 Jenis dokumen	3 Jenis dokumen	**32,833,510,000**	**32,824,452,255**	**30,793,303,415**						3 Jenis dokumen	**36,106,897,481**	
7	01	01	2.02	01	Penyediaan Gaji dan Tunjangan ASN	Jumlah Pegawai Penerima Gaji dan Tunjangan ASN				119 ASN	119 ASN	32,833,510,000	32,824,452,255	30,793,303,415	Kota Tangerang, Karawaci, Semua Kelurahan	Dana Transfer Umum-Dana Alokasi Umum		Tatakelola Pemerintahan yang baik dan layanan Publik yang terintegrasi	ASN di Kecamatan Karawaci	119 ASN	36,106,897,481	KECAMATAN KARAWACI
7	**01**	**01**	2.05		**Administrasi Kepegawaian Perangkat Daerah**							**0**	**0**	**105,080,400**							**114,106,300**	
7	01	01	2.05	02	Pengadaan Pakaian Dinas Beserta Atribut Kelengkapannya	Jumlah pakaian dinas harian beserta atribut kelengkapannya yang diadakan Jumlah pakaian dinas lapangan beserta atribut kelengkapannya yang diadakan Jumlah paket pakaian dinas beserta atribut kelengkapan null					2 Jenis 3 Jenis 1 paket 0 null	0	0	105,080,400	Kota Tangerang, Karawaci, Semua Kelurahan	PENDAPATAN ASLI DAERAH (PAD)		Tatakelola Pemerintahan yang baik dan layanan Publik yang terintegrasi		2 Jenis 3 Jenis 1 paket 0 null	114,106,300	KECAMATAN KARAWACI
7	**01**	**01**	2.06		**Administrasi Umum Perangkat Daerah**	Jumlah pelayanan administrasi umum perangkat daerah yang disediakan	Jenis		Jenis	7 Jenis	7 Jenis	**2,050,327,888**	**2,089,421,214**	**2,037,141,250**						7 Jenis	**1,967,758,006**	
7	01	01	2.06	01	Penyediaan Komponen Instalasi Listrik/Penerangan Bangunan Kantor	Jumlah Komponen Instalasi Listrik/ Penerangan Bangunan Kantor yang disediakan				12 Jenis	12 Jenis	64,578,800	63,876,500	63,876,500	Kota Tangerang, Karawaci, Semua Kelurahan	PENDAPATAN ASLI DAERAH (PAD)	Memperkuat Stabilitas Polhukhankam Dan Transformasi Pelayanan Publik	Tatakelola Pemerintahan yang baik dan layanan Publik yang terintegrasi	Kecamatan dan Kelurahan	12 Jenis	70,264,150	KECAMATAN KARAWACI

Penetapan Perubahan Rencana Kerja Pemerintah Daerah (RKPD)
Kota Tangerang
Tahun 2022

Kode					Urusan/ Bidang Urusan/ Program/ Kegiatan/ Sub Kegiatan	Indikator Program/ Kegiatan/ Sub Kegiatan	Target Akhir Periode RPJMD	Realisasi Capaian RKPD Tahun 2020	Prakiraan Capaian Target RKPD Tahun 2021	Capaian Kinerja dan Kerangka Pendanaan									Kelompok Sasaran	Prakiraan Maju Rencana Tahun 2023		Perangkat Daerah Penanggung Jawab
										Target 2022		Pagu Indikatif			Lokasi	Sumber Dana	Prioritas			Target	Pagu Indikatif	
										Semula	Menjadi	RKPD 2022	APBD 2022	RKPD 2022 Perubahan			Nasional	Daerah				
7	01	01	2.06	02	Penyediaan Peralatan dan Perlengkapan Kantor	Jumlah Jenis ATK Kantor yang disediakan Jumlah Peralatan dan Perlengkapan Kantor yang disediakan				34 jenis 12 jenis	34 jenis 12 jenis	415,520,888	554,739,964	521,435,010	Kota Tangerang, Karawaci, Semua Kelurahan	PENDAPATAN ASLI DAERAH (PAD)	Memperkuat Stabilitas Polhukhankam Dan Transformasi Pelayanan Publik	Tatakelola Pemerintahan yang baik dan layanan Publik yang terintegrasi	Kecamatan dan Kelurahan	34 jenis 12 jenis	610,213,961	KECAMATAN KARAWACI
7	01	01	2.06	03	Penyediaan Peralatan Rumah Tangga	Jumlah peralatan rumah tangga kantor yang disediakan				36 Jenis	36 Jenis	199,993,000	478,425,800	458,080,790	Kota Tangerang, Karawaci, Semua Kelurahan	PENDAPATAN ASLI DAERAH (PAD)	Memperkuat Stabilitas Polhukhankam Dan Transformasi Pelayanan Publik	Tatakelola Pemerintahan yang baik dan layanan Publik yang terintegrasi	Kecamatan dan Kelurahan	36 Jenis	195,663,050	KECAMATAN KARAWACI
7	01	01	2.06	04	Penyediaan Bahan Logistik Kantor	Jumlah bahan logistik kantor yang disediakan				4 Jenis	4 Jenis	868,081,500	591,667,200	593,037,200	Kota Tangerang, Karawaci, Semua Kelurahan	PENDAPATAN ASLI DAERAH (PAD)	Memperkuat Stabilitas Polhukhankam Dan Transformasi Pelayanan Publik	Tatakelola Pemerintahan yang baik dan layanan Publik yang terintegrasi	Kecamatan dan Kelurahan	4 Jenis	650,833,920	KECAMATAN KARAWACI
7	01	01	2.06	05	Penyediaan Barang Cetakan dan Penggandaan	Jumlah barang cetakan dan penggandaan yang disediakan				15 Jenis	15 Jenis	199,986,900	153,851,150	153,851,150	Kota Tangerang, Karawaci, Semua Kelurahan	PENDAPATAN ASLI DAERAH (PAD)	Memperkuat Stabilitas Polhukhankam Dan Transformasi Pelayanan Publik	Tatakelola Pemerintahan yang baik dan layanan Publik yang terintegrasi	Kecamatan dan Kelurahan	15 Jenis	169,236,265	KECAMATAN KARAWACI
7	01	01	2.06	06	Penyediaan Bahan Bacaan dan Peraturan Perundang-undangan	Jumlah Bahan Bacaan dan Peraturan Perundang-undangan yang disediakan				3 Jenis	3 Jenis	88,036,800	74,949,600	74,949,600	Kota Tangerang, Karawaci, Semua Kelurahan		Memperkuat Stabilitas Polhukhankam Dan Transformasi Pelayanan Publik	Tatakelola Pemerintahan yang baik dan layanan Publik yang terintegrasi	Kecamatan dan Kelurahan	3 Jenis	82,444,560	KECAMATAN KARAWACI
7	01	01	2.06	09	Penyelenggaraan Rapat Koordinasi dan Konsultasi SKPD	Jumlah Rapat Koordinasi dan Konsultasi Perangkat Daerah Keluar Daerah yang diselenggarakan				20 HOK	20 HOK	214,130,000	171,911,000	171,911,000	Kota Tangerang, Karawaci, Semua Kelurahan	PENDAPATAN ASLI DAERAH (PAD)	Memperkuat Stabilitas Polhukhankam Dan Transformasi Pelayanan Publik	Tatakelola Pemerintahan yang baik dan layanan Publik yang terintegrasi	Kecamatan dan Kelurahan	20 HOK	189,102,100	KECAMATAN KARAWACI
7	**01**	**01**	2.07		**Pengadaan Barang Milik Daerah Penunjang Urusan Pemerintah Daerah**	Jumlah barang milik daerah (sarana dan prasarana aparatur perangkat daerah) penunjang urusan pemerintah daerah yang diadakan	Jenis		Jenis	1 Jenis	1 Jenis	**428,078,200**	**207,713,100**	**218,891,700**						1 Jenis	**228,484,410**	
7	01	01	2.07	05	Pengadaan Mebel	Jumlah mebel kantor yang diadakan				7 Jenis	7 Jenis	428,078,200	207,713,100	218,891,700	Kota Tangerang, Karawaci, Semua Kelurahan	PENDAPATAN ASLI DAERAH (PAD)		Tatakelola Pemerintahan yang baik dan layanan Publik yang terintegrasi	kecamatan dan kelurahan	7 Jenis	228,484,410	KECAMATAN KARAWACI
7	**01**	**01**	2.08		**Penyediaan Jasa Penunjang Urusan Pemerintahan Daerah**	Jumlah penyediaan jasa administrasi perkantoran Jumlah penyediaan jasa administrasi perkantoran	Jenis Jenis		Jenis Jenis	1 Jenis 4 Jenis	1 Jenis 4 Jenis	**5,769,015,280**	**4,842,338,236**	**5,678,523,454**						1 Jenis 4 Jenis	**5,326,572,060**	

Penetapan Perubahan Rencana Kerja Pemerintah Daerah (RKPD)
Kota Tangerang
Tahun 2022

Kode					Urusan/ Bidang Urusan/ Program/ Kegiatan/ Sub Kegiatan	Indikator Program/ Kegiatan/ Sub Kegiatan	Target Akhir Periode RPJMD	Realisasi Capaian RKPD Tahun 2020	Prakiraan Capaian Target RKPD Tahun 2021	Capaian Kinerja dan Kerangka Pendanaan									Kelompok Sasaran	Prakiraan Maju Rencana Tahun 2023		Perangkat Daerah Penanggung Jawab
										Target 2022		Pagu Indikatif			Lokasi	Sumber Dana	Prioritas			Target	Pagu Indikatif	
										Semula	Menjadi	RKPD 2022	APBD 2022	RKPD 2022 Perubahan			Nasional	Daerah				
7	01	01	2.08	02	Penyediaan Jasa Komunikasi, Sumber Daya Air dan Listrik	Jumlah penyediaan jasa administrasi perkantoran				5 jenis	5 jenis	736,800,000	625,200,000	619,200,000	Kota Tangerang, Karawaci, Semua Kelurahan	PENDAPATAN ASLI DAERAH (PAD)	Memperkuat Stabilitas Polhukhankam Dan Transformasi Pelayanan Publik	Tatakelola Pemerintahan yang baik dan layanan Publik yang terintegrasi	Kecamatan dan Kelurahan	5 jenis	687,720,000	KECAMATAN KARAWACI
7	01	01	2.08	03	Penyediaan Jasa Peralatan dan Perlengkapan Kantor	Jumlah jenis Jasa yang dipenuhi				1 jenis	1 jenis	11,872,000	11,872,000	11,872,000	Kota Tangerang, Karawaci, Semua Kelurahan	PENDAPATAN ASLI DAERAH (PAD)	Memperkuat Stabilitas Polhukhankam Dan Transformasi Pelayanan Publik	Tatakelola Pemerintahan yang baik dan layanan Publik yang terintegrasi	Kecamatan dan Kelurahan	1 jenis	13,059,200	KECAMATAN KARAWACI
7	01	01	2.08	04	Penyediaan Jasa Pelayanan Umum Kantor	Jumlah Tenaga Jasa Pelayanan Umum Kantor				102 Orang	102 Orang	5,020,343,280	4,205,266,236	5,047,451,454	Kota Tangerang, Karawaci, Semua Kelurahan	PENDAPATAN ASLI DAERAH (PAD)	Memperkuat Stabilitas Polhukhankam Dan Transformasi Pelayanan Publik	Tatakelola Pemerintahan yang baik dan layanan Publik yang terintegrasi	Kecamatan dan Kelurahan	102 Orang	4,625,792,860	KECAMATAN KARAWACI
7	**01**	**01**	2.09		**Pemeliharaan Barang Milik Daerah Penunjang Urusan Pemerintahan Daerah**	Jumlah barang milik daerah (sarana dan prasarana aparatur perangkat daerah) penunjang urusan pemerintah daerah yang dipelihara	Jenis		Jenis	5 Jenis	5 Jenis	**1,129,487,000**	**1,529,978,000**	**1,529,978,000**						5 Jenis	**1,682,975,800**	
7	01	01	2.09	01	Penyediaan Jasa Pemeliharaan, Biaya Pemeliharaan dan Pajak Kendaraan Perorangan Dinas atau Kendaraan Dinas Jabatan	Jumlah jasa pemelilharaan, biaya pemeliharaan, pajak, dan perizinan kendaraan perorangan dinas atau kendaraan dinas jabatan roda 4 dan roda 2 yang di sediakan				54 Unit	54 Unit	258,265,000	258,265,000	258,265,000	Kota Tangerang, Karawaci, Semua Kelurahan	PENDAPATAN ASLI DAERAH (PAD)		Tatakelola Pemerintahan yang baik dan layanan Publik yang terintegrasi	Kecamatan dan Kelurahan	54 Unit	284,091,500	KECAMATAN KARAWACI
7	01	01	2.09	02	Penyediaan Jasa Pemeliharaan, Biaya Pemeliharaan, Pajak, dan Perizinan Kendaraan Dinas Operasional atau Lapangan	Jumlah jasa pemelilharaan, biaya pemeliharaan, pajak, dan perizinan kendaraan dinas operasional atau lapangan roda 4 dan roda 2 yang di sediakan				21 unit	21 unit	212,395,000	212,395,000	212,395,000	Kota Tangerang, Karawaci, Semua Kelurahan	PENDAPATAN ASLI DAERAH (PAD)		Tatakelola Pemerintahan yang baik dan layanan Publik yang terintegrasi	Kecamatan dan Kelurahan	21 unit	233,634,500	KECAMATAN KARAWACI
7	01	01	2.09	06	Pemeliharaan Peralatan dan Mesin Lainnya	Jumlah Jasa Pemeliharaan/ Perbaikan Peralatan/ Perlengkapan dan Mesin Kantor yang disediakan				6 Jenis	6 Jenis	119,700,000	126,774,000	126,774,000	Kota Tangerang, Karawaci, Semua Kelurahan	PENDAPATAN ASLI DAERAH (PAD)		Tatakelola Pemerintahan yang baik dan layanan Publik yang terintegrasi	Kecamatan dan Kelurahan	6 Jenis	139,451,400	KECAMATAN KARAWACI
7	01	01	2.09	09	Pemeliharaan/Rehabilitasi Gedung Kantor dan Bangunan Lainnya	Jumlah gedung kantor dan bangunan lainnya yang dipelihara/rehabilitasi				18 Unit	18 Unit	377,218,000	663,823,000	663,823,000	Kota Tangerang, Karawaci, Semua Kelurahan	PENDAPATAN ASLI DAERAH (PAD)		Tatakelola Pemerintahan yang baik dan layanan Publik yang terintegrasi	Kecamatan dan Kelurahan	18 Unit	730,205,300	KECAMATAN KARAWACI

Penetapan Perubahan Rencana Kerja Pemerintah Daerah (RKPD)
Kota Tangerang
Tahun 2022

Kode					Urusan/ Bidang Urusan/ Program/ Kegiatan/ Sub Kegiatan	Indikator Program/ Kegiatan/ Sub Kegiatan	Target Akhir Periode RPJMD	Realisasi Capaian RKPD Tahun 2020	Prakiraan Capaian Target RKPD Tahun 2021	Capaian Kinerja dan Kerangka Pendanaan									Kelompok Sasaran	Prakiraan Maju Rencana Tahun 2023		Perangkat Daerah Penanggung Jawab
										Target 2022		Pagu Indikatif			Lokasi	Sumber Dana	Prioritas			Target	Pagu Indikatif	
										Semula	Menjadi	RKPD 2022	APBD 2022	RKPD 2022 Perubahan			Nasional	Daerah				
7	01	01	2.09	10	Pemeliharaan/Rehabilitasi Sarana dan Prasarana Gedung Kantor atau Bangunan Lainnya	Jumlah sarana gedung yang dipelihara				17 Unit	17 Unit	161,909,000	268,721,000	268,721,000	Kota Tangerang, Karawaci, Semua Kelurahan	PENDAPATAN ASLI DAERAH (PAD)		Tatakelola Pemerintahan yang baik dan layanan Publik yang terintegrasi	Kecamatan dan Kelurahan	17 Unit	295,593,100	KECAMATAN KARAWACI
7	**01**	**02**			**PROGRAM PENYELENGGARAAN PEMERINTAHAN DAN PELAYANAN PUBLIK**	Cakupan Pelayanan Administrasi Kependudukan dan Perijinan	%		%	100 %	100 %	**378,625,400**	**295,917,600**	**282,014,600**						100 %	**325,509,360**	
7	**01**	**02**	2.01		**Koordinasi Penyelenggaraan Kegiatan Pemerintahan di Tingkat Kecamatan**	Jumlah koordinasi pelayanan pemerintahan di tingkat kecamatan	Jenis		Jenis	2 Jenis	2 Jenis	**994,400**	**30,532,400**	**16,629,400**						2 Jenis	**33,585,640**	
7	01	02	2.01	02	Peningkatan Efektifitas Kegiatan Pemerintahan di Tingkat Kecamatan	Jumlah Peserta Pembinaan Tata Kelola Pemerintahan dan Pelayanan Publik bagi Kelurahan, RT dan RW				50 Orang	50 Orang	994,400	30,532,400	16,629,400	Kota Tangerang, Semua Kecamatan, Semua Kelurahan	PENDAPATAN ASLI DAERAH (PAD)	Memperkuat Stabilitas Polhukhankam Dan Transformasi Pelayanan Publik	Tatakelola Pemerintahan yang baik dan layanan Publik yang terintegrasi	kecamatan dan kelurahan	50 Orang	33,585,640	KECAMATAN KARAWACI
7	**01**	**02**	2.02		**Penyelenggaraan Urusan Pemerintahan yang tidak Dilaksanakan oleh Unit Kerja Perangkat Daerah yang ada di Kecamatan**	Jumlah Pelayanan Penyelenggaraan Urusan Pemerintahan yang tidak dilaksanakan oleh unit kerja perangkat daerah yang ada di kecamatan	Jenis		Jenis	2 Jenis	2 Jenis	**377,133,800**	**264,888,700**	**264,888,700**						2 Jenis	**291,377,570**	
7	01	02	2.02	02	Fasilitasi Percepatan Pencapaian Standar Pelayanan Minimal di Wilayah Kecamatan	Jumlah Forum Konsultasi Pelayanan Publik yang diselenggarakan				2 Kali	2 Kali	750,000	16,770,900	16,770,900	Kota Tangerang, Karawaci, Semua Kelurahan	PENDAPATAN ASLI DAERAH (PAD)	Memperkuat Stabilitas Polhukhankam Dan Transformasi Pelayanan Publik	Tatakelola Pemerintahan yang baik dan layanan Publik yang terintegrasi	Masyarakat Kecamatan Karawaci	2 Kali	18,447,990	KECAMATAN KARAWACI
7	01	02	2.02	03	Peningkatan Efektifitas Pelaksanaan Pelayanan kepada Masyarakat di Wilayah Kecamatan	Jumlah anggota paskibra profesional tingkat kecamatan yang mendapat fasilitas training center (TC) Jumlah kafilah/peserta MTQ/STQ kecamatan yang difasilitasi				25 Orang 50 Orang	25 Orang 50 Orang	376,383,800	248,117,800	248,117,800	Kota Tangerang, Karawaci, Semua Kelurahan	PENDAPATAN ASLI DAERAH (PAD)	Memperkuat Stabilitas Polhukhankam Dan Transformasi Pelayanan Publik	Tatakelola Pemerintahan yang baik dan layanan Publik yang terintegrasi	Masyarakat Kecamatan Karawaci	25 Orang 50 Orang	272,929,580	KECAMATAN KARAWACI
7	**01**	**02**	2.03		**Koordinasi Pemeliharaan Prasarana dan Sarana Pelayanan Umum**	Jumlah pemeliharaan sarana dan prasarana pelayanan umum yang dikoordinasikan	Jenis		Jenis	1 Jenis	1 Jenis	**497,200**	**496,500**	**496,500**						1 Jenis	**546,150**	

Penetapan Perubahan Rencana Kerja Pemerintah Daerah (RKPD)
Kota Tangerang
Tahun 2022

Kode					Urusan/ Bidang Urusan/ Program/ Kegiatan/ Sub Kegiatan	Indikator Program/ Kegiatan/ Sub Kegiatan	Target Akhir Periode RPJMD	Realisasi Capaian RKPD Tahun 2020	Prakiraan Capaian Target RKPD Tahun 2021	Capaian Kinerja dan Kerangka Pendanaan									Kelompok Sasaran	Prakiraan Maju Rencana Tahun 2023		Perangkat Daerah Penanggung Jawab
										Target 2022		Pagu Indikatif			Lokasi	Sumber Dana	Prioritas			Target	Pagu Indikatif	
										Semula	Menjadi	RKPD 2022	APBD 2022	RKPD 2022 Perubahan			Nasional	Daerah				
7	01	02	2.03	01	Koordinasi/Sinergi dengan Perangkat Daerah dan/atau Instansi Vertikal yang terkait dalam Pemeliharaan Sarana dan Prasarana Pelayanan Umum	Jumlah koordinasi pemeliharaan sarana dan prasarana pelayanan umum yang dilakukan				2 kali	2 kali	497,200	496,500	496,500	Kota Tangerang, Karawaci, Semua Kelurahan	PENDAPATAN ASLI DAERAH (PAD)		Tatakelola Pemerintahan yang baik dan layanan Publik yang terintegrasi	Kecamatan dan kelurahan	2 kali	546,150	KECAMATAN KARAWACI
7	**01**	**03**			**PROGRAM PEMBERDAYAAN MASYARAKAT DESA DAN KELURAHAN**	Cakupan Pelayanan Kemasyarakatan Kecamatan Cakupan Pelayanan Pembangunan Sarana Prasarana wilayah Kelurahan	% %		% %	100 % 100 %	100 % 100 %	**7,830,198,480**	**4,677,387,600**	**4,357,387,600**						100 % 100 %	**5,145,126,360**	
7	**01**	**03**	2.02		**Kegiatan Pemberdayaan Kelurahan**	Jumlah Kelompok Masyarakat yang diberdayakan	Jenis		Jenis	16 Jenis	16 Jenis	**7,830,198,480**	**4,677,387,600**	**4,357,387,600**						16 Jenis	**5,145,126,360**	
7	01	03	2.02	02	Pembangunan Sarana dan Prasarana Kelurahan	Jumlah kegiatan pembangunan sarana dan prasarana wilayah kelurahan yang difasilitasi Jumlah penerangan jalan umum (PJU) lingkungan yang diadakan/dipelihara				16 Jenis 16 Unit	16 Jenis 16 Unit	160,000,000	480,000,000	160,000,000	Kota Tangerang, Karawaci, Semua Kelurahan	PENDAPATAN ASLI DAERAH (PAD)	Memperkuat Ketahanan Ekonomi Untuk Pertumbuhan Yang Berkualitas dan Berkeadilan	Peningkatan Kualitas sarana dan prasarana perkotaan	Masyarakat Kota Tangerang	16 Jenis 16 Unit	528,000,000	KECAMATAN KARAWACI
7	01	03	2.02	03	Pemberdayaan Masyarakat di Kelurahan	Jumlah guru ngaji, amil pengurusan jenazah, marbot masjid dan guru ngaji madrasah diniyah takmiliyah (MDT) yang menerima stimulan jasa pelayanan kemasyarakatan Jumlah posyandu yang menerima stimulan jasa pelayanan kemasyarakatan				695 Orang 135 Posyandu	695 Orang 135 Posyandu	7,670,198,480	4,197,387,600	4,197,387,600	Kota Tangerang, Karawaci, Semua Kelurahan	PENDAPATAN ASLI DAERAH (PAD)	Memperkuat Ketahanan Ekonomi Untuk Pertumbuhan Yang Berkualitas dan Berkeadilan	Peningkatan Daya Saing Sumber Daya Manusia	Masyarakat Kota Tangerang	695 Orang 135 Posyandu	4,617,126,360	KECAMATAN KARAWACI
7	**01**	**04**			**PROGRAM KOORDINASI KETENTRAMAN DAN KETERTIBAN UMUM**	Cakupan pelayanan penertiban	%		%	100 %	100 %	**1,142,187,200**	**956,737,620**	**1,147,182,128**						100 %	**1,052,411,382**	
7	**01**	**04**	2.02		**Koordinasi Penerapan dan Penegakan Peraturan Daerah dan Peraturan Kepala Daerah**	Jumlah Monitoring dan Operasi Penerapan dan Penegakan Peraturan Daerah dan Kepala Daerah yang dilakukan	Jenis		Jenis	3 Jenis	3 Jenis	**1,142,187,200**	**956,737,620**	**1,147,182,128**						3 Jenis	**1,052,411,382**	

Penetapan Perubahan Rencana Kerja Pemerintah Daerah (RKPD)
Kota Tangerang
Tahun 2022

Kode					Urusan/ Bidang Urusan/ Program/ Kegiatan/ Sub Kegiatan	Indikator Program/ Kegiatan/ Sub Kegiatan	Target Akhir Periode RPJMD	Realisasi Capaian RKPD Tahun 2020	Prakiraan Capaian Target RKPD Tahun 2021	Capaian Kinerja dan Kerangka Pendanaan										Kelompok Sasaran	Prakiraan Maju Rencana Tahun 2023		Perangkat Daerah Penanggung Jawab
										Target 2022		Pagu Indikatif			Lokasi	Sumber Dana	Prioritas				Target	Pagu Indikatif	
										Semula	Menjadi	RKPD 2022	APBD 2022	RKPD 2022 Perubahan			Nasional	Daerah					
7	01	04	2.02	01	Koordinasi/Sinergi Dengan Perangkat Daerah yang Tugas dan Fungsinya di Bidang Penegakan Peraturan Perundang-Undangan dan/atau Kepolisian Negara Republik Indonesia	Jumlah Monitoring Keamanan yang dilakukan Jumlah Operasi Penertiban yang dilakukan Jumlah Penanggulangan Bencana yang dilakukan				312 Kali 192 kali 1 Lokasi	312 Kali 192 kali 1 Lokasi	1,142,187,200	956,737,620	1,147,182,128	Semua Kab/Kota, Semua Kecamatan, Semua Kelurahan Kota Tangerang, Karawaci, Semua Kelurahan	PENDAPATAN ASLI DAERAH (PAD)	Memperkuat Stabilitas Polhukhankam Dan Transformasi Pelayanan Publik	Tatakelola Pemerintahan yang baik dan layanan Publik yang terintegrasi	Kecamatan dan Kelurahan	312 Kali 192 kali 1 Lokasi	1,052,411,382	KECAMATAN KARAWACI
2					**URUSAN PEMERINTAHAN WAJIB YANG TIDAK BERKAITAN DENGAN PELAYANAN DASAR**																		
2	**13**				**URUSAN PEMERINTAHAN BIDANG PEMBERDAYAAN MASYARAKAT DAN DESA**							**1,271,364,000**	**1,271,364,000**	**1,271,364,000**								**1,271,364,000**	
2	**13**	**05**			**PROGRAM PEMBERDAYAAN LEMBAGA KEMASYARAKATAN, LEMBAGA ADAT DAN MASYARAKAT HUKUM ADAT**	Cakupan Pelayanan RT/RW	%		%	100 %	100 %	**1,271,364,000**	**1,271,364,000**	**1,271,364,000**						100 %	**1,271,364,000**	
2	**13**	**05**	2.01		**Pemberdayaan Lembaga Kemasyarakatan yang Bergerak di Bidang Pemberdayaan Desa dan Lembaga Adat Tingkat Daerah Kabupaten/Kota serta Pemberdayaan Masyarakat Hukum Adat yang Masyarakat Pelakunya Hukum Adat yang Sama dalam Daerah Kabupaten/Kota**	Jumlah RT dan RW yang diberdayakan	Kegiatan		Kegiatan	1 Kegiatan	1 Kegiatan	**1,271,364,000**	**1,271,364,000**	**1,271,364,000**						1 Kegiatan	**1,271,364,000**	
2	13	05	2.01	02	Fasilitasi Penataan, Pemberdayaan dan Pendayagunaan Kelembagaan Lembaga Kemasyarakatan Desa/Kelurahan (RT, RW, PKK, Posyandu, LPM, dan Karang Taruna), Lembaga Adat Desa/Kelurahan dan Masyarakat Hukum Adat	Jumlah Pengurus RT dan RW yang menerima stimulan jasa pelayanan kemasyarakatan				268 RT/RW	41 RW dan 227 RT	1,271,364,000	1,271,364,000	1,271,364,000	Kota Tangerang, Jatiuwung, Semua Kelurahan	PENDAPATAN ASLI DAERAH (PAD)	Meningkatkan Sumber Daya Manusia Yang Berkualitas Dan Berdaya Saing	Tatakelola Pemerintahan yang baik dan layanan Publik yang terintegrasi	RT/RW se-Kecamatan Jatiuwung	41 RW dan 227 RT	1,271,364,000	KECAMATAN JATIUWUNG
7					**UNSUR KEWILAYAHAN**																		
7	**01**				**KECAMATAN**							**28,586,664,093**	**26,599,053,974**	**26,366,368,270**								**32,405,497,849**	

Penetapan Perubahan Rencana Kerja Pemerintah Daerah (RKPD)
Kota Tangerang
Tahun 2022

Kode					Urusan/ Bidang Urusan/ Program/ Kegiatan/ Sub Kegiatan	Indikator Program/ Kegiatan/ Sub Kegiatan	Target Akhir Periode RPJMD	Realisasi Capaian RKPD Tahun 2020	Prakiraan Capaian Target RKPD Tahun 2021	Capaian Kinerja dan Kerangka Pendanaan									Kelompok Sasaran	Prakiraan Maju Rencana Tahun 2023		Perangkat Daerah Penanggung Jawab
										Target 2022		Pagu Indikatif			Lokasi	Sumber Dana	Prioritas			Target	Pagu Indikatif	
										Semula	Menjadi	RKPD 2022	APBD 2022	RKPD 2022 Perubahan			Nasional	Daerah				
7	**01**	**01**			**PROGRAM PENUNJANG URUSAN PEMERINTAHAN DAERAH KABUPATEN/KOTA**	Tingkat ketersediaan dokumen perencanaan, penganggaran dan evaluasi kinerja pembangunan perangkat daerah	% Pertahun		% Pertahun		100 % Pertahun	**23,554,067,833**	**23,395,740,114**	**22,992,909,770**						100 % Pertahun	**25,669,996,869**	
7	**01**	**01**	2.01		**Perencanaan, Penganggaran, dan Evaluasi Kinerja Perangkat Daerah**	Jumlah Dokumen Perencanaan, Penganggaran dan Evaluasi Kinerja Pembangunan Perangkat Daerah yang disusun	Kegiatan		Kegiatan	4 Kegiatan	4 Kegiatan	**65,219,000**	**21,531,600**	**19,731,600**						4 Kegiatan	**259,369,000**	
7	01	01	2.01	01	Penyusunan Dokumen Perencanaan Perangkat Daerah	Jumlah Dokumen hasil Musyawarah Perencanaan Pembangunan (Musrenbang) Kecamatan dan Kelurahan yang di susun				7 Kegiatan	7 Dokumen	65,219,000	21,531,600	19,731,600	Kota Tangerang, Jatiuwung, Semua Kelurahan	PENDAPATAN ASLI DAERAH (PAD)		Tatakelola Pemerintahan yang baik dan layanan Publik yang terintegrasi	1 Kecamatan dan 6 Kelurahan	7 Dokumen	259,369,000	KECAMATAN JATIUWUNG
7	**01**	**01**	2.02		**Administrasi Keuangan Perangkat Daerah**	Jumlah dokumen Pelaporan administrasi keuangan Perangkat Daerah yang di susun	Dokumen		Dokumen		8 Dokumen	**17,083,224,133**	**16,947,765,893**	**15,890,182,133**						8 Dokumen	**17,454,193,681**	
7	01	01	2.02	01	Penyediaan Gaji dan Tunjangan ASN	Jumlah Pegawai penerima Gaji dan Tunjangan ASN				1 Tahun	59 ASN	17,083,224,133	16,947,765,893	15,890,182,133	Kota Tangerang, Jatiuwung, Semua Kelurahan	Dana Transfer Umum-Dana Alokasi Umum		Tatakelola Pemerintahan yang baik dan layanan Publik yang terintegrasi	1 Kecamatan dan 6 Kelurahan	59 ASN	17,454,193,681	KECAMATAN JATIUWUNG
7	**01**	**01**	2.05		**Administrasi Kepegawaian Perangkat Daerah**	Jumlah Pelayanan Administrasi Kepegawaian Perangkat Daerah yang disediakan	Jenis		Jenis		1 Jenis	**127,815,200**	**49,906,400**	**75,161,800**						1 Jenis	**156,638,500**	
7	01	01	2.05	02	Pengadaan Pakaian Dinas Beserta Atribut Kelengkapannya	Jumlah Pakaian Dinas Harian beserta atribut kelengkapannya yang diadakan Jumlah Pakaian Dinas Lapangan beserta atribut kelengkapannya yang diadakan				7 Jenis	73 Stell 33 Stell	127,815,200	49,906,400	75,161,800	Kota Tangerang, Jatiuwung, Semua Kelurahan	PENDAPATAN ASLI DAERAH (PAD)	Meningkatkan Sumber Daya Manusia Yang Berkualitas Dan Berdaya Saing	Tatakelola Pemerintahan yang baik dan layanan Publik yang terintegrasi	1 Kecamatan dan 6 Kelurahan	73 Stell 33 Stell	156,638,500	KECAMATAN JATIUWUNG
7	**01**	**01**	2.06		**Administrasi Umum Perangkat Daerah**	Jumlah Pelayanan Administrasi Umum Perangkat Daerah yang disediakan	Jenis		Jenis		7 Jenis	**2,231,337,100**	**1,189,766,800**	**1,379,355,800**						7 Jenis	**2,141,385,398**	

Penetapan Perubahan Rencana Kerja Pemerintah Daerah (RKPD)
Kota Tangerang
Tahun 2022

Kode					Urusan/ Bidang Urusan/ Program/ Kegiatan/ Sub Kegiatan	Indikator Program/ Kegiatan/ Sub Kegiatan	Target Akhir Periode RPJMD	Realisasi Capaian RKPD Tahun 2020	Prakiraan Capaian Target RKPD Tahun 2021	Capaian Kinerja dan Kerangka Pendanaan									Kelompok Sasaran	Prakiraan Maju Rencana Tahun 2023		Perangkat Daerah Penanggung Jawab
										Target 2022		Pagu Indikatif			Lokasi	Sumber Dana	Prioritas			Target	Pagu Indikatif	
										Semula	Menjadi	RKPD 2022	APBD 2022	RKPD 2022 Perubahan			Nasional	Daerah				
7	01	01	2.06	01	Penyediaan Komponen Instalasi Listrik/Penerangan Bangunan Kantor	Jumlah komponen instalasi listrik/penerangan bangunan kantor yang disediakan				6 Jenis	6 Jenis	33,199,200	33,226,800	33,226,800	Kota Tangerang, Jatiuwung, Semua Kelurahan	PENDAPATAN ASLI DAERAH (PAD)		Tatakelola Pemerintahan yang baik dan layanan Publik yang terintegrasi Tatakelola Pemerintahan yang baik dan layanan Publik yang terintegrasi	1 Kecamatan dan 6 Kelurahan	6 Jenis	40,171,032	KECAMATAN JATIUWUNG
7	01	01	2.06	02	Penyediaan Peralatan dan Perlengkapan Kantor	Jumlah alat tulis kantor yang disediakan				34 Jenis	34 Jenis	220,747,600	127,789,000	127,789,000	Kota Tangerang, Jatiuwung, Semua Kelurahan	PENDAPATAN ASLI DAERAH (PAD)		Tatakelola Pemerintahan yang baik dan layanan Publik yang terintegrasi	1 Kecamatan dan 6 Kelurahan	34 Jenis	175,000,000	KECAMATAN JATIUWUNG
7	01	01	2.06	03	Penyediaan Peralatan Rumah Tangga	Jumlah Peralatan Rumah Tangga Kantor yang disediakan				27 Jenis	27 Jenis	109,909,200	109,798,400	109,798,400	Kota Tangerang, Jatiuwung, Semua Kelurahan	PENDAPATAN ASLI DAERAH (PAD)		Tatakelola Pemerintahan yang baik dan layanan Publik yang terintegrasi	1 Kecamatan dan 6 Kelurahan	27 Jenis	113,063,852	KECAMATAN JATIUWUNG
7	01	01	2.06	04	Penyediaan Bahan Logistik Kantor	Jumlah Logistik, Makanan dan Minumam Kantor yang disediakan				5 Jenis	5 Jenis	992,132,500	492,120,500	495,425,500	Kota Tangerang, Jatiuwung, Semua Kelurahan	PENDAPATAN ASLI DAERAH (PAD)		Tatakelola Pemerintahan yang baik dan layanan Publik yang terintegrasi	1 Kecamatan dan 6 Kelurahan	5 Jenis	862,383,214	KECAMATAN JATIUWUNG
7	01	01	2.06	05	Penyediaan Barang Cetakan dan Penggandaan	Jumlah barang cetakan dan penggandaan yang disediakan				18 Jenis	18 Jenis	427,017,000	301,817,300	301,817,300	Kota Tangerang, Jatiuwung, Semua Kelurahan	PENDAPATAN ASLI DAERAH (PAD)		Tatakelola Pemerintahan yang baik dan layanan Publik yang terintegrasi	1 Kecamatan dan 6 Kelurahan	18 Jenis	427,027,200	KECAMATAN JATIUWUNG
7	01	01	2.06	06	Penyediaan Bahan Bacaan dan Peraturan Perundang-undangan	Jumlah advetorial yang tayang di media massa lokal, regional dan nasional dalam publikasi advetorial Jumlah bahan bacaan dan peraturan perundang-undangan yang disediakan				14 Edisi 3 Jenis	14 Edisi 3 Jenis	83,481,600	38,068,800	38,068,800	Kota Tangerang, Jatiuwung, Semua Kelurahan	PENDAPATAN ASLI DAERAH (PAD)		Tatakelola Pemerintahan yang baik dan layanan Publik yang terintegrasi	1 Kecamatan dan 6 Kelurahan	14 Edisi 3 Jenis	83,481,600	KECAMATAN JATIUWUNG
7	01	01	2.06	09	Penyelenggaraan Rapat Koordinasi dan Konsultasi SKPD	Jumlah kegiatan (rapat-rapat, koordinasi, konsultasi) ke luar daerah yang diselenggarakan				70 HOK	70 HOK	364,850,000	86,946,000	273,230,000	Kota Tangerang, Jatiuwung, Semua Kelurahan	PENDAPATAN ASLI DAERAH (PAD)		Tatakelola Pemerintahan yang baik dan layanan Publik yang terintegrasi	1 Kecamatan dan 6 Kelurahan	70 HOK	440,258,500	KECAMATAN JATIUWUNG
7	**01**	**01**	2.07		**Pengadaan Barang Milik Daerah Penunjang Urusan Pemerintah Daerah**	Jumlah Barang Milik Daerah (Sarana dan Prasarana Aparatur Perangkat Daerah) Penunjang Urusan Pemerintah Daerah yang diadakan	Jenis		Jenis		2 Jenis	**95,221,200**	**1,038,155,950**	**1,002,795,550**						2 Jenis	**1,256,359,859**	

Penetapan Perubahan Rencana Kerja Pemerintah Daerah (RKPD)
Kota Tangerang
Tahun 2022

Kode					Urusan/ Bidang Urusan/ Program/ Kegiatan/ Sub Kegiatan	Indikator Program/ Kegiatan/ Sub Kegiatan	Target Akhir Periode RPJMD	Realisasi Capaian RKPD Tahun 2020	Prakiraan Capaian Target RKPD Tahun 2021	Capaian Kinerja dan Kerangka Pendanaan									Kelompok Sasaran	Prakiraan Maju Rencana Tahun 2023		Perangkat Daerah Penanggung Jawab
										Target 2022		Pagu Indikatif			Lokasi	Sumber Dana	Prioritas			Target	Pagu Indikatif	
										Semula	Menjadi	RKPD 2022	APBD 2022	RKPD 2022 Perubahan			Nasional	Daerah				
7	01	01	2.07	05	Pengadaan Mebel	Jumlah Meubelair gedung kantor yang diadakan				1 Jenis	1 Jenis	71,221,200	19,434,800	19,434,800	Kota Tangerang, Jatiuwung, Semua Kelurahan	PENDAPATAN ASLI DAERAH (PAD)			1 Kecamatan dan 6 Kelurahan	1 Jenis	152,460,000	KECAMATAN JATIUWUNG
7	01	01	2.07	06	Pengadaan Peralatan dan Mesin Lainnya	Jumlah peralatan dan mesin lainnya yang diadakan				1 Jenis	1 Jenis	24,000,000	1,018,721,150	983,360,750	Kota Tangerang, Jatiuwung, Semua Kelurahan	PENDAPATAN ASLI DAERAH (PAD)		Tatakelola Pemerintahan yang baik dan layanan Publik yang terintegrasi	1 Kecamatan dan 6 Kelurahan	1 Jenis	50,000,000	KECAMATAN JATIUWUNG
7	01	01	2.07	10	Pengadaan Sarana dan Prasarana Gedung Kantor atau Bangunan Lainnya	Jumlah peralatan gedung kantor yang diadakan				1 Jenis	1 Jenis	0	0	0	Kota Tangerang, Jatiuwung, Semua Kelurahan	PENDAPATAN ASLI DAERAH (PAD)		Tatakelola Pemerintahan yang baik dan layanan Publik yang terintegrasi	1 Kecamatan dan 6 Kelurahan	1 Jenis	1,053,899,859	KECAMATAN JATIUWUNG
7	**01**	**01**	2.08		**Penyediaan Jasa Penunjang Urusan Pemerintahan Daerah**	Jumlah Jasa Penunjang Urusan Pemerintahan Daerah yang disediakan	Jenis		Jenis		3 Jenis	**3,312,109,200**	**2,754,576,320**	**3,205,170,736**						3 Jenis	**3,459,145,012**	
7	01	01	2.08	02	Penyediaan Jasa Komunikasi, Sumber Daya Air dan Listrik	Jumlah jasa komunikasi, internet, sumber daya air dan listrik yang disediakan				4 Jenis	4 Jenis	604,800,000	547,800,000	547,800,000	Kota Tangerang, Jatiuwung, Semua Kelurahan	PENDAPATAN ASLI DAERAH (PAD)		Tatakelola Pemerintahan yang baik dan layanan Publik yang terintegrasi	1 Kecamatan dan 6 Kelurahan	4 Jenis	736,164,000	KECAMATAN JATIUWUNG
7	01	01	2.08	03	Penyediaan Jasa Peralatan dan Perlengkapan Kantor	Jumlah jasa sewa peralatan/perlengkapan kantor yang disediakan				4 Jenis	4 Jenis	106,320,000	28,067,200	42,347,200	Kota Tangerang, Jatiuwung, Semua Kelurahan	PENDAPATAN ASLI DAERAH (PAD)		Tatakelola Pemerintahan yang baik dan layanan Publik yang terintegrasi	1 Kecamatan dan 6 Kelurahan	4 Jenis	121,991,812	KECAMATAN JATIUWUNG
7	01	01	2.08	04	Penyediaan Jasa Pelayanan Umum Kantor	Jumlah jasa (tenaga) kebersihan kantor yang disediakan Jumlah jasa (tenaga) pengamanan kantor yang disediakan Jumlah jasa (tenaga) Satgas Operasional Kebersihan yang disediakan Jumlah jasa (tenaga) teknis/administrasi perkatoran yang disediakan				12 Orang 18 Orang 10 Orang 13 Orang	12 Orang 18 Orang 10 Orang 13 Orang	2,600,989,200	2,178,709,120	2,615,023,536	Kota Tangerang, Jatiuwung, Semua Kelurahan	PENDAPATAN ASLI DAERAH (PAD)			1 Kecamatan dan 6 Kelurahan	12 Orang 18 Orang 10 Orang 13 Orang	2,600,989,200	KECAMATAN JATIUWUNG
7	**01**	**01**	2.09		**Pemeliharaan Barang Milik Daerah Penunjang Urusan Pemerintahan Daerah**	Jumlah Barang Milik daerah (Sarana dan Prasarana Aparatur Perangkat Daerah) Penunjang Urusan Pemerintah Daerah yang dipelihara	Jenis		Jenis		4 Jenis	**639,142,000**	**1,394,037,151**	**1,420,512,151**						4 Jenis	**942,905,419**	

Penetapan Perubahan Rencana Kerja Pemerintah Daerah (RKPD)
Kota Tangerang
Tahun 2022

Kode					Urusan/ Bidang Urusan/ Program/ Kegiatan/ Sub Kegiatan	Indikator Program/ Kegiatan/ Sub Kegiatan	Target Akhir Periode RPJMD	Realisasi Capaian RKPD Tahun 2020	Prakiraan Capaian Target RKPD Tahun 2021	Capaian Kinerja dan Kerangka Pendanaan									Kelompok Sasaran	Prakiraan Maju Rencana Tahun 2023		Perangkat Daerah Penanggung Jawab
										Target 2022		Pagu Indikatif			Lokasi	Sumber Dana	Prioritas			Target	Pagu Indikatif	
										Semula	Menjadi	RKPD 2022	APBD 2022	RKPD 2022 Perubahan			Nasional	Daerah				
7	01	01	2.09	01	Penyediaan Jasa Pemeliharaan, Biaya Pemeliharaan dan Pajak Kendaraan Perorangan Dinas atau Kendaraan Dinas Jabatan	Jumlah Jasa Pemeliharaan, Biaya Pemeliharaan dan Pajak Kendaraan Perorangan Dinas atau Kendaraan Dinas Jabatan yang disediakan				37 Unit	37 Unit	176,400,000	176,400,000	176,400,000	Kota Tangerang, Jatiuwung, Semua Kelurahan	PENDAPATAN ASLI DAERAH (PAD)		Tatakelola Pemerintahan yang baik dan layanan Publik yang terintegrasi	1 Kecamatan dan 6 Kelurahan	37 Unit	213,444,000	KECAMATAN JATIUWUNG
7	01	01	2.09	02	Penyediaan Jasa Pemeliharaan, Biaya Pemeliharaan, Pajak, dan Perizinan Kendaraan Dinas Operasional atau Lapangan	Jumlah jasa pemeliharaan kendaraan dinas/operasional yang disediakan Jumlah jasa perizinan kendaraan dinas/operasional yang disediakan				18 Unit 57 Unit	18 Unit 57 Unit	211,900,000	211,900,000	211,900,000	Kota Tangerang, Jatiuwung, Semua Kelurahan	PENDAPATAN ASLI DAERAH (PAD)		Tatakelola Pemerintahan yang baik dan layanan Publik yang terintegrasi	1 Kecamatan dan 6 Kelurahan	18 Unit 57 Unit	211,900,000	KECAMATAN JATIUWUNG
7	01	01	2.09	06	Pemeliharaan Peralatan dan Mesin Lainnya	Jumlah jasa perbaikan peralatan/perlengkapan kantor yang disediakan				13 Jenis	13 Jenis	100,871,500	61,841,000	61,841,000	Kota Tangerang, Jatiuwung, Semua Kelurahan	PENDAPATAN ASLI DAERAH (PAD)		Tatakelola Pemerintahan yang baik dan layanan Publik yang terintegrasi	1 Kecamatan dan 6 Kelurahan	13 Jenis	197,561,419	KECAMATAN JATIUWUNG
7	01	01	2.09	09	Pemeliharaan/Rehabilitasi Gedung Kantor dan Bangunan Lainnya	Jumlah Gedung Kantor yang dipelihara/direhab				7 Unit	7 Unit	149,970,500	943,896,151	970,371,151	Kota Tangerang, Jatiuwung, Semua Kelurahan	PENDAPATAN ASLI DAERAH (PAD)		Tatakelola Pemerintahan yang baik dan layanan Publik yang terintegrasi	1 Kecamatan dan 6 Kelurahan	7 Unit	320,000,000	KECAMATAN JATIUWUNG
7	**01**	**02**			**PROGRAM PENYELENGGARAAN PEMERINTAHAN DAN PELAYANAN PUBLIK**	Cakupan Pelayanan Administrasi Kependudukan dan Perijinan	%		%	100 %	100 %	**674,497,100**	**242,536,300**	**246,883,800**						100 %	**1,509,303,720**	
7	**01**	**02**	2.01		**Koordinasi Penyelenggaraan Kegiatan Pemerintahan di Tingkat Kecamatan**	Jumlah Koordinasi Penyelenggaraan Pemerintahan di Tingkat Kecamatan	Jenis		Jenis		1 Jenis	**11,249,900**	**4,855,000**	**4,855,000**						1 Jenis	**50,000,000**	
7	01	02	2.01	02	Peningkatan Efektifitas Kegiatan Pemerintahan di Tingkat Kecamatan	Jumlah Pembinaan Tata Kelola Pemerintahan dan Pelayanan Publik bagi Kelurahan, RT dan RW.				1 Kegiatan	1 Kegiatan	11,249,900	4,855,000	4,855,000	Kota Tangerang, Jatiuwung, Semua Kelurahan	PENDAPATAN ASLI DAERAH (PAD)		Tatakelola Pemerintahan yang baik dan layanan Publik yang terintegrasi	1 Kecamatan dan 6 Kelurahan	1 Kegiatan	50,000,000	KECAMATAN JATIUWUNG
7	**01**	**02**	2.02		**Penyelenggaraan Urusan Pemerintahan yang tidak Dilaksanakan oleh Unit Kerja Perangkat Daerah yang ada di Kecamatan**	Jumlah Penyelenggaraan Urusan Pemerintah yang tidak dilaksanakan oleh Unit Kerja Perangkat Daerah yang ada di Kecamatan	Jenis		Jenis		2 Jenis	**651,997,300**	**233,278,800**	**233,278,800**						2 Jenis	**1,354,053,720**	

Penetapan Perubahan Rencana Kerja Pemerintah Daerah (RKPD)
Kota Tangerang
Tahun 2022

Kode					Urusan/ Bidang Urusan/ Program/ Kegiatan/ Sub Kegiatan	Indikator Program/ Kegiatan/ Sub Kegiatan	Target Akhir Periode RPJMD	Realisasi Capaian RKPD Tahun 2020	Prakiraan Capaian Target RKPD Tahun 2021	Capaian Kinerja dan Kerangka Pendanaan									Kelompok Sasaran	Prakiraan Maju Rencana Tahun 2023		Perangkat Daerah Penanggung Jawab
										Target 2022		Pagu Indikatif			Lokasi	Sumber Dana	Prioritas			Target	Pagu Indikatif	
										Semula	Menjadi	RKPD 2022	APBD 2022	RKPD 2022 Perubahan			Nasional	Daerah				
7	01	02	2.02	02	Fasilitasi Percepatan Pencapaian Standar Pelayanan Minimal di Wilayah Kecamatan	Jumlah forum konsultasi pelayanan publik yang diselenggarakan Jumlah pelayanan PATEN Keliling yang dilakukan				1 Kegiatan 12 Kegiatan	1 Kali 48 Kali	10,636,000	4,888,500	4,888,500	Kota Tangerang, Jatiuwung, Semua Kelurahan	PENDAPATAN ASLI DAERAH (PAD)		Tatakelola Pemerintahan yang baik dan layanan Publik yang terintegrasi	1 Kecamatan dan 6 Kelurahan	1 Kali 48 Kali	50,000,000	KECAMATAN JATIUWUNG
7	01	02	2.02	03	Peningkatan Efektifitas Pelaksanaan Pelayanan kepada Masyarakat di Wilayah Kecamatan	Jumlah Anggota Paskibra Profesional Tingkat Kecamatan Yang Mendapat Fasilitas Training Center (TC) Jumlah kafilah/ Peserta MTQ/ STQ Kecamatan yag difasilitasi Jumlah Kegiatan Kemasyarakatan yang difasilitasi				1 Kegiatan 1 Kegiatan	25 Orang 48 Orang 1 Jenis	641,361,300	228,390,300	228,390,300	Kota Tangerang, Jatiuwung, Semua Kelurahan	PENDAPATAN ASLI DAERAH (PAD)		Tatakelola Pemerintahan yang baik dan layanan Publik yang terintegrasi	1 Kecamatan dan 6 Kelurahan	25 Orang 48 Orang 1 Jenis	1,304,053,720	KECAMATAN JATIUWUNG
7	**01**	**02**	2.03		**Koordinasi Pemeliharaan Prasarana dan Sarana Pelayanan Umum**	Jumlah Pemeliharaan Sarana dan Prasarana Pelayanan Umum yang dikoordinasikan	Jenis		Jenis		1 Jenis	**11,249,900**	**4,402,500**	**8,750,000**						1 Jenis	**105,250,000**	
7	01	02	2.03	01	Koordinasi/Sinergi dengan Perangkat Daerah dan/atau Instansi Vertikal yang terkait dalam Pemeliharaan Sarana dan Prasarana Pelayanan Umum	Jumlah Koordinasi Pemeliharaan Sarana dan Prasarana Pelayanan Umum yang dilakukan				7 Kegiatan	1 Kegiatan	11,249,900	4,402,500	8,750,000	Kota Tangerang, Jatiuwung, Semua Kelurahan	PENDAPATAN ASLI DAERAH (PAD)		Tatakelola Pemerintahan yang baik dan layanan Publik yang terintegrasi	1 Kecamatan dan 6 Kelurahan	1 Kegiatan	105,250,000	KECAMATAN JATIUWUNG
7	**01**	**03**			**PROGRAM PEMBERDAYAAN MASYARAKAT DESA DAN KELURAHAN**	Cakupan Pelayanan Kemasyarakatan Kecamatan Cakupan Pelayanan Pembangunan Sarana Prasarana wilayah Kelurahan Cakupan Pelayanan Pengembangan UMKM Kecamatan	% % %		% % %	100 % 100 %	100 % 100 % 100 %	**3,366,791,160**	**2,129,738,760**	**2,129,946,860**						100 % 100 % 100 %	**3,719,345,760**	
7	**01**	**03**	2.02		**Kegiatan Pemberdayaan Kelurahan**	Jumlah Kelompok Masyarakat yang diberdayakan Jumlah Sarana dan Prasarana Wilayah Kelurahan yang dibangun/ dipelihara Jumlah UMKM yang diberdayakan	Kelompok Masyarakat Jenis UMKM		Kelompok Masyarakat Jenis UMKM		2 Kelompok Masyarakat 2 Jenis 30 UMKM	**3,366,791,160**	**2,129,738,760**	**2,129,946,860**						2 Kelompok Masyarakat 2 Jenis 30 UMKM	**3,719,345,760**	

Penetapan Perubahan Rencana Kerja Pemerintah Daerah (RKPD)
Kota Tangerang
Tahun 2022

Kode					Urusan/ Bidang Urusan/ Program/ Kegiatan/ Sub Kegiatan	Indikator Program/ Kegiatan/ Sub Kegiatan	Target Akhir Periode RPJMD	Realisasi Capaian RKPD Tahun 2020	Prakiraan Capaian Target RKPD Tahun 2021	Capaian Kinerja dan Kerangka Pendanaan									Kelompok Sasaran	Prakiraan Maju Rencana Tahun 2023		Perangkat Daerah Penanggung Jawab
										Target 2022		Pagu Indikatif			Lokasi	Sumber Dana	Prioritas			Target	Pagu Indikatif	
										Semula	Menjadi	RKPD 2022	APBD 2022	RKPD 2022 Perubahan			Nasional	Daerah				
7	01	03	2.02	02	Pembangunan Sarana dan Prasarana Kelurahan	Jumlah PJU yang dibangun/ pelihara				60 Titik	60 Titik	115,319,400	177,421,500	136,444,000	Kota Tangerang, Jatiuwung, Semua Kelurahan	PENDAPATAN ASLI DAERAH (PAD)		Tatakelola Pemerintahan yang baik dan layanan Publik yang terintegrasi	1 Kecamatan dan 6 Kelurahan	60 Titik	116,028,000	KECAMATAN JATIUWUNG
7	01	03	2.02	03	Pemberdayaan Masyarakat di Kelurahan	Jumlah guru ngaji, amil pengurusan jenazah, marbot masjid, dan guru madrasah diniyah takmiliyah (MDT) Jumlah Kader Posyandu yang menerima stimulan Jasa Pelayanan Kemasyarakatan Jumlah Kegiatan Pemberdayaan Masyarakat yang difasilitasi Jumlah Pelaku UMKM yang mengikuti Pelatihan dan Pendampingan Usaha				322 Orang 60 Posyandu	322 Orang 60 Posyandu 1 Jenis 30 UMKM	3,251,471,760	1,952,317,260	1,993,502,860	Kota Tangerang, Jatiuwung, Semua Kelurahan	PENDAPATAN ASLI DAERAH (PAD)		Tatakelola Pemerintahan yang baik dan layanan Publik yang terintegrasi	1 Kecamatan dan 6 Kelurahan	322 Orang 60 Posyandu 1 Jenis 30 UMKM	3,603,317,760	KECAMATAN JATIUWUNG
7	**01**	**04**			**PROGRAM KOORDINASI KETENTRAMAN DAN KETERTIBAN UMUM**	Cakupan Pelayanan Penertiban	%		%	100 %	100 %	**991,308,000**	**831,038,800**	**996,627,840**						100 %	**1,506,851,500**	
7	**01**	**04**	2.02		**Koordinasi Penerapan dan Penegakan Peraturan Daerah dan Peraturan Kepala Daerah**	Jumlah Monitoring dan Operasi Penerapan dan Penegakkan Peraturan Daerah dan Kepala Daerah yang dilakukan	Jenis		Jenis		2 Jenis	**991,308,000**	**831,038,800**	**996,627,840**						2 Jenis	**1,506,851,500**	
7	01	04	2.02	01	Koordinasi/Sinergi Dengan Perangkat Daerah yang Tugas dan Fungsinya di Bidang Penegakan Peraturan Perundang-Undangan dan/atau Kepolisian Negara Republik Indonesia	Jumlah monitoring keamanan yang dilakukan Jumlah Operasi Penertiban yang dilakukan Jumlah penanggulangan Bencana yang dilakukan				6 Wilayah 6 Wilayah 1 Lokasi	48 Kali 48 Kali 1 Lokasi	991,308,000	831,038,800	996,627,840	Kota Tangerang, Jatiuwung, Semua Kelurahan	PENDAPATAN ASLI DAERAH (PAD)	Meningkatkan Sumber Daya Manusia Yang Berkualitas Dan Berdaya Saing	Tatakelola Pemerintahan yang baik dan layanan Publik yang terintegrasi	1 Kecamatan dan 6 Kelurahan	48 Kali 48 Kali 1 Lokasi	1,506,851,500	KECAMATAN JATIUWUNG
2					**URUSAN PEMERINTAHAN WAJIB YANG TIDAK BERKAITAN DENGAN PELAYANAN DASAR**																	
2	**13**				**URUSAN PEMERINTAHAN BIDANG PEMBERDAYAAN MASYARAKAT DAN DESA**							**2,664,840,000**	**2,669,292,000**	**2,669,292,000**							**2,664,840,000**	
2	**13**	**05**			**PROGRAM PEMBERDAYAAN LEMBAGA KEMASYARAKATAN, LEMBAGA ADAT DAN MASYARAKAT HUKUM ADAT**	Cakupan pelayanan RT/RW	%		%		100 %	**2,664,840,000**	**2,669,292,000**	**2,669,292,000**						100 %	**2,664,840,000**	

Penetapan Perubahan Rencana Kerja Pemerintah Daerah (RKPD)
Kota Tangerang
Tahun 2022

Kode					Urusan/ Bidang Urusan/ Program/ Kegiatan/ Sub Kegiatan	Indikator Program/ Kegiatan/ Sub Kegiatan	Target Akhir Periode RPJMD	Realisasi Capaian RKPD Tahun 2020	Prakiraan Capaian Target RKPD Tahun 2021	Capaian Kinerja dan Kerangka Pendanaan									Kelompok Sasaran	Prakiraan Maju Rencana Tahun 2023		Perangkat Daerah Penanggung Jawab
										Target 2022		Pagu Indikatif			Lokasi	Sumber Dana	Prioritas			Target	Pagu Indikatif	
										Semula	Menjadi	RKPD 2022	APBD 2022	RKPD 2022 Perubahan			Nasional	Daerah				
2	**13**	**05**	2.01		**Pemberdayaan Lembaga Kemasyarakatan yang Bergerak di Bidang Pemberdayaan Desa dan Lembaga Adat Tingkat Daerah Kabupaten/Kota serta Pemberdayaan Masyarakat Hukum Adat yang Masyarakat Pelakunya Hukum Adat yang Sama dalam Daerah Kabupaten/Kota**	Jumlah RT dan RW yang diberdayakan	Orang		Orang		564 Orang	**2,664,840,000**	**2,669,292,000**	**2,669,292,000**						564 Orang	**2,664,840,000**	
2	13	05	2.01	02	Fasilitasi Penataan, Pemberdayaan dan Pendayagunaan Kelembagaan Lembaga Kemasyarakatan Desa/Kelurahan (RT, RW, PKK, Posyandu, LPM, dan Karang Taruna), Lembaga Adat Desa/Kelurahan dan Masyarakat Hukum Adat	Jumlah pengurus RT yang menerima stimulan jasa pelayanan kemasyarakatan Jumlah pengurus RW yang menerima stimulan jasa pelayanan kemasyarakatan					481 Orang 83 Orang	2,664,840,000	2,669,292,000	2,669,292,000	Kota Tangerang, Pinang, Semua Kelurahan	PENDAPATAN ASLI DAERAH (PAD)	Memperkuat Stabilitas Polhukhankam Dan Transformasi Pelayanan Publik	Tatakelola Pemerintahan yang baik dan layanan Publik yang terintegrasi	RT dan RW se Kecamatan Pinang	481 Orang 83 Orang	2,664,840,000	KECAMATAN PINANG
7					**UNSUR KEWILAYAHAN**																	
7	**01**				**KECAMATAN**							**40,346,943,638**	**38,788,150,438**	**39,552,622,341**							**0**	
7	**01**	**01**			**PROGRAM PENUNJANG URUSAN PEMERINTAHAN DAERAH KABUPATEN/KOTA**	Tingkat ketersediaan dokumen perencanaan,penganggaran, dan evaluasi kinerja pembangunan perangkat daerah	%		%	100 %	100 %	**33,020,015,798**	**33,861,119,198**	**34,836,200,181**						100 %	**0**	
7	**01**	**01**	2.01		**Perencanaan, Penganggaran, dan Evaluasi Kinerja Perangkat Daerah**	Jumlah dokumen perencanaan, penganggaran dan evaluasi kinerja pembangunan perangkat daerah yang disusun	Jenis Dokumen		Jenis Dokumen		11 Jenis Dokumen	**73,283,600**	**25,857,800**	**10,337,800**						11 Jenis Dokumen	**0**	

Penetapan Perubahan Rencana Kerja Pemerintah Daerah (RKPD)
Kota Tangerang
Tahun 2022

Kode					Urusan/ Bidang Urusan/ Program/ Kegiatan/ Sub Kegiatan	Indikator Program/ Kegiatan/ Sub Kegiatan	Target Akhir Periode RPJMD	Realisasi Capaian RKPD Tahun 2020	Prakiraan Capaian Target RKPD Tahun 2021	Capaian Kinerja dan Kerangka Pendanaan									Kelompok Sasaran	Prakiraan Maju Rencana Tahun 2023		Perangkat Daerah Penanggung Jawab
										Target 2022		Pagu Indikatif			Lokasi	Sumber Dana	Prioritas			Target	Pagu Indikatif	
										Semula	Menjadi	RKPD 2022	APBD 2022	RKPD 2022 Perubahan			Nasional	Daerah				
7	01	01	2.01	01	Penyusunan Dokumen Perencanaan Perangkat Daerah	Jumlah dokumen hasil musyawarah perencanaan pembangunan (musrenbang) kecamatan yang disusun Jumlah dokumen hasil musyawarah perencanaan pembangunan (musrenbang) kelurahan yang disusun Jumlah dokumen Perjanjian Kinerja Perangkat Daerah (Jarkin PD) yang disusun Jumlah dokumen Rencana Kerja Perangkat Daerah (Renja PD) yang disusun Jumlah dokumen Rencana Kerja Perubahan Perangkat Daerah (Renja Perubahan PD) yang disusun					1 Jenis Dokumen 11 Jenis Dokumen 1 Jenis Dokumen 1 Jenis Dokumen 1 Jenis Dokumen	73,283,600	25,857,800	10,337,800	Kota Tangerang, Pinang, Semua Kelurahan	PENDAPATAN ASLI DAERAH (PAD)		Tatakelola Pemerintahan yang baik dan layanan Publik yang terintegrasi	Masyarakat se Kecamatan Pinang	1 Jenis Dokumen 11 Jenis Dokumen 1 Jenis Dokumen 1 Jenis Dokumen 1 Jenis Dokumen	0	KECAMATAN PINANG
7	**01**	**01**	2.02		**Administrasi Keuangan Perangkat Daerah**	Jumlah dokumen pelaporan administrasi keuangan perangkat daerah yang disusun	Jenis Dokumen		Jenis Dokumen		1 Jenis Dokumen	**23,774,744,874**	**25,232,713,238**	**25,208,235,001**						1 Jenis Dokumen	**0**	
7	01	01	2.02	01	Penyediaan Gaji dan Tunjangan ASN	Jumlah pegawai penerima gaji dan tunjangan ASN				1 Kegiatan	98 ASN	23,774,744,874	25,232,713,238	25,208,235,001	Kota Tangerang, Pinang, Semua Kelurahan	PENDAPATAN ASLI DAERAH (PAD)		Tatakelola Pemerintahan yang baik dan layanan Publik yang terintegrasi	Pegawai ASN se Kecamatan Pinang	98 ASN	0	KECAMATAN PINANG
7	**01**	**01**	2.05		**Administrasi Kepegawaian Perangkat Daerah**	Jumlah pelayanan administrasi kepegawaian perangkat daerah yang disediakan	Jenis		Jenis		1 Jenis	**192,548,000**	**36,933,700**	**36,933,700**						1 Jenis	**0**	
7	01	01	2.05	02	Pengadaan Pakaian Dinas Beserta Atribut Kelengkapannya	Jumlah pakaian dinas harian beserta atribut kerlengkapannya yang diadakan Jumlah pakaian dinas lapangan beserta atribut kerlengkapannya yang diadakan Jumlah pakaian hari tertentu yang diadakan					37 Stel 28 Stel 15 Stel	192,548,000	36,933,700	36,933,700		PENDAPATAN ASLI DAERAH (PAD)		Tatakelola Pemerintahan yang baik dan layanan Publik yang terintegrasi	Pegawai se Kecamatan Pinang	37 Stel 28 Stel 15 Stel	0	KECAMATAN PINANG

Penetapan Perubahan Rencana Kerja Pemerintah Daerah (RKPD)
Kota Tangerang
Tahun 2022

Kode					Urusan/ Bidang Urusan/ Program/ Kegiatan/ Sub Kegiatan	Indikator Program/ Kegiatan/ Sub Kegiatan	Target Akhir Periode RPJMD	Realisasi Capaian RKPD Tahun 2020	Prakiraan Capaian Target RKPD Tahun 2021	Capaian Kinerja dan Kerangka Pendanaan									Kelompok Sasaran	Prakiraan Maju Rencana Tahun 2023		Perangkat Daerah Penanggung Jawab
										Target 2022		Pagu Indikatif			Lokasi	Sumber Dana	Prioritas			Target	Pagu Indikatif	
										Semula	Menjadi	RKPD 2022	APBD 2022	RKPD 2022 Perubahan			Nasional	Daerah				
7	**01**	**01**	2.06		**Administrasi Umum Perangkat Daerah**	Jumlah pelayanan administrasi umum perangkat daerah yang disediakan	Jenis Pelayanan		Jenis Pelayanan		6 Jenis Pelayanan	**1,467,782,724**	**1,378,035,100**	**1,472,990,636**						6 Jenis Pelayanan	**0**	
7	01	01	2.06	02	Penyediaan Peralatan dan Perlengkapan Kantor	Jumlah alat tulis kantor yang disediakan Jumlah peralatan dan perlengkapan kantor yang disediakan				100 %	25 Jenis 17 Jenis	513,501,324	645,264,200	684,985,736	Kota Tangerang, Pinang, Semua Kelurahan	PENDAPATAN ASLI DAERAH (PAD)		Tatakelola Pemerintahan yang baik dan layanan Publik yang terintegrasi	Kecamatan Pinang dan Kelurahan se Kecamatan Pinang	25 Jenis 17 Jenis	0	KECAMATAN PINANG
7	01	01	2.06	03	Penyediaan Peralatan Rumah Tangga	Jumlah peralatan rumah tangga kantor yang disediakan				100 %	26 Jenis	129,446,900	198,528,600	198,528,600		PENDAPATAN ASLI DAERAH (PAD)		Tatakelola Pemerintahan yang baik dan layanan Publik yang terintegrasi	Kecamatan Pinang dan Kelurahan se Kecamatan Pinang	26 Jenis	0	KECAMATAN PINANG
7	01	01	2.06	04	Penyediaan Bahan Logistik Kantor	Jumlah bahan logistik kantor yang disediakan				100 %	4 Jenis	355,986,000	206,697,500	206,697,500	Kota Tangerang, Pinang, Semua Kelurahan	PENDAPATAN ASLI DAERAH (PAD)		Tatakelola Pemerintahan yang baik dan layanan Publik yang terintegrasi	Kecamatan Pinang dan Kelurahan se Kecamatan Pinang	4 Jenis	0	KECAMATAN PINANG
7	01	01	2.06	05	Penyediaan Barang Cetakan dan Penggandaan	Jumlah barang cetakan dan penggandaan yang disediakan				100 %	20 Jenis	202,779,300	177,307,800	177,307,800	Kota Tangerang, Pinang, Semua Kelurahan	PENDAPATAN ASLI DAERAH (PAD)		Tatakelola Pemerintahan yang baik dan layanan Publik yang terintegrasi	Kecamatan Pinang dan Kelurahan se Kecamatan Pinang	20 Jenis	0	KECAMATAN PINANG
7	01	01	2.06	06	Penyediaan Bahan Bacaan dan Peraturan Perundang-undangan	Jumlah bahan bacaan dan peraturan perundang-undangan yang disediakan				100 %	4 Jenis	68,939,200	67,177,000	67,177,000	Kota Tangerang, Pinang, Semua Kelurahan	PENDAPATAN ASLI DAERAH (PAD)		Tatakelola Pemerintahan yang baik dan layanan Publik yang terintegrasi	Kecamatan Pinang dan Kelurahan se Kecamatan Pinang	4 Jenis	0	KECAMATAN PINANG
7	01	01	2.06	09	Penyelenggaraan Rapat Koordinasi dan Konsultasi SKPD	Jumlah rapat koordinasi dan konsultasi perangkat daerah keluar daerah yang diselenggarakan				100 %	126 HOK	197,130,000	83,060,000	138,294,000	Kota Tangerang, Pinang, Semua Kelurahan	PENDAPATAN ASLI DAERAH (PAD)		Tatakelola Pemerintahan yang baik dan layanan Publik yang terintegrasi	Kecamatan Pinang dan Kelurahan se Kecamatan Pinang	126 HOK	0	KECAMATAN PINANG
7	**01**	**01**	2.08		**Penyediaan Jasa Penunjang Urusan Pemerintahan Daerah**	Jumlah jasa penunjang urusan pemerintahan daerah yang disediakan	Jenis		Jenis		2 Jenis	**6,670,665,600**	**5,614,152,460**	**6,521,076,144**						2 Jenis	**0**	
7	01	01	2.08	02	Penyediaan Jasa Komunikasi, Sumber Daya Air dan Listrik	Jumlah jasa komunikasi telepon yang disediakan Jumlah jasa sumber daya listrik yang disediakan				3 jenis	1 Jenis 1 Jenis	805,200,000	624,000,000	624,000,000	Kota Tangerang, Pinang, Semua Kelurahan	PENDAPATAN ASLI DAERAH (PAD)		Tatakelola Pemerintahan yang baik dan layanan Publik yang terintegrasi	Kecamatan dan Kelurahan se Kecamatan Pinang	1 Jenis 1 Jenis	0	KECAMATAN PINANG

Penetapan Perubahan Rencana Kerja Pemerintah Daerah (RKPD)
Kota Tangerang
Tahun 2022

Kode					Urusan/ Bidang Urusan/ Program/ Kegiatan/ Sub Kegiatan	Indikator Program/ Kegiatan/ Sub Kegiatan	Target Akhir Periode RPJMD	Realisasi Capaian RKPD Tahun 2020	Prakiraan Capaian Target RKPD Tahun 2021	Capaian Kinerja dan Kerangka Pendanaan									Kelompok Sasaran	Prakiraan Maju Rencana Tahun 2023		Perangkat Daerah Penanggung Jawab
										Target 2022		Pagu Indikatif			Lokasi	Sumber Dana	Prioritas			Target	Pagu Indikatif	
										Semula	Menjadi	RKPD 2022	APBD 2022	RKPD 2022 Perubahan			Nasional	Daerah				
7	01	01	2.08	04	Penyediaan Jasa Pelayanan Umum Kantor	Jumlah jasa tenaga kebersihan kantor yang disediakan Jumlah jasa tenaga pengamanan kantor yang disediakan Jumlah jasa tenaga teknis/administrasi perkantoran yang disediakan				100 %	27 Orang 28 Orang 60 Orang	5,865,465,600	4,990,152,460	5,897,076,144	Kota Tangerang, Pinang, Semua Kelurahan	PENDAPATAN ASLI DAERAH (PAD)		Tatakelola Pemerintahan yang baik dan layanan Publik yang terintegrasi	Kecamatan dan Kelurahan se Kecamatan Pinang	27 Orang 28 Orang 60 Orang	0	KECAMATAN PINANG
7	**01**	**01**	2.09		**Pemeliharaan Barang Milik Daerah Penunjang Urusan Pemerintahan Daerah**	Jumlah barang milik daerah (sarana dan prasarana aparatur perangkat daerah) penunjang urusan pemerintah daerah yang dipelihara	Jenis		Jenis		3 Jenis	**840,991,000**	**1,573,426,900**	**1,586,626,900**						3 Jenis	**0**	
7	01	01	2.09	02	Penyediaan Jasa Pemeliharaan, Biaya Pemeliharaan, Pajak, dan Perizinan Kendaraan Dinas Operasional atau Lapangan	Jumlah jasa pemeliharaan, biaya pemeliharaan, pajak, dan perizinan kendaraan perorangan dinas atau kendaraan dinas jabatan roda 2 (dua) yang disediakan Jumlah jasa pemeliharaan, biaya pemeliharaan, pajak, dan perizinan kendaraan perorangan dinas atau kendaraan dinas jabatan roda 4 (empat) yang disediakan				100 %	74 Unit 5 Unit	381,600,000	450,033,900	463,233,900	Kota Tangerang, Pinang, Semua Kelurahan	PENDAPATAN ASLI DAERAH (PAD)		Tatakelola Pemerintahan yang baik dan layanan Publik yang terintegrasi	Kecamatan dan Kelurahan se Kecamatan Pinang	74 Unit 5 Unit	0	KECAMATAN PINANG
7	01	01	2.09	06	Pemeliharaan Peralatan dan Mesin Lainnya	Jumlah jasa pemeliharaan/perbaikan peralatan/perlengkapan dan mesin kantor yang disediakan				100 %	7 Jenis	176,591,000	105,763,000	105,763,000	Kota Tangerang, Pinang, Semua Kelurahan	PENDAPATAN ASLI DAERAH (PAD)		Tatakelola Pemerintahan yang baik dan layanan Publik yang terintegrasi	Kecamatan dan Kelurahan se Kecamatan Pinang	7 Jenis	0	KECAMATAN PINANG
7	01	01	2.09	09	Pemeliharaan/Rehabilitasi Gedung Kantor dan Bangunan Lainnya	Jumlah gedung kantor dan bangunan lainnya yang dipelihara/direhabilitasi				100 %	7 Unit	282,800,000	1,017,630,000	1,017,630,000	Kota Tangerang, Pinang, Semua Kelurahan	PENDAPATAN ASLI DAERAH (PAD)		Tatakelola Pemerintahan yang baik dan layanan Publik yang terintegrasi	Kecamatan dan Kelurahan se Kecamatan Pinang	7 Unit	0	KECAMATAN PINANG
7	**01**	**02**			**PROGRAM PENYELENGGARAAN PEMERINTAHAN DAN PELAYANAN PUBLIK**	Cakupan pelayanan administrasi kependudukan dan perizinan	%		%	100 %	100 %	**275,404,600**	**143,134,000**	**143,134,000**						100 %	**0**	

Penetapan Perubahan Rencana Kerja Pemerintah Daerah (RKPD)
Kota Tangerang
Tahun 2022

Kode					Urusan/ Bidang Urusan/ Program/ Kegiatan/ Sub Kegiatan	Indikator Program/ Kegiatan/ Sub Kegiatan	Target Akhir Periode RPJMD	Realisasi Capaian RKPD Tahun 2020	Prakiraan Capaian Target RKPD Tahun 2021	Capaian Kinerja dan Kerangka Pendanaan									Kelompok Sasaran	Prakiraan Maju Rencana Tahun 2023		Perangkat Daerah Penanggung Jawab
										Target 2022		Pagu Indikatif			Lokasi	Sumber Dana	Prioritas			Target	Pagu Indikatif	
										Semula	Menjadi	RKPD 2022	APBD 2022	RKPD 2022 Perubahan			Nasional	Daerah				
7	**01**	**02**	2.02		**Penyelenggaraan Urusan Pemerintahan yang tidak Dilaksanakan oleh Unit Kerja Perangkat Daerah yang ada di Kecamatan**	Jumlah pelayanan penyelenggaraan urusan pemerintahan yang tidak dilaksanakan oleh unit kerja perangkat daerah yang ada di kecamtan	Jenis		Jenis		2 Jenis	**275,404,600**	**143,134,000**	**143,134,000**						2 Jenis	**0**	
7	01	02	2.02	02	Fasilitasi Percepatan Pencapaian Standar Pelayanan Minimal di Wilayah Kecamatan	Jumlah forum konsultasi pelayanan publik yang diselenggarakan Jumlah pelayanan PATEN keliling yang dilakukan				100 %	1 Kali 44 Kali	26,869,600	6,720,400	6,720,400	Kota Tangerang, Pinang, Semua Kelurahan	PENDAPATAN ASLI DAERAH (PAD)	Memperkuat Stabilitas Polhukhankam Dan Transformasi Pelayanan Publik	Tatakelola Pemerintahan yang baik dan layanan Publik yang terintegrasi	Masyarakat se Kecamatan Pinang	1 Kali 44 Kali	0	KECAMATAN PINANG
7	01	02	2.02	03	Peningkatan Efektifitas Pelaksanaan Pelayanan kepada Masyarakat di Wilayah Kecamatan	Jumlah anggota paskibra profesional tingkat kecamatan yang mendapat fasilitas training center (TC) Jumlah kafilah/peserta MTQ/STQ kecamatan yang difasilitasi Jumlah kegiatan kemasyarakatan yang difasilitasi				100 %	6 Orang 10 Orang 2 Jenis	248,535,000	136,413,600	136,413,600	Kota Tangerang, Pinang, Semua Kelurahan	PENDAPATAN ASLI DAERAH (PAD)	Memperkuat Stabilitas Polhukhankam Dan Transformasi Pelayanan Publik	Tatakelola Pemerintahan yang baik dan layanan Publik yang terintegrasi	Masyarakat se Kecamatan Pinang	6 Orang 10 Orang 2 Jenis	0	KECAMATAN PINANG
7	**01**	**03**			**PROGRAM PEMBERDAYAAN MASYARAKAT DESA DAN KELURAHAN**	Cakupan pelayanan kemasyarakatan kecamatan Cakupan pelayanan pembangunan sarana prasarana wilayah kelurahan Cakupan pelayanan pengembangan UMKM kecamatan	% % %		% % %		100 % 100 % 100 %	**6,563,941,640**	**4,297,543,840**	**4,077,543,840**						100 % 100 % 100 %	**0**	
7	**01**	**03**	2.02		**Kegiatan Pemberdayaan Kelurahan**	Jumlah kelompok masyarakat yang diberdayakan Jumlah sarana dan prasarana wilayah kelurahan yang dibangun/ditingkatkan/direhabilitasi/dipelihara Jumlah UMKM yang diberdayakan	Kelompok Masyarakat Jenis UMKM		Kelompok Masyarakat Jenis UMKM		1 Kelompok Masyarakat 1 Jenis 83 UMKM	**6,563,941,640**	**4,297,543,840**	**4,077,543,840**						1 Kelompok Masyarakat 1 Jenis 83 UMKM	**0**	
7	01	03	2.02	02	Pembangunan Sarana dan Prasarana Kelurahan	Jumlah masyarakat yang diberdayakan dalam pembangunan sarana dan prasarana wilayah kelurahan Jumlah penerangan jalan umum (PJU) lingkungan yang diadakan/dipelihara Panjang jalan lingkungan yang dibangun/ditingkatkan/direhabilitasi/dipelihara					0 Orang Pekerja 121 Unit 0 M	165,006,400	293,421,200	73,421,200		PENDAPATAN ASLI DAERAH (PAD)		Tatakelola Pemerintahan yang baik dan layanan Publik yang terintegrasi	Masyarakat se Kecamatan Pinang	0 Orang Pekerja 121 Unit 0 M	0	KECAMATAN PINANG

Penetapan Perubahan Rencana Kerja Pemerintah Daerah (RKPD)
Kota Tangerang
Tahun 2022

Kode					Urusan/ Bidang Urusan/ Program/ Kegiatan/ Sub Kegiatan	Indikator Program/ Kegiatan/ Sub Kegiatan	Target Akhir Periode RPJMD	Realisasi Capaian RKPD Tahun 2020	Prakiraan Capaian Target RKPD Tahun 2021	Capaian Kinerja dan Kerangka Pendanaan									Kelompok Sasaran	Prakiraan Maju Rencana Tahun 2023		Perangkat Daerah Penanggung Jawab
										Target 2022		Pagu Indikatif			Lokasi	Sumber Dana	Prioritas			Target	Pagu Indikatif	
										Semula	Menjadi	RKPD 2022	APBD 2022	RKPD 2022 Perubahan			Nasional	Daerah				
7	01	03	2.02	03	Pemberdayaan Masyarakat di Kelurahan	Jumlah amil pengurusan jenazah yang menerima stimulan jasa pelayanan kemasyarakatan Jumlah guru madrasah diniyah takmiliyah (MDT) yang menerima stimulan jasa pelayanan kemasyarakatan Jumlah guru ngaji yang menerima stimulan jasa pelayanan kemasyarakatan Jumlah kegiatan pemberdayaan masyarakat yang difasilitasi Jumlah marbot masjid yang menerima stimulan jasa pelayanan kemasyarakatan Jumlah pelaku UMKM yang mengikuti pelatihan dan pendampingan usaha Jumlah posyandu yang menerima dana operasional					87 Orang 42 Orang 491 Orang 1 Jenis 103 Orang 83 UMKM 96 Posyandu	6,398,935,240	4,004,122,640	4,004,122,640	Kota Tangerang, Pinang, Semua Kelurahan	PENDAPATAN ASLI DAERAH (PAD)		Tatakelola Pemerintahan yang baik dan layanan Publik yang terintegrasi	Masyarakat se Kecamatan Pinang	87 Orang 42 Orang 491 Orang 1 Jenis 103 Orang 83 UMKM 96 Posyandu	0	KECAMATAN PINANG
7	**01**	**04**			**PROGRAM KOORDINASI KETENTRAMAN DAN KETERTIBAN UMUM**	Cakupan pelayanan penertiban	%		%		100 %	**487,581,600**	**486,353,400**	**495,744,320**						100 %	**0**	
7	**01**	**04**	2.02		**Koordinasi Penerapan dan Penegakan Peraturan Daerah dan Peraturan Kepala Daerah**	Jumlah monitoring keamanan dan operasi penertiban yang dilakukan dalam rangka penerapan dan penegakan peraturan daerah dan peraturan kepala daerah	Jenis Kegiatan		Jenis Kegiatan		1 Jenis Kegiatan	**487,581,600**	**486,353,400**	**495,744,320**						1 Jenis Kegiatan	**0**	
7	01	04	2.02	01	Koordinasi/Sinergi Dengan Perangkat Daerah yang Tugas dan Fungsinya di Bidang Penegakan Peraturan Perundang-Undangan dan/atau Kepolisian Negara Republik Indonesia	Jumlah monitoring keamanan yang dilakukan Jumlah operasi penertiban yang dilakukan Jumlah penanggulangan bencana yang dilakukan				100 %	132 Kali 312 Kali 1 Lokasi	487,581,600	486,353,400	495,744,320	Kota Tangerang, Pinang, Semua Kelurahan			Tatakelola Pemerintahan yang baik dan layanan Publik yang terintegrasi	Wilayah se Kecamatan Pinang	132 Kali 312 Kali 1 Lokasi	0	KECAMATAN PINANG
2					**URUSAN PEMERINTAHAN WAJIB YANG TIDAK BERKAITAN DENGAN PELAYANAN DASAR**																	
2	**13**				**URUSAN PEMERINTAHAN BIDANG PEMBERDAYAAN MASYARAKAT DAN DESA**							**0**	**2,535,732,000**	**2,540,184,000**							**2,091,978,900**	

Penetapan Perubahan Rencana Kerja Pemerintah Daerah (RKPD)
Kota Tangerang
Tahun 2022

Kode					Urusan/ Bidang Urusan/ Program/ Kegiatan/ Sub Kegiatan	Indikator Program/ Kegiatan/ Sub Kegiatan	Target Akhir Periode RPJMD	Realisasi Capaian RKPD Tahun 2020	Prakiraan Capaian Target RKPD Tahun 2021	Capaian Kinerja dan Kerangka Pendanaan									Kelompok Sasaran	Prakiraan Maju Rencana Tahun 2023		Perangkat Daerah Penanggung Jawab
										Target 2022		Pagu Indikatif			Lokasi	Sumber Dana	Prioritas			Target	Pagu Indikatif	
										Semula	Menjadi	RKPD 2022	APBD 2022	RKPD 2022 Perubahan			Nasional	Daerah				
2	**13**	**05**			**PROGRAM PEMBERDAYAAN LEMBAGA KEMASYARAKATAN, LEMBAGA ADAT DAN MASYARAKAT HUKUM ADAT**	Cakupan pelayanan RT/RW	%		%	100 %	100 %	**0**	**2,535,732,000**	**2,540,184,000**						100 %	**2,091,978,900**	
2	**13**	**05**	2.01		**Pemberdayaan Lembaga Kemasyarakatan yang Bergerak di Bidang Pemberdayaan Desa dan Lembaga Adat Tingkat Daerah Kabupaten/Kota serta Pemberdayaan Masyarakat Hukum Adat yang Masyarakat Pelakunya Hukum Adat yang Sama dalam Daerah Kabupaten/Kota**	Jumlah RT dan RW yang diberdayakan	RT/RW		RT/RW	533 RT/RW	533 RT/RW	**0**	**2,535,732,000**	**2,540,184,000**						533 RT/RW	**2,091,978,900**	
2	13	05	2.01	02	Fasilitasi Penataan, Pemberdayaan dan Pendayagunaan Kelembagaan Lembaga Kemasyarakatan Desa/Kelurahan (RT, RW, PKK, Posyandu, LPM, dan Karang Taruna), Lembaga Adat Desa/Kelurahan dan Masyarakat Hukum Adat	Jumlah pengurus RT yang menerima stimulan jasa pelayanan kemasyarakatan Jumlah pengurus RW yang menerima stimulan jasa pelayanan kemasyarakatan				461 Orang 76 Orang	461 Orang 76 Orang	0	2,535,732,000	2,540,184,000		PENDAPATAN ASLI DAERAH (PAD)		Tatakelola Pemerintahan yang baik dan layanan Publik yang terintegrasi	RT RW diwilayah Kecamatan Periuk	461 Orang 76 Orang	2,091,978,900	KECAMATAN PERIUK
7					**UNSUR KEWILAYAHAN**																	
7	**01**				**KECAMATAN**							**29,782,661,900**	**26,279,973,777**	**26,750,070,463**							**25,215,374,919**	
7	**01**	**01**			**PROGRAM PENUNJANG URUSAN PEMERINTAHAN DAERAH KABUPATEN/KOTA**	Tingkat ketersediaan dokumen perencanaan, penganggaran dan evaluasi kinerja pembangunan perangkat daerah	%		%		100 %	**21,728,239,380**	**21,819,446,037**	**22,303,527,031**						100 %	**21,055,031,919**	
7	**01**	**01**	2.01		**Perencanaan, Penganggaran, dan Evaluasi Kinerja Perangkat Daerah**	Jumlah dokumen perencanaan, penganggaran dan evaluasi kinerja pembangunan perangkat daerah yang disusun	Jenis dokumen		Jenis dokumen	5 Jenis dokumen	5 Jenis dokumen	**75,353,200**	**36,562,000**	**36,562,000**						5 Jenis dokumen	**8,424,130**	

Penetapan Perubahan Rencana Kerja Pemerintah Daerah (RKPD)
Kota Tangerang
Tahun 2022

Kode					Urusan/ Bidang Urusan/ Program/ Kegiatan/ Sub Kegiatan	Indikator Program/ Kegiatan/ Sub Kegiatan	Target Akhir Periode RPJMD	Realisasi Capaian RKPD Tahun 2020	Prakiraan Capaian Target RKPD Tahun 2021	Capaian Kinerja dan Kerangka Pendanaan									Kelompok Sasaran	Prakiraan Maju Rencana Tahun 2023		Perangkat Daerah Penanggung Jawab
										Target 2022		Pagu Indikatif			Lokasi	Sumber Dana	Prioritas			Target	Pagu Indikatif	
										Semula	Menjadi	RKPD 2022	APBD 2022	RKPD 2022 Perubahan			Nasional	Daerah				
7	01	01	2.01	01	Penyusunan Dokumen Perencanaan Perangkat Daerah	Jumlah dokumen hasil musyawarah perencanaan pembangunan (musrenbang) kecamatan yang disusun Jumlah dokumen hasil musyawarah perencanaan pembangunan (musrenbang) kelurahan yang disusun Jumlah dokumen Perjanjian Kinerja Perangkat Daerah (Jarkin PD) yang disusun Jumlah dokumen Rencana Kerja Perangkat Daerah (Renja PD) yang disusun Jumlah dokumen Rencana Kerja Perubahan Perangkat Daerah (Renja Perubahan PD) yang disusun				1 Jenis dokumen 1 Jenis dokumen 1 Jenis dokumen 1 Jenis dokumen 1 Jenis dokumen	1 Jenis dokumen 5 Jenis dokumen 1 Jenis dokumen 1 Jenis dokumen 1 Jenis dokumen	75,353,200	36,562,000	36,562,000	Kota Tangerang, Periuk, Semua Kelurahan	PENDAPATAN ASLI DAERAH (PAD)	Meningkatkan Sumber Daya Manusia Yang Berkualitas Dan Berdaya Saing	Peningkatan Daya Saing Sumber Daya Manusia	Masyarakat di Kecamatan Periuk	1 Jenis dokumen 5 Jenis dokumen 1 Jenis dokumen 1 Jenis dokumen 1 Jenis dokumen	8,424,130	KECAMATAN PERIUK
7	**01**	**01**	2.02		**Administrasi Keuangan Perangkat Daerah**	Jumlah dokumen pelaporan administrasi keuangan perangkat daerah yang disusun	Jenis dokumen		Jenis dokumen	5 Jenis dokumen	5 Jenis dokumen	**15,670,913,000**	**14,843,992,881**	**14,999,732,541**						5 Jenis dokumen	**14,986,013,656**	
7	01	01	2.02	01	Penyediaan Gaji dan Tunjangan ASN	Jumlah pegawai penerima gaji dan tunjangan ASN				57 ASN	57 ASN	15,670,913,000	14,843,992,881	14,999,732,541	Kota Tangerang, Periuk, Semua Kelurahan	PENDAPATAN ASLI DAERAH (PAD)	Meningkatkan Sumber Daya Manusia Yang Berkualitas Dan Berdaya Saing	Peningkatan Daya Saing Sumber Daya Manusia	Pegawai Kecamatan dan Kelurahan	57 ASN	14,986,013,656	KECAMATAN PERIUK
7	**01**	**01**	2.05		**Administrasi Kepegawaian Perangkat Daerah**	Jumlah pakaian dinas beserta perlengkapannya yang tersedia	Kegiatan		Kegiatan	1 Kegiatan	1 Kegiatan	**73,202,600**	**13,200,000**	**55,869,500**						1 Kegiatan	**57,916,870**	
7	01	01	2.05	02	Pengadaan Pakaian Dinas Beserta Atribut Kelengkapannya	Jumlah Pakaian Dinas beserta perlengkapannya yang tersedia				4 Jenis	4 Jenis	73,202,600	13,200,000	55,869,500	Kota Tangerang, Periuk, Semua Kelurahan	PENDAPATAN ASLI DAERAH (PAD)	Meningkatkan Sumber Daya Manusia Yang Berkualitas Dan Berdaya Saing	Peningkatan Daya Saing Sumber Daya Manusia	Pegawai Kecamatan dan Kelurahan	4 Jenis	57,916,870	KECAMATAN PERIUK
7	**01**	**01**	2.06		**Administrasi Umum Perangkat Daerah**	Jumlah pelayanan administrasi umum perangkat daerah yang disediakan	Jenis Pelayanan		Jenis Pelayanan	7 Jenis Pelayanan	7 Jenis Pelayanan	**1,373,576,300**	**1,168,773,900**	**1,184,134,150**						7 Jenis Pelayanan	**992,854,555**	

Penetapan Perubahan Rencana Kerja Pemerintah Daerah (RKPD)
Kota Tangerang
Tahun 2022

Kode					Urusan/ Bidang Urusan/ Program/ Kegiatan/ Sub Kegiatan	Indikator Program/ Kegiatan/ Sub Kegiatan	Target Akhir Periode RPJMD	Realisasi Capaian RKPD Tahun 2020	Prakiraan Capaian Target RKPD Tahun 2021	Capaian Kinerja dan Kerangka Pendanaan									Kelompok Sasaran	Prakiraan Maju Rencana Tahun 2023		Perangkat Daerah Penanggung Jawab
										Target 2022		Pagu Indikatif			Lokasi	Sumber Dana	Prioritas			Target	Pagu Indikatif	
										Semula	Menjadi	RKPD 2022	APBD 2022	RKPD 2022 Perubahan			Nasional	Daerah				
7	01	01	2.06	01	Penyediaan Komponen Instalasi Listrik/Penerangan Bangunan Kantor	Jumlah komponen instalasi listrik/penerangan bangunan kantor yang disediakan				5 Jenis	5 Jenis	34,761,000	15,321,500	15,321,500	Kota Tangerang, Periuk, Semua Kelurahan	PENDAPATAN ASLI DAERAH (PAD)		Peningkatan Daya Saing Sumber Daya Manusia	Kecamatan dan Kelurahan	5 Jenis	16,853,650	KECAMATAN PERIUK
7	01	01	2.06	02	Penyediaan Peralatan dan Perlengkapan Kantor	Jumlah alat tulis kantor yang disediakan Jumlah peralatan dan perlengkapan kantor yang disediakan				22 Jenis 3 Jenis	22 Jenis 3 Jenis	177,769,800	246,801,100	246,801,100	Kota Tangerang, Periuk, Semua Kelurahan	PENDAPATAN ASLI DAERAH (PAD)		Peningkatan Daya Saing Sumber Daya Manusia	Kecamatan dan Kelurahan	22 Jenis 3 Jenis	242,299,200	KECAMATAN PERIUK
7	01	01	2.06	03	Penyediaan Peralatan Rumah Tangga	Jumlah peralatan rumah tangga kantor yang disediakan				23 Jenis	23 Jenis	76,365,400	63,701,800	63,701,800	Kota Tangerang, Periuk, Semua Kelurahan	PENDAPATAN ASLI DAERAH (PAD)		Peningkatan Daya Saing Sumber Daya Manusia	Kecamatan dan Kelurahan	23 Jenis	70,071,980	KECAMATAN PERIUK
7	01	01	2.06	04	Penyediaan Bahan Logistik Kantor	Jumlah bahan logistik kantor yang disediakan				8 Jenis	8 Jenis	605,323,800	511,757,500	522,932,500	Kota Tangerang, Periuk, Semua Kelurahan	PENDAPATAN ASLI DAERAH (PAD)		Peningkatan Daya Saing Sumber Daya Manusia	Kecamatan dan Kelurahan	8 Jenis	384,997,250	KECAMATAN PERIUK
7	01	01	2.06	05	Penyediaan Barang Cetakan dan Penggandaan	Jumlah barang cetakan dan penggandaan yang disediakan				11 Jenis	11 Jenis	184,536,300	178,424,000	182,735,250	Kota Tangerang, Periuk, Semua Kelurahan	PENDAPATAN ASLI DAERAH (PAD)		Peningkatan Daya Saing Sumber Daya Manusia	Kecamatan dan Kelurahan	11 Jenis	152,130,275	KECAMATAN PERIUK
7	01	01	2.06	06	Penyediaan Bahan Bacaan dan Peraturan Perundang-undangan	Jumlah bahan bacaan dan peraturan perundang-undangan yang disediakan				1 Jenis	1 Jenis	65,002,000	2,002,000	2,002,000	Kota Tangerang, Periuk, Semua Kelurahan	PENDAPATAN ASLI DAERAH (PAD)		Peningkatan Daya Saing Sumber Daya Manusia	Kecamatan dan Kelurahan	1 Jenis	71,502,200	KECAMATAN PERIUK
7	01	01	2.06	09	Penyelenggaraan Rapat Koordinasi dan Konsultasi SKPD	Jumlah rapat koordinasi dan konsultasi perangkat daerah keluar daerah yang diselenggarakan				103 OH	103 OH	229,818,000	150,766,000	150,640,000	Kota Tangerang, Periuk, Semua Kelurahan	PENDAPATAN ASLI DAERAH (PAD)		Peningkatan Daya Saing Sumber Daya Manusia	Kecamatan dan Kelurahan	103 OH	55,000,000	KECAMATAN PERIUK
7	**01**	**01**	2.07		**Pengadaan Barang Milik Daerah Penunjang Urusan Pemerintah Daerah**	Jumlah barang milik daerah (sarana dan prasarana aparatur perangkat daerah) penunjang urusan pemerintah daerah yang diadakan	Jenis Barang		Jenis Barang	3 Jenis Barang	3 Jenis Barang	**139,218,600**	**1,045,047,800**	**816,083,800**						3 Jenis Barang	**153,140,460**	
7	01	01	2.07	05	Pengadaan Mebel	Jumlah meubelair kantor yang disediakan				3 Jenis	3 Jenis	101,600,000	287,986,600	287,986,600		PENDAPATAN ASLI DAERAH (PAD)		Tatakelola Pemerintahan yang baik dan layanan Publik yang terintegrasi	Aparatur perangkat daerah	3 Jenis	111,760,000	KECAMATAN PERIUK
7	01	01	2.07	06	Pengadaan Peralatan dan Mesin Lainnya	Jumlah peralatan dan mesin kantor yang diadakan				3 Jenis	3 Jenis	37,618,600	757,061,200	528,097,200		PENDAPATAN ASLI DAERAH (PAD)		Peningkatan Daya Saing Sumber Daya Manusia	Aparatur perangkat daerah	3 Jenis	41,380,460	KECAMATAN PERIUK

Penetapan Perubahan Rencana Kerja Pemerintah Daerah (RKPD)
Kota Tangerang
Tahun 2022

Kode					Urusan/ Bidang Urusan/ Program/ Kegiatan/ Sub Kegiatan	Indikator Program/ Kegiatan/ Sub Kegiatan	Target Akhir Periode RPJMD	Realisasi Capaian RKPD Tahun 2020	Prakiraan Capaian Target RKPD Tahun 2021	Capaian Kinerja dan Kerangka Pendanaan									Kelompok Sasaran	Prakiraan Maju Rencana Tahun 2023		Perangkat Daerah Penanggung Jawab
										Target 2022		Pagu Indikatif			Lokasi	Sumber Dana	Prioritas			Target	Pagu Indikatif	
										Semula	Menjadi	RKPD 2022	APBD 2022	RKPD 2022 Perubahan			Nasional	Daerah				
7	**01**	**01**	2.08		**Penyediaan Jasa Penunjang Urusan Pemerintahan Daerah**	Jumlah jasa penunjang urusan pemerintahan daerah yang disediakan	Jenis jasa		Jenis jasa	3 Jenis jasa	3 Jenis jasa	**3,886,559,680**	**3,416,623,456**	**3,986,901,540**						3 Jenis jasa	**4,271,255,648**	
7	01	01	2.08	02	Penyediaan Jasa Komunikasi, Sumber Daya Air dan Listrik	Jumlah jasa komunikasi internet yang disediakan Jumlah jasa komunikasi publikasi advetorial yang disediakan Jumlah jasa komunikasi telepon yang disediakan Jumlah jasa sumber daya air yang disediakan Jumlah jasa sumber daya listrik yang disediakan				4 Jenis	8 Line 16 tayang 6 SST 6 Rekening 6 Rekening	479,600,000	474,600,000	474,600,000	Kota Tangerang, Periuk, Semua Kelurahan	PENDAPATAN ASLI DAERAH (PAD)	Meningkatkan Sumber Daya Manusia Yang Berkualitas Dan Berdaya Saing	Peningkatan Daya Saing Sumber Daya Manusia	Aparatur perangkat daerah	8 Line 16 tayang 6 SST 6 Rekening 6 Rekening	527,560,000	KECAMATAN PERIUK
7	01	01	2.08	03	Penyediaan Jasa Peralatan dan Perlengkapan Kantor	Jumlah jasa sewa peralatan/perlengkapan kantor yang disediakan				3 Jenis	3 Jenis	34,160,000	34,160,000	53,610,000	Kota Tangerang, Periuk, Semua Kelurahan	PENDAPATAN ASLI DAERAH (PAD)	Meningkatkan Sumber Daya Manusia Yang Berkualitas Dan Berdaya Saing	Peningkatan Daya Saing Sumber Daya Manusia	Aparatur perangkat daerah	3 Jenis	37,576,000	KECAMATAN PERIUK
7	01	01	2.08	04	Penyediaan Jasa Pelayanan Umum Kantor	Jumlah jasa tenaga kebersihan kantor yang disediakan Jumlah jasa tenaga pengamanan kantor yang disediakan Jumlah jasa tenaga teknis/administrasi perkantoran yang disediakan Jumlah jasa tim satgas kebersihan kantor yang disediakan				54 Orang	14 Orang 14 Orang 29 Orang 10 Orang	3,372,799,680	2,907,863,456	3,458,691,540	Kota Tangerang, Periuk, Semua Kelurahan	PENDAPATAN ASLI DAERAH (PAD)	Meningkatkan Sumber Daya Manusia Yang Berkualitas Dan Berdaya Saing	Peningkatan Daya Saing Sumber Daya Manusia	Aparatur perangkat daerah	14 Orang 14 Orang 29 Orang 10 Orang	3,706,119,648	KECAMATAN PERIUK
7	**01**	**01**	2.09		**Pemeliharaan Barang Milik Daerah Penunjang Urusan Pemerintahan Daerah**	Jumlah barang milik daerah sarana dan prasarana aparatur perangkat daerah penunjang urusan pemerintah daerah yang dipelihara	Jenis Pemeliharaan		Jenis Pemeliharaan	3 Jenis Pemeliharaan	4 Jenis Pemeliharaan	**509,416,000**	**1,295,246,000**	**1,224,243,500**						4 Jenis Pemeliharaan	**585,426,600**	

Penetapan Perubahan Rencana Kerja Pemerintah Daerah (RKPD)
Kota Tangerang
Tahun 2022

Kode					Urusan/ Bidang Urusan/ Program/ Kegiatan/ Sub Kegiatan	Indikator Program/ Kegiatan/ Sub Kegiatan	Target Akhir Periode RPJMD	Realisasi Capaian RKPD Tahun 2020	Prakiraan Capaian Target RKPD Tahun 2021	Capaian Kinerja dan Kerangka Pendanaan									Kelompok Sasaran	Prakiraan Maju Rencana Tahun 2023		Perangkat Daerah Penanggung Jawab
										Target 2022		Pagu Indikatif			Lokasi	Sumber Dana	Prioritas			Target	Pagu Indikatif	
										Semula	Menjadi	RKPD 2022	APBD 2022	RKPD 2022 Perubahan			Nasional	Daerah				
7	01	01	2.09	01	Penyediaan Jasa Pemeliharaan, Biaya Pemeliharaan dan Pajak Kendaraan Perorangan Dinas atau Kendaraan Dinas Jabatan	Jumlah jasa pemeliharaan, biaya pemeliharaan, pajak, dan perizinan kendaraan perorangan dinas atau kendaraan dinas jabatan roda 2 (dua) yang disediakan Jumlah jasa pemeliharaan, biaya pemeliharaan, pajak, dan perizinan kendaraan perorangan dinas atau kendaraan dinas jabatan roda 4 (empat) yang disediakan				34 Unit	32 Unit 2 Unit	180,500,000	180,500,000	180,500,000	Kota Tangerang, Periuk, Semua Kelurahan	PENDAPATAN ASLI DAERAH (PAD)	Meningkatkan Sumber Daya Manusia Yang Berkualitas Dan Berdaya Saing	Peningkatan Daya Saing Sumber Daya Manusia	Aparatur perangkat daerah	32 Unit 2 Unit	198,550,000	KECAMATAN PERIUK
7	01	01	2.09	02	Penyediaan Jasa Pemeliharaan, Biaya Pemeliharaan, Pajak, dan Perizinan Kendaraan Dinas Operasional atau Lapangan	Jumlah jasa pemeliharaan, biaya pemeliharaan, pajak, dan perizinan kendaraan dinas operasional atau lapangan roda 2 (dua) yang disediakan Jumlah jasa pemeliharaan, biaya pemeliharaan, pajak, dan perizinan kendaraan dinas operasional atau lapangan roda 4 (empat) yang disediakan Jumlah jasa pemeliharaan, biaya pemeliharaan, pajak, dan perizinan kendaraan perorangan dinas atau kendaraan dinas jabatan roda 2 (dua) yang disediakan				24 Unit 24 Unit 34 Unit	20 Unit 4 Unit 58 Unit	246,650,000	246,650,000	246,650,000	Kota Tangerang, Periuk, Semua Kelurahan	PENDAPATAN ASLI DAERAH (PAD)	Meningkatkan Sumber Daya Manusia Yang Berkualitas Dan Berdaya Saing	Peningkatan Daya Saing Sumber Daya Manusia	Aparatur perangkat daerah	20 Unit 4 Unit 58 Unit	271,315,000	KECAMATAN PERIUK
7	01	01	2.09	06	Pemeliharaan Peralatan dan Mesin Lainnya	Jumlah jasa pemeliharaan/perbaikan peralatan/perlengkapan dan mesin kantor yang disediakan				6 Jenis	6 Jenis	67,520,000	103,816,000	103,816,000	Kota Tangerang, Periuk, Semua Kelurahan	PENDAPATAN ASLI DAERAH (PAD)	Meningkatkan Sumber Daya Manusia Yang Berkualitas Dan Berdaya Saing	Peningkatan Daya Saing Sumber Daya Manusia	Aparatur perangkat daerah	6 Jenis	104,561,600	KECAMATAN PERIUK
7	01	01	2.09	09	Pemeliharaan/Rehabilitasi Gedung Kantor dan Bangunan Lainnya	Jumlah pemeliharaan Rutin/Berkala gedung kantor				1 Unit kantor	1 Unit kantor	14,746,000	764,280,000	693,277,500	Kota Tangerang, Periuk, Semua Kelurahan	PENDAPATAN ASLI DAERAH (PAD)	Meningkatkan Sumber Daya Manusia Yang Berkualitas Dan Berdaya Saing	Peningkatan Daya Saing Sumber Daya Manusia	Aparatur perangkat daerah	1 Unit kantor	11,000,000	KECAMATAN PERIUK

Penetapan Perubahan Rencana Kerja Pemerintah Daerah (RKPD)
Kota Tangerang
Tahun 2022

Kode					Urusan/ Bidang Urusan/ Program/ Kegiatan/ Sub Kegiatan	Indikator Program/ Kegiatan/ Sub Kegiatan	Target Akhir Periode RPJMD	Realisasi Capaian RKPD Tahun 2020	Prakiraan Capaian Target RKPD Tahun 2021	Capaian Kinerja dan Kerangka Pendanaan									Kelompok Sasaran	Prakiraan Maju Rencana Tahun 2023		Perangkat Daerah Penanggung Jawab
										Target 2022		Pagu Indikatif			Lokasi	Sumber Dana	Prioritas			Target	Pagu Indikatif	
										Semula	Menjadi	RKPD 2022	APBD 2022	RKPD 2022 Perubahan			Nasional	Daerah				
7	**01**	**02**			**PROGRAM PENYELENGGARAAN PEMERINTAHAN DAN PELAYANAN PUBLIK**	Cakupan pelayanan administrasi kependudukan dan perijinan	%		%		100 %	**477,683,900**	**320,584,800**	**290,584,800**						100 %	**116,538,180**	
7	**01**	**02**	2.01		**Koordinasi Penyelenggaraan Kegiatan Pemerintahan di Tingkat Kecamatan**	Jumlah koordinasi penyelenggaraan kegiatan pemerintahan di tingkat kecamatan	0		0		0 0	**32,339,800**	**0**	**0**						0 0	**36,740,000**	
7	01	02	2.01	02	Peningkatan Efektifitas Kegiatan Pemerintahan di Tingkat Kecamatan							32,339,800	0	0		PENDAPATAN ASLI DAERAH (PAD)	Meningkatkan Sumber Daya Manusia Yang Berkualitas Dan Berdaya Saing	Peningkatan Daya Saing Sumber Daya Manusia	Masyarakat Kecamatan Periuk		36,740,000	KECAMATAN PERIUK
7	**01**	**02**	2.02		**Penyelenggaraan Urusan Pemerintahan yang tidak Dilaksanakan oleh Unit Kerja Perangkat Daerah yang ada di Kecamatan**	Jumlah pelayanan penyelenggaraan urusan pemerintahan yang tidak dilaksanakan oleh unit kerja perangkat daerah yang ada di kecamtan	Jenis pelayanan		Jenis pelayanan	2 Jenis pelayanan	2 Jenis pelayanan	**426,488,100**	**320,584,800**	**290,584,800**						2 Jenis pelayanan	**56,038,180**	
7	01	02	2.02	02	Fasilitasi Percepatan Pencapaian Standar Pelayanan Minimal di Wilayah Kecamatan	Jumlah pelayanan PATEN Keliling dan Jumlah forum konsultasi pelayanan publik				2 Kegiatan	2 Kegiatan	22,570,400	0	0	Kota Tangerang, Periuk, Semua Kelurahan	PENDAPATAN ASLI DAERAH (PAD)	Meningkatkan Sumber Daya Manusia Yang Berkualitas Dan Berdaya Saing	Peningkatan Daya Saing Sumber Daya Manusia	Masyarakat diwilayah Kecamatan Periuk	2 Kegiatan	28,166,050	KECAMATAN PERIUK
7	01	02	2.02	03	Peningkatan Efektifitas Pelaksanaan Pelayanan kepada Masyarakat di Wilayah Kecamatan	Jumlah anggota paskibra profesional tingkat kecamatan yang mendapat fasilitas training center (TC) Jumlah kafilah/peserta MTQ/STQ kecamatan yang difasilitasi				5 Orang 5 Orang	5 Orang 5 Orang	403,917,700	320,584,800	290,584,800	Kota Tangerang, Periuk, Semua Kelurahan	PENDAPATAN ASLI DAERAH (PAD)	Meningkatkan Sumber Daya Manusia Yang Berkualitas Dan Berdaya Saing	Peningkatan Daya Saing Sumber Daya Manusia	Masyarakat diwilayah Kecamatan Periuk	5 Orang 5 Orang	27,872,130	KECAMATAN PERIUK
7	**01**	**02**	2.03		**Koordinasi Pemeliharaan Prasarana dan Sarana Pelayanan Umum**	Jumlah koordinasi pemeliharaan sarana dan prasarana pelayanan umum yang difasilitasi	0		0		0 0	**18,856,000**	**0**	**0**						0 0	**23,760,000**	
7	01	02	2.03	01	Koordinasi/Sinergi dengan Perangkat Daerah dan/atau Instansi Vertikal yang terkait dalam Pemeliharaan Sarana dan Prasarana Pelayanan Umum							18,856,000	0	0		PENDAPATAN ASLI DAERAH (PAD)	Memperkuat Infrastruktur Untuk Mendukung Pengembangan Ekonomi Dan Pelayanan Dasar	Peningkatan Daya Saing Sumber Daya Manusia	Masyarakat Kecamatan Periuk		23,760,000	KECAMATAN PERIUK

Penetapan Perubahan Rencana Kerja Pemerintah Daerah (RKPD)
Kota Tangerang
Tahun 2022

Kode					Urusan/ Bidang Urusan/ Program/ Kegiatan/ Sub Kegiatan	Indikator Program/ Kegiatan/ Sub Kegiatan	Target Akhir Periode RPJMD	Realisasi Capaian RKPD Tahun 2020	Prakiraan Capaian Target RKPD Tahun 2021	Capaian Kinerja dan Kerangka Pendanaan									Kelompok Sasaran	Prakiraan Maju Rencana Tahun 2023		Perangkat Daerah Penanggung Jawab
										Target 2022		Pagu Indikatif			Lokasi	Sumber Dana	Prioritas			Target	Pagu Indikatif	
										Semula	Menjadi	RKPD 2022	APBD 2022	RKPD 2022 Perubahan			Nasional	Daerah				
7	**01**	**03**			**PROGRAM PEMBERDAYAAN MASYARAKAT DESA DAN KELURAHAN**	Cakupan Pelayanan Kemasyarakatan Kecamatan Cakupan Pelayanan Pembangunan Sarana dan Prasarana Wilayah Kelurahan Cakupan Pelayanan Pengambangan UMKM Kecamatan	% % %		% % %		100 % 100 % 100 %	**6,490,853,820**	**3,271,699,200**	**3,113,846,400**						100 % 100 % 100 %	**2,849,331,540**	
7	**01**	**03**	2.02		**Kegiatan Pemberdayaan Kelurahan**	Jumlah kelompok masyarakat yang diberdayakan	Jenis		Jenis	3 Jenis	2 Jenis	**6,490,853,820**	**3,271,699,200**	**3,113,846,400**						2 Jenis	**2,849,331,540**	
7	01	03	2.02	02	Pembangunan Sarana dan Prasarana Kelurahan	Jumlah masyarakat yang diberdayakan dalam pembangunan sarana dan prasarana wilayah kelurahan Jumlah penerangan jalan umum (PJU) lingkungan yang diadakan/dipelihara Panjang drainase lingkungan yang dibangun/ditingkatkan/direhabilitasi/dipelihara				25 Orang pekerja 750 Unit 50 Meter	0 Orang pekerja 750 Unit 0 Meter	74,977,500	206,110,000	106,110,000	Kota Tangerang, Periuk, Semua Kelurahan	PENDAPATAN ASLI DAERAH (PAD)	Memperkuat Infrastruktur Untuk Mendukung Pengembangan Ekonomi Dan Pelayanan Dasar	Peningkatan Daya Saing Sumber Daya Manusia	Masyarakat	0 Orang pekerja 750 Unit 0 Meter	220,107,250	KECAMATAN PERIUK
7	01	03	2.02	03	Pemberdayaan Masyarakat di Kelurahan	Jumlah amil pengurusan jenazahyang menerima stimulan jasa pelayanan kemasyarakatan Jumlah guru madrasah diniyah takmiliyah (MDT) yang menerima stimulan jasa pelayanan kemasyarakatan Jumlah guru ngaji yang menerima stimulan jasa pelayanan kemasyarakatan Jumlah kegiatan pemberdayaam masyarakat yang difasilitasi Jumlah marbot masjid yang menerima stimulan jasa pelayanan kemasyarakatan Jumlah masyarakat yang mengikuti pelatihan kerja dan kewirausahaan Jumlah posyandu yang menerima dana operasional				58 Orang 29 Orang 386 Orang 1 Jenis 67 Orang 44 Orang 75 Posyandu	58 Orang 29 Orang 386 Orang 1 Jenis 67 Orang 0 Orang 75 Posyandu	6,415,876,320	3,065,589,200	3,007,736,400	Kota Tangerang, Periuk, Semua Kelurahan	PENDAPATAN ASLI DAERAH (PAD)	Memperkuat Infrastruktur Untuk Mendukung Pengembangan Ekonomi Dan Pelayanan Dasar	Peningkatan Daya Saing Sumber Daya Manusia Peningkatan Daya Saing Sumber Daya Manusia Peningkatan Daya Saing Sumber Daya Manusia	Masyarakat	58 Orang 29 Orang 386 Orang 1 Jenis 67 Orang 0 Orang 75 Posyandu	2,629,224,290	KECAMATAN PERIUK

Penetapan Perubahan Rencana Kerja Pemerintah Daerah (RKPD)
Kota Tangerang
Tahun 2022

Kode					Urusan/ Bidang Urusan/ Program/ Kegiatan/ Sub Kegiatan	Indikator Program/ Kegiatan/ Sub Kegiatan	Target Akhir Periode RPJMD	Realisasi Capaian RKPD Tahun 2020	Prakiraan Capaian Target RKPD Tahun 2021	Capaian Kinerja dan Kerangka Pendanaan									Kelompok Sasaran	Prakiraan Maju Rencana Tahun 2023		Perangkat Daerah Penanggung Jawab
										Target 2022		Pagu Indikatif			Lokasi	Sumber Dana	Prioritas			Target	Pagu Indikatif	
										Semula	Menjadi	RKPD 2022	APBD 2022	RKPD 2022 Perubahan			Nasional	Daerah				
7	**01**	**04**			**PROGRAM KOORDINASI KETENTRAMAN DAN KETERTIBAN UMUM**	Cakupan Pelayanan Penertiban	%		%		100 %	**1,085,884,800**	**868,243,740**	**1,042,112,232**						100 %	**1,194,473,280**	
7	**01**	**04**	2.02		**Koordinasi Penerapan dan Penegakan Peraturan Daerah dan Peraturan Kepala Daerah**	Jumlah monitoring keamanan dan operasi penertiban yang dilakukan dalam rangka penerapan dan penegakan peraturan daerah dan peraturan kepala daerah	Jenis Kegiatan		Jenis Kegiatan	1 Jenis Kegiatan	1 Jenis Kegiatan	**1,085,884,800**	**868,243,740**	**1,042,112,232**						1 Jenis Kegiatan	**1,194,473,280**	
7	01	04	2.02	01	Koordinasi/Sinergi Dengan Perangkat Daerah yang Tugas dan Fungsinya di Bidang Penegakan Peraturan Perundang-Undangan dan/atau Kepolisian Negara Republik Indonesia	Jumlah monitoring keamanan di wilayah Kecamatan Jumlah monitoring keamanan yang dilakukan Jumlah operasi penertiban yang dilakukan Jumlah penanggulangan bencana yang dilakukan				60 kali 312 Kali 5 Lokasi	312 kali 48 Kali 5 Lokasi	1,085,884,800	868,243,740	1,042,112,232	Kota Tangerang, Periuk, Semua Kelurahan	PENDAPATAN ASLI DAERAH (PAD)	Memperkuat Stabilitas Polhukhankam Dan Transformasi Pelayanan Publik	Peningkatan Daya Saing Sumber Daya Manusia	Kecamatan Periuk	312 kali 48 Kali 5 Lokasi	1,194,473,280	KECAMATAN PERIUK
8					**UNSUR PEMERINTAHAN UMUM**																	
8	**01**				**KESATUAN BANGSA DAN POLITIK**							**26,548,357,479**	**22,071,846,431**	**20,821,767,575**							**20,630,297,506**	
8	**01**	**01**			**PROGRAM PENUNJANG URUSAN PEMERINTAHAN DAERAH KABUPATEN/KOTA**	Tingkat Ketersediaan Pelayanan Jasa Administrasi Perkantoran	%		%	100 %	100 %	**14,053,967,879**	**13,168,449,081**	**12,169,418,125**						100 %	**14,038,448,286**	
8	**01**	**01**	2.02		**Administrasi Keuangan Perangkat Daerah**	Jumlah Orang yang Menerima Gaji dan Tunjangan ASN	Orang		Orang		27 Orang	**9,112,388,366**	**8,787,155,331**	**7,398,730,370**						27 Orang	**9,129,671,133**	
8	01	01	2.02	01	Penyediaan Gaji dan Tunjangan ASN	Jumlah Orang yang Menerima Gaji dan Tunjangan ASN				1 Tahun	27 Orang	9,112,388,366	8,787,155,331	7,398,730,370	Kota Tangerang, Semua Kecamatan, Semua Kelurahan	PENDAPATAN ASLI DAERAH (PAD)	Memperkuat Stabilitas Polhukhankam Dan Transformasi Pelayanan Publik	Tatakelola Pemerintahan yang baik dan layanan Publik yang terintegrasi	Gaji dan Tunjang ASN	27 Orang	9,129,671,133	BADAN KESATUAN BANGSA DAN POLITIK
8	**01**	**01**	2.05		**Administrasi Kepegawaian Perangkat Daerah**	Jumlah pelayanan administrasi kepegawaian perangkat daerah yang disediakan	Jenis		Jenis	2 Jenis	2 Jenis	**167,633,400**	**164,942,600**	**192,368,600**						2 Jenis	**167,203,740**	

Penetapan Perubahan Rencana Kerja Pemerintah Daerah (RKPD)
Kota Tangerang
Tahun 2022

Kode					Urusan/ Bidang Urusan/ Program/ Kegiatan/ Sub Kegiatan	Indikator Program/ Kegiatan/ Sub Kegiatan	Target Akhir Periode RPJMD	Realisasi Capaian RKPD Tahun 2020	Prakiraan Capaian Target RKPD Tahun 2021	Capaian Kinerja dan Kerangka Pendanaan									Kelompok Sasaran	Prakiraan Maju Rencana Tahun 2023		Perangkat Daerah Penanggung Jawab
										Target 2022		Pagu Indikatif			Lokasi	Sumber Dana	Prioritas			Target	Pagu Indikatif	
										Semula	Menjadi	RKPD 2022	APBD 2022	RKPD 2022 Perubahan			Nasional	Daerah				
8	01	01	2.05	02	Pengadaan Pakaian Dinas Beserta Atribut Kelengkapannya	Jumlah Pakaian PDL Mitigasi Jumlah Paket Pakaian Dinas beserta Atribut Kelengkapan				60 Stell	60 Buah 1 Paket	149,633,400	146,942,600	174,368,600	Semua Kab/Kota, Semua Kecamatan, Semua Kelurahan	PENDAPATAN ASLI DAERAH (PAD)		Tatakelola Pemerintahan yang baik dan layanan Publik yang terintegrasi	Peningkatan Kapasitas dan Pengelolaan Sumber Daya Aparatur Perangkat Daerah serta Kedisiplinan Aparatur	60 Buah 1 Paket	147,403,740	BADAN KESATUAN BANGSA DAN POLITIK
8	01	01	2.05	09	Pendidikan dan Pelatihan Pegawai Berdasarkan Tugas dan Fungsi	Jumlah Pegawai Berdasarkan Tugas dan Fungsi yang Mengikuti Pendidikan dan Pelatihan				6 Orang	6 Orang	18,000,000	18,000,000	18,000,000	Semua Kab/Kota, Semua Kecamatan, Semua Kelurahan	PENDAPATAN ASLI DAERAH (PAD)		Tatakelola Pemerintahan yang baik dan layanan Publik yang terintegrasi	Peningkatan Kapasitas dan Pengelolaan Sumber Daya Aparatur Perangkat Daerah serta Kedisiplinan Aparatur	6 Orang	19,800,000	BADAN KESATUAN BANGSA DAN POLITIK
8	**01**	**01**	2.06		**Administrasi Umum Perangkat Daerah**	Jumlah pelayanan administrasi umum perangkat daerah yang disediakan	Jenis		Jenis	8 Jenis	8 Jenis	**1,488,459,817**	**1,432,068,700**	**1,509,512,200**						8 Jenis	**1,771,343,547**	
8	01	01	2.06	01	Penyediaan Komponen Instalasi Listrik/Penerangan Bangunan Kantor	Jumlah Paket Komponen Instalasi Listrik/Penerangan Bangunan Kantor yang Disediakan				10 Jenis	1 Paket	13,026,000	15,817,700	15,817,700	Semua Kab/Kota, Semua Kecamatan, Semua Kelurahan	PENDAPATAN ASLI DAERAH (PAD)		Tatakelola Pemerintahan yang baik dan layanan Publik yang terintegrasi	Penyediaan Barang Pendukung Administrasi Perkantoran	1 Paket	6,633,400	BADAN KESATUAN BANGSA DAN POLITIK
8	01	01	2.06	02	Penyediaan Peralatan dan Perlengkapan Kantor	Jumlah Paket Peralatan dan Perlengkapan Kantor yang Disediakan					1 Paket	98,186,190	94,090,000	94,090,000		PENDAPATAN ASLI DAERAH (PAD)			Penyediaan Barang Pendukung Administrasi Perkantoran	1 Paket	320,922,513	BADAN KESATUAN BANGSA DAN POLITIK
8	01	01	2.06	03	Penyediaan Peralatan Rumah Tangga	Jumlah Paket Peralatan Rumah Tangga yang Disediakan				3 Jenis	1 Paket	78,543,260	54,515,600	64,575,100	Semua Kab/Kota, Semua Kecamatan, Semua Kelurahan	PENDAPATAN ASLI DAERAH (PAD)		Tatakelola Pemerintahan yang baik dan layanan Publik yang terintegrasi	Penyediaan Barang Pendukung Administrasi Perkantoran	1 Paket	26,924,475	BADAN KESATUAN BANGSA DAN POLITIK
8	01	01	2.06	04	Penyediaan Bahan Logistik Kantor	Jumlah Paket Bahan Logistik Kantor yang Disediakan				9026 Dus	1 Paket	207,691,000	353,764,000	374,074,000	Semua Kab/Kota, Semua Kecamatan, Semua Kelurahan	PENDAPATAN ASLI DAERAH (PAD)		Tatakelola Pemerintahan yang baik dan layanan Publik yang terintegrasi	Penyediaan Barang Pendukung Administrasi Perkantoran	1 Paket	228,460,100	BADAN KESATUAN BANGSA DAN POLITIK

Penetapan Perubahan Rencana Kerja Pemerintah Daerah (RKPD)
Kota Tangerang
Tahun 2022

Kode					Urusan/ Bidang Urusan/ Program/ Kegiatan/ Sub Kegiatan	Indikator Program/ Kegiatan/ Sub Kegiatan	Target Akhir Periode RPJMD	Realisasi Capaian RKPD Tahun 2020	Prakiraan Capaian Target RKPD Tahun 2021	Capaian Kinerja dan Kerangka Pendanaan									Kelompok Sasaran	Prakiraan Maju Rencana Tahun 2023		Perangkat Daerah Penanggung Jawab
										Target 2022		Pagu Indikatif			Lokasi	Sumber Dana	Prioritas			Target	Pagu Indikatif	
										Semula	Menjadi	RKPD 2022	APBD 2022	RKPD 2022 Perubahan			Nasional	Daerah				
8	01	01	2.06	05	Penyediaan Barang Cetakan dan Penggandaan	Jumlah Paket Barang Cetakan dan Penggandaan yang Disediakan				1 Jenis	1 Paket	91,193,967	104,777,800	104,777,800	Semua Kab/Kota, Semua Kecamatan, Semua Kelurahan	PENDAPATAN ASLI DAERAH (PAD)		Tatakelola Pemerintahan yang baik dan layanan Publik yang terintegrasi	Penyediaan Barang Pendukung Administrasi Perkantoran	1 Paket	88,601,719	BADAN KESATUAN BANGSA DAN POLITIK
8	01	01	2.06	06	Penyediaan Bahan Bacaan dan Peraturan Perundang-undangan	Jumlah Penyediaan Belanja Langganan Jurnal/Surat Kabar/Majalah Jumlah Penyediaan Jasa Advetorial Publikasi Kesbangpol				3 Jenis 3 Jenis	3 Jenis 3 Jenis	171,434,400	285,285,600	285,285,600	Semua Kab/Kota, Semua Kecamatan, Semua Kelurahan	PENDAPATAN ASLI DAERAH (PAD)		Tatakelola Pemerintahan yang baik dan layanan Publik yang terintegrasi	Penyediaan Barang Pendukung Administrasi Perkantoran	3 Jenis 3 Jenis	188,577,840	BADAN KESATUAN BANGSA DAN POLITIK
8	01	01	2.06	09	Penyelenggaraan Rapat Koordinasi dan Konsultasi SKPD	Jumlah Laporan Penyelenggaraan Rapat Koordinasi dan Konsultasi SKPD				356 Orang/Hari	612 Laporan	828,385,000	523,818,000	570,892,000	Semua Kab/Kota, Semua Kecamatan, Semua Kelurahan	PENDAPATAN ASLI DAERAH (PAD)		Tatakelola Pemerintahan yang baik dan layanan Publik yang terintegrasi	Penyediaan Barang Pendukung Administrasi Perkantoran	612 Laporan	911,223,500	BADAN KESATUAN BANGSA DAN POLITIK
8	**01**	**01**	2.07		**Pengadaan Barang Milik Daerah Penunjang Urusan Pemerintah Daerah**	Jumlah barang milik daerah (sarana dan prasarana aparatur perangkat daerah) penunjang urusan pemerintah daerah yang diadakan	Jenis		Jenis	1 Jenis	1 Jenis	**860,404,600**	**712,039,650**	**714,485,550**						1 Jenis	**300,000,000**	
8	01	01	2.07	06	Pengadaan Peralatan dan Mesin Lainnya	Jumlah Pengadaan Belanja Alat/Bahan untuk Kegiatan Kantor-Perabot Kantor Jumlah Pengadaan Belanja Modal Alat Kantor Lainnya Jumlah Pengadaan Belanja Modal Alat Komunikasi Radio HF/FM Jumlah Pengadaan Belanja Modal Alat rumah Tangga Lainnya Jumlah Pengadaan Belanja Modal Komputer Unit Lainnya Jumlah Pengadaan Belanja Modal Mebel Jumlah Pengadaan Belanja Modal Peralatan Jaringan Jumlah Pengadaan Belanja Modal Peralatan Komputer Lainnya				1 Jenis 3 Jenis 1 Jenis 1 Jenis 1 Jenis 1 Jenis 1 Jenis 1 Jenis	1 Jenis 3 Jenis 1 Jenis 1 Jenis 1 Jenis 1 Jenis 1 Jenis 1 Jenis	860,404,600	712,039,650	714,485,550	Semua Kab/Kota, Semua Kecamatan, Semua Kelurahan	PENDAPATAN ASLI DAERAH (PAD)		Tatakelola Pemerintahan yang baik dan layanan Publik yang terintegrasi	Penyediaan Barang Pendukung Administrasi Perkantoran	1 Jenis 3 Jenis 1 Jenis 1 Jenis 1 Jenis 1 Jenis 1 Jenis 1 Jenis	300,000,000	BADAN KESATUAN BANGSA DAN POLITIK

Penetapan Perubahan Rencana Kerja Pemerintah Daerah (RKPD)
Kota Tangerang
Tahun 2022

Kode					Urusan/ Bidang Urusan/ Program/ Kegiatan/ Sub Kegiatan	Indikator Program/ Kegiatan/ Sub Kegiatan	Target Akhir Periode RPJMD	Realisasi Capaian RKPD Tahun 2020	Prakiraan Capaian Target RKPD Tahun 2021	Capaian Kinerja dan Kerangka Pendanaan									Kelompok Sasaran	Prakiraan Maju Rencana Tahun 2023		Perangkat Daerah Penanggung Jawab
										Target 2022		Pagu Indikatif			Lokasi	Sumber Dana	Prioritas			Target	Pagu Indikatif	
										Semula	Menjadi	RKPD 2022	APBD 2022	RKPD 2022 Perubahan			Nasional	Daerah				
8	**01**	**01**	2.08		**Penyediaan Jasa Penunjang Urusan Pemerintahan Daerah**	Jumlah jasa penunjang urusan pemerintahan daerah yang disediakan	Jenis		Jenis	7 Jenis	7 Jenis	**1,919,467,080**	**1,531,453,584**	**1,813,532,189**						7 Jenis	**2,114,053,788**	
8	01	01	2.08	02	Penyediaan Jasa Komunikasi, Sumber Daya Air dan Listrik	Jumlah Penyediaan Jasa Tagihan Listrik Jumlah Penyediaan Jasa Tagihan Telepon				12 Bulan 12 Bulan	12 Bulan 12 Bulan	215,673,000	99,000,000	99,000,000	Semua Kab/Kota, Semua Kecamatan, Semua Kelurahan	PENDAPATAN ASLI DAERAH (PAD)		Tatakelola Pemerintahan yang baik dan layanan Publik yang terintegrasi	Penyediaan Jasa Komunikasi, Sumber Daya Air dan Listrik, Penyediaan Jasa Peralatan dan Perlengkapan Kantor, Penyediaan Jasa Pelayanan Umum Kantor	12 Bulan 12 Bulan	239,880,300	BADAN KESATUAN BANGSA DAN POLITIK
8	01	01	2.08	03	Penyediaan Jasa Peralatan dan Perlengkapan Kantor	Jumlah Sewa Tempat Pameran Badan Kesbangpol Kota Tangerang				27 Hari/M2	27 Hari/M2	32,400,000	32,400,000	32,400,000	Semua Kab/Kota, Semua Kecamatan, Semua Kelurahan	PENDAPATAN ASLI DAERAH (PAD)		Tatakelola Pemerintahan yang baik dan layanan Publik yang terintegrasi	Penyediaan Jasa Komunikasi, Sumber Daya Air dan Listrik, Penyediaan Jasa Peralatan dan Perlengkapan Kantor, Penyediaan Jasa Pelayanan Umum Kantor	27 Hari/M2	35,640,000	BADAN KESATUAN BANGSA DAN POLITIK
8	01	01	2.08	04	Penyediaan Jasa Pelayanan Umum Kantor	Jumlah Biaya JKN 4% Tenaga Kebersihan Kantor Jumlah Biaya JKN 4% Tenaga Pengaman Kantor/Satpam/Rumah Dinas/ Gudang/ TPU/ TMP Jumlah Biaya JKN 4% Tenaga Satgas Mitigasi Jumlah Jasa Tenaga Kebersihan Jumlah Jasa Tenaga Mitigasi Jumlah Jasa Tenaga Pengaman Kantor/Satpam				2 Orang 4 Orang 24 Orang 2 Orang 24 Orang 4 Orang	2 Orang 4 Orang 24 Orang 2 Orang 24 Orang 4 Orang	1,671,394,080	1,400,053,584	1,682,132,189	Semua Kab/Kota, Semua Kecamatan, Semua Kelurahan	PENDAPATAN ASLI DAERAH (PAD)		Tatakelola Pemerintahan yang baik dan layanan Publik yang terintegrasi	Penyediaan Jasa Komunikasi, Sumber Daya Air dan Listrik, Penyediaan Jasa Peralatan dan Perlengkapan Kantor, Penyediaan Jasa Pelayanan Umum Kantor	2 Orang 4 Orang 24 Orang 2 Orang 24 Orang 4 Orang	1,838,533,488	BADAN KESATUAN BANGSA DAN POLITIK

Penetapan Perubahan Rencana Kerja Pemerintah Daerah (RKPD)
Kota Tangerang
Tahun 2022

Kode					Urusan/ Bidang Urusan/ Program/ Kegiatan/ Sub Kegiatan	Indikator Program/ Kegiatan/ Sub Kegiatan	Target Akhir Periode RPJMD	Realisasi Capaian RKPD Tahun 2020	Prakiraan Capaian Target RKPD Tahun 2021	Capaian Kinerja dan Kerangka Pendanaan									Kelompok Sasaran	Prakiraan Maju Rencana Tahun 2023		Perangkat Daerah Penanggung Jawab
										Target 2022		Pagu Indikatif			Lokasi	Sumber Dana	Prioritas			Target	Pagu Indikatif	
										Semula	Menjadi	RKPD 2022	APBD 2022	RKPD 2022 Perubahan			Nasional	Daerah				
8	**01**	**01**	2.09		**Pemeliharaan Barang Milik Daerah Penunjang Urusan Pemerintahan Daerah**	Jumlah barang milik daerah (sarana dan prasarana aparatur perangkat daerah) penunjang urusan pemerintah daerah yang dipelihara	Jenis		Jenis	5 Jenis	5 Jenis	**505,614,616**	**540,789,216**	**540,789,216**						5 Jenis	**556,176,078**	
8	01	01	2.09	01	Penyediaan Jasa Pemeliharaan, Biaya Pemeliharaan dan Pajak Kendaraan Perorangan Dinas atau Kendaraan Dinas Jabatan	Jumlah Minyak Kendaraan Pejabat Jumlah Pajak Kendaraan Pejabat Jumlah Pelumas Kendaraan Pejabat Jumlah Penggantian Suku Cadang Kendaraan Pejabat Jumlah Service Kendaraan Jabatan				4 Unit 1 Tahun 4 Unit 4 Unit 4 Unit	4 Unit 1 Tahun 4 Unit 4 Unit 4 Unit	105,818,396	102,818,396	102,818,396	Semua Kab/Kota, Semua Kecamatan, Semua Kelurahan	PENDAPATAN ASLI DAERAH (PAD)		Tatakelola Pemerintahan yang baik dan layanan Publik yang terintegrasi	Pemeliharaan Peralatan, Mesin Lainnya dan rehab Gedung Kantor	4 Unit 1 Tahun 4 Unit 4 Unit 4 Unit	116,400,236	BADAN KESATUAN BANGSA DAN POLITIK
8	01	01	2.09	02	Penyediaan Jasa Pemeliharaan, Biaya Pemeliharaan, Pajak, dan Perizinan Kendaraan Dinas Operasional atau Lapangan	Jumlah Jasa Perizinan/Pajak Kendaraan Operasional Jumlah Minyak Operasional Jumlah Pelumas Kendaraan Operasional Jumlah Service Kendaraan Operasional Jumlah Suku Cadang-Suku Cadang Lainnya Kendaraan Operasional				1 Tahun 12 Unit 5 Unit 12 Unit 12 Unit	1 Tahun 12 Unit 5 Unit 12 Unit 12 Unit	172,603,720	190,203,720	190,203,720	Semua Kab/Kota, Semua Kecamatan, Semua Kelurahan	PENDAPATAN ASLI DAERAH (PAD)		Tatakelola Pemerintahan yang baik dan layanan Publik yang terintegrasi	Pemeliharaan Peralatan, Mesin Lainnya dan rehab Gedung Kantor	1 Tahun 12 Unit 5 Unit 12 Unit 12 Unit	189,864,092	BADAN KESATUAN BANGSA DAN POLITIK
8	01	01	2.09	06	Pemeliharaan Peralatan dan Mesin Lainnya	Jumlah Penyediaan Belanja Bahan-Isi Tabung Pemadam Kebakaran Jumlah Penyediaan Belanja Pemeliharaan Alat Kantor dan Rumah Tangga Jumlah Penyediaan Belanja Pemeliharaan Alat Kantor dan Rumah Tangga-Alat Rumah Tangga-Alat Pendingin Jumlah Penyediaan Rehab Ringan Gedung Badan Kesbangpol				1 Jenis 4 Jenis 4 Jenis 1 Jenis	1 Jenis 4 Jenis 4 Jenis 1 Jenis	227,192,500	247,767,100	247,767,100	Semua Kab/Kota, Semua Kecamatan, Semua Kelurahan	PENDAPATAN ASLI DAERAH (PAD)		Tatakelola Pemerintahan yang baik dan layanan Publik yang terintegrasi	Pemeliharaan Peralatan, Mesin Lainnya dan rehab Gedung Kantor	1 Jenis 4 Jenis 4 Jenis 1 Jenis	249,911,750	BADAN KESATUAN BANGSA DAN POLITIK
8	**01**	**02**			**PROGRAM PENGUATAN IDEOLOGI PANCASILA DAN KARAKTER KEBANGSAAN**	Tingkat pemahaman ideologi pancasila dan karakter kebangsaan bagi masyarakat yang dibina	%		%	100 %	100 %	**460,755,200**	**815,306,000**	**416,823,400**						100 %	**458,355,200**	

Penetapan Perubahan Rencana Kerja Pemerintah Daerah (RKPD)
Kota Tangerang
Tahun 2022

Kode					Urusan/ Bidang Urusan/ Program/ Kegiatan/ Sub Kegiatan	Indikator Program/ Kegiatan/ Sub Kegiatan	Target Akhir Periode RPJMD	Realisasi Capaian RKPD Tahun 2020	Prakiraan Capaian Target RKPD Tahun 2021	Capaian Kinerja dan Kerangka Pendanaan									Kelompok Sasaran	Prakiraan Maju Rencana Tahun 2023		Perangkat Daerah Penanggung Jawab
										Target 2022		Pagu Indikatif			Lokasi	Sumber Dana	Prioritas			Target	Pagu Indikatif	
										Semula	Menjadi	RKPD 2022	APBD 2022	RKPD 2022 Perubahan			Nasional	Daerah				
8	**01**	**02**	2.01		**Perumusan Kebijakan Teknis dan Pemantapan Pelaksanaan Bidang Ideologi Pancasila dan Karakter Kebangsaan**	Pelaksanaan Koordinasi di Bidang Ideologi Wawasan Kebangsaan, Bela Negara, Karakter Bangsa, Pembauran Kebangsaan, Bineka Tunggal Ika dan Sejarah Kebangsaan	Orang		Orang	500 Orang	500 Orang	**460,755,200**	**815,306,000**	**416,823,400**						500 Orang	**458,355,200**	
8	01	02	2.01	04	Pelaksanaan Koordinasi di Bidang Ideologi Wawasan Kebangsaan, Bela Negara, Karakter Bangsa, Pembauran Kebangsaan, Bineka Tunggal Ika dan Sejarah Kebangsaan	Jumlah Kegiatan HUT Pacasila Jumlah Kegiatan Perlombaan Orasi Kebangsaan Jumlah Peserta dalam Pelaksanaan Wawasan Kebangsaan				1 Kegiatan 2 Kegiatan 12 Kegiatan	0 Kegiatan 1 Kegiatan 50 Orang	460,755,200	815,306,000	416,823,400	Semua Kab/Kota, Semua Kecamatan, Semua Kelurahan	PENDAPATAN ASLI DAERAH (PAD)		Tatakelola Pemerintahan yang baik dan layanan Publik yang terintegrasi	Masyarakat Kota Tangerang dalam melaksanakan Koordinasi dan Sosialisasi di Bidang Ideologi Wawasan Kebangsaan, Bela Negara, Karakter Bangsa, Pembauran Kebangsaan, Bineka Tunggal Ika dan Sejarah Kebangsaan	0 Kegiatan 1 Kegiatan 50 Orang	458,355,200	BADAN KESATUAN BANGSA DAN POLITIK
8	**01**	**03**			**PROGRAM PENINGKATAN PERAN PARTAI POLITIK DAN LEMBAGA PENDIDIKAN MELALUI PENDIDIKAN POLITIK DAN PENGEMBANGAN ETIKA SERTA BUDAYA POLITIK**	0 Tingkat pembinaan partai politik dalam pendidikan politik masyarakat	%		%	100 %	100 %	**4,684,440,400**	**4,491,046,650**	**4,585,981,650**						100 %	**5,152,884,440**	

Penetapan Perubahan Rencana Kerja Pemerintah Daerah (RKPD)
Kota Tangerang
Tahun 2022

Kode					Urusan/ Bidang Urusan/ Program/ Kegiatan/ Sub Kegiatan	Indikator Program/ Kegiatan/ Sub Kegiatan	Target Akhir Periode RPJMD	Realisasi Capaian RKPD Tahun 2020	Prakiraan Capaian Target RKPD Tahun 2021	Capaian Kinerja dan Kerangka Pendanaan									Kelompok Sasaran	Prakiraan Maju Rencana Tahun 2023		Perangkat Daerah Penanggung Jawab
										Target 2022		Pagu Indikatif			Lokasi	Sumber Dana	Prioritas			Target	Pagu Indikatif	
										Semula	Menjadi	RKPD 2022	APBD 2022	RKPD 2022 Perubahan			Nasional	Daerah				
8	**01**	**03**	2.01		**Perumusan Kebijakan Teknis dan Pemantapan Pelaksanaan Bidang Pendidikan Politik, Etika Budaya Politik, Peningkatan Demokrasi, Fasilitasi Kelembagaan Pemerintahan, Perwakilan dan Partai Politik, Pemilihan Umum/Pemilihan Umum Kepala Daerah, serta Pemantauan Situasi Politik**	Tingkat Penyusunan BPerumusan Kebijakan di Bidang Pendidikan Politik	Kegiatan		Kegiatan	5 Kegiatan	5 Kegiatan	**4,684,440,400**	**4,491,046,650**	**4,585,981,650**						5 Kegiatan	**5,152,884,440**	
8	01	03	2.01	02	Penyusunan Bahan Perumusan Kebijakan di Bidang Pendidikan Politik, Etika Budaya Politik, Peningkatan Demokrasi, Fasilitasi Kelembagaan Pemerintahan, Perwakilan dan Partai Politik, Pemilihan Umum/Pemilihan Umum Kepala Daerah, serta Pemantauan Situasi Politik Di Daerah	Jumlah Kegiatan Bantuan Keuangan Kepada Partai Politik Kegiatan Diskusi dan Seminar Partisipasi Perempuan dalam partai Politik				1 Kegiatan 1 Kegiatan	1 Kegiatan 1 Kegiatan	4,465,821,200	3,774,976,100	3,774,976,100		PENDAPATAN ASLI DAERAH (PAD)		Tatakelola Pemerintahan yang baik dan layanan Publik yang terintegrasi	Partai Politik dan Organisasi Kemasyarakatan	1 Kegiatan 1 Kegiatan	4,912,403,320	BADAN KESATUAN BANGSA DAN POLITIK
8	01	03	2.01	04	Pelaksanaan Koordinasi Di Bidang Pendidikan Politik, Etika Budaya Politik, Peningkatan Demokrasi, Fasilitasi Kelembagaan Pemerintahan, Perwakilan dan Partai Politik, Pemilihan Umum/Pemilihan Umum Kepala Daerah, serta Pemantauan Situasi Politik di Daerah	Jumlah Kegiatan Verifikasi Bantuan Keuangan Partai Politik Jumlah Peserta Debat Konstitusi Politik Jumlah Peserta Kegiatan Forum- forum Diskusi Politik Jumlah Peserta Kegiatan Pertemuan dan Kerjasama Antar Lembaga Pemerintah, Parpol, Ormas dan LSM				1 Kegiatan 48 Orang 110 Orang 100 Orang	1 Kegiatan 48 Orang 110 Orang 100 Orang	218,619,200	716,070,550	811,005,550	Semua Kab/Kota, Semua Kecamatan, Semua Kelurahan	PENDAPATAN ASLI DAERAH (PAD)		Tatakelola Pemerintahan yang baik dan layanan Publik yang terintegrasi	Partai Politik dan Organisasi Kemasyarakatan	1 Kegiatan 48 Orang 110 Orang 100 Orang	240,481,120	BADAN KESATUAN BANGSA DAN POLITIK

Penetapan Perubahan Rencana Kerja Pemerintah Daerah (RKPD)
Kota Tangerang
Tahun 2022

Kode					Urusan/ Bidang Urusan/ Program/ Kegiatan/ Sub Kegiatan	Indikator Program/ Kegiatan/ Sub Kegiatan	Target Akhir Periode RPJMD	Realisasi Capaian RKPD Tahun 2020	Prakiraan Capaian Target RKPD Tahun 2021	Capaian Kinerja dan Kerangka Pendanaan									Kelompok Sasaran	Prakiraan Maju Rencana Tahun 2023		Perangkat Daerah Penanggung Jawab
										Target 2022		Pagu Indikatif			Lokasi	Sumber Dana	Prioritas			Target	Pagu Indikatif	
										Semula	Menjadi	RKPD 2022	APBD 2022	RKPD 2022 Perubahan			Nasional	Daerah				
8	**01**	**04**			**PROGRAM PEMBERDAYAAN DAN PENGAWASAN ORGANISASI KEMASYARAKATAN**	Tingkat pemberdayaan dan pengawasan organisasi kemasayarakatan	%		%	100 %	100 %	**6,411,810,600**	**2,303,417,150**	**1,960,069,650**						100 %	**315,160,010**	
8	**01**	**04**	2.01		**Perumusan Kebijakan Teknis dan Pemantapan Pelaksanaan Bidang Pemberdayaan dan Pengawasan Organisasi Kemasyarakatan**	Meningkatnya Perumusan Kebijakan Teknis dan Pemantapan Pelaksanaan Bidang Pemberdayaan dan Pengawasan Organisasi Kemasyarakatan	Keg		Keg	1 Keg	1 Keg	**6,411,810,600**	**2,303,417,150**	**1,960,069,650**						1 Keg	**315,160,010**	
8	01	04	2.01	02	Penyusunan Bahan Perumusan Kebijakan dibidang Pendaftaran Ormas, Pemberdayaan Ormas, Evaluasi dan Mediasi Sengketa Ormas, Pengawasan Ormas dan Ormas Asing di Daerah	Jumlah buku Database Ormas dan LSM Jumlah Kegiatan Validasi Data Ormas dan LSM				5 Buku 1 Kegiatan	5 Buku 1 Kegiatan	46,718,000	46,560,200	46,560,200	Semua Kab/Kota, Semua Kecamatan, Semua Kelurahan	PENDAPATAN ASLI DAERAH (PAD)	Memperkuat Stabilitas Polhukhankam Dan Transformasi Pelayanan Publik	Tatakelola Pemerintahan yang baik dan layanan Publik yang terintegrasi	Ormas Di Kota Tangerang	5 Buku 1 Kegiatan	51,389,800	BADAN KESATUAN BANGSA DAN POLITIK
8	01	04	2.01	03	Pelaksanaan Kebijakan dibidang Pendaftaran Ormas, Pemberdayaan Ormas, Evaluasi dan Mediasi Sengketa Ormas, Pengawasan Ormas dan Ormas Asing di Daerah	Jumlah Kegiatan Jambore Ormas dan LSM Jumlah Kegiatan Kemitraan Ormas dan LSM Jumlah Peserta Pertemuan Peranan Lembaga Pemberdayaan Wanita Jumlah Peserta Sosialisasi Peranan Lembaga Pembaerdayaan Wanita				1 Kegiatan 5 Kegiatan 50 Orang 30 Orang	1 Kegiatan 5 Kegiatan 50 Orang 30 Orang	220,059,600	788,088,700	794,741,200	Semua Kab/Kota, Semua Kecamatan, Semua Kelurahan	PENDAPATAN ASLI DAERAH (PAD)	Memperkuat Stabilitas Polhukhankam Dan Transformasi Pelayanan Publik	Tatakelola Pemerintahan yang baik dan layanan Publik yang terintegrasi	Ormas Di Kota Tangerang	1 Kegiatan 5 Kegiatan 50 Orang 30 Orang	242,065,560	BADAN KESATUAN BANGSA DAN POLITIK
8	01	04	2.01	04	Pelaksanaan Koordinasi dibidang Pendaftaran Ormas, Pemberdayaan Ormas, Evaluasi dan Mediasi Sengketa Ormas, Pengawasan Ormas dan Ormas Asing di Daerah	Jumlah Kegiatan Pelaksanaan Monitoring terhadap Ormas dan LSM yang Mendapatkan Hibah Jumlah Kegiatan Verifikasi Dana Hibah dan Tata Cara Penyusunan Laporan Pertanggung Jawaban Hibah				1 Kegiatan 1 Kegiatan	1 Kegiatan 1 Kegiatan	6,145,033,000	1,468,768,250	1,118,768,250	Semua Kab/Kota, Semua Kecamatan, Semua Kelurahan	PENDAPATAN ASLI DAERAH (PAD)	Memperkuat Stabilitas Polhukhankam Dan Transformasi Pelayanan Publik	Tatakelola Pemerintahan yang baik dan layanan Publik yang terintegrasi	Ormas Di Kota Tangerang	1 Kegiatan 1 Kegiatan	21,704,650	BADAN KESATUAN BANGSA DAN POLITIK

Penetapan Perubahan Rencana Kerja Pemerintah Daerah (RKPD)
Kota Tangerang
Tahun 2022

Kode					Urusan/ Bidang Urusan/ Program/ Kegiatan/ Sub Kegiatan	Indikator Program/ Kegiatan/ Sub Kegiatan	Target Akhir Periode RPJMD	Realisasi Capaian RKPD Tahun 2020	Prakiraan Capaian Target RKPD Tahun 2021	Capaian Kinerja dan Kerangka Pendanaan									Kelompok Sasaran	Prakiraan Maju Rencana Tahun 2023		Perangkat Daerah Penanggung Jawab
										Target 2022		Pagu Indikatif			Lokasi	Sumber Dana	Prioritas			Target	Pagu Indikatif	
										Semula	Menjadi	RKPD 2022	APBD 2022	RKPD 2022 Perubahan			Nasional	Daerah				
8	**01**	**05**			**PROGRAM PEMBINAAN DAN PENGEMBANGAN KETAHANAN EKONOMI, SOSIAL, DAN BUDAYA**	Tingkat pemberantasan penyakit masyarakat (pekat)	Persen		Persen	100 Persen	100 Persen	**232,523,900**	**448,595,050**	**631,671,650**						100 Persen	**265,449,570**	
8	**01**	**05**	2.01		**Perumusan Kebijakan Teknis dan Pemantapan Pelaksanaan Bidang Ketahanan Ekonomi, Sosial dan Budaya**	Meningkatnya Pemebarantas Penyakit Masyarakat (PEKAT)	Persen		Persen	100 Persen	100 Persen	**232,523,900**	**448,595,050**	**631,671,650**						100 Persen	**265,449,570**	
8	01	05	2.01	03	Pelaksanaan Kebijakan di Bidang Ketahanan Ekonomi, Sosial, Budaya dan Fasilitasi Pencegahan Penyalagunaan Narkotika, Fasilitasi Kerukunan Umat Beragama dan Penghayat Kepercayaan di Daerah	Jumlah Peserta dalam Pelatihan Satgas P4GN Jumlah peserta yang mengikuti Tes Urin Pelaksanaan Monitoring Tenaga Satgas P4GN Pembentukan Tenaga Satgas P4GN				1000 Orang 4 Keg 1 Kegiatan	50 Orang 1000 Orang 4 Keg 1 Kegiatan	200,408,700	414,462,800	597,539,400	Semua Kab/Kota, Semua Kecamatan, Semua Kelurahan	PENDAPATAN ASLI DAERAH (PAD)		Tatakelola Pemerintahan yang baik dan layanan Publik yang terintegrasi	Masyarakat Kota Tangerang	50 Orang 1000 Orang 4 Keg 1 Kegiatan	220,449,570	BADAN KESATUAN BANGSA DAN POLITIK
8	01	05	2.01	04	Pelaksanaan Koordinasi di Bidang Ketahanan Ekonomi, Sosial, Budaya dan Fasilitasi Pencegahan Penyalagunaan Narkotika, Fasilitasi Kerukunan Umat Beragama dan Penghayat Kepercayaan di Daerah	Jumlah peserta yang mengikuti kegaitan Peningkatan Toleransi dan Kerukunan dalam Kehidupan umat Beragama				75 Orang	75 Orang	32,115,200	34,132,250	34,132,250	Semua Kab/Kota, Semua Kecamatan, Semua Kelurahan	PENDAPATAN ASLI DAERAH (PAD)		Tatakelola Pemerintahan yang baik dan layanan Publik yang terintegrasi	Masyarakat Kota Tangerang	75 Orang	45,000,000	BADAN KESATUAN BANGSA DAN POLITIK
8	**01**	**06**			**PROGRAM PENINGKATAN KEWASPADAAN NASIONAL DAN PENINGKATAN KUALITAS DAN FASILITASI PENANGANAN KONFLIK SOSIAL**	Tingkat Pencegahan Konflik Melalui Mediasi Tingkat Pencegahan Konflik Melalui Mediasi	% Persen		% Persen	100 % 10.45 Persen	100 % 10.45 Persen	**704,859,500**	**845,032,500**	**1,057,803,100**						100 % 10.45 Persen	**400,000,000**	

Penetapan Perubahan Rencana Kerja Pemerintah Daerah (RKPD)
Kota Tangerang
Tahun 2022

Kode					Urusan/ Bidang Urusan/ Program/ Kegiatan/ Sub Kegiatan	Indikator Program/ Kegiatan/ Sub Kegiatan	Target Akhir Periode RPJMD	Realisasi Capaian RKPD Tahun 2020	Prakiraan Capaian Target RKPD Tahun 2021	Capaian Kinerja dan Kerangka Pendanaan									Kelompok Sasaran	Prakiraan Maju Rencana Tahun 2023		Perangkat Daerah Penanggung Jawab
										Target 2022		Pagu Indikatif			Lokasi	Sumber Dana	Prioritas			Target	Pagu Indikatif	
										Semula	Menjadi	RKPD 2022	APBD 2022	RKPD 2022 Perubahan			Nasional	Daerah				
8	**01**	**06**	2.01		**Perumusan Kebijakan Teknis dan Pelaksanaan Pemantapan Kewaspadaan Nasional dan Penanganan Konflik Sosial**	Kewaspadaan, serta Penanganan Konflik Meningkatnya Pencegahan Konflik melalui Mediasi	Kegiatan Persen		Kegiatan Persen	1 Kegiatan 10.45 Persen	1 Kegiatan 10.45 Persen	**704,859,500**	**845,032,500**	**1,057,803,100**						1 Kegiatan 10.45 Persen	**400,000,000**	
8	01	06	2.01	04	Pelaksanaan Koordinasi di Bidang Kewaspadaan Dini, Kerjasama Intelijen, Pemantauan Orang Asing, Tenaga Kerja Asing dan Lembaga Asing, Kewaspadaan Perbatasan Antar Negara, Fasilitasi Kelembagaan Bidang Kewaspadaan, serta Penanganan Konflik di Daerah	Jumlah Kegaitan Pengawasan Organisasi Asing dan Tenaga Asing serta Organisasi Asing Jumlah kegaitan Peningkatan Kerjasama Dengan Aparat Keamanan Dalam Teknik Pencegahan Kejahatan Jumlah Kegiatan Pengawasan Aliran Kepercayaan Masyarakat Jumlah Peserta Pelatihan Intelijen				10 Bulan 12 Bulan 10 Bulan	10 Bulan 12 Bulan 10 Bulan 60 Orang	704,859,500	845,032,500	1,057,803,100	Semua Kab/Kota, Semua Kecamatan, Semua Kelurahan	PENDAPATAN ASLI DAERAH (PAD)		Tatakelola Pemerintahan yang baik dan layanan Publik yang terintegrasi	.	10 Bulan 12 Bulan 10 Bulan 60 Orang	400,000,000	BADAN KESATUAN BANGSA DAN POLITIK
									TOTAL			**4,754,131,021,675**	**4,965,381,435,251**	**4,811,753,263,431**							**99,752,532,503,921**	

BAB VI

P E N U T U P

Perubahan RKPD Tahun 2022 disusun masih dengan mempertimbangkan kondisi wabah *covid 19* dengan varian baru omicron. Walaupun gejala *klinisnya* tidak terlalu mengkwatirkan namun dapat berdampak terhadap menurunnya aktivitas masyarakat, sehingga penekanan terhadap protol kesehatan tetap diprioritaskan. Hal ini dilakukan agar aktivitas masyarakat tetap berjalan dengan baik dan kinerja ekonomi daerah dapat tumbuh. Perubahan RKPD Tahun 2022 sebagai tahun ke 4 pelaksanaan RPJMD 2019-2023 diarahkan untuk mencapai target yang telah direncanakan serta diarahkan untuk mewujudkan Visi Kota Tangerang yaitu masyarakat yang sejahtera, berakhlakul kharimah dan berdaya saing.

Perubahan Rencana Kerja Pemerintah Daerah (P-RKPD) Kota Tangerang Tahun 2022 sangat penting dan strategis karena menjadi pedoman penyusnan APBD Perubahan Tahun 2022. Tantangan penyusunan perubahan perencanaan tahun 2022 adalah menurunnya prediksi pendapatan daerah karena belum pulihnya kinerja ekonomi secara penuh. Kondisi ini berpengaruh cukup *signifikan* terhadap pendapatan daerah khsususnya dari pajak daerah. Menyikapi menurunnya pendapatan daerah maka Perubahan RKPD tahun 2022 menjadi *momentum* untuk menyusun kembali target yang penting dengan program dan kegiatan prioritas. Seluruh anggaran akan diarahkan pada penyelesaian permasalahan masyarakat yang mendesak, dengan output kegiatan yang benar-benar dibutuhkan oleh masyarakat dengan prinsip efektif dan efisien. Penyusunan dan penyesuaian anggaran program sebagai instrumen kebijakan disusun untuk menjawab permasalahan yang terjadi di tengah-tengah masyarakat. Permasalahan penting yang dihadapi masyarakat saat ini adalah masih rendahnya kesempatan kerja, tingginya angka kemiskinan, masih tedapat titik banjir, titik macet serta pengelolaan persampahan. Permasalahan ini menjadi fokus utama seluruh Perangkat Daerah dengan cara mengarahkan setiap output yang dihasilkan berdasarkan tupoksi masing-masing Perangkat Daerah.

Dengan Tema pembangunan tahun 2022 yaitu Meningkatkan Pertumbuhan Ekonomi dan Daya Saing Sumberdaya Manusia, diharapkan menjadi penggerak dan pemberi arahan dalam menyusun perubahan atau penyesuaian program dan kegiatan di setiap perangkat daerah. Tema pembangunan ini menjadi pendorong bersama seluruh stakeholder untuk bersinergi sehingga permasalahan di tengah-engah masyarakat dapat diatasi dengan baik. Secara umum Substansi perubahan tahun 2022 ini adalah kebijakan kerangka ekonomi makro yakni upaya penyesuaian target makro seperti laju pertumbuhan ekonomi, IPM, Tingkat Pengangguran Terbuka dan angka kemiskinan. Penyesuaian ini dilakukan dengan melihat perkembangan inidkator makro pembangunan sampai dengan triwulan II Tahun 2022. Penyesuaian selanjutnya adalah pada kebijakan keuangan daerah dimana terdapat penurunan target pendapatan daerah yang akan bedamapak pada penyesuaian anggaran dan target kinerja program tahun 2022.

Selanjutnya dokumen Perubahan RKPD Tahun 2022 ini menjadi acuan bagi seluruh Perangkat Daerah untuk menyusun Perubahan Renja Perangkat Daerah Tahun 2022. Kiranya Perubahan RKPD ini sudah mengakomodir seluruh program dan kegiatan yang dapat memberikan pemecahan permasalahan di tengah-tengah masyarakat Kota Tangerang khususnya dalam upaya pemulihan ekonomi masyarakat *pasca pandemi Covid 19.*

WALI KOTA TANGERANG,

WALIKOTA TANGERANG

ARIEF R. WISMANSYAH